


捉
鰻
魚



鰻苗簡介：



→ 全身透明

冬季捕抓 ←
(11月 ~ 2月)

→ 夜行性

全長約 ←
4 ~ 6cm

→ 鱸鰻苗

步驟一：穿好裝備



步驟二：去海邊準備



步驟三：利用河口定置網捕抓

尾端綁著

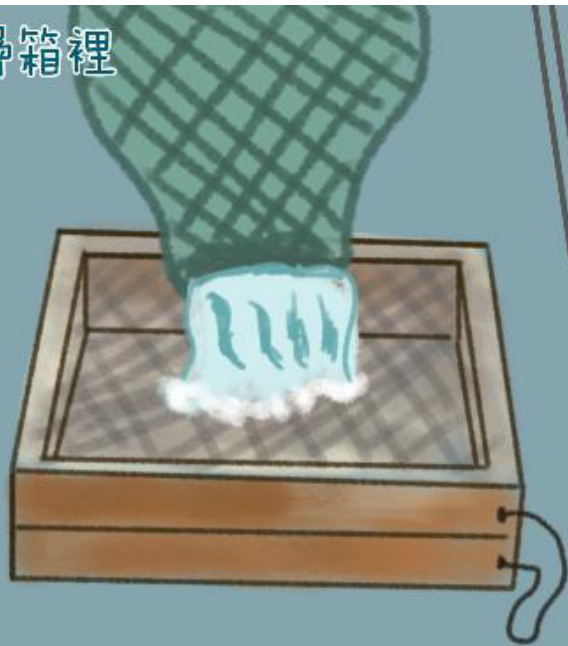


漲潮時鰻魚苗會隨著海水進到網內



約等15分鐘後會把網尾打開
然後把裡面的東西倒到...

雙層箱裡

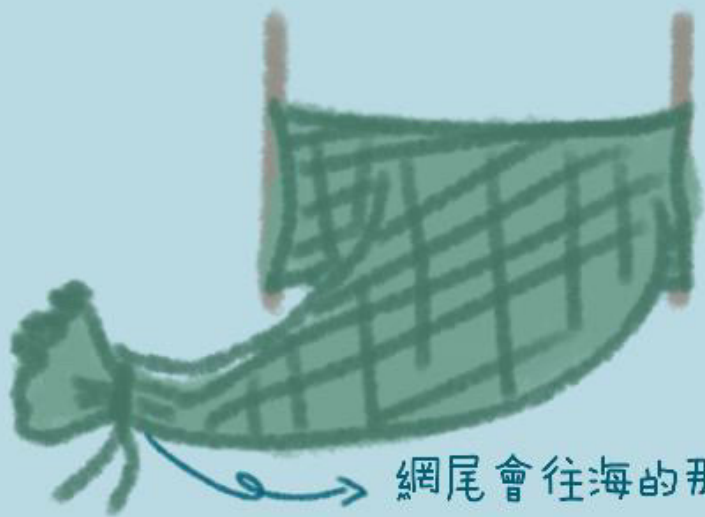


上面縫隙比較大
用來過濾垃圾或其他生物



下面縫隙小
用來留住鰻魚和排出海水

從漲潮抓到退潮



網尾會往海的那邊飄





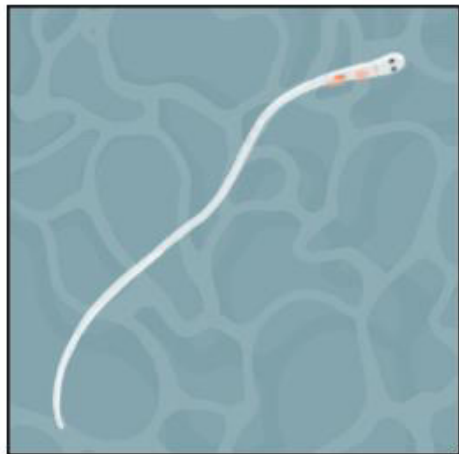
然後就可以抱著
滿載鰻魚苗的罐子
回家去賣啦

小秘密：

一隻鰻魚苗

可以賣

70~140元左右哦~



29 January 2024__

捉 鰻 魚 苗

為什麼要抓鰻魚苗？

因為鰻魚無法人工繁殖只能靠有
管制制度的合法捕撈業者去捕抓

—

