

TECNOINOX

COLLECTION
BOOK 2025 - 2026

COMPLEMENTI PER CUCINA

INDICE INDEX



SCOLAPIATTI DRAINING BOARDS	009
PATTUMIERE DA INCASSO WASTE BINS	019
PATTUMIERE PER CASSETTO WASTE BINS FOR DRAWERS	033
SOTTOVASCA UNDER SINKS	053
ATTREZZATURE INTERNE PER CASSETTI, COLONNE E CANALI INNER EQUIPMENT FOR DRAWERS, COLUMNS AND CHANNELS	059
LINEA ACCESSORI BAGNO BATHROOM ACCESSORIES	093
COMPONENTI COMPONENTS	099
FINITURE FINISHES	103
DISEGNI TECNICI TECHNICAL DRAWING	107

SCOLAPIATTI DRAINING BOARDS



	MX1	007
	MX2	007
	MY1	009
	MY2	009
	INOXMATIC	011
	INOXMATIC CUBE	011
	INOXMATIC ICE	011
	MODULAR 1	012
	MODULAR 1 CUBE	012
	MODULAR 1 ICE	012
	MODULAR 2	013
INOXMATIC PER MOBILE AD ANGOLO		014
INOXMATIC FOR CORNER UNITS		
ESTRAIBILE		014
ARCO ICE		014
TELAIO		016
FRAME		
TELAIO CON GOLA		016
SHAPED FRAME		
TELAIO CON GOLA REGOLABILE		016
ADJUSTABLE SHAPED FRAME		
LED LIGHTING SET WITH POWER SUPPLY		017
		017
		017





MX1

SCOLAPIATTI CON TELAIO INTEGRATO

Il nuovo scolapiatti MX rappresenta un'evoluzione del classico scolapiatti Inoxmatic di Tecnoinox. Il telaio è stato integrato nello scolapiatti stesso, garantendo una struttura robusta ed esteticamente minimale. Dalla misura 45 alla 65 il telaio è fornito con un solo scolapiatti oppure con un solo scolabicchieri. Dalla misura 70 fino alla 120, invece, il telaio è unico e include sia lo scolapiatti che lo scolabicchieri integrati nello stesso modulo. Le griglie di portapiatti e portabicchieri poggiano all'interno di vaschette in plastica estraibili, che permettono un facile svuotamento dall'acqua residua e un lavaggio più semplice di tutti i componenti, anche in lavastoviglie.

È possibile scegliere il telaio nella versione con supporto integrato per lo schienale.

È disponibile con una, due o senza luci LED.

DISH RACK WITH INTEGRATED FRAME

The new MX dish rack represents an evolution of the classic Inoxmatic dish rack from Tecnoinox. The frame has been integrated within the draining board itself, allowing for a solid and aesthetically minimal structure. From size 45 to 65, each frame is supplied with either a single dish rack or a single glass rack, while from size 70 up to 120, each frame comes as a single unit that integrates both elements into the same module. The plate and glass racks are placed onto removable plastic trays, allowing for an easy emptying of the residual water and an easier washing process of all the components, also in the dishwasher. It is possible to choose the frame in the version with an integrated back support.

It's available with one, two or without LED lights.



MX2

SCOLAPIATTI CON TELAIO INTEGRATO

Il nuovo scolapiatti MX rappresenta un'evoluzione del classico scolapiatti Inoxmatic di Tecnoinox. Il telaio è stato integrato nello scolapiatti stesso, garantendo una struttura robusta ed esteticamente minimale. Dalla misura 45 alla 65 ogni telaio è fornito con un solo scolapiatti o un solo scolabicchieri, mentre dalla misura 70 alla 120 ogni telaio è unico e include entrambi gli elementi integrati nello stesso modulo. Le griglie di portapiatti e portabicchieri poggiano all'interno di vaschette in plastica estraibili, che permettono un facile svuotamento dall'acqua residua e un lavaggio più semplice di tutti i componenti, anche in lavastoviglie.

È possibile scegliere il telaio nella versione con supporto integrato per lo schienale.

È disponibile con una, due o senza luci LED.

DISH RACK WITH INTEGRATED FRAME

The new MX dish rack represents an evolution of the classic Inoxmatic dish rack from Tecnoinox. The frame has been integrated within the draining board itself, allowing for a solid and aesthetically minimal structure. From size 45 to 65, each frame is supplied with either a single dish rack or a single glass rack, while from size 70 up to 120, each frame comes as a single unit that integrates both elements into the same module. The plate and glass racks are placed onto removable plastic trays, allowing for an easy emptying of the residual water and an easier washing process of all the components, also in the dishwasher. It is possible to choose the frame in the version with an integrated back support.

It's available with one, two or without LED lights.





MY1

SCOLAPIATTI CON TELAIO INTEGRATO

Il nuovo scolapiatti MY rappresenta una nuova estetica per gli scolapiatti Tecnoinox, utilizzando griglie piatte dall'aspetto più semplice e minimale. Come per la versione MX, il telaio è stato integrato nella struttura dello scolapiatti, garantendo robustezza al prodotto. Dalla misura 45 alla 65 il telaio è fornito con un solo scolapiatti oppure con un solo scolabicchieri. Dalla misura 70 fino alla 120, invece, il telaio è unico e include sia lo scolapiatti che lo scolabicchieri integrati nello stesso modulo. Le griglie di portapiatti e portabicchieri poggiano all'interno di vaschette in plastica estraibili, che permettono un facile svuotamento dall'acqua residua e un lavaggio più semplice di tutti i componenti, anche in lavastoviglie. È possibile scegliere il telaio nella versione con supporto integrato per lo schienale. È disponibile con una, due o senza luci LED.

DISH RACK WITH INTEGRATED FRAME

The new MY dish rack represents a new aesthetic for Tecnoinox dish racks, by using flat racks with a simple and minimal look. As for the MX version, the frame has been integrated in the structure of the dish rack, giving robustness to the product. From size 45 to 65, the frame is supplied with either a dish rack or a glass rack. From size 70 up to 120, instead, it comes as a single frame that includes both the dish rack and the glass rack integrated into the same module. The plate and glass racks are placed onto removable plastic trays, allowing for an easy emptying of the residual water and an easier washing process of all the components, also in the dishwasher. It is possible to choose the frame in the version with an integrated back support. It's available with one, two or without LED lights.



MY2

SCOLAPIATTI CON TELAIO INTEGRATO

Il nuovo scolapiatti MY rappresenta una nuova estetica per gli scolapiatti Tecnoinox, utilizzando griglie piatte dall'aspetto più semplice e minimale. Come per la versione MX, il telaio è stato integrato nella struttura dello scolapiatti, garantendo robustezza al prodotto. Dalla misura 45 alla 65 ogni telaio è fornito con un solo scolapiatti o un solo scolabicchieri, mentre dalla misura 70 alla 120 ogni telaio è unico e include entrambi gli elementi integrati nello stesso modulo. Le griglie di portapiatti e portabicchieri poggiano all'interno di vaschette in plastica estraibili, che permettono un facile svuotamento dall'acqua residua e un lavaggio più semplice di tutti i componenti, anche in lavastoviglie. È possibile scegliere il telaio nella versione con supporto integrato per lo schienale. È disponibile ad uno o due livelli e con una, due o senza luci LED.

DISH RACK WITH INTEGRATED FRAME

The new MY dish rack represents a new aesthetic for Tecnoinox dish racks, by using flat racks with a simple and minimal look. As for the MX version, the frame has been integrated in the structure of the dish rack, giving robustness to the product. From size 45 to 65, each frame is supplied with either a single dish rack or a single glass rack, while from size 70 up to 120, each frame comes as a single unit that integrates both elements into the same module. The plate and glass racks are placed onto removable plastic trays, allowing for an easy emptying of the residual water and an easier washing process of all the components, also in the dishwasher. It is possible to choose the frame in the version with an integrated back support. It's available in one or two levels and with one, two or without LED lights.



INOXMATIC



INOXMATIC

Inoxmatic è il classico scolapiatti Tecnoinox, elegante, robusto, funzionale e semplice da installare. Pensato per offrire la massima resistenza alle flessioni a pieno carico, garantisce un'ottima stabilità dei piatti ed è certificato per l'uso a contatto con gli alimenti. Realizzato in acciaio inox AISI 304, Inoxmatic è disponibile per pensili da *40 a *120 cm di larghezza, con tre differenti tipologie di fissaggio: spinotti a molla per foratura fianco Ø5 mm o Ø10 mm, o ghiera regolabili.

Inoxmatic is the Classic Tecnoinox draining board, classy, sturdy, functional and easy to install. Designed to offer maximum bending resistance once fully loaded, it ensures a great stability of the dishes and is certified for food contact. Made of AISI 304 stainless steel, Inoxmatic is available for wall units from *40 to *120 cm width, with three different types of fixing: Ø5 mm or Ø10 mm retractable pins for side boring, or adjustable ring nuts.



INOXMATIC CUBE

Inoxmatic Cube si distingue per la particolare vaschetta raccogli gocce a tenuta ermetica. Il design del frontale rende il prodotto elegante e moderno, mentre le crociere all'interno della vasca favoriscono una migliore distribuzione del liquido. La vaschetta Cube, in plastica leggera e trasparente, facilita l'estrazione e lo svuotamento dell'acqua. Inoxmatic Cube è disponibile per pensili da *45, *60, *80 e *90 cm di larghezza, con tre differenti tipologie di fissaggio: spinotti a molla per foratura fianco Ø5 mm o Ø10 mm, o con ghiera regolabili.

Inoxmatic Cube is characterized by the special watertight drip tray. The front profile design makes the overall product modern and elegant, while the inner cross buckets aid for a better distribution of liquids. The Cube drip tray is light and transparent, allowing for an easy extraction and emptying from residual water. Inoxmatic Cube is available for wall units of *45, *60 *80 and *90 cm width, with three different types of fixing: Ø5 mm or Ø10 mm retractable pins for side boring, or adjustable ring nuts.



INOXMATIC ICE

Inoxmatic Ice si distingue per la particolare vaschetta raccogli gocce a tenuta ermetica. Il design del frontale rende il prodotto elegante e moderno, mentre le crociere all'interno della vasca favoriscono una migliore distribuzione del liquido ed una migliore maneggevolezza per l'estrazione e lo svuotamento dell'acqua. La vaschetta Ice, a differenza della versione Cube, è interamente rivestita in acciaio inox AISI 304. Inoxmatic Ice è disponibile per pensili da *45, *60, *80 e *90 cm di larghezza, con tre differenti tipologie di fissaggio: spinotti a molla per foratura fianco Ø5 mm o Ø10 mm, o ghiera regolabili.

Inoxmatic Ice is characterized by the special watertight drip tray. The front profile design makes the overall product modern and elegant, while the inner cross buckets aid for a better distribution of liquids, for the handling and the emptying of the drip tray. The Ice drip tray, differently from the Cube version, is fully covered with AISI 304 stainless steel.

Inoxmatic Ice is available for wall units from *45, *60 *80 and *90 cm width, with three different types of fixing: Ø5 mm or Ø10 mm retractable pins for side boring, or adjustable ring nuts.



MODULAR 1

Modular 1, realizzato in acciaio inox AISI 304, utilizza supporti plastici in materiale trasparente, che possono essere spostati a piacimento sulla griglia e agganciati con una semplice pressione. La forma particolare, e gli accessori forniti, permettono di riporre in modo stabile e sicuro piatti, bicchieri, posate e pentole. Questo modello è particolarmente indicato per l'utilizzo nei pensili ad altezza ridotta (min. 32 cm), dove può trovare posto un'unica griglia attrezzata. I componenti sono prodotti in materiale atossico per alimenti e sono lavabili in lavastoviglie. Modular 1 è disponibile per pensili da *45 a *120 cm di larghezza, con tre differenti tipologie di fissaggio: spinotti a molla per foratura fianco Ø5 mm o Ø10 mm, o ghiera regolabili.

Modular 1 series, built in AISI 304 stainless steel, is equipped with clear plastic supports, that can be easily moved and snapped onto the grid. The special shape and the range of accessories supplied enables the stable and safe storage of kitchenware. This model is particularly suitable for use in wall cabinets with a reduced height (min 32 cm), where a single equipped grid can be mounted. All plastic parts are made of non-toxic material and can be cleaned in a dishwasher. Modular 1 is available for wall units from *45 to *120 cm width, with three different types of fixing: Ø5 mm or Ø10 mm retractable pins for side boring, or adjustable ring nuts.



MODULAR 1 CUBE

Modular 1 Cube, si distingue per la particolare vaschetta raccogli gocce a tenuta ermetica. Il design del frontale rende il prodotto elegante e moderno, mentre le crociere all'interno della vasca favoriscono una migliore distribuzione del liquido.

La vaschetta Cube, in plastica leggera e trasparente, facilita l'estrazione e lo svuotamento dell'acqua. Modular 1 Cube è disponibile per pensili da *45, *60, *80 e *90 cm di larghezza, con tre differenti tipologie di fissaggio: spinotti a molla per foratura fianco Ø5 mm o Ø10 mm, o con ghiera regolabili.

Modular 1 Cube is characterized by the special watertight drip tray. The front profile design makes the overall product modern and elegant, while the inner cross buckets aid for a better distribution of liquids. The Cube drip tray is light and transparent, allowing for an easy extraction and emptying from residual water.

Modular 1 Cube is available for wall units of *45, *60, *80 and *90 cm width, with three different types of fixing: Ø5 mm or Ø10 mm retractable pins for side boring, or adjustable ring nuts.



MODULAR 1 ICE

Modular 1 Ice si distingue per la particolare vaschetta raccogli gocce a tenuta ermetica. Il design del frontale rende il prodotto elegante e moderno, mentre le crociere all'interno della vasca favoriscono una migliore distribuzione del liquido ed una migliore maneggevolezza per l'estrazione e lo svuotamento dell'acqua.

La vaschetta Ice, a differenza della versione Cube, è interamente rivestita in acciaio inox AISI 304.

Modular 1 Ice è disponibile per pensili da *45, *60, *80 e *90 cm di larghezza, con tre differenti tipologie di fissaggio: spinotti a molla per foratura fianco Ø5 mm o Ø10 mm, o con ghiera regolabili.

Modular 1 Ice is characterized by the special watertight drip tray. The front profile design makes the overall product modern and elegant, while the inner cross buckets aid for a better distribution of liquids, for the handling and the emptying of the drip tray.

The Ice drip tray, differently from the Cube version, is fully covered with AISI 304 stainless steel.

Modular 1 Ice is available for wall units of *45, *60 *80 and *90 cm width, with three different types of fixing: Ø5 mm or Ø10 mm retractable pins for side boring, or adjustable ring nuts.



MODULAR 2

La serie Modular 2 nasce come estensione della Modular 1, venendo dotata di due griglie separate per aumentare la capienza dello scolapiatti. Realizzato in acciaio inox AISI 304, utilizza supporti plastici in materiale trasparente, che possono essere spostati a piacimento sulla griglia e agganciati con una semplice pressione. La forma particolare e gli accessori forniti, permettono di riporre in modo stabile e sicuro piatti, bicchieri, posate e pentole. I componenti sono prodotti in materiale atossico per alimenti e sono lavabili in lavastoviglie. Modular 2 è disponibile per pensili da *45 a *90 cm di larghezza, con tre differenti tipologie di fissaggio: spinotti a molla per foratura fianco Ø5 mm o Ø10 mm, o ghiera regolabili.

Modular 2 is born as an extension of the Modular 1 series and is equipped with two different racks to increase the capacity of the draining board. Built in AISI 304 stainless steel, it's equipped with supports in clear plastic, that can be easily moved and snapped onto the grid.

The special shape and the range of accessories supplied, enable the stable and safe storage of kitchenware. All plastic parts are made of non-toxic material and can be cleaned in a dishwasher.

Modular 2 is available for wall units from *45 to *120 cm width, with three different types of fixing: Ø5 mm or Ø10 mm retractable pins for side boring, or adjustable ring nuts.



INOXMATIC PER MOBILE AD ANGOLO

Inoxmatic è disponibile anche nella versione per mobile ad angolo. Viene fornito completo di telaio e montante posteriore, necessario per il montaggio del pensile. Viene realizzato su misura del cliente. Inoxmatic per mobile ad angolo, inoltre, è disponibile nella misura standard per mobili da 60x60 cm.

Inoxmatic is also available for corner cabinets. It is supplied with a frame and a rear upright, required for the assembly of the cabinet. It is custom-made on the customer's sizes requirements.

Inoxmatic for corner units is also available as a standard size for 60x60 cm cabinets.



ESTRAIBILE

Scolapiatti estraibile è composto da una base interamente realizzata in acciaio inox AISI 304, nella quale viene montato uno scolapiatti modello Inoxmatic, che assicura una grande stabilità dei piatti e un'elevata capacità di carico.

Estraibile lavora su guide a doppia estrazione ad elevato scorrimento, con chiusura ammortizzata, per una portata massima di 30 Kg.

Estraibile is composed of an AISI 304 base structure, mounted with an Inoxmatic dish drainer, ensuring a great dishes stability and a high loading capacity. Estraibile works on low-friction double-extension runners with soft closing, for a maximum load capacity of 30 Kg.



ARCO ICE

Arco Ice è uno scolapiatti da appoggio, adatto per l'utilizzo sul piano di lavoro o mensole. È dotato di una vaschetta raccogli gocce a tenuta ermetica. Dalla forma gradevole ed ergonomica, si caratterizza per il fianco in acciaio e policarbonato trasparente, unita alla presenza di portaposate e portapiattini.

Arco Ice è realizzato interamente in acciaio inox AISI 304 ed è disponibile nelle misure da *45, *60 e *90 cm di larghezza.

Arco Ice is designed to be placed onto the work surface or above kitchen shelves. It's equipped with a watertight drip tray. With a pleasant and ergonomic shape, it's characterized from its steel and polycarbonate sides, along with cutlery and dish racks.

Arco Ice is entirely made of AISI 304 stainless steel and it's available in *45, *60 and *90 cm widths.





TELAIO

Realizzato in alluminio anodizzato, è disponibile nelle misure per mobili da *40 a *120 cm di larghezza.

La profondità del telaio si basa sulla misura fornita dal cliente.

Made of anodized aluminium, it is available for cabinet sizes from *40 to *120 cm widths. The frame depth depends on the size given by the customer.



TELAIO CON GOLA

Realizzato in alluminio anodizzato, ha il profilo anteriore scaricato, per facilitare l'apertura delle ante senza maniglia. Disponibile nelle misure per mobile da *40 a *120 cm di larghezza. La profondità del telaio si basa sulla misura fornita dal cliente.

Made of anodized aluminium, the front profile is designed to facilitate the opening of cabinets doors without handle. Available for cabinet sizes from *40 to *120 cm widths. The frame depth depends on the size given by the customer.




TELAIO CON GOLA REGOLABILE

Realizzato in alluminio anodizzato, ha il profilo anteriore scaricato per facilitare l'apertura delle ante senza maniglia.

Disponibile nelle misure per mobile da *40 a *120 cm di larghezza. Di semplice installazione e regolabile in profondità con un range di utilizzo da min. 300mm a max 350mm.

Made of anodized aluminium, the front profile is designed to facilitate the opening of cabinets doors without handle.

Available for cabinet sizes from *40 to *120 cm widths. It's easy to install and adjustable in depth, with a range of use from min. 300mm to max. 350mm.



GRUPPO BARRA LED CON ALIMENTATORE

Set opzionale di illuminazione a led, grazie alle frizioni a molla può essere installato in qualsiasi momento sul telaio del pensile scolapiatti Tecnoinox.

E' costituito da una barra led "Dual Color" con luce calda da 3000K o luce naturale da 4000K, certificata IP43 e completa di profili copri cavo e alimentatore.

E' disponibile nelle larghezze *45, *60, *80, *90 e *120 cm.

Optional LED lighting set, which can be installed at any time onto the Tecnoinox dish rack frame, thanks to the springs mounting system.

It is equipped with a "Dual Color" led bar, with 3000K warm light or 4000K natural light, IP43 certification and both cable cover profiles and power supply unit.

It is available in *45, *60, *80, *90 and *120 cm widths.



PATTUMIERE
DA
INCASSO
WASTE
BINS



BOX 1 - BOX 2 020
BOX 3 - BOX 3.2 020

HIGHLINE 1 - HIGHLINE 2 025
HIGHLINE 3 - HIGHLINE 3.2 025

BASE SYSTEM 026
BASE SYSTEM PLUS 030

PRIMA 031

SPAZIO 031



BOX 1 - BOX 2

La serie Box rappresenta il top della gamma Tecnoinox nel campo della raccolta differenziata. Interamente carrozzata in acciaio inox AISI 304, la serie Box offre il grande vantaggio dell'ermeticità, evitando la fuoriuscita di odori sgradevoli.

I secchi scorrono su un piano supportato da guide ad elevato scorrimento, con chiusura ammortizzata.

La parte superiore offre, inoltre, un comodo piano di appoggio dove poter riporre spugne, guanti, sacchetti, detersivi, ecc.

The Box series stands as the top of Tecnoinox range in the field of separate waste disposal. Entirely made of AISI 304 stainless steel, it is completely airtight, avoiding the problem of bad smells.

The bins slide on a basement supported by high sliding runners, with soft closing.

The upper part is also a practical shelf, where sponges, gloves, bags and detergents can rest.



BOX 1



BOX 2



BOX 3 - BOX 3.2

La serie Box rappresenta il top della gamma Tecnoinox nel campo della raccolta differenziata. Box 3 e Box 3.2 offrono una capacità di contenimento maggiore rispetto ai modelli 1 e 2, a fronte di un aumento della larghezza complessiva.

Interamente carrozzata in acciaio inox AISI 304, la serie Box offre il grande vantaggio dell'ermeticità, evitando la fuoriuscita di odori sgradevoli.

I secchi scorrono su un piano supportato da guide ad elevato scorrimento, con chiusura ammortizzata. La parte superiore offre inoltre un comodo piano di appoggio, dove poter riporre spugne, guanti, sacchetti, detersivi, ecc.

The Box series stands as the top of Tecnoinox range in the field of separate waste disposal. Box 3 and Box 3.2 offer an increased capacity with respect to models 1 and 2, together with an increase in their width. Entirely made of AISI 304 stainless steel, it is completely airtight, avoiding the problem of bad smells.

The bins slide on a basement supported by high sliding runners, with soft closing. The upper part is also a practical shelf where sponges, gloves, bags and detergents can rest.



BOX 3



BOX 3.2











HIGHLINE 2

HIGHLINE 1 - HIGHLINE 2

Interamente carrozzata in acciaio inox AISI 304, la serie Highline offre il grande vantaggio dell'ermeticità, evitando la fuoriuscita di odori sgradevoli.

I secchi scorrono su un carrello di nuova concezione supportato da guide ad estrazione totale con chiusura ammortizzata, estremamente stabile, testato e garantito fino a 60.000 cicli di apertura.

La superficie superiore offre inoltre un comodo ripiano di appoggio, anch'esso rivestito in acciaio AISI 304, dove potere riporre spugne, guanti, sacchetti, detersivi ecc.

Having its exterior housing entirely made of AISI 304 stainless steel, the Highline series is completely airtight, avoiding the problem of bad smells.

The bins slide on a new concept carriage, supported by fully extractable sliding guides with soft-closing technology, extremely stable, tested and guaranteed for up to 60.000 opening cycles.

The top surface is also covered by an AISI 304 steel sheet, and can be used as a practical shelf where sponges, gloves, bags and detergents can rest.

HIGHLINE 1



HIGHLINE 2



HIGHLINE 3 - HIGHLINE 3.2

Interamente carrozzata in acciaio inox AISI 304, la serie Highline offre il grande vantaggio dell'ermeticità, evitando la fuoriuscita di odori sgradevoli. Highline 3 e Highline 3.2 offrono una capacità di contenimento maggiore rispetto ai modelli 1 e 2, a fronte di un aumento della larghezza complessiva.

I secchi scorrono su un carrello di nuova concezione supportato da guide ad estrazione totale con chiusura ammortizzata, estremamente stabile, testato e garantito fino a 60.000 cicli di apertura.

La superficie superiore offre inoltre un comodo ripiano di appoggio, anch'esso rivestito in acciaio AISI 304, dove potere riporre spugne, guanti, sacchetti, detersivi ecc.

Having its exterior housing entirely made of AISI 304 stainless steel, the Highline series is completely airtight, avoiding the problem of bad smells. Highline 3 and Highline 3.2 offer an increased capacity with respect to models 1 and 2, together with an increase in their width. The bins slide on a new concept carriage, supported by fully extractable sliding guides with soft-closing technology, extremely stable, tested and guaranteed for up to 60.000 opening cycles.

The top surface is also covered by an AISI 304 steel sheet, and can be used as a practical shelf where sponges, gloves, bags and detergents can rest.

HIGHLINE 3



HIGHLINE 3.2



BASE SYSTEM

Base System permette di organizzare in maniera completa ed efficiente sia la raccolta differenziata dei rifiuti, sia gli oggetti e i prodotti per la pulizia della casa, normalmente ospitati nel sottolavello.

Gli elementi scorrevoli sono facili e veloci da agganciare e sganciare, così da poter accedere con la massima semplicità alle utenze del sottolavello come rubinetti di gas e acqua o scarichi di lavello e lavastoviglie.

Base System è interamente realizzato in alluminio verniciato nella finitura Titanio ed è disponibile per basi con anta battente da *60, *90 e *120 cm di larghezza.

Base System allows for a complete and efficient organization of both waste and all those tools and products employed in the house cleaning, usually piled up under the sink.

The sliding elements are extremely quick and easy to lock and unlock, allowing for the best accessibility to all of those plumbing or electrical items usually placed at the back of the cupboard.

Base System is entirely made of painted aluminium with Titanium finishing and it's available for base units with hinged doors and *60, *90, *120 cm widths.

BASE SYSTEM 60



BASE SYSTEM 90



BASE SYSTEM 120







BASE SYSTEM 60

BASE SYSTEM 60



BASE SYSTEM PLUS

Base System Plus aggiunge una carrozzeria in alluminio verniciato che va ad includere completamente i secchi. Coniuga eleganza, praticità e soprattutto grande capienza, per gestire in modo efficiente la raccolta differenziata dei rifiuti e per organizzare al meglio, grazie allo spazioso ripiano superiore, spugne e detersivi.

Gli elementi scorrevoli sono facili e veloci da agganciare e sganciare, così da poter accedere con la massima semplicità alle utenze del sottolavello come rubinetti di gas e acqua o scarichi di lavello e lavastoviglie.

Base System Plus è interamente realizzato in alluminio verniciato nella finitura Titanio ed è disponibile per basi con anta battente da *60, *90 e *120 cm di larghezza.

Base System Plus adds a varnished aluminium external housing, which completely includes the waste bins.

It combines elegance, practicality and large waste capacity, to efficiently manage the collection of waste and to better organize, thanks to the large top shelf, sponges and detergents.

The sliding elements are extremely quick and easy to lock and unlock, allowing for the best accessibility to all of those plumbing or electrical items usually placed at the back of the cupboard.

Base System Plus is entirely made of painted aluminium with Titanium finishing and it's available for base units with hinged doors and *60, *90, *120 cm widths.

BASE SYSTEM PLUS 60



BASE SYSTEM PLUS 90



BASE SYSTEM PLUS 120



PRIMA

Modello di pattumiera ad incasso, montato su pratiche guide fissate alla base del mobile. Contiene un capiente secchio da 18 litri.

Disponibile con carrozzeria in acciaio inox AISI 304 o alluminio verniciato poliestere.

Built-in waste bin, mounted on practical runners fixed to the base of the cabinet. It contains a large 18 litre bin. Available with AISI 304 stainless steel or polyester painted aluminium body.



SPAZIO

La pattumiera Spazio è caratterizzata da un nuovo formato, che si sviluppa in larghezza invece che in profondità, incrementandone sensibilmente la comodità e la praticità. Con il minimo scorrimento in avanti si ha il sollevamento del coperchio, potendo quindi accedere contemporaneamente ai due secchi per la raccolta differenziata (10lt ciascuno).

La ridotta profondità e la facilità di sgancio ne agevolano l'installazione, rendendo meno problematici anche eventuali interventi sulle utenze del sottolavello. Disponibile con carrozzeria in acciaio inox AISI 304 o alluminio verniciato titanio.

Spazio waste bin features a new format that develops width wise instead of depth wise, increasing comfort and practicality. A slight forward pull of the bin triggers the opening of the lid, therefore allowing for the immediate reaching of both bins for separate waste disposal (10 lt each).

The reduced depth and the simple release movements make its assembly and disassembly very simple, also facilitating any eventual maintenance of the sink. Available with AISI 304 stainless steel or titanium painted aluminium body.



PATTUMIERE
PER
CASSETTI
WASTE
BINS
FOR
DRAWERS



T2	035
T2 REGOLABILE T2 ADJUSTABLE	035
T2 AUTOMATIC	035
T3	037
T3 REGOLABILE T3 ADJUSTABLE	037
TECNOBIG	041
TECNOBIG REGOLABILE TECNOBIG ADJUSTABLE	041
TECNOBIG ALLUMINIO TECNOBIG ALUMINIUM	042
TECNOBIG TRITARIFIUTI TECNOBIG GARBAGE DISPOSAL UNIT	042
TECNOBIG PER BASE RUBINETTO FILTRANTE TECNOBIG WITH WATER FILTERING SYSTEMS	046
AL 100	046
TECNOKIT H22	046
KIT CASSETTO CON VASCHETTA DRAWER KIT WITH TRAYS	046
COMPENSATORI PROFONDITÀ DEPTH COMPENSATOR	047
P-ONE	048
P-ONE KING SIZE	048
P-ONE SOTTOLAVELLO P-ONE UNDER-SINK	049
P-ONE ECO SOTTOLAVELLO P-ONE ECO UNDER-SINK	049
SACCHETTI BAGS	052





T2 - 120 CON COMPENSATORE DI PROFONDITA' T2

T2

Modello bestseller delle pattumiere da cassetto Tecnoinox, moderno ed elegante, ottimo per organizzare lo spazio nel sottolavello. Di grande impatto estetico, la base e i coperchi sono realizzati in alluminio verniciato poliestere anti impronta. I coperchi montano un filtro anti odore lavabile di serie e sono incernierati sulla cornice premi sacchetto. I secchi, con un'altezza di 26 cm, sono compatibili con tutti i sacchetti in commercio.

La base è disponibile nella finitura Titanio, Grigio Orione e Bianco, per cassette da *50 cm di profondità e da *60, *75, *90, *105 e *120 cm di larghezza.

Bestseller model in the range of Tecnoinox garbage collectors, modern and elegant, allowing for an orderly organization of the storage space under the kitchen sink. Aesthetically pleasing, the base and lids are made of anti-fingerprint polyester painted aluminium. The lids come with a washable odour filter as a standard, and are hinged onto the frame of the bin. The bins, with a 26 cm height, are compatible with all waste bags on the market.

The base is available in Titanium, Orion Grey and White finishes for drawers with *50 cm depth and *60, *75, *90, *105 and *120 cm widths.



T2 REGOLABILE

Con le stesse caratteristiche di T2 ma con l'esclusivo meccanismo incorporato nella base portasecchi che, su cassette con profondità 472 mm, permette di compensare le differenze di fianco del mobile (da 16 a 22 mm di spessore) e di inserirlo in maniera indifferente su guide Blum Tandembox, Intivo, Antaro, Legrabox, AvantTech You e Grass Vionaro. Di grande impatto estetico, la base e i coperchi sono realizzati in alluminio verniciato poliestere anti impronta. I coperchi montano un filtro anti odore lavabile di serie e sono incernierati sulla cornice premi sacchetto. I secchi, con un'altezza di 26 cm, sono compatibili con tutti i sacchetti in commercio. La base è disponibile nella finitura Titanio, Grigio Orione e Bianco, per cassette da *50 cm di profondità e da *60, *75, *90, *105 e *120 cm di larghezza.

Same characteristics as T2 but adding the unique mechanism built into the base which, for 472 mm depth drawers, allows for the compensation of different sizes of the cabinet side panels (from 16 to 22 mm thickness) and for the placement in either Blum Tandembox, Intivo, Antaro, Legrabox, AvantTech You and Grass Vionaro runners. Aesthetically pleasing, the base and lids are made of anti-fingerprint polyester painted aluminium. The lids come with a washable odour filter as a standard, and are hinged onto the frame of the bin. The bins, with a 26 cm height, are compatible with all waste bags on the market. The base is available in Titanium, Orion Grey and White finishes for drawers with *50 cm depth and *60, *75, *90, *105 and *120 cm widths.



T2 AUTOMATIC

T2 Automatic, moderno ed elegante, è ottimo per organizzare lo spazio nel sottolavello. Il sistema di apertura e chiusura automatica del coperchio permette un utilizzo a "mani libere".

La base portasecchi è realizzata in alluminio verniciato poliestere anti impronta. I secchi hanno un'altezza di 26 cm e sono completi di cornice premi sacchetto.

La base è disponibile nella finitura Titanio, per cassette da *50 cm di profondità e da *60, *90 e *120 cm di larghezza.

T2 Automatic represents a modern and stylish way to organize the storage space under the kitchen sink. The automatic opening and closing mechanism of the lid allows for a hands-free use.

The base is made of anti-fingerprints polyester painted aluminium. The bins have a 26 cm height and are completed with a bag-retainer frame.

The base is available in Titanium finishing for drawers with *50 cm depth and *60, *90 and *120 cm widths.





T3 - 120 CON COMPENSATORE DI PROFONDITA' T3

T3

T3 nasce con l'intento di unire funzionalità, grande capacità dei secchi ed estetica del prodotto.

La base e la copertura dei coperchi sono realizzati in alluminio verniciato poliestere anti impronta, con finitura Titanio o Nero.

I coperchi, con filtro anti odore lavabile di serie, sono incernierati alla cornice premi sacchetto per secchi di capacità da 16 lt e 25 lt. La parte posteriore della base porta secchi, grazie ai sottili divisori in alluminio finitura Titanio o Nero, presenta degli scomparti dove poter riporre ordinatamente detersivi, capsule, spugne ecc.

I secchi in plastica hanno altezza 26cm.

La base è disponibile per cassette da *50cm di profondità e da *60, *75, *90, *105 e *120 cm di larghezza.

T3 was developed to merge functionality, high bins capacity and aesthetics of the product.

The base and lids covers are made of anti-fingerprint polyester painted aluminium with Titanium or Black finish. The lids, which come with washable anti-odour filters, are hinged onto the frame for 16 lt and 25 lt bin capacity. The rear portion of the base, thanks to the thin Titanium or Black finished aluminium dividers, has compartments where detergents, capsules and sponges can be orderly stored.

The plastic buckets are 26 cm high.

The base is available for drawers with *50 cm depth and *60, *75, *90, *105, *120 cm widths.



T3 REGOLABILE

Con le stesse caratteristiche di T3 ma con l'esclusivo meccanismo incorporato nella base portasecchi che, su cassette con profondità 472 mm, permette di compensare le differenze di fianco del mobile (da 16 a 22 mm di spessore) e di inserirlo in maniera indifferente su guide Blum Tandembox, Intivo, Antaro, Legrabox, AvantTech You e Grass Vionaro. La base e la copertura dei coperchi sono realizzati in alluminio verniciato poliestere anti impronta, con finitura Titanio o Nero.

I coperchi, con filtro anti odore lavabile di serie, sono incernierati alla cornice premi sacchetto per secchi di capacità da 16 lt e 25 lt. La parte posteriore della base porta secchi presenta degli scomparti dove poter riporre ordinatamente detersivi, capsule, spugne ecc.

I secchi in plastica hanno altezza 26cm.

La base è disponibile per cassette da *50cm di profondità e da *60, *75, *90, *105 e *120 cm di larghezza.

Same characteristics as T3 but adding the unique mechanism built into the base which, for 472 mm depth drawers, allows for the compensation of different sizes of the cabinet side panels (from 16 to 22 mm thickness) and for the placement in either Blum Tandembox, Intivo, Antaro, Legrabox, AvantTech You and Grass Vionaro runners.

The base and lids covers are made of anti-fingerprint polyester painted aluminium with Titanium or Black finish. The lids, which come with washable anti-odour filters, are hinged onto the frame for 16 lt and 25 lt bin capacity. The rear portion of the base has compartments where detergents, capsules and sponges can be orderly stored.

The plastic buckets are 26 cm high.

The base is available for drawers with *50 cm depth and *60, *75, *90, *105, *120 cm widths.





T3 90





TECNOBIG 120 CON COMPENSATORE DI PROFONDITA' TECNOBIG

TECNOBIG

Tecnobig presenta linee pure ed essenziali, per un massimo sfruttamento degli spazi ed un'enorme capacità di contenimento.

Tecnobig ha la base e i coperchi realizzati in alluminio verniciato poliestere anti impronta. I coperchi montano un filtro anti odore lavabile di serie e poggiano sulle cornici premi sacchetto. I secchi, in plastica, hanno un'altezza di 26 cm.

La base è disponibile nelle finiture Titanio, Grigio Orione o Nero, per cassetti da *50 cm di profondità e da *60, *75, *90, *105 e *120 cm di larghezza.

Tecnobig is characterized by pure and essential lines, for maximum space efficiency and a huge storage capacity.

The base and lids of Tecnobig are made of anti-fingerprint polyester painted aluminium. The lids come with a washable anti-odour filter as a standard, and lay over the bag-retainer frame. The bins, made of plastic, have a 26 cm height.

The base is available in Titanium, Grey Orion or Black finishings, for drawers with *50 cm depth and *60, *75, *90, *105 and *120 cm widths.



TECNOBIG REGOLABILE

Con le stesse caratteristiche di Tecnobig ma con l'esclusivo meccanismo incorporato nella base portasecchi che, su cassetti con profondità 472 mm, permette di compensare le differenze di fianco del mobile (da 16 a 22 mm di spessore) e di inserirlo in maniera indifferente su guide Blum Tandembox, Intivo, Antaro, Legrabox, AvantTech You e Grass Vionaro. Tecnobig Regolabile ha la base e i coperchi realizzati in alluminio verniciato poliestere anti impronta. I coperchi montano un filtro anti odore lavabile di serie e poggiano sulle cornici premi sacchetto.

I secchi, in plastica, hanno un'altezza di 26 cm.

La base è disponibile nelle finiture Titanio, Grigio Orione o Nero, per cassetti da *50 cm di profondità e da *60, *75, *90, *105 e *120 cm di larghezza.

Same characteristics as Tecnobig but adding the unique mechanism built into the base which, for 472 mm depth drawers, allows for the compensation of different sizes of the cabinet side panels (from 16 to 22 mm thickness) and for the placement in either Blum Tandembox, Intivo, Antaro, Legrabox, AvantTech You and Grass Vionaro runners.

The base and lids of Tecnobig Adjustable are made of anti-fingerprint polyester painted aluminium. The lids come with a washable anti-odour filter as a standard, and lay over the bag-retainer frame.

The bins, made of plastic, have a 26 cm height.

The base is available in Titanium, Grey Orion or Black finishings, for drawers with *50 cm depth and *60, *75, *90, *105 and *120 cm widths.



TECNOBIG ALLUMINIO

Tecnobig Alluminio, con linee pure ed essenziali, garantisce il massimo sfruttamento degli spazi ed un'enorme capacità di contenimento.

Tecnobig Alluminio ha la base, secchi e coperchi realizzati in alluminio verniciato poliesteri anti impronta. I coperchi hanno filtro anti odore lavabile di serie e poggiano sulle cornici premi sacchetto.

I secchi, in alluminio, sono disponibili su richiesta nelle altezze 26, 30, 35 e 40 cm. La base è disponibile nella finitura Titanio, per cassette da *50 cm di profondità e da *60, *75, *90, *105 e *120 cm di larghezza.

Tecnobig Aluminium, with pure and essential lines, allows for maximum space efficiency and a huge storage capacity.

The base, bins and lids of Tecnobig Aluminium are made of anti-fingerprint polyester painted aluminium. The lids come with a washable anti-odour filter as a standard, and lay over the bag-retainer frame.

The bins, in aluminium, are available on request in the 26, 30, 35 or 40 cm heights. The base is available in Titanium finishing, for drawers with *50 cm depth and *60, *75, *90, *105 and *120 cm widths.



TECNOBIG TRITARIFIUTI

Con le stesse caratteristiche di Tecnobig ma con la posizione dei secchi studiata per evitare interferenze con il tritarifiuti, che sia posizionato centralmente o lateralmente.

Tecnobig Tritarifiuti ha la base e i coperchi realizzati in alluminio verniciato poliesteri anti impronta. I coperchi montano un filtro anti odore lavabile di serie e poggiano sulle cornici premi sacchetto. I secchi, in plastica, hanno un'altezza di 26 cm.

La base è disponibile nella finitura Titanio, per cassette da *50 cm di profondità e da *60, *75, *90, *105 e *120 cm di larghezza.

With the same characteristics as Tecnobig, but with the bins position designed to avoid any interference with the garbage disposal unit, whether it is positioned centrally or laterally.

The base and lids of Tecnobig Garbage Disposal are made of anti-fingerprint polyester painted aluminium. The lids come with a washable anti-odour filter as a standard, and lay over the bag-retainer frame. The bins, made of plastic, have a 26 cm height.

The base is available in Titanium finishing, for drawers with *50 cm depth and *60, *75, *90, *105 and *120 cm widths.





TECNOBIG PER BASE RUBINETTO FILTRANTE

TECNOBIG E FRONT 15 PER BASI CON SISTEMI DI FILTRAGGIO ACQUA
La pattumiera per cassetto Tecnobig e il sottovasca Front 15 sono stati dotati di una versione specifica per le basi con sistema di filtraggio dell'acqua. Questa nuova versione prevede il mantenimento di un'area libera all'interno della cassettera, dove ospitare il sistema di filtraggio.

TECNOBIG AND FRONT 15 FOR DRAWERS WITH WATER FILTERING SYSTEMS
The Tecnobig waste bin for drawers and the Front 15 under-sink have been provided with a specific version for drawers with water filtering systems. This new version is designed to maintain an empty area inside the drawer, to include the water filtering system





AL 100

AL 100 è realizzato quasi interamente in alluminio, per ridurre al minimo indispensabile l'utilizzo di componenti plastiche nel prodotto. Si distingue per l'eleganza dei materiali, la grande capienza dei secchi e la praticità degli spazi.

AL 100 ha la base, secchi e coperchi realizzati in alluminio verniciato poliestere anti impronta. I coperchi hanno filtro anti odore lavabile di serie e poggiano sulle cornici premi sacchetto.

La base è disponibile nella finitura Titanio per casseti da *50 cm di profondità e da *60, *90 e *120 cm di larghezza.

AL 100 is almost 100% aluminium-made, to reduce the use of plastic components to the minimum. It stands out for the elegance of its materials, the large capacity of the bins and the practical use of the available space. The base, bins and lids of AL 100 are made of anti-fingerprint polyester painted aluminium. The lids come with a washable anti-odour filter as a standard, and lay over the bag-retainer frame.

The base is available in Titanium finishing for drawers with *50 cm depth and *60, *90 and *120 cm widths.



TECNOKIT H22

Tecnokit H22 ha un grande impatto estetico, con base e coperchi in alluminio verniciato poliestere anti impronta.

I coperchi montano un filtro anti odore lavabile di serie e sono incernierati sulla cornice premi sacchetto. I secchi, di grandi dimensioni, sono compatibili con tutti i sacchetti in commercio.

Nella parte posteriore della base trovano spazio gli ampi contenitori per bottiglie, flaconi ed altro materiale per la pulizia della casa. I secchi, in plastica, hanno un'altezza di 22 cm.

La base è disponibile nelle finiture Titanio e Grigio Orione, per casseti da *50 cm di profondità e da *60, *90 e *120 cm di larghezza.

Tecnokit H22 has a great aesthetic impact, with its base and lids made of anti-fingerprint polyester painted aluminium.

The lids come with a washable anti-odour filter as a standard, and are hinged onto the bag-retainer frame. The bins, large in dimension, are compatible with all bags on the market. In the rear portion of the base there's also a large space for containers, bottles and other household cleaning materials. The bins, in plastic, are 22 cm high.

The base is available in Titanium and Orion Grey finishings, for drawers with *50 cm depth and *60, *90 and *120 cm widths.



KIT DA CASSETTO CON VASCHETTA

Il Kit da Cassetto con Vaschetta è un grande classico dei prodotti Tecnoinox, con base in alluminio verniciato anti impronta.

I coperchi, con filtro anti odore lavabile di serie, sono incernierati sulla cornice premi sacchetto.

I secchi, di grandi dimensioni, sono compatibili con tutti i sacchetti in commercio. La parte posteriore presenta un ampio spazio per riporre bottiglie, detersivi e altri materiali per la pulizia della casa. I secchi, in plastica, hanno un'altezza di 26 cm.

La base è disponibile nelle finiture Titanio e Grigio Orione, per casseti da *50 cm di profondità e da *60, *75, *90, *105 e *120 cm di larghezza.

The Drawer Kit with Tray is a great Tecnoinox classic product, with an anti-fingerprint polyester painted aluminium base.

The lids come with a washable anti-odour filter as a standard, and are hinged onto the bag-retainer frame. In the rear portion of the base there's also a large space for containers, bottles and other household cleaning materials. The bins, in plastic, are 26 cm high.

The base is available in Titanium and Orion Grey finishings for drawers with *50 cm depth and *60, *75, *90, *105 and *120 cm width.



COMPENSATORI DI PROFONDITA' T3

Il Compensatore di Profondità T3 viene utilizzato all'interno dei cassetti con profondità *60cm. Può essere abbinato esclusivamente alle pattumiere T3. È disponibile nelle finiture Titanio, Grigio Orione o Nero, per cassetti da *60, *75, *90, *105 e *120cm di larghezza.

The T3 Depth Compensator is used inside the *60cm deep drawers. It can be used together with the T3 trash bin only. It is available in Titanium, Orion Grey or Black finishings, for drawers with *60, *75, *90, *105 and *120cm widths



COMPENSATORI DI PROFONDITA' TECNOBIG E T2

Il Compensatore di Profondità per Tecnobig e T2 viene utilizzato all'interno dei cassetti con profondità *60cm. Può essere abbinato esclusivamente alle pattumiere Tecnobig e T2 con secchi in plastica. È disponibile nelle finiture Titanio, Grigio Orione o Nero, per cassetti da *60, *75, *90, *105 e *120cm di larghezza.

The Tecnobig and T2 Depth Compensator is used inside the *60cm deep drawers. It can be used together with the plastic bins Tecnobig and T2 only. It is available in Titanium, Orion Grey or Black finishings, for drawers with *60, *75, *90, *105 and *120cm widths.



P-ONE

P-one è la soluzione proposta da Tecnoinox per una pattumiera da fissare direttamente all'anta. Aprendo l'anta del mobile, grazie al meccanismo di apertura brevettato, viene alzato il coperchio di chiusura dei secchi permettendo l'accesso ai contenitori, predisposti per la raccolta differenziata. Chiudendo l'anta, invece, il coperchio andrà ad adagiarsi sulla bocca dei secchi, ed una speciale guarnizione eviterà la fuoriuscita di eventuali odori sgradevoli.

I secchi hanno un elevato volume di carico, sono realizzati in alluminio verniciato poliesteri anti impronta, dotati di una cornice premi sacchetto e compatibili con i sacchetti standard presenti sul mercato. Il sistema è compatibile con tutte le principali tipologie di cassetto, è estremamente semplice e veloce da installare e garantisce l'assenza di sbandamenti e flessioni dell'anta.

P-One è disponibile nella finitura Titanio, nelle misure da *45 e *60 cm di larghezza.

P-One is the solution presented by Tecnoinox for a door-mounted waste bin. Thanks to the patented mechanism, opening the kitchen unit door will also lift the waste bin lid, allowing for the access to the large containers for separated waste disposal. Shutting the door will therefore lower the lid flush to the waste bin rim, while a special gasket will seal any bad smell inside. The waste bins have a large capacity, are made of anti-fingerprint polyester painted aluminium, come with a bag-retainer frame and are compatible with all the standard bags available on the market.

The system is compatible with all the main drawers types, it's extremely easy and fast to install and ensures no wobbling or warping of the cabinet door.

P-One is available in Titanium finishing, for drawers with *45 and *60 cm widths.



P-ONE KING SIZE

P-one King Size è la soluzione proposta da Tecnoinox per una pattumiera dal grande volume di carico, fissata direttamente all'anta. Rispetto a P-One offre infatti secchi dalle dimensioni maggiori, per un aumento della capienza. Aprendo l'anta del mobile, grazie al meccanismo di apertura brevettato, viene alzato il coperchio di chiusura dei secchi permettendo l'accesso ai contenitori, predisposti per la raccolta differenziata. Chiudendo l'anta, invece, il coperchio andrà ad adagiarsi sulla bocca dei secchi, ed una speciale guarnizione eviterà la fuoriuscita di eventuali odori sgradevoli.

I secchi hanno un elevato volume di carico, sono realizzati in alluminio verniciato poliesteri anti impronta, dotati di una cornice premi sacchetto e compatibili con i sacchetti standard presenti sul mercato. Il sistema è compatibile con tutte le principali tipologie di cassetto, è estremamente semplice e veloce da installare e garantisce l'assenza di sbandamenti e flessioni dell'anta. P-One King Size è disponibile nella finitura Titanio, nella misura da *60 cm di larghezza.

P-One King Size is the solution presented by Tecnoinox for a high capacity door-mounted waste bin. With respect to P-One, it offers bigger sized waste bins, for an increase of the overall capacity. Thanks to the patented mechanism, opening the kitchen unit door will also lift the waste bin lid, allowing for the access to the large containers for separated waste disposal. Shutting the door will therefore lower the lid flush to the waste bin rim, while a special gasket will seal any bad smell inside. The waste bins have a large capacity, are made of anti-fingerprint polyester painted aluminium, come with a bag-retainer frame and are compatible with all the standard bags available on the market. The system is compatible with all the main drawers types, it's extremely easy and fast to install and ensures no wobbling or warping of the cabinet door. P-One King Size is available in Titanium finishing, for drawers with *60 cm width.



P-ONE SOTTOLAVELLO

La famiglia di prodotti P-One si allarga con la realizzazione di questa variante, pensata per l'utilizzo nei cestoni ad anta intera posti nella base lavello.

I secchi in alluminio verniciato poliestere anti impronta, con un'altezza di 30 cm, permettono di utilizzare l'efficace meccanismo di apertura e chiusura automatica anche sotto alle vasche lavello. La configurazione a 4 secchi garantisce un'eccezionale sfruttamento degli spazi, per un'efficiente raccolta differenziata.

Oltre a mantenere tutte le caratteristiche della gamma P-One, ha in aggiunta un coperchio supplementare con filtro anti odore per il secchio di raccolta della frazione umida.

E' disponibile nella finitura Titanio, nella misura da *60 cm di larghezza.

The P-One family is enlarged with this new variant, designed to be used in single-door drawers placed under the kitchen sink.

The 30 cm high bins, made of anti-fingerprint polyester painted aluminium, allow for the use of the exclusive automatic opening and closing mechanism also under the sink. The 4 bins configuration is also highly space efficient, for the perfect waste management.

While maintaining all the characteristics of the P-One series, it also includes an additional extra lid with odour filter, for the organic wastes bin. It is available in Titanium finishing, for drawers with *60 cm width.



P-ONE ECO SOTTOLAVELLO

La famiglia di prodotti P-One si allarga con la realizzazione di questa variante, pensata per l'utilizzo nei cestoni ad anta intera posti nella base lavello.

I secchi in plastica, con un'altezza di 26 cm, permettono di utilizzare l'efficace meccanismo di apertura e chiusura automatica anche sotto alle vasche lavello.

La configurazione a 4 secchi garantisce un'eccezionale sfruttamento degli spazi, per un'efficiente raccolta differenziata.

E' disponibile nella finitura Titanio, nella misura da *60 cm di larghezza.

The P-One family is enlarged with this new variant, designed to be used in single-door drawers placed under the kitchen sink.

The 26 cm high bins, made of plastic, allow for the use of the exclusive automatic opening and closing mechanism also under the sink.

The 4 bins configuration is also highly space efficient, for the perfect waste management.

It is available in Titanium finishing, for drawers with *60 cm width.



Nota:

Le pattumiere della serie P-One non includono le guide, vanno installate all'interno di un cassetto già montato.

Note:

Waste bins from the P-One series do not include runners and hence must be installed in already mounted drawers.

P-ONE KING SIZE 1



P-ONE KING SIZE 2



P-ONE



P-ONE ECO SOTTOLAVELLO



SACCHETTI BAGS

A completamento delle pattumiere Tecnoinox abbiamo inserito all'interno della gamma di accessori opzionali, nel rispetto delle norme ambientali e per praticità, la serie di sacchetti per la raccolta differenziata dei rifiuti.

To complete the Tecnoinox waste bins, within the range of optional accessories, we have included a series of bags for the separate collection of waste, in compliance with environmental standards and for convenience.



SACCHETTO BIO "MATERBI B"
per secchi da 8 - 10 - 12 LT.
venduto in scatole da 80 confezioni
contenenti 10 sacchetti ciascuna.
*sacchetto rifiuti biodegradabili - compostabili
secondo la norma UNI EN 13432*

BIO "MATERBI B" BAG
for bucket 8 - 10 - 12 LT.
sold in boxes of 80 packs of 10 bags
*biodegradable waste bag - compostable
according to UNI EN 13432 standard*



SACCHETTO HD
per secchi da 18 LT.
venduto in scatole da 40 confezioni
contenenti 10 sacchetti ciascuna.
*sacchetto rifiuti biodegradabili - compostabili
secondo la norma UNI EN 13432*

HD BAG
for bucket 18 LT.
sold in boxes of 40 packs of 10 bags
*biodegradable waste bag - compostable
according to UNI EN 13432 standard*



SACCHETTO BIO "MATERBI B"
per secchi da 21 - 25 LT.
venduto in scatole da 40 confezioni
contenenti 10 sacchetti ciascuna.
*sacchetto rifiuti biodegradabili - compostabili
secondo la norma UNI EN 13432*

HD BAG
for bucket 25 LT.
sold in boxes of 40 packs of 10 bags
*biodegradable waste bag - compostable
according to UNI EN 13432 standard*



TECNOINOX
BIO
8-12
30x50cm
www.tecnoinox.it

TECNOINOX
BIO
8-12
30x50cm
www.tecnoinox.it

TECNOINOX
RECYCLE
18
30x50cm
www.tecnoinox.it

TECNOINOX
RECYCLE
18
30x50cm
www.tecnoinox.it

TECNOINOX
RECYCLE
25
38x60cm
www.tecnoinox.it

TECNOINOX
RECYCLE

SOTTOVASCA UNDER SINKS



SOTTOVASCA P14 057
UNDER-SINK P14

SOTTOVASCA FRONT 15 057
UNDER-SINK FRONT 15

VASCHE PER SOTTOVASCA FRONT 15 057
UNDER-SINK FRONT 15 TRAYS



055



SOTTOVASCA P14 > P14 UNDER SINK

SOTTOVASCA P14

L'accessorio sottovasca P14 è pensato per l'organizzazione dello spazio sotto ai lavelli di cucine e bagni. Realizzato in alluminio, offre una grande capacità di carico, a fronte di un'elevata solidità e facilità di installazione.

È disponibile nelle finiture Nero, Titanio e Grigio Orione, per larghezze da *60, *75, *90, *105 e *120 cm. Può essere facilmente adattato per qualsiasi fuori misura.

The P14 under-sink is designed for the organization of the space underneath the sinks of kitchens and bathrooms. Made of aluminium, it offers a great loading capacity, together with a great solidity and an easy installation.

It is available in Black, Titanium and Orion Grey finishings, for widths of *60, *75, *90, *105 and *120 cm. It can be easily adapted to any custom size.



SOTTOVASCA FRONT 15

L'accessorio sottovasca Front 15 è pensato per l'organizzazione dello spazio sotto ai lavelli di cucine e bagni. Realizzato in alluminio, offre una grande capacità di carico, a fronte di un'elevata solidità e facilità di installazione.

È corredato da due vaschette in plastica o alluminio, che possono essere liberamente agganciate sul profilo anteriore oppure inserite all'interno del canale frontale. È disponibile nelle finiture Nero, Titanio e Grigio Orione, per larghezze da *60, *75, *90, *105 e *120 cm. Può essere facilmente adattato per qualsiasi fuori misura.

The Front 15 under-sink is designed for the organization of the space underneath the sinks of kitchens and bathrooms. Made of aluminium, it offers a great loading capacity, together with a great solidity and an easy installation.

It is equipped with two plastic or aluminium trays, that can be either hooked on the front profile or placed inside the front channel.

It is available in Black, Titanium and Orion Grey finishings, for widths of *60, *75, *90, *105 and *120 cm. It can be easily adapted to any custom size.



VASCHE OPZIONALI PER SOTTOVASCA FRONT 15

Le vaschette opzionali per Front 15 possono essere utilizzate per aumentare la capacità di carico del prodotto, massimizzando lo sfruttamento dello spazio intorno alle vasche del lavello. Realizzate in plastica o alluminio, sono solide e capienti, dotate di sistema di aggancio anti scivolamento.

Sono disponibili nelle misure 230 mm e 350 mm, nelle finiture alluminio verniciato Nero, Titanio e Grigio Orione. La versione in plastica è disponibile nelle finiture Grigio Orione e Nero.

The Optional trays for Front 15 can be used to increase the loading capacity of the product, maximizing the use of space around the sink tanks. Made of plastic or aluminium, they are solid and capacious, equipped with an anti-slip hooking system.

They are available in sizes of 230 mm and 350 mm, in Black, Titanium and Orion Grey for the aluminium version. The plastic version is available in Orion Grey and Black finishings.



SOTTOVASCA FRONT 15



SOTTOVASCA FRONT 15



ATTREZZATURE
INTERNE PER
CASSETTI,
COLONNE E
CANALI
INNER
EQUIPMENT
FOR DRAWERS,
COLUMNS AND
CHANNELS





FIT	063
FIT PORTAPOSATE FIT CUTLERY INSERTS	066
FIT DISPENSA FIT PULL OUT	066
FILO	069
FILO PORTAPOSATE FILO CUTLERY INSERTS	074
FILO DISPENSA FILO PULL OUT	074
FRAME	077
FRAME TELAIO CONTENITORE FRAME CONTAINING STRUCTURE	080
FRAME ACCESSORI CONTENITORI FRAME INTERNAL ACCESSORIES	080
FRAME ACCESSORI FINITURA IN PELLE FRAME ACCESSORIES LEATHER FINISH	090
FLUX	093
FLUX FILO TOP FLUX COUNTERTOP FLUSH	094
FLUX SOPRA TOP SINGOLO FLUX OVER-TOP SINGLE	094
FLUX SOPRA TOP DOPPIO FLUX OVER-TOP DOUBLE	094
ACCESSORI FIT/FILO/FRAME FIT/FILO/FRAME ACCESSORIES	100
SISTEMA CASSETTO PORTAPOSATE DRAWER SYSTEM CUTLERY INSERTS	110
SISTEMA CASSETTO PORTAPIATTI DRAWER SYSTEM DISH INSERTS	110
TECNOROCK PORTAPOSATE TECNOROCK CUTLERY INSERTS	111
TECNOROCK DISPENSA TECNOROCK PULL OUT	111
TECNOROCK ACCESSORI TECNOROCK ACCESSORIES	112
RIVESTIMENTO FONDO CASSETTI DRAWERS BOTTOM COVERING	115



FIT

FIT è l'innovativo sistema di accessori interni, che si adatta come un abito sartoriale all'interno dei cassetti di ogni cucina, fornendo massima libertà di configurazione degli spazi in base al proprio gusto e alle proprie esigenze.

FIT si contraddistingue per la disposizione verticale degli spazi, più classica e adatta ad ogni situazione.

Ricco e ricercato nel design, è realizzato con una cura e precisione artigianale nei dettagli, utilizzando materiali pregiati di alta qualità con speciali finiture antigraffio, per un uso sempre sicuro e duraturo nel tempo.

Le basi sono prodotte in MDF nero in pasta, impiallacciate con essenze di legno nelle finiture Frassino tinto Nero e Frassino tinto Moka.

Gli elementi divisori sono in legno massello nelle finiture Frassino tinto Nero e Frassino tinto Moka oppure in alluminio anodizzato Nero.

FIT è disponibile per cassetti da 50 cm di profondità e 45, 60, 75, 90, 105 e 120 cm di larghezza.

FIT is the innovative system of interior accessories that fits like a tailored suit inside the drawers of every kitchen, giving complete freedom to set up and organize spaces according to personal taste and needs.

FIT is characterised by the vertical organization of the spaces, more classic and suitable for every situation.

Rich and refined in design, FIT is realized with a craftsman's attention to detail, only using the finest high-quality materials with special anti-scratch finishes for a safe and long-lasting use.

The bases are produced in black MDF paste, veneered with wood essences in the Black stained Ash and Moka stained Ash finishings.

The dividing elements are made of solid wood in the Black stained Ash and Moka stained Ash finishings, or made of aluminium in the anodized Black finishings.

FIT is available for drawers with 50 cm depth and 45, 60, 75, 90, 105 and 120 cm widths.







FIT PORTAPOSATE

FIT PORTAPOSATE si divide in due tipologie:

V1, una classica suddivisione degli spazi per la posateria ed aree dedicate agli accessori opzionali A

V2, un contenimento più specifico per attrezzi da cucina ed aree dedicate agli accessori opzionali A e B. Entrambe possono essere arricchite da elementi aggiuntivi opzionali, posizionabili negli appositi spazi, per creare configurazioni ancora più complete ed accessoriate.

ACCESSORI A rettangolari: divisorio T, portacoltelli, portapellicole, portacialde, portaspezie universale, portaspezie AV, portaspezie AN, set pasta fresca, set formaggio, set portabibite, porta tazzine, porta tè, set condimenti A, set sushi, set sigari A.

ACCESSORI B quadrati: portaspezie quadrato BN, portaspezie quadrato BV, set condimenti B, set vino, set cocktails, set crostacei, set ostriche, set sigari B, tagliere double face.

FIT CUTLERY HOLDER is divided into two types:

V1, classic space division for cutlery and areas for optional A accessories

V2, more specific storage for kitchen tools and areas for optional accessories A and B.

Both can be enhanced with optional accessories, placeable in the appropriate spaces, to create even more complete and equipped configurations.


A rectangular ACCESSORIES: partition T, knives holder, film holder, pods holder, universal spices container, spices container AV, spices container AN, fresh pasta set, cheese set, drinks holder, cup holder, tea holder, seasoning set A, sushi set, cigar set A.

B square ACCESSORIES: square spices container BN, square spices container BV, seasoning set B, wine set, cocktails set, seafood set, oysters set, cigar set B, double face cutting board.

FIT PORTAPOSATE V1
FIT CUTLERY HOLDER V1



FIT PORTAPOSATE V2
FIT CUTLERY HOLDER V2



FIT DISPENSA

FIT DISPENSA è studiato e configurato in base a funzioni di contenimento specifiche, divise in 7 tipologie:

PORTAPENTOLE (V1), dotato sul fondo di guarnizioni antiscivolo.

PORTAPENTOLE CON DIVISORI (V2) per scatolame, barattoli, piccoli contenitori, dotato sul fondo di guarnizioni antiscivolo.

PORTAPIATTI (V3) dotato sul fondo di pilastri di contenimento regolabili.

PORTAPIATTI CON DIVISORI (V4) adatto per scatolame, barattoli, piccoli contenitori, dotato sul fondo di pilastri di contenimento regolabili.

DIVISORI FISSI (V5) adatto per riporre scatolame, barattoli o generi alimentari confezionati.

PORTABARATTOLI (V6) divisorio con sei barattoli in vetro a tenuta ermetica.

PORTAPENTOLE CON PORTACOPERCHI (V7) dotato sul fondo di guarnizioni antiscivolo con un elemento porta coperchi.

Le dispense V1, V2 e V7 possono essere arricchite dagli accessori dispensa opzionali: portabottiglie, box accessori, portabicchieri, scolapiatti e portapiatti.

FIT PULL OUT is designed and configured accordingly to specific containment functions, divided into 7 different types:

POTS HOLDER (V1), bottom with non-slip gaskets;

POTS HOLDER WITH DIVISORS (V2), bottom with non-slip gaskets and dividers (specific for pots, cans, jars, small containers).

DISH HOLDER (V3), bottom with adjustable containment pillars.

DISH HOLDER WITH DIVISORS (V4), bottom with adjustable containment pillars and dividers, suitable for cans, jars and small containers.

FIXED DIVISORS (V5), suitable for cans, jars or packaged food.

JARS HOLDER (V6), bottom with dividers and six included glass hermetic jars.

POTS AND LIDS HOLDER (V7), bottom with non-slip gaskets and a lateral lids holder accessory.

V1, V2 and V7 pull outs can be enriched with the optional pull out accessories: bottle holder, accessories box, glasses holder, dish rack, dish holder.

FIT DISPENSA PORTAPENTOLE CON DIVISORI
FIT PULL OUT POTS HOLDER WITH DIVIDERS



FIT DISPENSA PORTAPIATTI
FIT PULL OUT DISH HOLDER







FILO

FILO è l'innovativo sistema di accessori interni, che si adatta come un abito sartoriale all'interno dei cassetti di ogni cucina, fornendo massima libertà di configurazione degli spazi in base al proprio gusto e alle proprie esigenze. FILO si contraddistingue per la disposizione orizzontale degli spazi, più moderna e creativa, in linea con i trend attuali.

Ricco e ricercato nel design, è realizzato con una cura e precisione artigianale nei dettagli, utilizzando materiali pregiati di alta qualità con speciali finiture antigraffio, per un uso sempre sicuro e duraturo nel tempo.

Le basi sono prodotte in MDF nero in pasta, impiallacciate con essenze di legno nelle finiture Frassino tinto Nero, Frassino tinto Moka, Noce Canaletto e Rovere Artico.

Gli elementi divisori sono in legno massello nelle finiture Frassino tinto Nero, Frassino tinto Moka, Noce Canaletto e Rovere Artico oppure in alluminio anodizzato Nero, verniciato Titanio o anodizzato Titanio.

FILO è disponibile per cassetti da 50 cm di profondità e 45, 60, 75, 90, 105 e 120 cm di larghezza.

FILO è disponibile per cassetti da 50 cm di profondità e 45, 60, 75, 90, 105 e 120 cm di larghezza.

FILO is the innovative system of interior accessories that fits like a tailored suit inside the drawers of every kitchen, giving complete freedom to set up and organize spaces according to personal taste and needs. FILO is characterised by the horizontal organization of the spaces, modern and creative, aligned with today's trends.

Rich and refined in design, FILO is realized with a craftsman's attention to detail, only using the finest high-quality materials with special anti-scratch finishes for a safe and long-lasting use.

The bases are produced in black MDF paste, veneered with wood essences in the Black stained Ash, Moka stained Ash, Canaletto Walnut and Arctic Oak finishings.

The dividing elements are made of solid wood in the Black stained Ash, Moka stained Ash, Canaletto Walnut and Arctic Oak finishings, or made of aluminium in the anodized Black, painted Titanium or anodized Titanium finishings.

FILO is available for drawers with 50 cm depth and 45, 60, 75, 90, 105 and 120 cm widths.









FILO PORTAPOSATE

FILO PORTAPOSATE si divide in due tipologie:

V1, una classica suddivisione degli spazi per la posateria ed aree dedicate agli accessori opzionali A

V2, un contenimento più specifico per attrezzi da cucina ed aree dedicate agli accessori opzionali A e B. Entrambe possono essere arricchite da elementi aggiuntivi opzionali, posizionabili negli appositi spazi, per creare configurazioni ancora più complete ed accessoriate.

ACCESSORI A rettangolari: divisorio T, portacoltelli, portapellicole, portacialde, portaspezie universale, portaspezie AV, portaspezie AN, set pasta fresca, set formaggio, set portabibite, porta tazzine, porta tè, set condimenti A, set sushi, set sigari A.

ACCESSORI B quadrati: portaspezie quadrato BN, portaspezie quadrato BV, set condimenti B, set vino, set cocktails, set crostacei, set ostriche, set sigari B, tagliere double face.

FILO CUTLERY HOLDER is divided into two types:

V1, classic space division for cutlery and areas for optional A accessories

V2, more specific storage for kitchen tools and areas for optional accessories A and B.

Both can be enhanced with optional accessories, placeable in the appropriate spaces, to create even more complete and equipped configurations.


A rectangular ACCESSORIES: partition T, knives holder, film holder, pods holder, universal spices container, spices container AV, spices container AN, fresh pasta set, cheese set, drinks holder, cup holder, tea holder, seasoning set A, sushi set, cigar set A.

B square ACCESSORIES: square spices container BN, square spices container BV, seasoning set B, wine set, cocktails set, seafood set, oysters set, cigar set B, double face cutting board.

FILO PORTAPOSATE V1
FILO CUTLERY HOLDER V1



FILO PORTAPOSATE V2
FILO CUTLERY HOLDER V2



FILO DISPENSA

FILO DISPENSA è studiato e configurato in base a funzioni di contenimento specifiche, divise in 7 tipologie:

PORTAPENTOLE (V1), dotato sul fondo di guarnizioni antiscivolo.

PORTAPENTOLE CON DIVISORI (V2) per scatolame, barattoli, piccoli contenitori, dotato sul fondo di guarnizioni antiscivolo.

PORTAPIATTI (V3) dotato sul fondo di pilastri di contenimento regolabili.

PORTAPIATTI CON DIVISORI (V4) adatto per scatolame, barattoli, piccoli contenitori, dotato sul fondo di pilastri di contenimento regolabili.

DIVISORI FISSI (V5) adatto per riporre scatolame, barattoli o generi alimentari confezionati.

PORTABARATTOLI (V6) divisorio con sei barattoli in vetro a tenuta ermetica.

PORTAPENTOLE CON PORTACOPERCHI (V7) dotato sul fondo di guarnizioni antiscivolo con un elemento porta coperchi.

Le dispense V1, V2 e V7 possono essere arricchite dagli accessori dispensa opzionali: portabottiglie, box accessori, portabicchieri, scolapiatti e portapiatti.

FILO PULL OUT is designed and configured accordingly to specific containment functions, divided into 7 different types:

POTS HOLDER (V1), bottom with non-slip gaskets;

POTS HOLDER WITH DIVIDERS (V2), bottom with non-slip gaskets and dividers (specific for pots, cans, jars, small containers).

DISH HOLDER (V3), bottom with adjustable containment pillars.

DISH HOLDER WITH DIVIDERS (V4), bottom with adjustable containment pillars and dividers, suitable for cans, jars and small containers.

FIXED DIVIDERS (V5), suitable for cans, jars or packaged food.

JARS HOLDER (V6), bottom with dividers and six included glass hermetic jars.

POTS AND LIDS HOLDER (V7), bottom with non-slip gaskets and a lateral lids holder accessory.

V1, V2 and V7 pull outs can be enriched with the optional pull out accessories: bottle holder, accessories box, glasses holder, dish rack, dish holder.

FILO DISPENSA PORTAPENTOLE CON DIVISORI
FILO PULL OUT POTS HOLDER WITH DIVIDERS



FILO DISPENSA PORTAPIATTI
FILO PULL OUT DISH HOLDER







FRAME

L'ambiente cucina si sta evolvendo verso nuove forme abitative, in risposta agli stili di vita contemporanei, con una distribuzione degli elementi più destrutturata e al tempo stesso inclusiva. In questo contesto nasce Frame, il nuovo sistema di accessori interni per le colonne cucina, progettato per ottenere grande funzionalità, libertà e possibilità di sperimentare nuove modalità di organizzazione.

Le basi sono prodotte in MDF nero in pasta, impiallacciate con essenze di legno nelle finiture Frassino tinto Nero, Frassino tinto Moka, Noce Canaletto e Rovere Artico. Gli elementi divisori sono in legno massello nelle finiture Frassino tinto Nero, Frassino tinto Moka, Noce Canaletto e Rovere Artico oppure in alluminio anodizzato Nero, verniciato Titanio o anodizzato Titanio. La collezione è pensata per differenti funzionalità. Ogni ripiano assolve a una funzione specifica: nella versione con profondità 472 mm è previsto il ripiano porta accessori, portapiatti, portabicchieri, portapentole, portacoperchi, portabottiglie, portacalici, il ripiano cocktails fino alla classica mensola; nella versione con profondità 233 mm sono previsti differenti ripiani per le preparazioni. Gli elementi possono essere combinati tra loro per ottenere la massima libertà e personalizzazione. A completamento è possibile aggiungere, ad alcuni di questi elementi, gli accessori della linea Fit/Filo. Per mobili con ante rientranti, su richiesta, è possibile realizzare ripiani di lunghezze superiori a 120 cm fino a 300 cm (Frame preparazione XL).

Kitchen environments are evolving towards new living conditions, in response to the different styles of contemporary life, with a more deconstructed and inclusive distribution of the elements. In this context Frame is born, the new system of internal accessories for kitchen columns, designed to provide great functionality, freedom and the possibility to experiment with new ways of organization. The bases are produced in black MDF paste, veneered with wood essences in the Black stained Ash, Moka stained Ash, Canaletto Walnut and Arctic Oak finishings. The dividing elements are made of solid wood in the Black stained Ash, Moka stained Ash, Canaletto Walnut and Arctic Oak finishings, or made of aluminium in the anodized Black, painted Titanium or anodized Titanium finishings. The collection is designed for different functionalities. Each shelf has a specific function: in the 472 mm depth version there are the accessories holder, dish rack, glasses holder, pots holder, lids holder, bottle rack, wine glasses holder, cocktail counter up to the classic shelf; in the 233 mm depth version there are different shelves for preparations. The different elements can be combined together to obtain maximum freedom and customization. To complete Frame, it is possible to add, to some of these elements, the accessories from the Fit/Filo series.

For cabinets with retractable doors, upon request, shelves longer than 120 cm can be produced, up to 300 cm (Frame preparation XL).







FRAME TELAIO CONTENITORE

Il telaio del sistema Frame, disponibile in due profondità da 500mm e 260mm, è una struttura che permette di comporre tutte le configurazioni secondo le proprie specifiche esigenze.

Il sistema possiede come opzione la possibilità di installare un'illuminazione formata da una barra led dual color che viene inserita all'interno dei profili e che può essere posizionata nella parte anteriore, posteriore o su entrambi i lati.

I telai Frame sono disponibili nella finitura verniciata nera, per colonne da *60, *75, *90, *105 e *120 cm di larghezza.

Frame's containing structure, available with a depth of 500mm or 260mm, allows for the creation of different configurations, to align with everyone's needs.

The structure has the possibility to install a dual color LED lighting, which is incorporated inside the profiles and can be positioned on the front side, back side or on both sides of the structure.

The frames are available in black varnished finishing, for *60, *75, *90, *105 and *120 cm widths.



FRAME ACCESSORI CONTENITORI

All'interno del telaio Frame è possibile inserire differenti contenitori e mensole, ciascuno con funzionalità specifiche. Sono presenti ripiani per riporre in maniera ordinata attrezzi da cucina, piatti, bicchieri, pentole, coperchi e bottiglie, affiancati da ripiani dedicati alla preparazione di cibo e cocktails.

The system can be equipped with different containers and shelves, each of them with a specific functionality. The accessories allow for the organization of kitchen tools, dishes, glasses, pots, lids and bottles, along with other accessories designed for the preparation of food and cocktails.





PORTA ACCESSORI
ACCESSORIES HOLDER



PORTAPIATTI
DISH HOLDER



PORTABICCHIERI
GLASSES HOLDER



PORTAPENTOLE
POTS HOLDER



PORTACOPERCHI
LIDS HOLDER



RIPIANO
SHELF



PORTABOTTIGLIE
WINE RACK



PORTACALICI
WINE GLASSES HOLDER



RIPIANO COCKTAILS
COCKTAILS SHELF



PREPARAZIONE V1
PREPARATION V1



PREPARAZIONE PLUS V1
PREPARATION PLUS V1



PREPARAZIONE V2
PREPARATION V2



PREPARAZIONE PLUS V2
PREPARATION PLUS V2



PREPARAZIONE XL per ante rientranti
PREPARATION XL



PREPARAZIONE XL PLUS per ante rientranti
PREPARATION PLUS XL



PIANO ESTRAIBILE
PULL-OUT WORKTOP



RIVESTIMENTO ACCIAIO
STEEL COVERING









COLONNA PREPARAZIONE FRAME









FRAME PREPARAZIONE XL

FRAME ACCESSORI FINITURA IN PELLE

Per offrire maggior matericità e una sensazione più piacevole al tatto, oltre a conferire un effetto più elegante al sistema Frame, è stata inserita una nuova finitura in eco-pelle.

Il rivestimento è disponibile per: porta accessori, portabicchieri, ripiano, portabottiglie, portacalici e per le preparazioni.

Inoltre, per coordinare alcuni accessori del sistema, il rivestimento in eco-pelle può essere utilizzato per il set vino, set cocktails, set crostacei e set ostriche. La finitura eco-pelle è disponibile nei colori: caramello, testa di moro e nero.

To offer a more tactile and refined feel, as well as giving the Frame system a more elegant look, a new eco-leather finish has been introduced.

This covering is available for: accessory holders, cup holders, shelves, bottle holders, glass holders, and preparation elements.

Additionally, to coordinate some system accessories, the eco-leather covering can be used for the wine set, cocktail set, seafood set, and oyster set.

The eco-leather finish is available in the following colors: caramel, Umber, and black.





PORTA ACCESSORI
ACCESSORIES HOLDER



PORTABICCHIERI
GLASSES HOLDER



RIPIANO
SHELF



PORTABOTTIGLIE
WINE RACK




PORTACALICI
WINE GLASSES HOLDER



RIPIANO COCKTAILS
COCKTAILS SHELF



PREPARAZIONE V1
PREPARATION V1



PREPARAZIONE V2
PREPARATION V2



PREPARAZIONE PLUS V1
PREPARATION PLUS V1



PREPARAZIONE PLUS V2
PREPARATION PLUS V2



SET VINO
WINE SET



SET COCKTAIL
COCKTAIL SET



SET CROSTACEI
SEAFOOD SET



SET OSTRICHE
OYSTERS SET



FLUX FILO TOP

FLUX

La nuova collezione FLUX di canali attrezzati è stata progettata per organizzare in modo elegante e ordinato tutti quegli attrezzi che richiedono un utilizzo frequente e veloce sui piani delle cucine. Difatti, anziché spostarsi all'interno dell'ambiente per aprire armadiature o cassettiere, FLUX permette di trovare rapidamente gli accessori di maggior consuetudine.

FLUX è disponibile nella versione FLUX FILO TOP, a incasso, per mantenere completamente liberi i piani; FLUX SOPRA TOP SINGOLO, da appoggio, per migliorare al massimo la praticità e il movimento; FLUX SOPRA TOP DOPPIO, doppio appoggio, ancor più completo e performante che diventa un filtro attrezzato nell'ambiente.

FLUX diventa inoltre un elemento divisorio tra le differenti aree del piano cucina separando la zona più operativa di cottura e lavaggio da quella break che può essere utilizzata per un breve spuntino.

The new FLUX collection of equipped channels has been designed to elegantly and neatly organize all those tools that require frequent and quick use on kitchen countertops.

Indeed, instead of moving around the space to open cabinets or drawers, FLUX allows you to quickly find the most commonly used accessories. FLUX is available in the FLUX COUNTERTOP FLUSH recessed version, to keep countertops completely clear; in the FLUX SINGLE COUNTERTOP version, to maximize practicality and movement; and in the FLUX DOUBLE COUNTERTOP version, even more complete and high-performing, becoming a fully equipped filter within the environment.

FLUX also becomes a partition element between different areas of the kitchen counter, separating the more functional cooking and washing area from the break area, which can be used for a quick snack.



FLUX FILO TOP

Flux Filo Top è un nuovissimo canale attrezzato da incassare all'interno del top per l'organizzazione di attrezzi e accessori da cucina. I vani all'interno del canale permettono di ospitare gli accessori standard della serie Fit-Filo-Frame, in aggiunta a una serie di accessori più specifici, creati appositamente per i canali attrezzati di Tecnoinox. Flux Filo Top è disponibile in lunghezze da 300mm fino 3000 mm.

Flux Inside-top is the new equipped track, to be installed flush to the countertop, for the organization of kitchen tools and accessories. The spaces inside of the track are designed to include the standard Fit-Filo-Frame accessories, together with some new smaller accessories specifically designed for tecnoinox equipped tracks.

Flux Inside-top is available in lengths from 300mm to 3000mm



FLUX SOPRA TOP SINGOLO

Flux Sopra Top è un nuovissimo canale attrezzato da installare sopra il top per l'organizzazione di attrezzi e accessori da cucina. I vani all'interno del canale permettono di ospitare gli accessori standard della serie Fit-Filo-Frame, in aggiunta a una serie di accessori più specifici, creati appositamente per i canali attrezzati di Tecnoinox.

Flux Sopra Top è disponibile nella versione a uno o due ripiani per lunghezze da 300mm a 3000mm.

La versione a due ripiani con una o due o senza luci LED.

Flux Over-Top is the new equipped track to be installed over the countertop for the organization of kitchen tools and accessories. The spaces inside of the shelves are designed to include the standard Fit-Filo-Frame accessories, together with some new smaller accessories specifically designed for Tecnoinox equipped tracks.

Flux Over-Top is available with one or two levels for lengths from 300mm to 3000mm.

The two levels version can be equipped with one or two LED lights.



FLUX SOPRA TOP DOPPIO

Flux Sopra Top doppio è un nuovissimo canale attrezzato da installare sopra il top per l'organizzazione di attrezzi e accessori da cucina. I vani all'interno del canale permettono di ospitare gli accessori standard della serie Fit-Filo-Frame, in aggiunta a una serie di accessori più specifici, creati appositamente per i canali attrezzati di Tecnoinox.

Flux Sopra Top doppio è disponibile nella versione a uno o due ripiani per lunghezze da 300mm a 3000mm.

La versione a due ripiani con una o due o senza luci LED.

Flux Over-Top is the new equipped track to be installed over the countertop for the organization of kitchen tools and accessories. The spaces inside of the shelves are designed to include the standard Fit-Filo-Frame accessories, together with some new smaller accessories specifically designed for Tecnoinox equipped tracks.

Flux Over-Top is available with one or two levels for lengths from 300mm to 3000mm.

The two levels version can be equipped with one or two LED lights.









FLUX SOPRA TOP DOPPIO

FLUX SOPRA TOP DOPPIO





FLUX SOPRA TOP DOPPIO

A ACCESSORI FIT, FILO, FRAME, FLUX

DIVISORIO T Progettato per dividere il vano accessori in tre comodi scomparti, dove riporre oggetti più piccoli.

PORTACOLTELLI Elegante e funzionale, permette di riporre i coltelli in modo stabile e sicuro.

PORTAPELLICOLE Doppio dispenser, con anima portatubo per facilitare la rotazione dei rotoli. I coperchi sono dotati di seghettatura per il taglio e guarnizioni per ammortizzare la chiusura.

PORTASPEZIE UNIVERSALE Accessorio dove riporre barattoli di spezie, sali o alimenti di piccole dimensioni.

PORTASPEZIE AN Accessorio con barattoli in vetro e tappo di chiusura a vite dove riporre spezie, sali o alimenti di piccole dimensioni.

PORTASPEZIE AV Accessorio con barattoli in vetro dove riporre spezie, sali o alimenti di piccole dimensioni.

PORTABIBITE Progettato per ospitare fino a quattro bottigliette di bibite, succhi o alcolici di piccole dimensioni.

PORTACIALDE Dispenser adatto a riporre fino a 30 cialde o capsule del caffè.

PORTA TÈ Accessorio con contenere zuccheriera e teiera nei vani più grandi, con spazi più piccoli per cucchiaini, infusori e bustine del the.

PORTA TAZZINE Accessorio con quattro alloggiamenti per tazzine, uno per i piattini, vano centrale per cucchiaini e vano più grande per zuccheriera.

SET CONDIMENTI A Accessorio completo di 4 mini macine per spezie o sali e 2 innovative oliere da 250 ml in acciaio inox.

SET FORMAGGI Set con tagliere in ceramica, due coltelli da formaggio e uno spargimiele, per la preparazione e la consumazione di formaggi.

SET PASTA FRESCA Set dedicato alla preparazione di impasti. Comprende un innovativo mattarello ed una rotella taglia pasta.

SET SUSHI Set per presentare e consumare sushi. Contiene un tagliere in legno, bacchette, poggia bacchette e ciotoline per la salsa di soia

SET SIGARI A Accessorio con supporto per 2 portasigari con controllo umidità, vano per tagliasigari e vano per accendini, fiammiferi o posacenere.

PARTITION T Designed to divide the accessories compartment into three useful compartments, to contain smaller objects.

KNIVES HOLDER Elegant and functional, allows to store knives in a stable and safe way.

FILM DISPENSER Practical and elegant double dispenser, with tube holder core to facilitate the rotation of the rolls. The lids are equipped with a serrated edge for cutting, and seals to cushion the closing.

UNIVERSAL SPICES CONTAINER Accessory where to store jars of spices, salts or small food.

SPICES CONTAINER AN Accessory with glass jars and screw cap where to store spices, salts or small food.

SPICES CONTAINER AV Accessory with glass jars where to store spices, salts or small food.

DRINKS HOLDER Designed to store up to four bottles of soft drinks, juices or small spirit bottles.

PODS HOLDER Dispenser where to store up to 30 coffee pods or capsules.

TEA HOLDER Accessory designed to hold a sugar bowl and teapot in the larger compartments, with smaller spaces for teaspoons, infusers, and tea bags.

CUP HOLDER Accessory with four compartments for cups, one for saucers, a central compartment for teaspoons, and a larger one for a sugar bowl.

SEASONING SET A Accessory featuring 4 mini grinders for spices or salts and 2 innovative 250 ml stainless steel oil dispensers.

FRESH PASTA SET Set dedicated to the preparation of dough. Includes an innovative rolling pin and a pasta cutter.

CHEESE SET Accessory with a ceramic cutting board, two cheese knives and an honey dripper, for preparation and consumption of cheese.

SUSHI SET Set dedicated to the presentation and consumption of sushi. It contains a wooden cutting board, chopsticks, chopsticks rests and small bowls for soy sauce.

CIGAR SET A Accessory with a support for 2 cigar holders with humidity control, a compartment for a cigar cutter, and an accessory space for lighters, matches, or an ashtray.





DIVISORIO T
PARTITION T



PORTACOLTELLI
KNIVES HOLDER



PORTAPELLICOLE
FILM HOLDER



PORTASPEZIE UNIVERSALE
UNIVERSAL SPICES CONTAINER



PORTASPEZIE AV
SPICES CONTAINER V



PORTASPEZIE AN
SPICES CONTAINER N



PORTABIBITE
DRINKS HOLDER



PORTACIALDE
PODS HOLDER



PORTA TÈ
TEA HOLDER



PORTA TAZZINE
CUP HOLDER



SET CONDIMENTI A
SEASONING SET A



SET FORMAGGI
CHEESE SET



SET PASTA FRESCA
FRESH PASTA SET



SET SUSHI
SUSHI SET



SET SIGARI A
CIGAR SET A

B ACCESSORI FIT, FILO, FRAME

PORTASPEZIE QUADRATO BV Accessorio con barattoli in vetro dove riporre spezie, sali o alimenti di piccole dimensioni.

PORTASPEZIE QUADRATO BN Accessorio con barattoli in vetro e tappo di chiusura a vite dove riporre spezie, sali o alimenti di piccole dimensioni.

SET CONDIMENTI B Accessorio completo di 4 mini macine per spezie o sali e 2 innovative oliere da 250 ml in acciaio inox.

SET VINO Elegante set dedicato agli amanti del vino. Contiene un cavatappi, tappo champagne, versatore vino in acciaio inox e un preserva vino con due tappi in silicone.

SET COCKTAILS Accessorio elegante e pratico completo di strumenti per la preparazione di cocktail. Contiene shaker, jigger, pinza per ghiaccio e pestello.

SET CROSTACEI Set per l'apertura e il consumo di varie tipologie di frutti di mare, dai crostacei ai molluschi.

SET OSTRICHE Set per l'apertura di ostriche e bivalve. Contiene un guanto in maglia di acciaio e un coltello a lama piatta.

SET SIGARI B Accessorio con supporto per un portasigaro con controllo umidità, vano per taglia sigari e vano più grande per riporre posacenere con supporto sigaro.

TAGLIERE DOUBLE FACE Comodo, pratico e funzionale tagliere in legno massello con finitura ad olio per uso alimentare. Non adatto al lavaggio in lavastoviglie.

SQUARE SPICES CONTAINER BV Accessory with glass jars where to store spices, salts or small foods.

SQUARE SPICES CONTAINER BN Accessory with glass jars and screw cap where to store spices, salts or small foods.

SEASONING SET B Accessory containing 4 small spices or salts grinders and 2 innovative 250 ml stainless steel cruets.

WINE SET Elegant set dedicated to wine lovers. It contains a corkscrew, champagne cork, stainless steel wine pourer and a wine preserver with two silicone stoppers.

COCKTAILS SET Elegant and practical accessory complete with tools for cocktails preparation. It contains a shaker, jigger, ice pliers and pestle.

SEAFOOD SET Set for the opening and consuming of different kinds of seafood, from shellfishes to clams.

OYSTERS SET Set for opening oysters and bivalves. It contains a stainless steel chain mail glove and a flat-blade knife.

CIGAR SET B Accessory with a support for one cigar holder with humidity control, a compartment for a cigar cutter, and a larger compartment to store an ashtray with cigar support.

DOUBLE FACE CUTTING BOARD Comfortable, practical and functional solid wood cutting board with oil finish for food use. Not suitable for washing in the dishwasher.





PORTASPEZIE V
SPICES CONTAINER V



PORTASPEZIE N
SPICES CONTAINER N



SET CONDIMENTI B
SEASONING SET B



SET VINO
WINE SET



SET COCKTAILS
COCKTAILS SET



SET CROSTACEI
SEAFOOD SET



SET OSTRICHE
OYSTERS SET



SET SIGARI B
CICAR SET B



TAGLIERE DOUBLE FACE
DOUBLE FACE CUTTING BOARD





ACCESSORI FLUX FILO TOP

GOCCIOLATOIO C 250 Progettato per facilitare l'asciugatura di oggetti con vaschetta sottostante per raccolta acqua.

Mantiene l'area circostante asciutta e ordinata.

PORTA BARATTOLI C 250 Accessorio ideale per organizzare e tenere a portata di mano due barattoli con spezie, zucchero, sale o altri ingredienti.

PORTA MESTOLI C 250 Portamestoli in lamiera, ideale per organizzare utensili da cucina. I divisori interni garantiscono una disposizione ordinata e funzionale.

PORTA SPUGNE C 250 Accessorio per riporre le spugne dopo l'utilizzo con vaschetta sottostante per raccolta acqua.

Mantiene l'area circostante asciutta e ordinata.

SCOLAPIATTI C 250 Scolapiatti stabile e funzionale con capacità 4 piatti per uso quotidiano con vaschetta sottostante per raccolta acqua.

Mantiene l'area circostante asciutta e ordinata.

PRESA 250 Presa di corrente multipla con 3 uscite, ideale per alimentare più dispositivi contemporaneamente.

FONDO LEGNO 250 Accessorio ideale per creare uno spazio contenitivo all'interno del canale.

Può essere adoperato nel Filo Top e nel Sopra Top Singolo e Doppio.

DRIP TRAY C 250 An accessory designed to facilitate the drying of wet objects. Excess water is collected in the tray below, keeping the surrounding area dry and tidy.

JAR HOLDER C 250 Ideal accessory for organizing and keeping two jars of spices, sugar, salt, or other ingredients within reach.

UTENSIL HOLDER C 250 Metal utensil holder, ideal for storing kitchen tools. Internal dividers ensure an orderly and functional layout.

SPONGES HOLDER C 250 Accessory to store sponges after use, with a tray underneath for water collection.

Keeps the surrounding area dry and tidy.

DISH RACKS C 250 Stable and functional dish rack with a 4-plate capacity for daily use and a tray underneath to collect water.

Keeps the area dry and tidy.

SOCKET 250 Multi-socket power outlet with 3 ports, ideal for powering multiple devices at once.

WOODEN BASE 250 Ideal accessory to create a storage space within the channel. Usable in both Filo Top and Single/Double Sopra Top.



ACCESSORI FLUX FILO TOP

GOCCIOLATOIO D 472 Progettato per facilitare l'asciugatura di oggetti con vaschetta sottostante per raccolta acqua.

Mantiene l'area circostante asciutta e ordinata.

PORTA BARATTOLI D 472 Accessorio ideale per organizzare e tenere a portata di mano quattro barattoli con spezie, zucchero, sale o altri ingredienti.

PORTA MESTOLI D 472 Portamestoli in lamiera, ideale per il posizionamento di utensili da cucina di grandi dimensioni.

La base a V garantisce un appoggio stabile e ordinato.

PORTA SPUGNE D 472 Accessorio per riporre le spugne dopo l'utilizzo con vaschetta sottostante per raccolta acqua.

Mantiene l'area circostante asciutta e ordinata.

SCOLAPIATTI D 472 Scolapiatti stabile e funzionale con capacità 8 piatti per uso quotidiano con vaschetta sottostante per raccolta acqua.

Mantiene l'area circostante asciutta e ordinata.

PRESA 472 D Presa di corrente multipla con 3 uscite, ideale per alimentare più dispositivi contemporaneamente. Dotata di fondo in legno, che permette di riporre in modo ordinato piccoli oggetti e dispositivi.

FONDO LEGNO 472 Accessorio ideale per creare uno spazio contenitivo all'interno del canale.

Può essere adoperato nel Filo Top e nel Sopra Top Singolo e Doppio.

DRIP TRAY D 472 An accessory designed to facilitate the drying of wet objects. Excess water is collected in the tray below, keeping the surrounding area dry and tidy.

JAR HOLDER D 472 Ideal accessory for organizing and keeping two jars of spices, sugar, salt, or other ingredients within reach.

UTENSIL HOLDER D 472 Metal utensil holder, ideal for storing big kitchen tools. The V-shaped base ensures a stable and tidy rest.

SPONGES HOLDER D 472 Accessory to store sponges after use, with a tray underneath for water collection.

Keeps the surrounding area dry and tidy.

DISH RACKS D 472 Stable and functional dish rack with an 8-plate capacity for daily use and a tray underneath to collect water.

Keeps the area dry and tidy.

SOCKET D 472 Multi-socket power outlet with 3 ports, ideal for powering multiple devices at once. Equipped with a wooden base to neatly store small objects and gadgets.

WOODEN BASE 472 Ideal accessory to create a storage space within the channel. Usable in both Filo Top and Single/Double Sopra Top.



GOCCIOLATOIO C 250
DRIP TRAY C 250



PORTA BARATTOLI C 250
JAR HOLDER C 250



PORTA MESTOLI C 250
UTENSIL HOLDER C 250



PORTA SPUGNE C 250
SPONGES HOLDER C 250



SCOLAPIATTI C 250
DISH RACKS C 250



PRESA 250
SOCKET 250



FONDO LEGNO 250
WOODEN BASE 250



GOCCIOLATOIO D 472
DRIP TRAY D 472



PORTA BARATTOLI D 472
JAR HOLDER D 472



PORTA MESTOLI D 472
UTENSIL HOLDER D 472



PORTA SPUGNE D 472
SPONGES HOLDER D 472



SCOLAPIATTI D 472
DISH RACKS D 472



PRESA D 250
SOCKET D 250



FONDO LEGNO 472
WOODEN BASE 472



ACCESSORI FLUX SOPRA TOP SINGOLO E SOPRA TOP DOPPIO

GOCCIOLATOIO E 250 Progettato per facilitare l'asciugatura di oggetti con vaschetta sottostante per raccolta acqua.

Mantiene l'area circostante asciutta e ordinata.

PORTA BARATTOLI E 250 Accessorio ideale per organizzare e tenere a portata di mano due barattoli con spezie, zucchero, sale o altri ingredienti.

PORTA MESTOLI E 250 Portamestoli in lamiera, ideale per il posizionamento di utensili da cucina di piccole dimensioni.

La base a V garantisce un appoggio stabile e ordinato.

PORTA SPUGNE E 250 Accessorio per riporre le spugne dopo l'utilizzo con vaschetta sottostante per raccolta acqua.

Mantiene l'area circostante asciutta e ordinata.

SCOLAPIATTI E 250 Scolapiatti stabile e funzionale con capacità 4 piatti per uso quotidiano con vaschetta sottostante per raccolta acqua.

Mantiene l'area circostante asciutta e ordinata.

PRESA E 250 Presa di corrente multipla con 3 uscite, ideale per alimentare più dispositivi contemporaneamente.

FONDO LEGNO 250 Accessorio ideale per creare uno spazio contenitivo all'interno del canale.

Può essere adoperato nel Filo Top e nel Sopra Top Singolo e Doppio.

FONDO VETRO 250 Elegante accessorio in vetro cannettato per creare una base sulla quale appoggiare i propri utensili.

Può essere adoperato solo nel livello superiore del Sopra Top Doppio.

DRIP TRAY E 250 An accessory designed to facilitate the drying of wet objects. Excess water is collected in the tray below, keeping the surrounding area dry and tidy.

JAR HOLDER E 250 Ideal accessory for organizing and keeping two jars of spices, sugar, salt, or other ingredients within reach.

UTENSIL HOLDER E 250 Metal utensil holder, ideal for storing small kitchen tools. The V-shaped base ensures a stable and tidy rest.

SPONGES HOLDER C 250 Accessory to store sponges after use, with a tray underneath for water collection.

Keeps the surrounding area dry and tidy.

DISH RACKS E 250 Stable and functional dish rack with a 4-plate capacity for daily use and a tray underneath to collect water.

Keeps the area dry and tidy.

SOCKET E 250 Multi-socket power outlet with 3 ports, ideal for powering multiple devices at once.

WOOD BASE 250 Ideal accessory to create a storage space within the channel. Usable in both Filo Top and Single/Double Sopra Top.

GLASS BASE 250 Elegant ribbed glass accessory to create a base for placing utensils. Usable only in the upper level of the Flux Over-Top Double.



ACCESSORI FLUX SOPRA TOP SINGOLO E SOPRA TOP DOPPIO

GOCCIOLATOIO F 472 Progettato per facilitare l'asciugatura di oggetti con vaschetta sottostante per raccolta acqua.

Mantiene l'area circostante asciutta e ordinata.

PORTA BARATTOLI F 472 Accessorio ideale per organizzare e tenere a portata di mano quattro barattoli con spezie, zucchero, sale o altri ingredienti.

PORTA MESTOLI F 472 Portamestoli in lamiera, ideale per il posizionamento di utensili da cucina di grandi dimensioni.

La base a V garantisce un appoggio stabile e ordinato.

PORTA SPUGNE F 472 Accessorio per riporre le spugne dopo l'utilizzo con vaschetta sottostante per raccolta acqua.

Mantiene l'area circostante asciutta e ordinata.

SCOLAPIATTI F 472 Scolapiatti stabile e funzionale con capacità 8 piatti per uso quotidiano con vaschetta sottostante per raccolta acqua.

Mantiene l'area circostante asciutta e ordinata.

PRESA F 472 Presa di corrente multipla con 3 uscite, per alimentare più dispositivi contemporaneamente. Include fondo in legno per riporre piccoli oggetti e un supporto per iPad o tablet.

FONDO LEGNO 472 Accessorio ideale per creare uno spazio contenitivo all'interno del canale.

Può essere adoperato nel Filo Top e nel Sopra Top Singolo e Doppio.

FONDO VETRO 472 Elegante accessorio in vetro cannettato per creare una base sulla quale appoggiare i propri utensili.

Può essere adoperato solo nel livello superiore del Sopra Top Doppio.

DRIP TRAY F 472 An accessory designed to facilitate the drying of wet objects. Excess water is collected in the tray below, keeping the surrounding area dry and tidy.

JAR HOLDER F 472 Ideal accessory for organizing and keeping two jars of spices, sugar, salt, or other ingredients within reach.

UTENSIL HOLDER F 472 Metal utensil holder, ideal for storing big kitchen tools. The V-shaped base ensures a stable and tidy rest.

SPONGES HOLDER F 472 Accessory to store sponges after use, with a tray underneath for water collection.

Keeps the surrounding area dry and tidy.

DISH RACKS F 472 Stable and functional dish rack with an 8-plate capacity for daily use and a tray underneath to collect water.

Keeps the area dry and tidy.

SOCKET F 472 Multi-socket power outlet with 3 ports, for powering multiple devices at once. Equipped with a wooden base to neatly store small objects and gadgets and a support for iPad/Tablet.

WOODEN BASE 472 Ideal accessory to create a storage space within the channel. Usable in both Filo Top and Single/Double Sopra Top.

GLASS BASE 472 Elegant ribbed glass accessory to create a base for placing utensils. Usable only in the upper level of the Flux Over-Top Double.



GOCCIOLATOIO E 250
DRIP TRAY E250



PORTA BARATTOLI E 250
JAR HOLDER E 250



PORTA MESTOLI E 250
UTENSIL HOLDER E 250



PORTA SPUGNE E 250
SPONGES HOLDER E 250




SCOLAPIATTI E 250
DISH RACKS E 250



PRESA E 250
SOCKET E 250



FONDO LEGNO 250
WOODEN BASE 250



FONDO VETRO 250
GLASS BASE 250



GOCCIOLATOIO F 472
DRIP TRAY F 472



PORTA BARATTOLI F 472
JAR HOLDER F 472



PORTA MESTOLI F 472
UTENSIL HOLDER F 472



PORTA SPUGNE F 472
SPONGES HOLDER F 472



SCOLAPIATTI F 472
DISH RACKS F 472



PRESA F 250
SOCKET F 250



FONDO LEGNO 472
WOODEN BASE 472



FONDO VETRO 472
GLASS BASE 472

COPERCHI FLUX

COPERCHIO 250 e 472 Coperchio in vetro cannettato, ideale per chiudere i vani Flux. Può scorrere sugli inviti laterali.

La presenza di barattoli o accessori troppo alti può ostacolare il movimento.

COPERCHIO VETRO 250 e 472 TERMINALE Coperchio in vetro cannettato pensato per essere posizionato come chiusura esclusivamente ai lati estremi del canale.

GLASS LID 250 and 472 Ribbed glass lid, ideal for closing Flux compartments. It can slide on the lateral tracks.

Tall jars or accessories may hinder movement.

GLASS LID 250 and 472 END PIECE Ribbed glass lid designed to be placed exclusively at the ends of the channel as a terminal closure.



COPERCHIO VETRO 250
GLASS LID 250

COPERCHIO VETRO 250 TERMINALE
GLASS LID 250 END PIECE

COPERCHIO VETRO 472
GLASS LID 472

COPERCHIO VETRO 472 TERMINALE
GLASS LID 472 END PIECE

COMPENSATORE DI PROFONDITA' PORTAPOSATE FIT - FILO

Il compensatore viene utilizzato all'interno dei cassetti con profondità 60 cm. Può essere abbinato al fondo Portaposate.

Il compensatore è disponibile per cassetti da *45, *60, *75, *90, *105 e *120 cm di larghezza.

The spacer is used inside the 60cm deep drawers. It can be combined with the cutlery inserts base.

The spacer is available for drawers with *45, *60, *75, *90, *105 and *120 cm widths.



COMPENSATORE DI PROFONDITA' DISPENSA FIT - FILO

Il compensatore viene utilizzato all'interno dei cassetti con profondità 60 cm. Può essere abbinato al fondo Dispensa.

Il compensatore è disponibile per cassetti da *45, *60, *75, *90, *105 e *120 cm di larghezza.

The spacer is used inside the 60cm deep drawers. It can be combined with the pull out base.

The spacer is available for drawers with *45, *60, *75, *90, *105 and *120 cm widths.



ACCESSORI DISPENSA FIT - FILO

Eleganti, pratiche e funzionali box multiuso in acciaio verniciato e legno, da riporre all'interno delle dispense V1, V2 e V7.

PORTABOTTIGLIE Contenitore con divisorio per riporre fino ad 8 bottiglie.

BOX ACCESSORI Contenitore dove poter alloggiare bottiglie, vani per posate, contenitori o altri accessori.

PORTABICCHIERI Vassoio con divisori per riporre fino ad 8 bicchieri.

PORTAPIATTI Vassoio dove riporre ordinatamente fino a 11 piatti.

SCOLAPIATTI Vassoio scolapiatti dove riporre ad asciugare fino a 12 piatti.

Elegant, practical and functional multipurpose box made of painted steel and wood, to be placed inside the V1, V2 and V7 pull-outs.

BOTTLES HOLDER Box with dividers for storing up to 8 bottles.

ACCESSORIES BOX Box for storing bottles, cutlery holders, containers and other accessories.

GLASSES HOLDER Tray with dividers for storing up to 8 glasses.

DISH HOLDER Tray to orderly store up to 11 plates.

DISH RACK Tray for the draining of up to 12 plates.



PORTABOTTIGLIE
BOTTLES HOLDER



BOX ACCESSORI
ACCESSORIES BOX



PORTABICCHIERI
GLASSES HOLDER



PORTAPIATTI
DISH HOLDER



SCOLAPIATTI
DISH RACK

SISTEMA CASSETTO PORTAPOSATE

Sistema Cassetto è composto da un singolo elemento assemblato, realizzato in acciaio inox AISI 304 e faggio naturale evaporato. La versione portaposate permette l'organizzazione di posate, coltelli e accessori nei cassetti di ogni cucina.

Sistema cassetto è disponibile per cassetti da *50 cm di profondità e *45, *60, *90 e *120 cm di larghezza.

Drawer system is made up from a single assembled part, made of AISI 304 stainless steel and evaporated natural beech. The cutlery holder version allows for the organization of cutlery, knives and accessories in every kitchen drawer.

Drawer system is available for drawers with *50 cm depth and *45, *60, *90 and *120 cm widths.




SISTEMA CASSETTO PORTAPIATTI

Sistema Cassetto è composto da un singolo elemento assemblato, realizzato in acciaio inox AISI 304 e faggio naturale evaporato. La versione portapiatti permette di riporre ordinatamente i piatti da tavola all'interno del cassetto.

Sistema cassetto è disponibile per cassetti da *50 cm di profondità e *60, *90 e *120 cm di larghezza.

Drawer system is made up from a single assembled part, made of AISI 304 stainless steel and evaporated natural beech. The dishes holder version allows to orderly organize dining dishes inside the kitchen drawer. Drawer system is available for drawers with *50 cm depth and *60, *90 and *120 cm widths.



TECNOROCK PORTAPOSATE

Tecnorock, sistema di attrezzature interne per cassetti, nasce come unione tra la tecnica e la pulizia dell'acciaio inox ed il calore e l'eleganza del legno.

Unici e caratteristici, i sottili divisori in legno massello di Noce o Rovere scuro, conferiscono al prodotto un aspetto di leggerezza e di eleganza.

La versione portaposate, con la divisione verticale degli spazi, permette di organizzare ordinatamente sia la posateria che gli accessori opzionali, come portafilm, portacoltelli e portaspezie.

Disponibile per cassetti da *50 cm di profondità e *60, *75, *90, *105 e *120 cm di larghezza. Tecnorock viene prodotto in due finiture, acciaio inox AISI 304/ Noce e acciaio inox AISI 304/Rovere scuro.

Tecnorock is an internal drawers system, blending the technical look and cleanliness of stainless steel with the warmth and elegance of wood. With a unique and characteristic look, the thin dividers in solid walnut or smoked oak, confer lightness and elegance to the whole product. The cutlery holder version, with its vertical division of the spaces, allows for the neat organization of both cutlery and optional accessories such as film holders, knife holders and spice holders.

Available for drawers with *50 cm depth and for *60, *75, *90, *105 and *120 cm width. Tecnorock is produced in two finishes, stainless steel AISI 304/Walnut and stainless steel AISI 304/Smoked Oak.



TECNOROCK DISPENSA

Tecnorock, sistema di attrezzature interne per cassetti, nasce come unione tra la tecnica e la pulizia dell'acciaio inox ed il calore e l'eleganza del legno. Unici e caratteristici, i sottili divisori in legno massello di Noce o Rovere scuro, conferiscono al prodotto un aspetto di leggerezza e di eleganza.

La versione dispensa permette l'organizzazione di barattoli e alimenti di piccole dimensioni, ospitando anche accessori opzionali come set barattoli portapasta, set contenitori inox e accessorio portapiatti.

Disponibile per cassetti da *50 cm di profondità e *45, *60, *75, *90, *105 e *120 cm di larghezza. Tecnorock viene prodotto in due finiture, acciaio inox AISI 304/ Noce e acciaio inox AISI 304/Rovere scuro.

Tecnorock is an internal drawers system, blending the technical look and cleanliness of stainless steel with the warmth and elegance of wood. With a unique and characteristic look, the thin dividers in solid walnut or smoked oak, confer lightness and elegance to the whole product.

The pull-out version allows for the organization of jars and small foods, also including a series of optional accessories such as big containers set, stainless steel containers set and plates holder.

Available for drawers with *50 cm depth and for *45, *60, *75, *90, *105 and *120 cm width. Tecnorock is produced in two finishes, stainless steel AISI 304/Walnut and stainless steel AISI 304/Smoked Oak.



TECNOROCK ACCESSORI PORTAPOSATE

PORTAPELLICOLA Pratico ed elegante dispenser singolo, completamente realizzato in acciaio inox AISI 304.

PORTACOLTELLI Realizzato in Acciaio inox AISI 304 e legno di noce o rovere scuro, permette di riporre i coltelli in modo stabile e sicuro.

PORTASPEZIE Accessorio con barattoli in vetro e tappo di chiusura a vite, dove riporre spezie, sali o alimenti di piccole dimensioni.

FILM DISPENSER Practical and elegant single dispenser, completely made of AISI 304 stainless steel;


KNIVES HOLDER Made of AISI 304 stainless steel and walnut or smoked oak wood, allows to store knives in a stable and safe way.

SPICES HOLDER Accessory with glass jars and screw caps where to store spices, salts or small food.

PORTAPELLICOLA
FILM DISPENSER



PORTACOLTELLI
KNIVES HOLDER



PORTASPEZIE
SPICES HOLDER



TECNOROCK ACCESSORI DISPENSA

SET BARATTOLI PORTA PASTA Pratico ed elegante set di barattoli in vetro borosilicato con tappi a chiusura ermetica, dove poter riporre Pasta, Riso o altri alimenti.

SET CONTENITORI INOX Accessorio per riporre oggetti come portaspezie, sali o alimenti confezionati di piccole dimensioni. Realizzato in acciaio inox AISI 304 e legno di noce o rovere scuro.

PORTAPIATTI REGOLABILE Permette l'organizzazione di piatti con diametri differenti, all'interno del cassetto o sul piano cucina. Realizzato in acciaio inox AISI 304 e legno di noce o rovere scuro.

BIG CONTAINERS SET Practical and elegant set of Borosilicate Glass jars with hermetically sealed caps, for the storage of Pasta, Rice or other food.

INOX CONTAINERS SET Accessory for the storage of objects as spice containers, salts or small packaged foods. Made of AISI 304 and walnut or smoked oak wood.

ADJUSTABLE DISH HOLDER Allows for the organization of different diameters plates, either inside the drawer or on the kitchen work surface. Made of AISI 304 stainless steel and walnut or smoked ash wood.

PORTAPASTA
BIG CONTAINERS SET



SET CONTENITORI INOX
INOX CONTAINERS SET




PORTAPIATTI
DISH HOLDER





TECNOROCK PORTAPOSATE 60



RIVESTIMENTO FONDO CASSETTI

La gamma di accessori per cassetti Tecnoinox viene ampliata da Tex-Mat, un elegante tappetino che protegge ed impreziosisce l'interno cassetto. Il tappeto è realizzato in tessuto tecnico lavabile e, grazie al suo mix di fibre poliestere completamente prive di ftalati, ha tra le sue migliori caratteristiche la morbidezza al tatto, la resistenza alle abrasioni, la facilità di pulizia e di lavaggio, l'asciugatura rapida e la bassa porosità che ne migliora la resistenza alle macchie. Disponibile nelle misure *45, *60, *75, *90, *105 e *120 cm di larghezza, nelle 2 finiture Grigio Chiaro e Grigio Acciaio.

Tecnoinox increases the range of accessories for drawers with the new Tex-Mat line, an elegant mat that protects and enhances the inside of the drawer. This accessory is made of washable technical fabric and, thanks to its mix of polyester fibres completely free of phthalates, has among its best features the softness to the touch, resistance to abrasions, ease of cleaning and washing, quick drying and a low porosity that improves stain resistance.

Available in sizes *45, *60, *75, *90, *105 and *120 cm width, in the Light Grey or Steel Grey finishings.



LINEA
ACCESSORI
BAGNO
BATHROOM
ACCESSORIES



BEAUTY 119

TELAIO 119
FRAME

DIVISORIO A CROCE 119
CROSS DIVIDER

CONTENITORE CON COPERCHIO 119
WOOD BOX WITH LID

PORTAOMBRETTI 119
EYESHADOW HOLDER

PORTAMATITE 119
EYE-PENCIL HOLDER

PORTAROSSETTI 119
LIPSTICK HOLDER





BEAUTY ACCESSORIES LINE

La linea accessori Beauty di Tecnoinox permette di organizzare i cassetti del bagno in modo ordinato e funzionale.

TELAIO Elemento principale che permette di suddividere gli spazi all'interno del cassetto. Può essere impiegato con o senza accessori opzionali e, a seconda delle dimensioni del cassetto, ne possono essere inseriti due o più, per una migliore organizzazione dello spazio.

DIVISORIO A CROCE Accessorio per contenere elastici, mollette, anelli e piccoli oggetti

CONTENITORE CON COPERCHIO Può essere usato per contenere fazzoletti, Kleenex, dischi di cotone e piccoli oggetti.

PORTAMATITE Grazie alla sua forma è adatto a riporre contenitori per il trucco di diverse dimensioni, così come cipria, fard e fondotinta.

PORTAROSSETTI Accessorio dove riporre matite per occhi, eyeliner, mascara e pennelli.

PORTAROSSETTI Accessorio contenitore per smalti, rossetti, gloss e simili.

The Tecnoinox Beauty line is designed to keep bathroom drawers perfectly organized, combining order with functionality.

FRAME The key element of the system, Frame allows you to divide the drawer space in a simple

and elegant way. It can be used on its own or combined with optional accessories. Depending on the size of the drawer, two or more FRAME units can be inserted, ensuring optimal and customized organization of the space.

CROSS DIVIDER Accessory holding elastic bands, clips, rings, and small objects.

WOOD BOX WITH LID It can be used to store handkerchiefs, tissues, cotton discs and small objects.

EYESHADOW HOLDER Its handy shape makes it ideal for storing make-up boxes in different sizes, as well as face powder, rouge, and foundation sets.

LIPSTICK HOLDER Accessory where to put eye-pencils, eye-liners, mascara and brushes.

PORTAROSSETTI Accessory for nail polishes, lipsticks, glosses and similar products.



TELAIO
FRAME



DIVISORIO A CROCE
CROSS DIVIDER



CONTENITORE CON COPERCHIO
WOOD BOX WITH LID



PORTAOMBRETTI
EYESHADOW HOLDER



PORTAMATITE
EYE-PENCIL HOLDER




PORTAROSSETTI
LIPSTICK HOLDER






COMPONENTI COMPONENTS



TRAVERSA PER BASE PROFILO 18X10 BASE CROSSPIECE WITH 18X10 PROFILE	124
TRAVERSA PER BASE PROFILO 18X18 BASE CROSSPIECE WITH 18X18 PROFILE	124
TRAVERSA PER BASE PROFILO 18X30 BASE CROSSPIECE WITH 18X30 PROFILE	100
TRAVERSA PER BASE CON FISSAGGIO AL TOP BASE CROSSPIECE WITH TOP ATTACHMENT	124
TRAVERSA PER BASE CON PREMONTAGGIO PRE-ASSEMBLED BASE CROSSPIECE	125
RIVESTIMENTO SOTTOLAVELLO UNDER-SINK COVERING	125
RIVESTIMENTO SOTTOLAVELLO CON GUARNIZIONI UNDER-SINK COVERING WITH GASKETS	125
RIVESTIMENTO SOTTOLAVELLO PER MOBILE AD ANGOLO CORNER UNDER-SINK COVERING	125



TRAVERSA PER BASE PROFILO 18X10

Realizzata in alluminio anodizzato.

E' disponibile nelle misure per mobile da *40 a *120 cm di larghezza.

Made of anodized aluminium.

It is available in cabinet sizes from *40 to *120 cm wide.




TRAVERSA PER BASE PROFILO 18X18

Realizzata in alluminio anodizzato.

E' disponibile nelle misure per mobile da *40 a *120 cm di larghezza.

Made of anodized aluminium.

It is available in cabinet sizes from *40 to *120 cm wide.



TRAVERSA PER BASE PROFILO 18X30

Realizzata in alluminio anodizzato.

E' disponibile nelle misure per mobile da *40 a *120 cm di larghezza.

Made of anodized aluminium.

It is available in cabinet sizes from *40 to *120 cm wide.



TRAVERSA PER BASE CON FISSAGGIO AL TOP

Realizzata in alluminio anodizzato.

E' disponibile nelle misure per mobile da *40 a *120 cm di larghezza.

Made of anodized aluminium.

It is available in cabinet sizes from *40 to *120 cm wide.




TRAVERSA PER BASE CON PREMONTAGGIO

Realizzata in alluminio anodizzato.

E' disponibile nelle misure per mobile da *40 a *120 cm di larghezza.

Made of anodized aluminium.

It is available in cabinet sizes from *40 to *120 cm wide.



RIVESTIMENTO SOTTOLAVELLO

Realizzato in alluminio verniciato con spessore 0,5 mm.

E' disponibile nelle misure per mobile da *40 a *120 cm di larghezza.

Viene realizzato su disegno del cliente.

In painted aluminium with 0.5 mm thickness.

It is available in cabinet sizes from *40 to *120 cm wide. It is made to customer's drawing.



RIVESTIMENTO SOTTOLAVELLO CON GUARNIZIONI

Realizzato in alluminio verniciato con spessore 0,5 mm.

E' disponibile nelle misure per mobile da *40 a *120 cm di larghezza.

Viene realizzato su disegno del cliente.

Made of 0,5 mm thick painted aluminium.

It is available in cabinet sizes from *40 to *120 cm wide.

Realized on the customer's drawing.




RIVESTIMENTO SOTTOLAVELLO PER MOBILE AD ANGOLO

Realizzato in alluminio verniciato con spessore 0,5 mm.

Viene realizzato su disegno del cliente.

Made of 0,5 mm thick painted aluminium.


Realized on the customer's drawing.



FINITURE FINISHES







LEGNI WOODS

FRASSINO TINTO NERO BLACK STAINED ASH



FRASSINO TINTO MOKA MOKA STAINED ASH



NOCE CANALETTO CANALETTO WALNUT



ROVERE ARTICO ARCTIC OAK



PROFILI PROFILES

ALLUMINIO VERNICIATO NERO BLACK PAINTED ALUMINIUM



ALLUMINIO ANODIZZATO NERO BLACK ANODIZED ALUMINIUM



ALLUMINIO VERNICIATO TITANIO TITANIUM PAINTED ALUMINIUM



ALLUMINIO ANODIZZATO ZERO CHIMICO SATIN GREY ANODIZED ALUMINIUM



METALLI METALS

ALLUMINIO STANDARD STANDARD ALUMINIUM



ACCIAIO LUCIDO POLISHED STEEL



ACCIAIO SATINATO SATIN STEEL



VERNICIATO BIANCO PAINTED WHITE



VERNICIATO NERO PAINTED BLACK



VERNICIATO GRIGIO ORIONE PAINTED ORION GREY



VERNICIATO TITANIO PAINTED TITANIUM



PLASTICHE PLASTICS

RAL 7021



RAL 7012

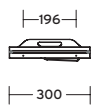
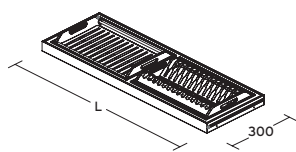


TRASPARENTE FUME'



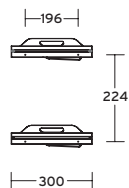
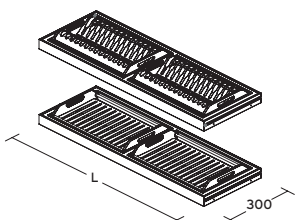
SCOLAPIATTI DRAINING BOARDS

MX 1



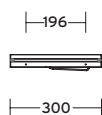
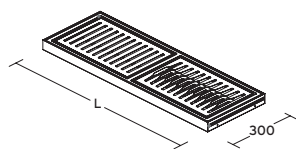
L da 45* a 1200* passo 50 mm

MX 2



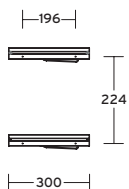
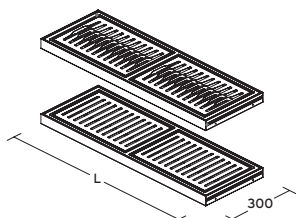
L da 45* a 1200* passo 50 mm

MY 1



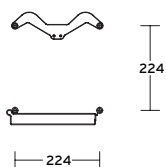
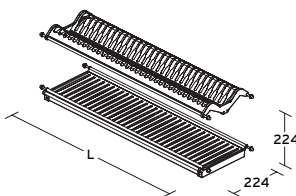
L da 45* a 1200* passo 50 mm

MY 2



L da 45* a 1200* passo 50 mm

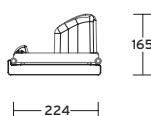
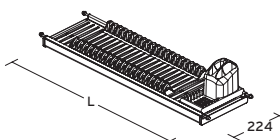
INOXMATIC - INOXMATIC CUBE - INOXMATIC ICE



INOXMATIC
L = da 400* a 1200* passo 50 mm

INOXMATIC CUBE - INOXMATIC ICE
L = da 450* - 600* - 800* - 900* mm

MODULAR 1 - MODULAR 1 CUBE - MODULAR 1 ICE

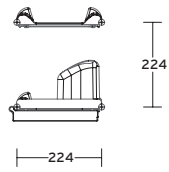
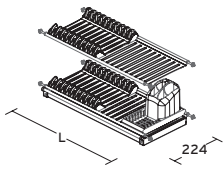


MODULAR 1
L = da 400* a 1200* passo 50 mm

MODULAR 1 CUBE - MODULAR 1 ICE
L = da 450* - 600* - 800* - 900* mm

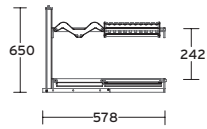
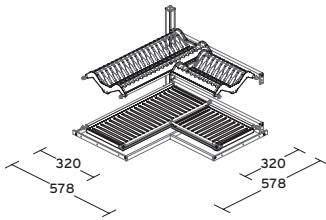
SCOLAPIATTI DRAINING BOARDS

MODULAR 2



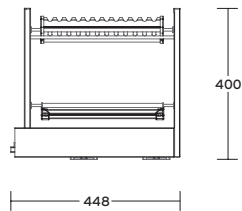
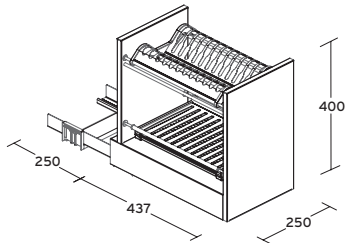
L = da 450* a 900* passo 50 mm

INOXMATIC PER MODULO AD ANGOLO

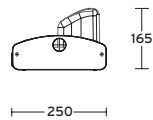
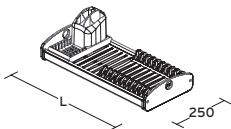


perno ø 10

ESTRAIBILE



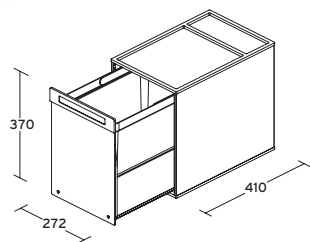
ARCO ICE



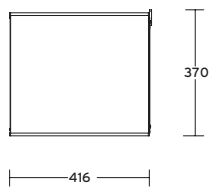
L = da 400* - 550* - 850* mm

PATTUMIERE DA INCASSO WASTE BINS

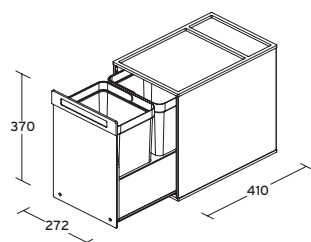
BOX 1



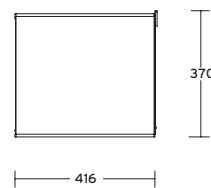
21 LT.



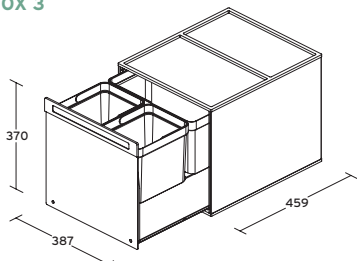
BOX 2



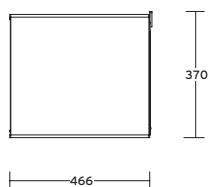
10 LT. + 10 LT.



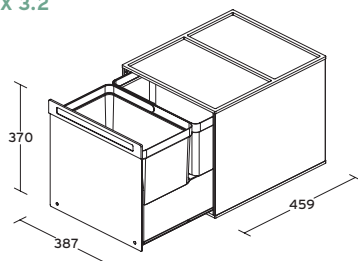
BOX 3



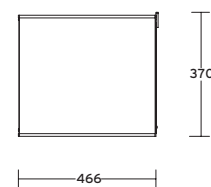
10 LT. + 10LT. + 16 LT.



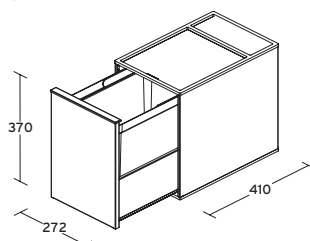
BOX 3.2



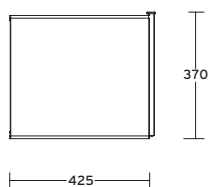
16 LT. + 21 LT.



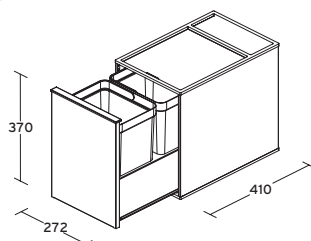
HIGHLINE 1



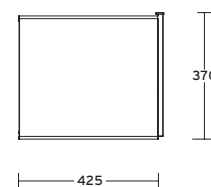
21 LT.



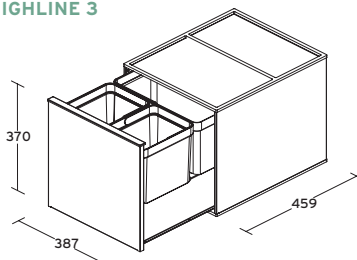
HIGHLINE 2



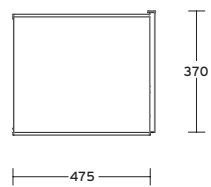
10 LT. + 10 LT.



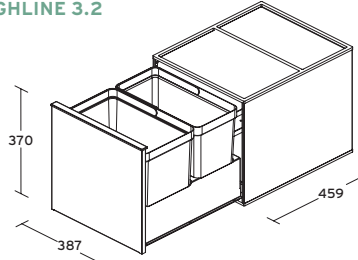
HIGHLINE 3



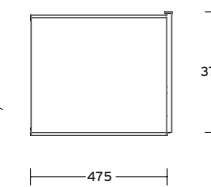
10 LT. + 10 LT. + 16 LT.



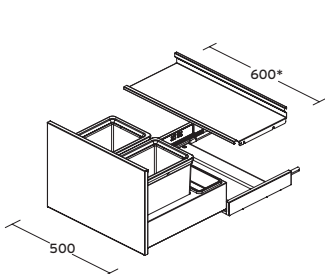
HIGHLINE 3.2



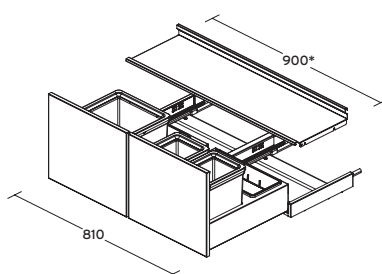
16 LT. + 21 LT.



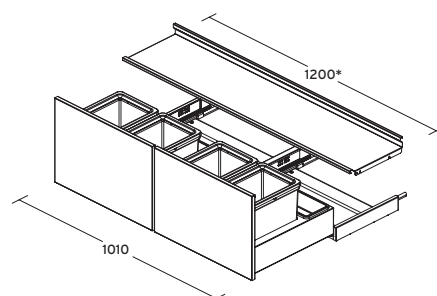
BASE SYSTEM



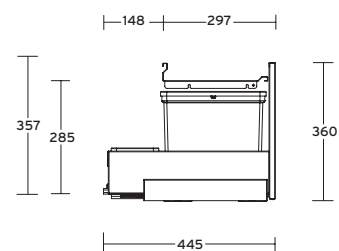
12 LT. + 12 LT.



17 LT. + 8 LT. + 8 LT.

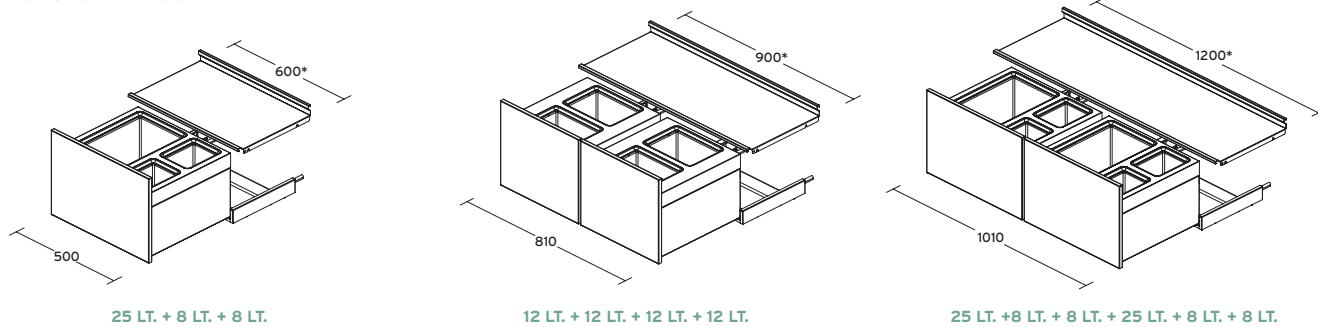


12 LT. + 12 LT. + 12 LT. + 12 LT.



PATTUMIERE DA INCASSO WASTE BINS

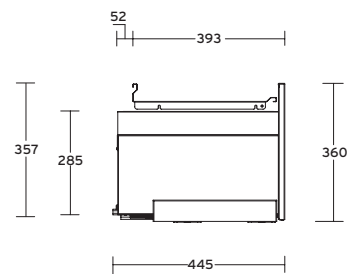
BASE SYSTEM PLUS



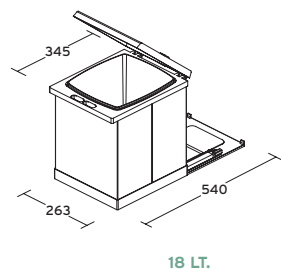
25 LT. + 8 LT. + 8 LT.

12 LT. + 12 LT. + 12 LT. + 12 LT.

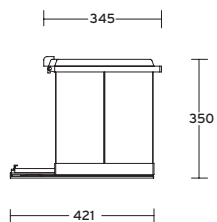
25 LT. + 8 LT. + 8 LT. + 25 LT. + 8 LT. + 8 LT.



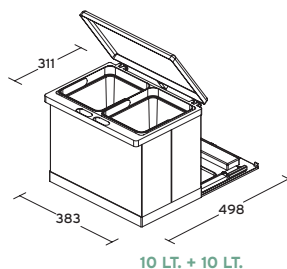
PRIMA



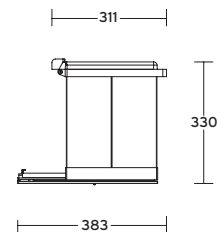
18 LT.



SPAZIO

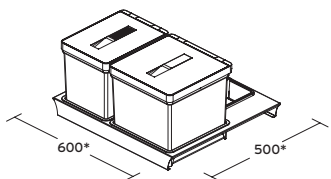


10 LT. + 10 LT.

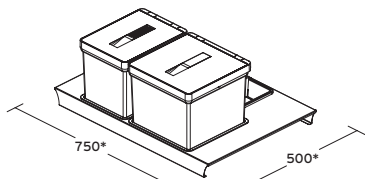


PATTUMIERE PER CASSETTO WASTE BINS FOR DRAWERS

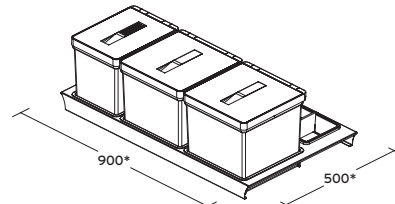
T2



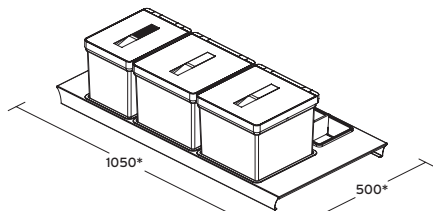
12 LT. + 17 LT.



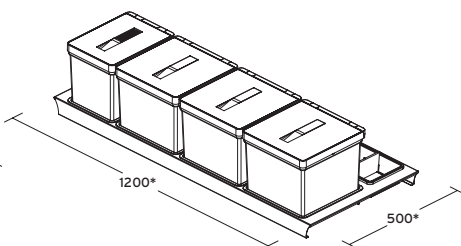
12 LT. + 17 LT.



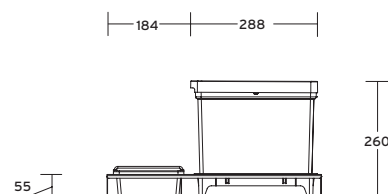
12 LT. + 17 LT. + 17 LT.



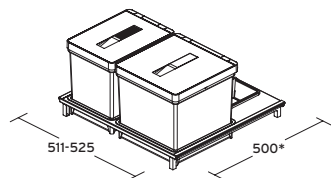
12 LT. + 17LT. + 17 LT.



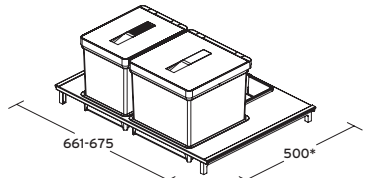
12 LT. + 17LT. + 17 LT. + 17 LT.



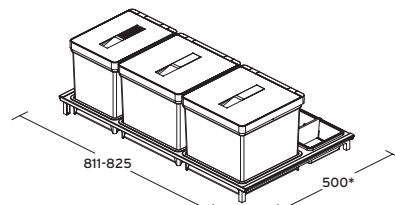
T2 REGOLABILE



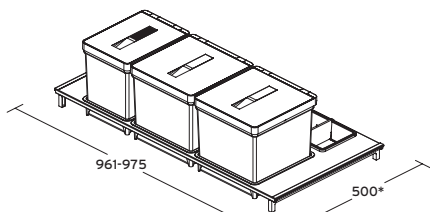
12 LT. + 17LT.



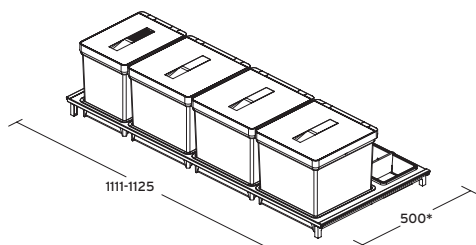
12 LT. + 17LT.



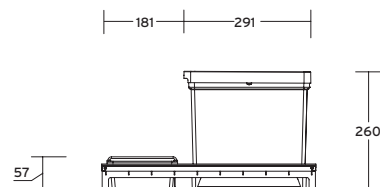
12 LT. + 17LT. + 17 LT.



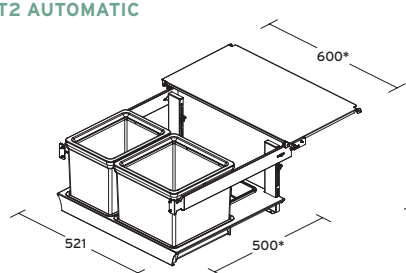
12 LT. + 17LT. + 17 LT.



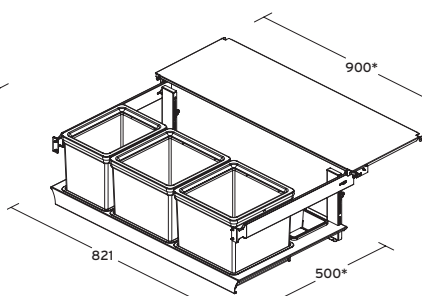
12 LT. + 17LT. + 17 LT. + 17 LT.



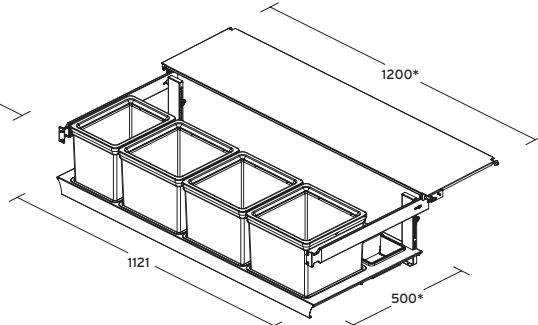
T2 AUTOMATIC



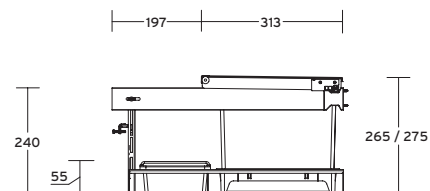
12 LT. + 17LT.



12 LT. + 17LT. + 17LT.

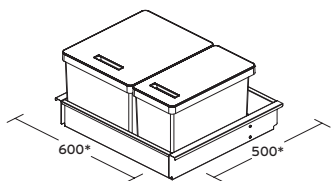


12 LT. + 17LT. + 17 LT. + 17 LT.

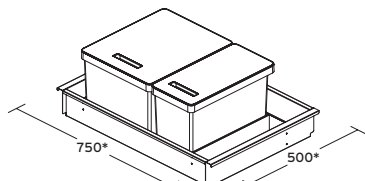


PATTUMIERE PER CASSETTO WASTE BINS FOR DRAWERS

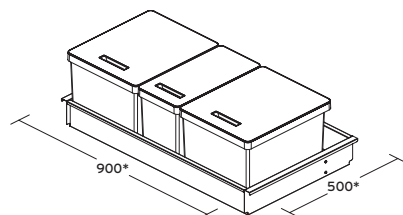
T3



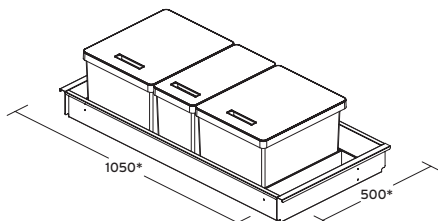
25 LT. + 16 LT.



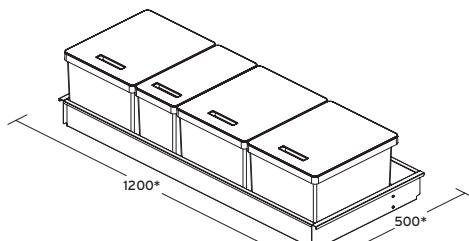
25 LT. + 16 LT.



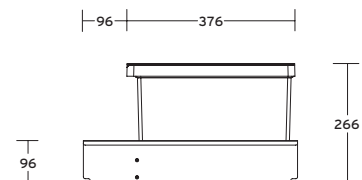
25 LT. + 16 LT. + 25 LT.



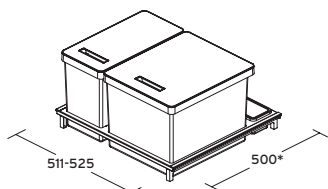
25 LT. + 16 LT. + 25 LT.



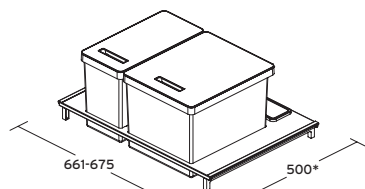
25 LT. + 16 LT. + 25 LT. + 25 LT.



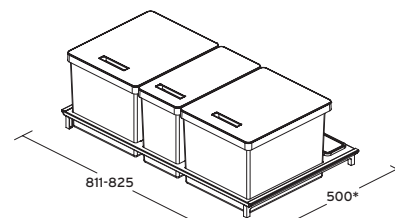
T3 REGOLABILE



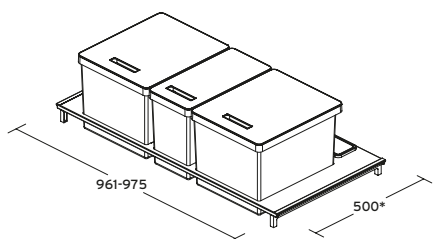
16 LT. + 25 LT.



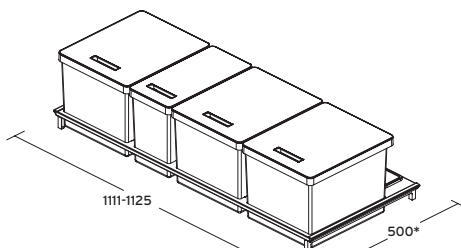
16 LT. + 25 LT.



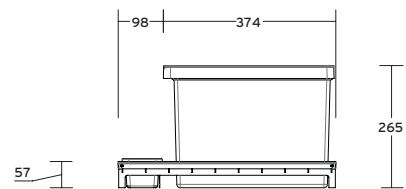
25 LT. + 16 LT. + 25 LT.



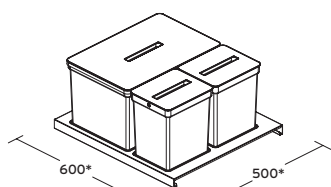
25 LT. + 16 LT. + 25 LT.



25 LT. + 16 LT. + 25 LT. + 25 LT.

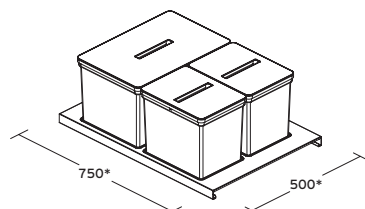


TECNOBIG

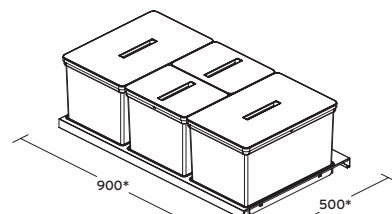


25 LT. + 8 LT. + 8 LT.

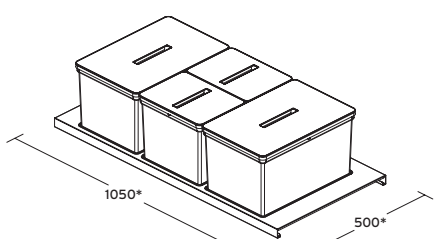
32



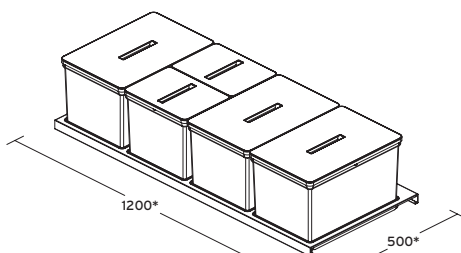
25 LT. + 12 LT. + 12 LT.



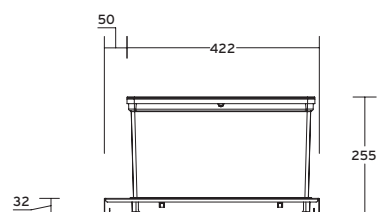
25 LT. + 12 LT. + 12 LT. + 25 LT.



25 LT. + 12 LT. + 12 LT. + 25 LT.



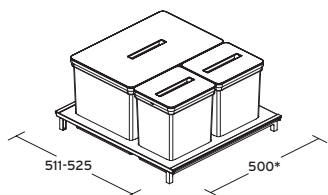
25 LT. + 12 LT. + 12 LT. + 25 LT. + 25 LT.



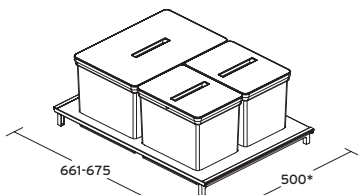
* Le dimensioni si riferiscono alle misure nominali del cassetto. * The dimensions refer to the nominal dimensions of the drawer.

PATTUMIERE PER CASSETTO WASTE BINS FOR DRAWERS

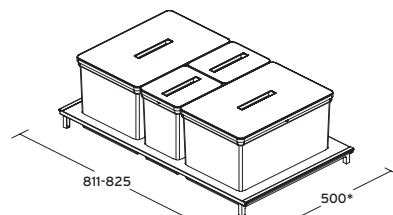
TECNOBIG REGOLABILE



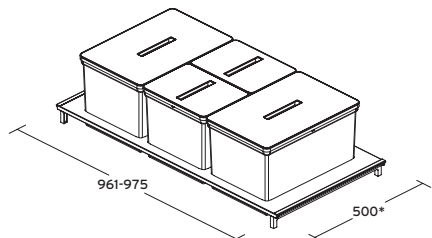
25 LT. + 8 LT. + 8 LT.



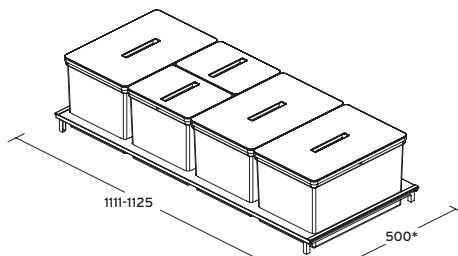
25 LT. + 12 LT. + 12 LT.



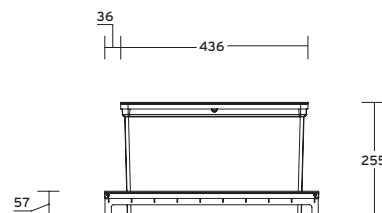
25 LT. + 8 LT. + 8 LT. + 25 LT.



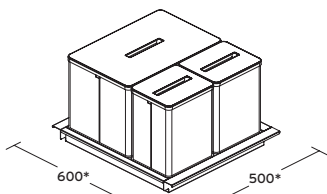
25 LT. + 12 LT. + 12 LT. + 25 LT.



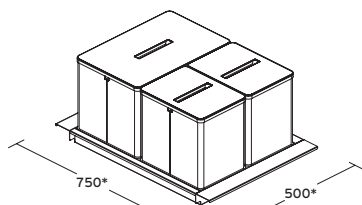
25 LT. + 12 LT. + 12 LT. + 25 LT. + 25 LT.



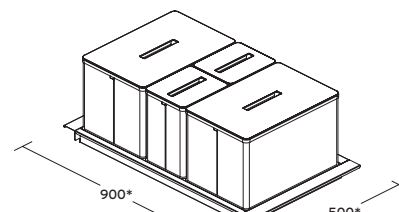
TECNOBIG ALLUMINIO



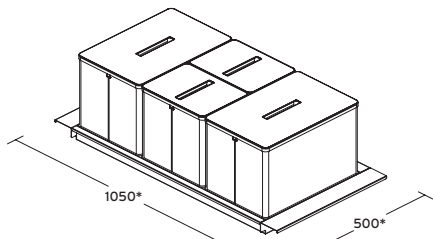
25 LT. + 8 LT. + 8 LT.



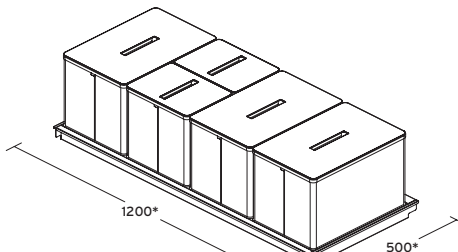
25 LT. + 12 LT. + 12 LT.



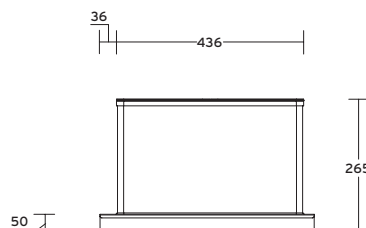
25 LT. + 8 LT. + 8 LT. + 25 LT.



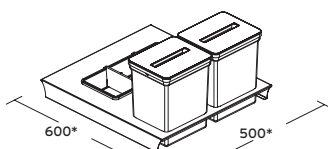
25 LT. + 12 LT. + 12 LT. + 25 LT.



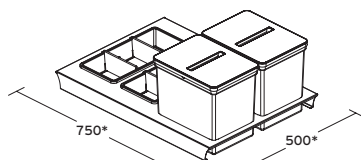
25 LT. + 12 LT. + 12 LT. + 25 LT. + 25 LT.



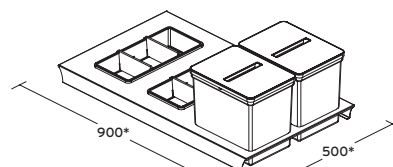
TECNOBIG TRITARIFIUTI



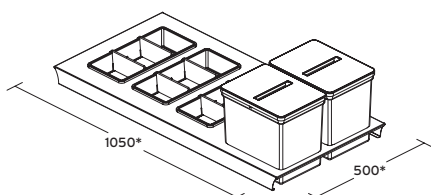
8 LT. + 8 LT.



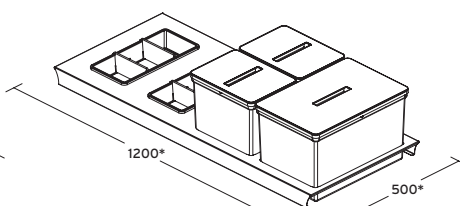
12 LT. + 12 LT.



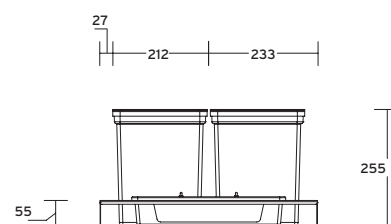
12 LT. + 12 LT.



12 LT. + 12 LT.

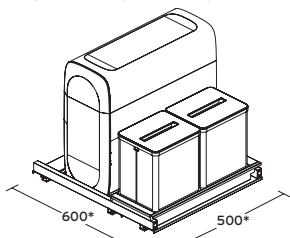


12 LT. + 12 LT. + 25 LT.

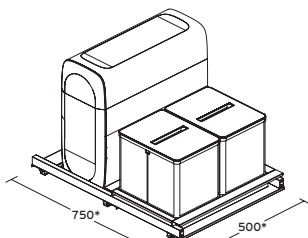


PATTUMIERE PER CASSETTO WASTE BINS FOR DRAWERS

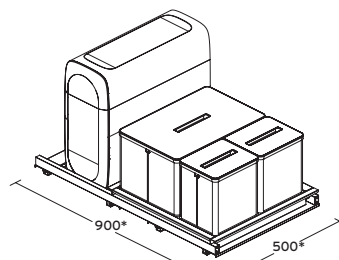
TECNOBIG BASE PER RUBINETTO FILTRANTE*



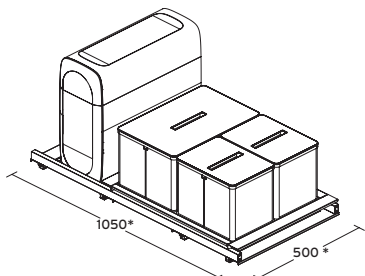
8 LT. + 8 LT.



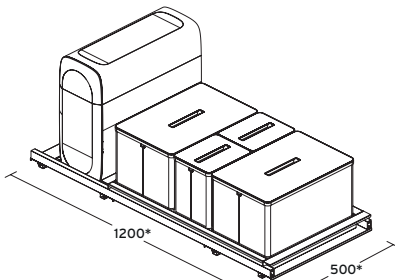
12 LT. + 12 LT.



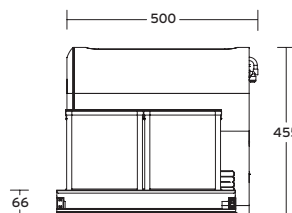
25 LT. + 8 LT. + 8 LT.



25 LT. + 12 LT. + 12 LT.

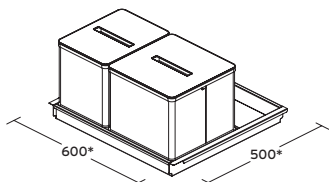


25 LT. + 8 LT. + 8 LT.

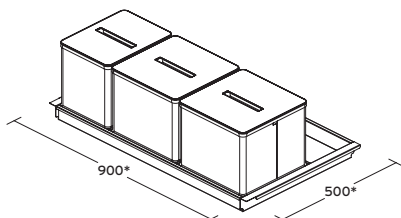


* dispositivo non incluso/device not included

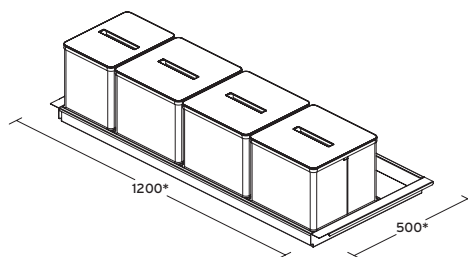
AL 100



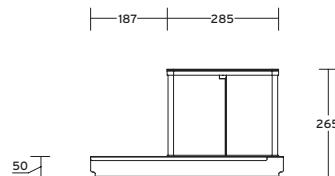
13 LT. + 18 LT.



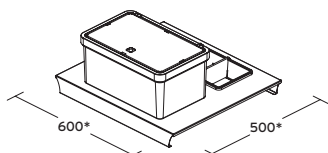
13 LT. + 18 LT. + 18 LT.



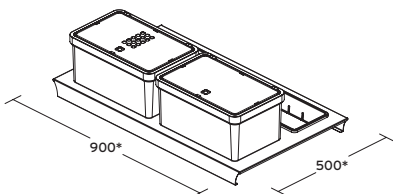
13 LT. + 18 LT. + 18 LT. + 18 LT.



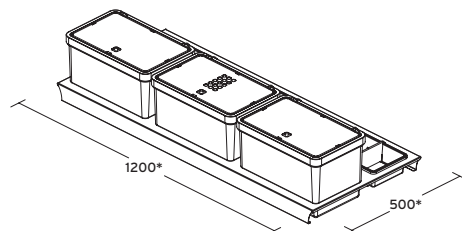
TECNOKIT H 22



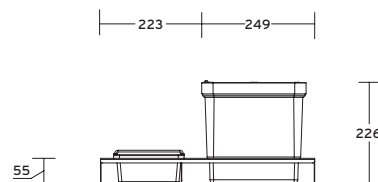
15 LT.



15 LT. + 15 LT.



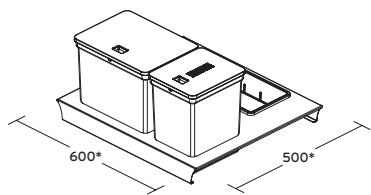
15 LT. + 15 LT. + 15 LT.



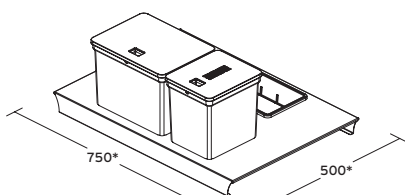
* Le dimensioni si riferiscono alle misure nominali del cassetto. * The dimensions refer to the nominal dimensions of the drawer.

PATTUMIERE PER CASSETTO WASTE BINS FOR DRAWERS

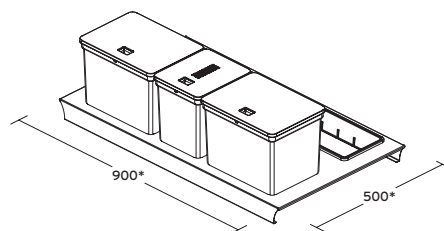
KIT CASSETTO CON VASCHETTA



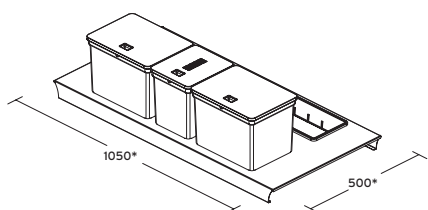
12 LT. + 8 LT.



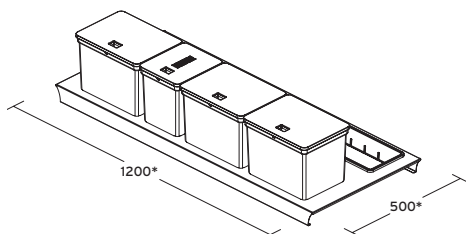
12 LT. + 8 LT.



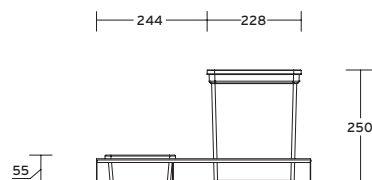
12 LT. + 8 LT. + 12 LT.



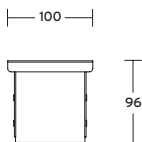
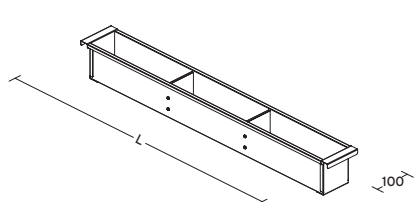
12 LT. + 8 LT. + 12 LT.



12 LT. + 8 LT. + 12 LT. + 12 LT.

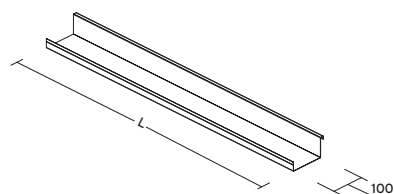


COMPENSATORI DI PROFONDITA' T3



L = 600* - 750* - 900* - 1050* - 1200* mm

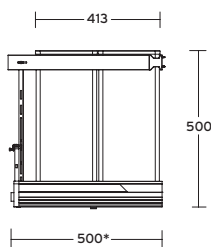
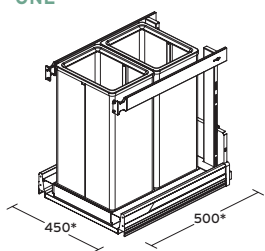
COMPENSATORI DI PROFONDITA' TECNOBIG E T2



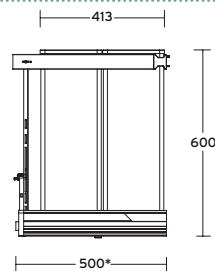
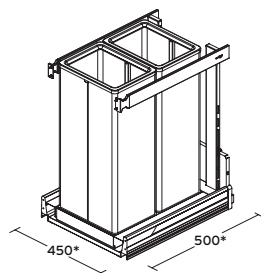
L = 600* - 750* - 900* - 1050* - 1200* mm

PATTUMIERE PER CASSETTO WASTE BINS FOR DRAWERS

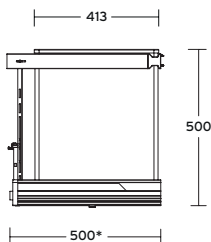
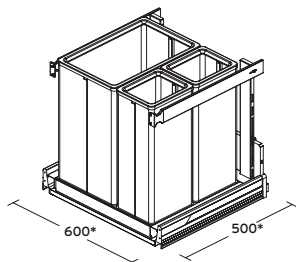
P-ONE



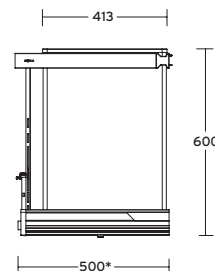
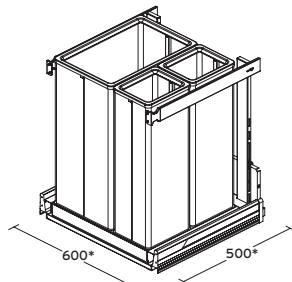
27 LT. + 27 LT.



33 LT. + 33 LT.

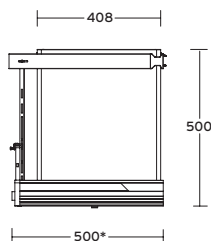
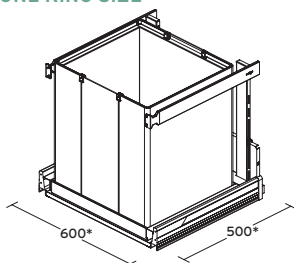


55 LT. + 17 LT. + 17 LT.

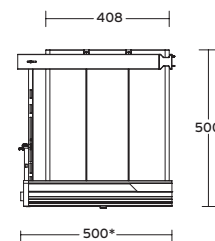
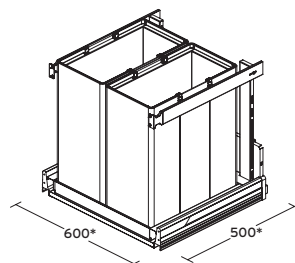


66 LT. + 21 LT. + 21 LT.

P-ONE KING SIZE

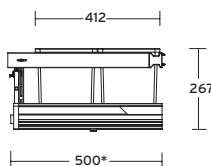
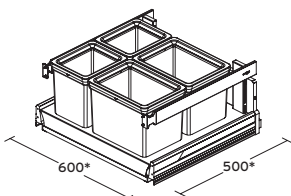


70 LT.



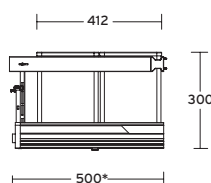
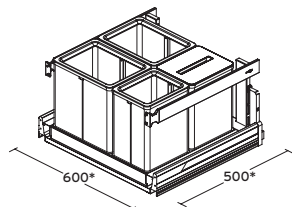
32 LT. + 32 LT.

P-ONE SOTTOLAVELLO ECO



8 LT. + 8 LT. + 12 LT. + 12 LT.

P-ONE SOTTOLAVELLO

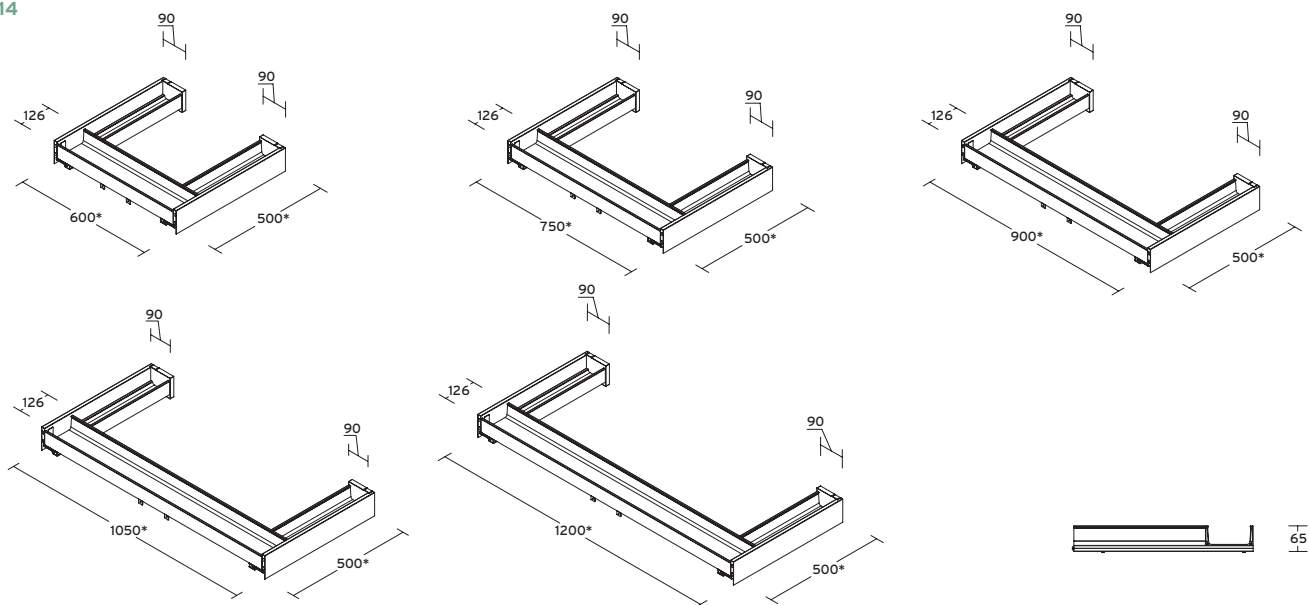


16 LT. + 16 LT. + 10 LT. + 10 LT.

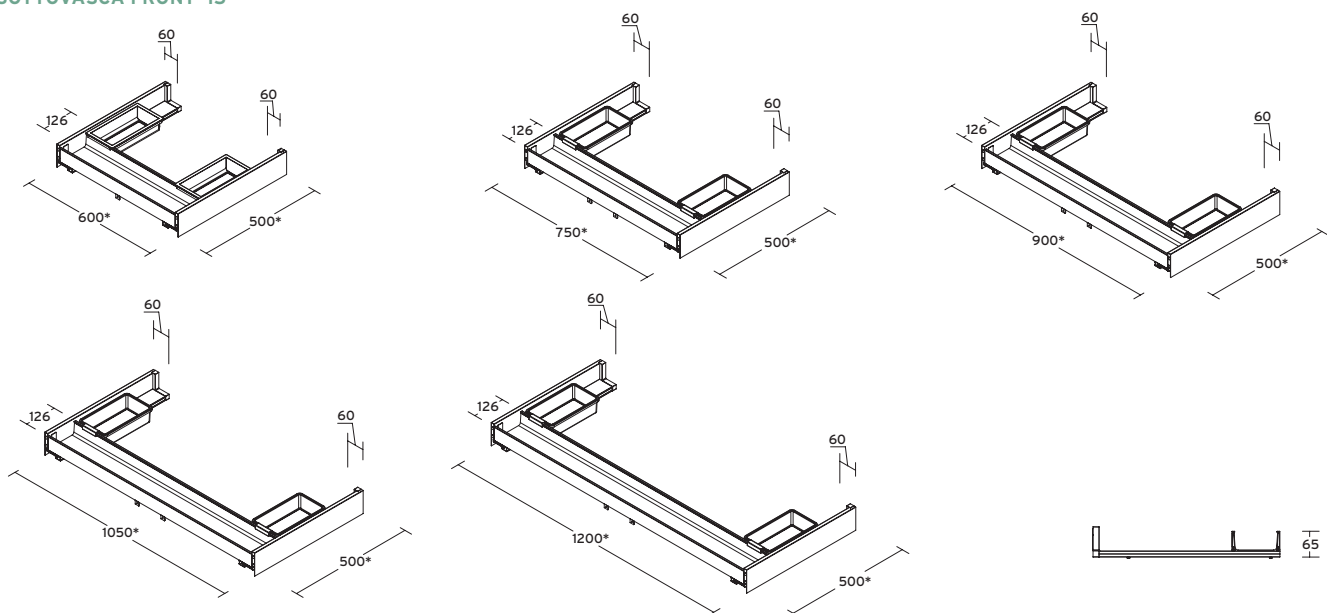
* Le dimensioni si riferiscono alle misure nominali del cassetto. * The dimensions refer to the nominal dimensions of the drawer.

SOTTOVASCA UNDERSINK

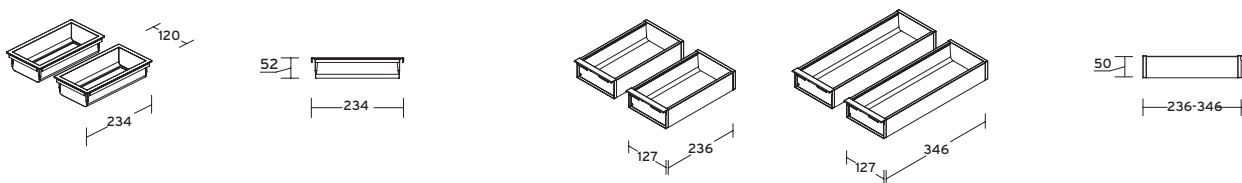
P14



SOTTOVASCA FRONT 15

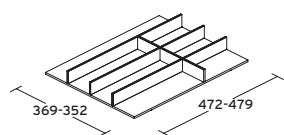


VASCHETTE OPZIONALI FRONT 15

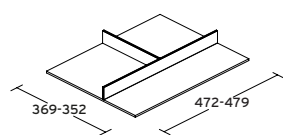


ATTREZZATURE INTERNE PER CASSETTI INNER EQUIPMENT FOR DRAWERS

FIT PORTAPOSATE 45



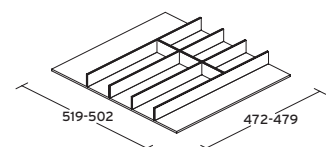
V1



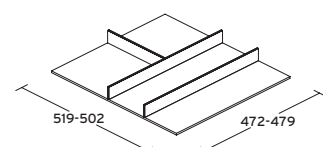
V2



FIT PORTAPOSATE 60



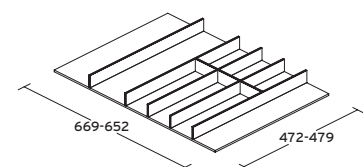
V1



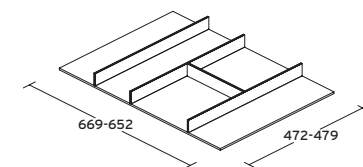

V2




FIT PORTAPOSATE 75



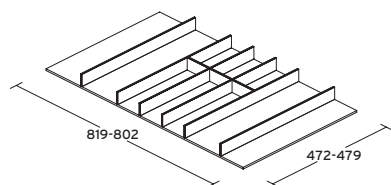
V1



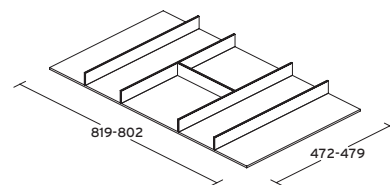
V2




FIT PORTAPOSATE 90



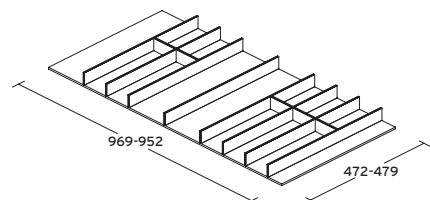
V1



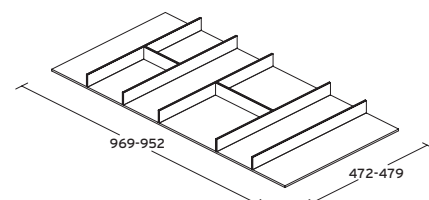
V2



FIT PORTAPOSATE 105



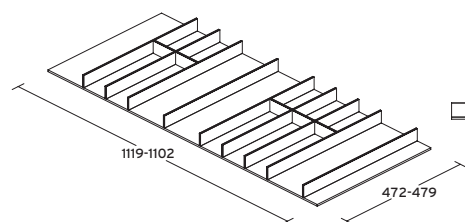
V1



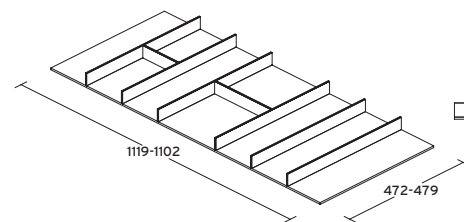

V2




FIT PORTAPOSATE 120



V1

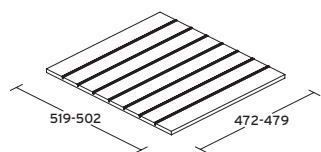


V2

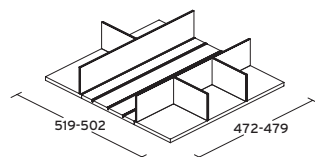



ATTREZZATURE INTERNE PER CASSETTI INNER EQUIPMENT FOR DRAWERS

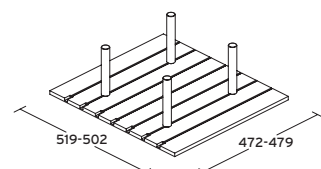
FIT DISPENSA 60



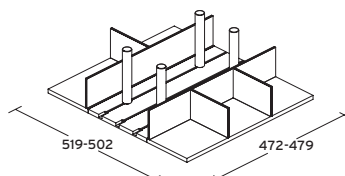
V1



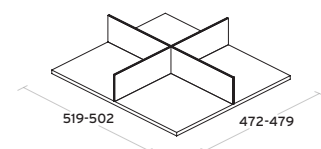
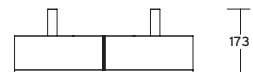
V2



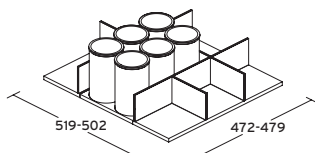
V3



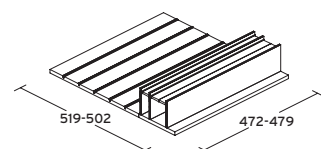
V4



V5



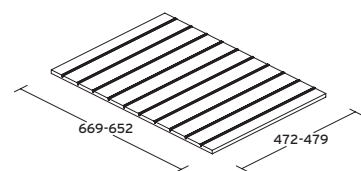
V6



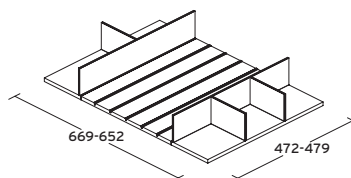
V7



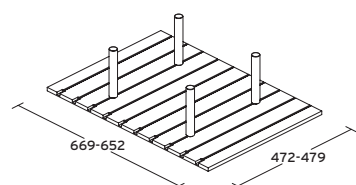
FIT DISPENSA 75



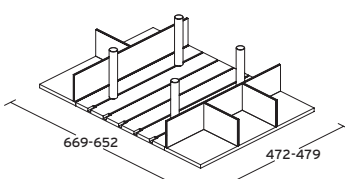
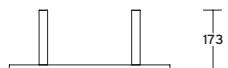
V1



V2



V3

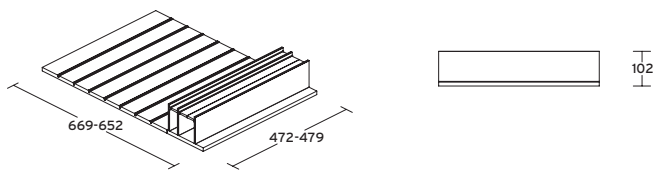


V4



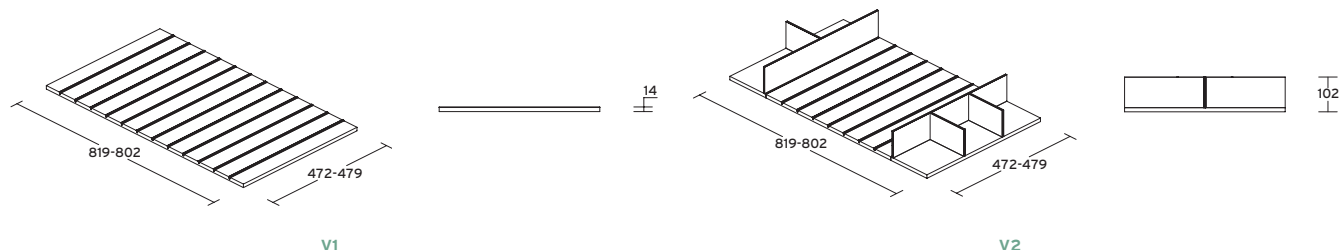
ATTREZZATURE INTERNE PER CASSETTI INNER EQUIPMENT FOR DRAWERS

FIT DISPENSA 75



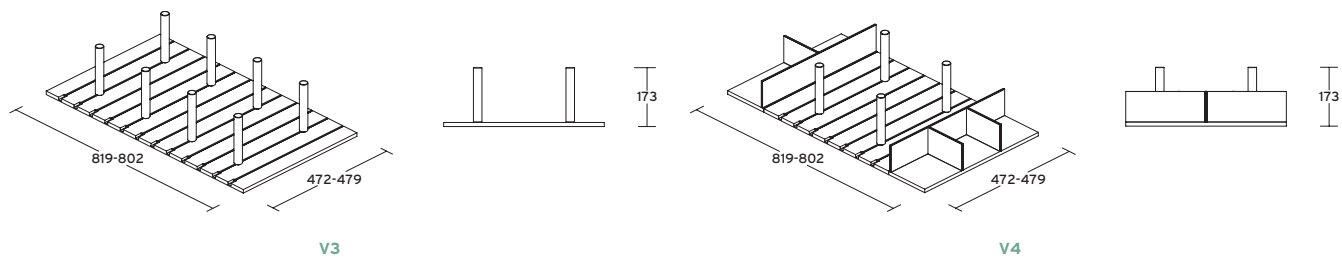
V7

FIT DISPENSA 90



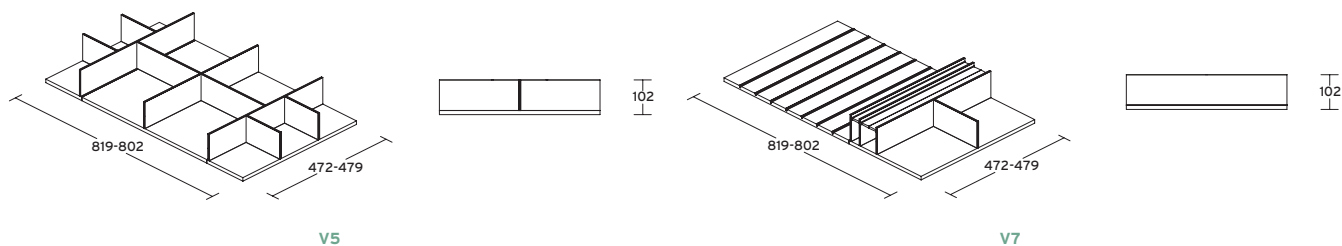
V1

V2



V3

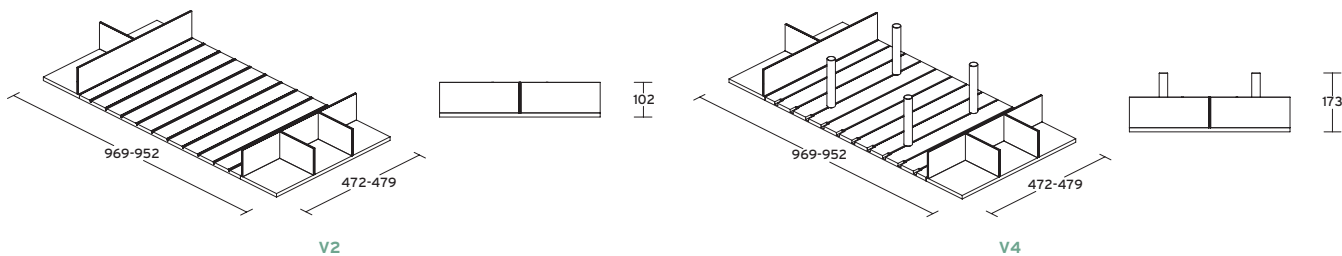
V4



V5

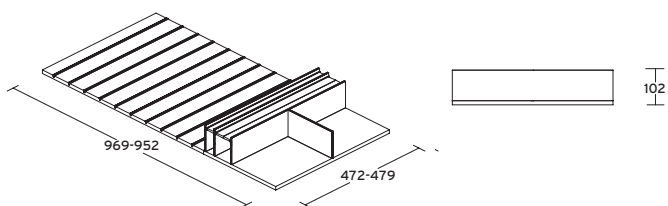
V7

FIT DISPENSA 105



V2

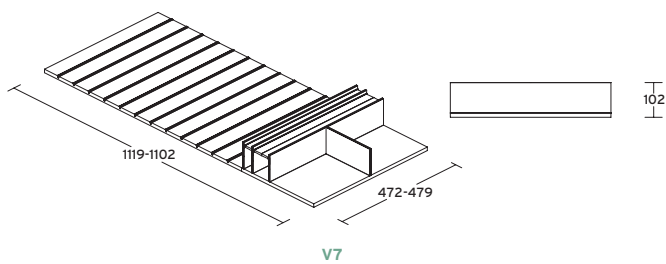
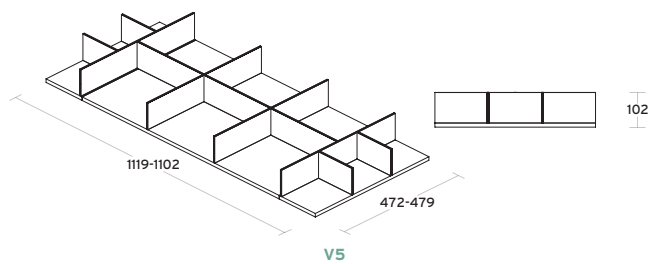
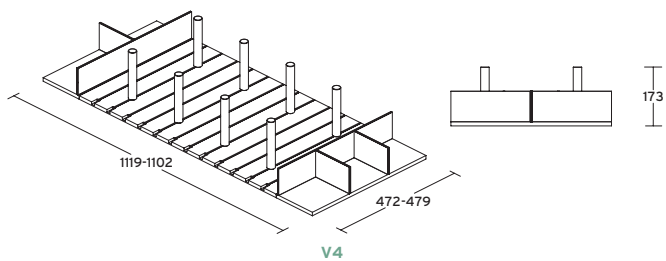
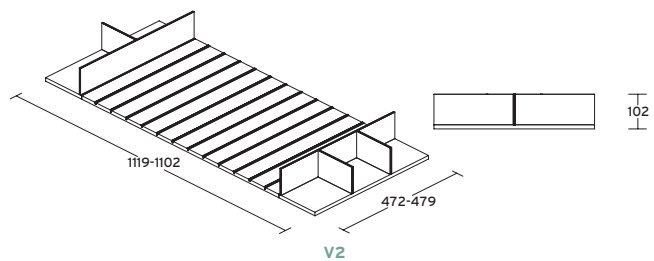
V4



V7

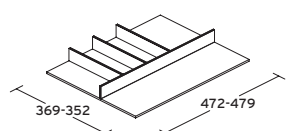
ATTREZZATURE INTERNE PER CASSETTI INNER EQUIPMENT FOR DRAWERS

FIT DISPENSA 120

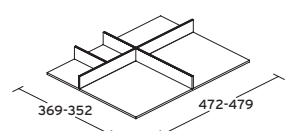


ATTREZZATURE INTERNE PER CASSETTI INNER EQUIPMENT FOR DRAWERS

FILO PORTAPOSATE 45



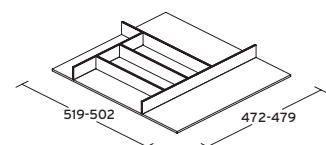
V1



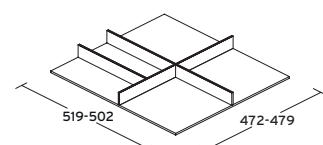

V2



FILO PORTAPOSATE 60



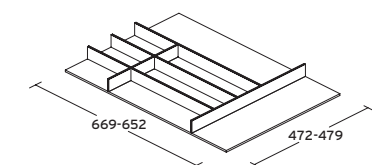
V1



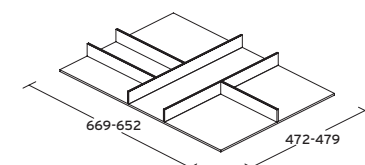
V2




FILO PORTAPOSATE 75



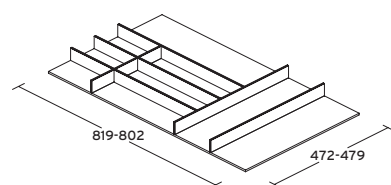
V1



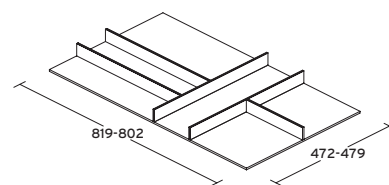
V2



FILO PORTAPOSATE 90



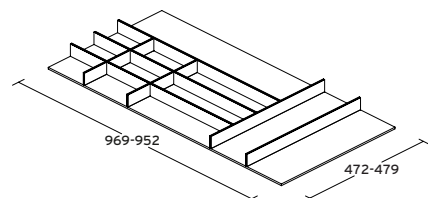
V1



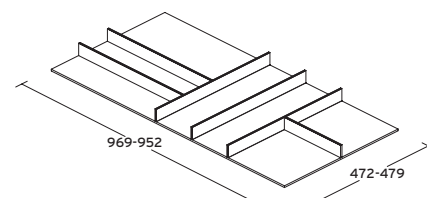
V2




FILO PORTAPOSATE 105



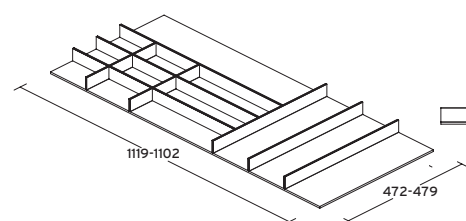
V1



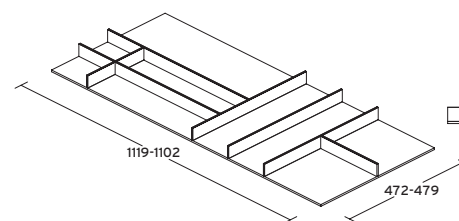
V2



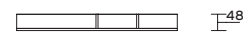
FILO PORTAPOSATE 120



V1

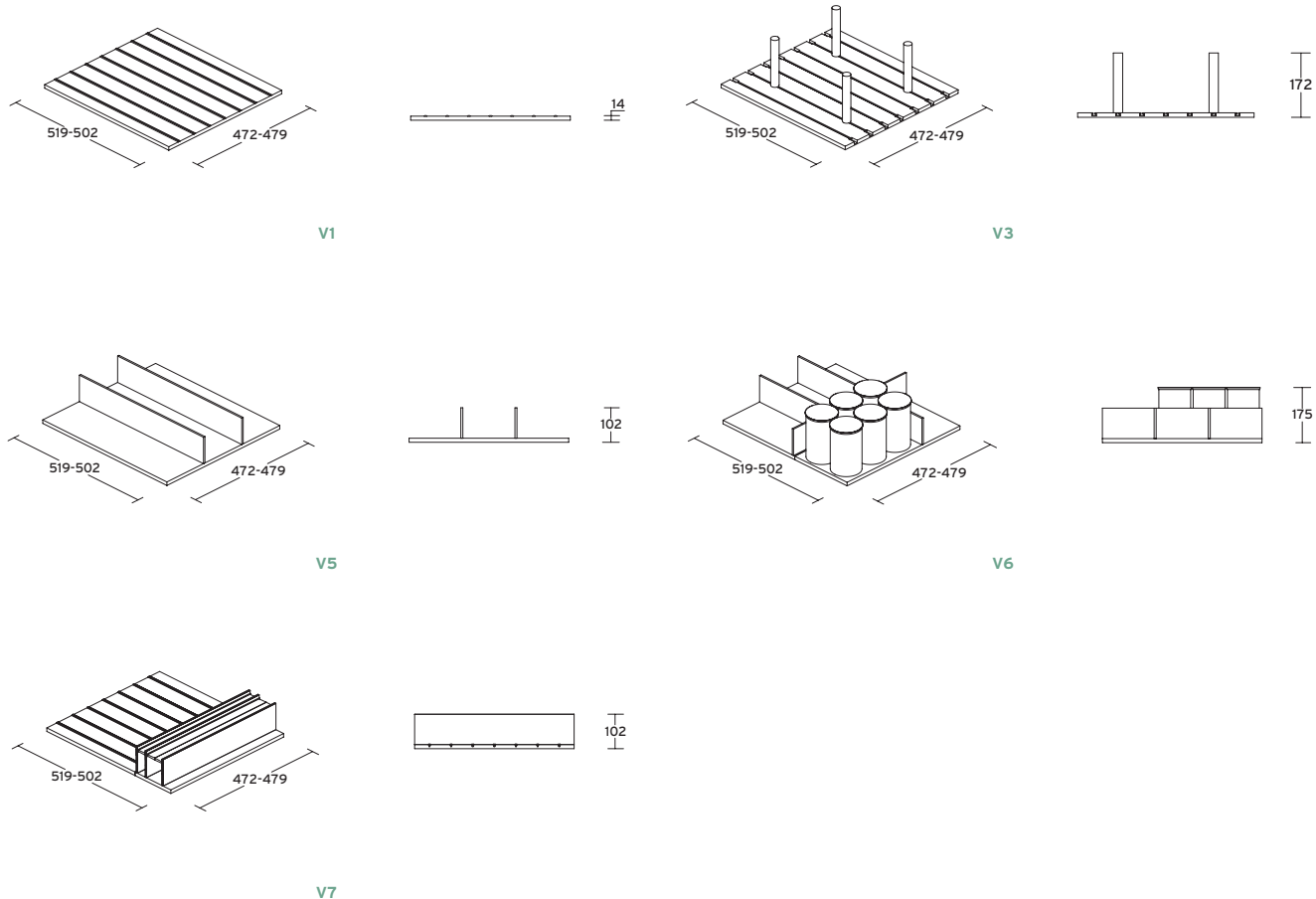


V2

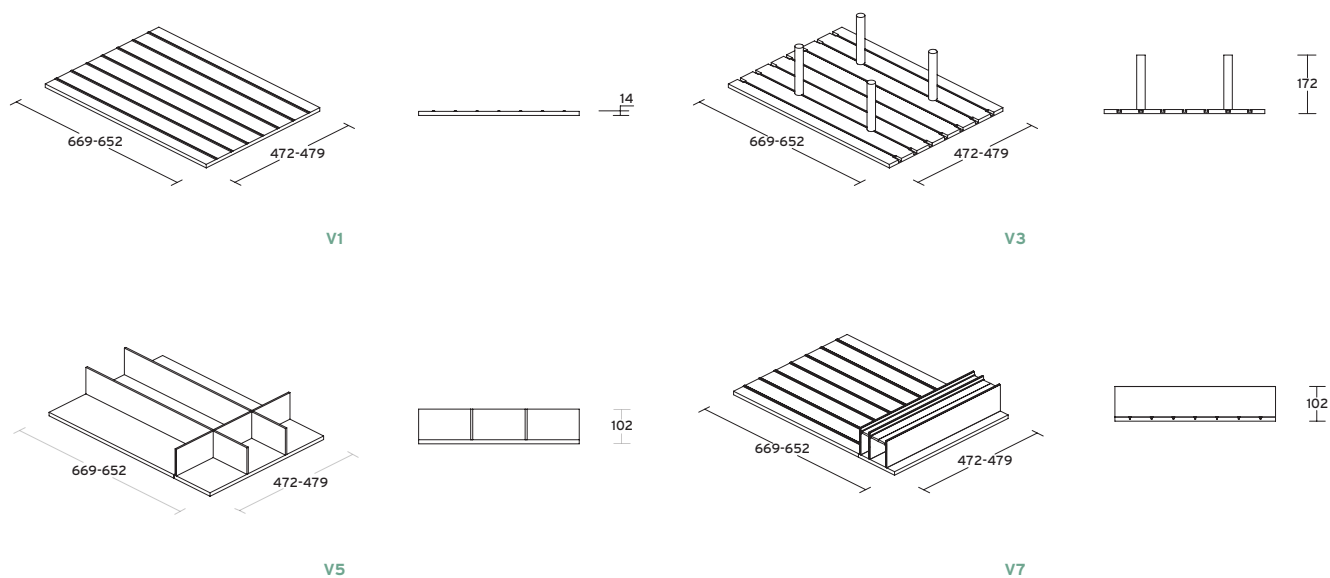


ATTREZZATURE INTERNE PER CASSETTI INNER EQUIPMENT FOR DRAWERS

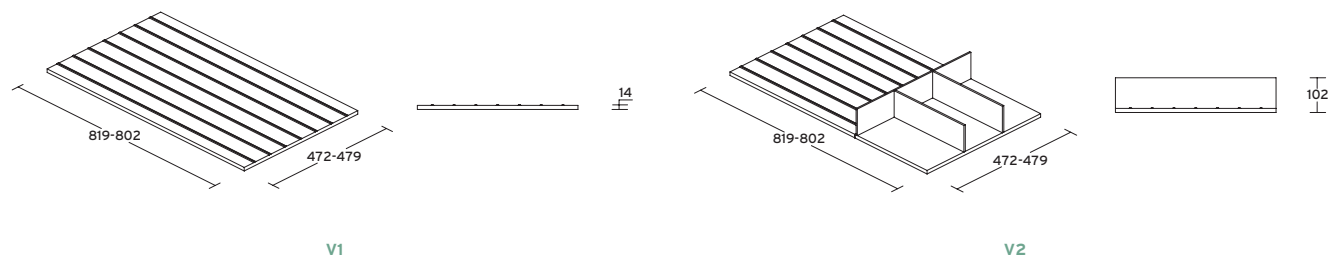
FILO DISPENSA 60



FILO DISPENSA 75

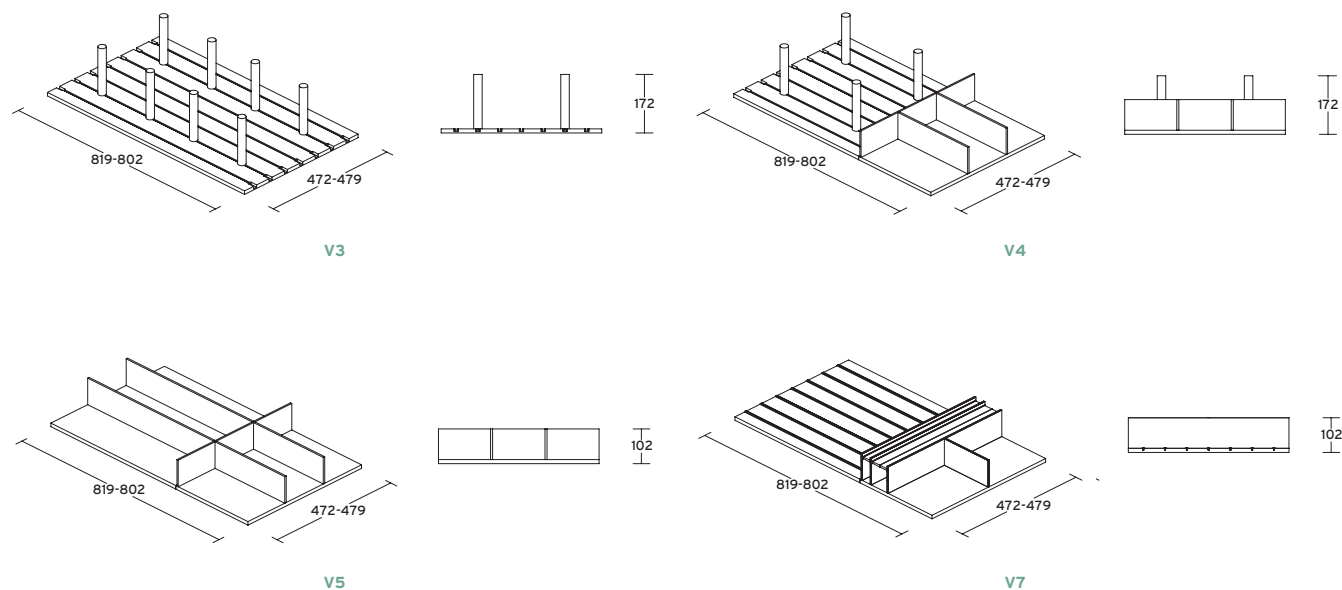


FILO DISPENSA 90

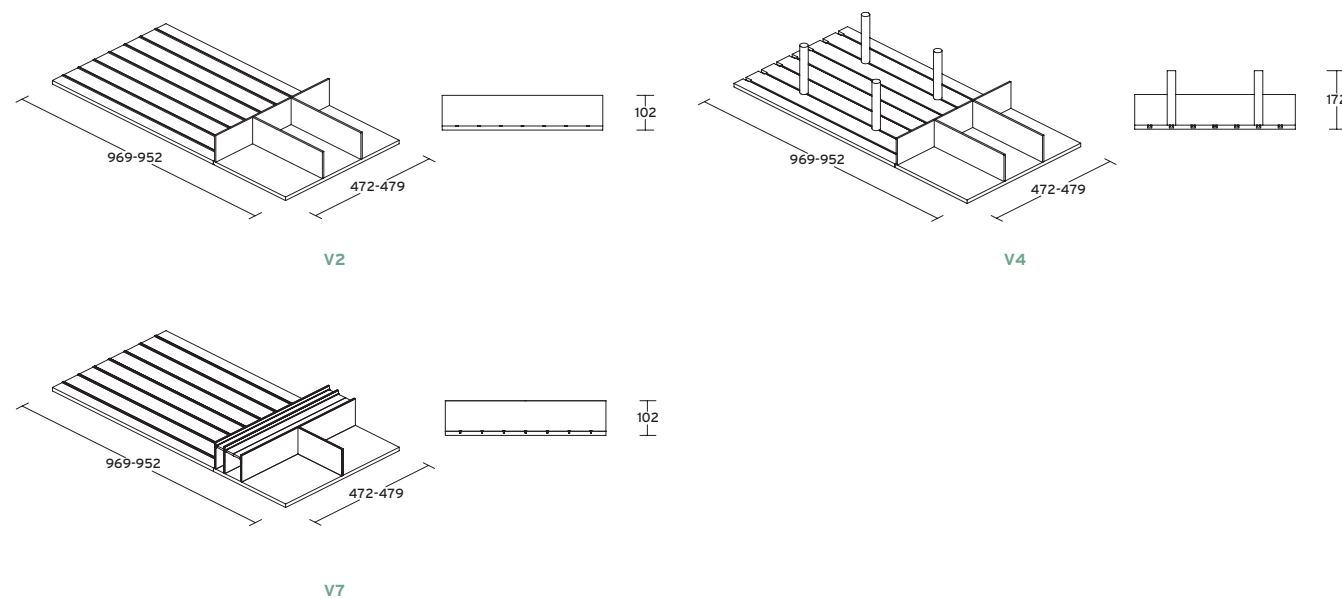


ATTREZZATURE INTERNE PER CASSETTI INNER EQUIPMENT FOR DRAWERS

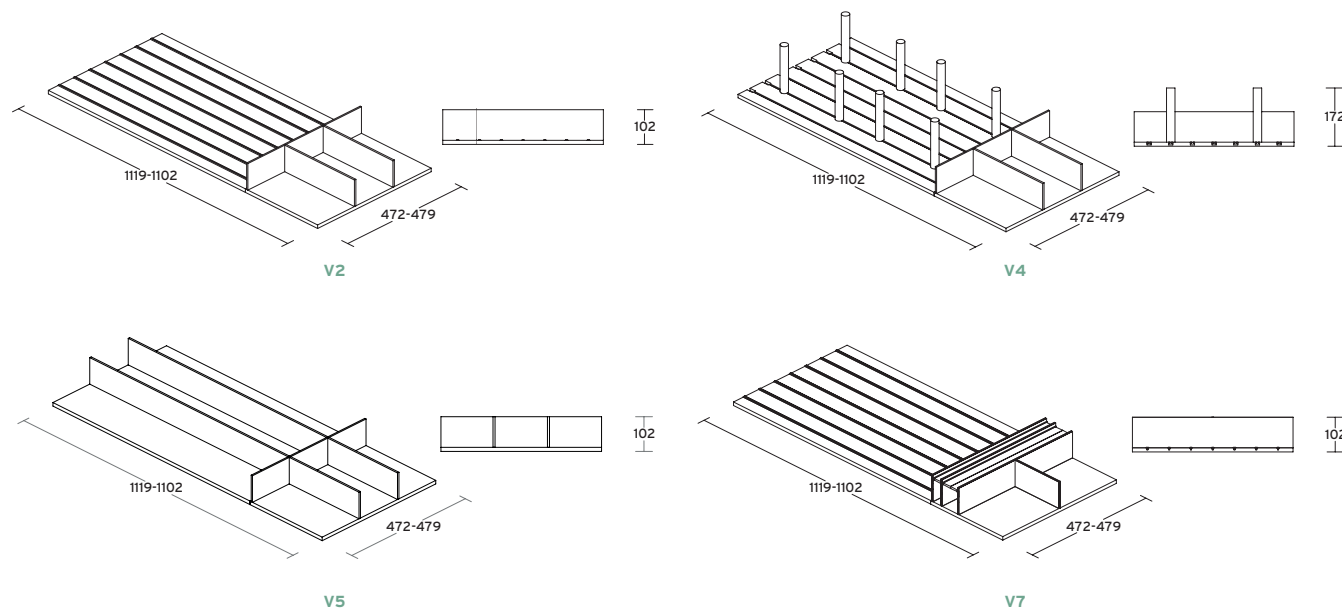
FILO DISPENSA 90



FILO DISPENSA 105

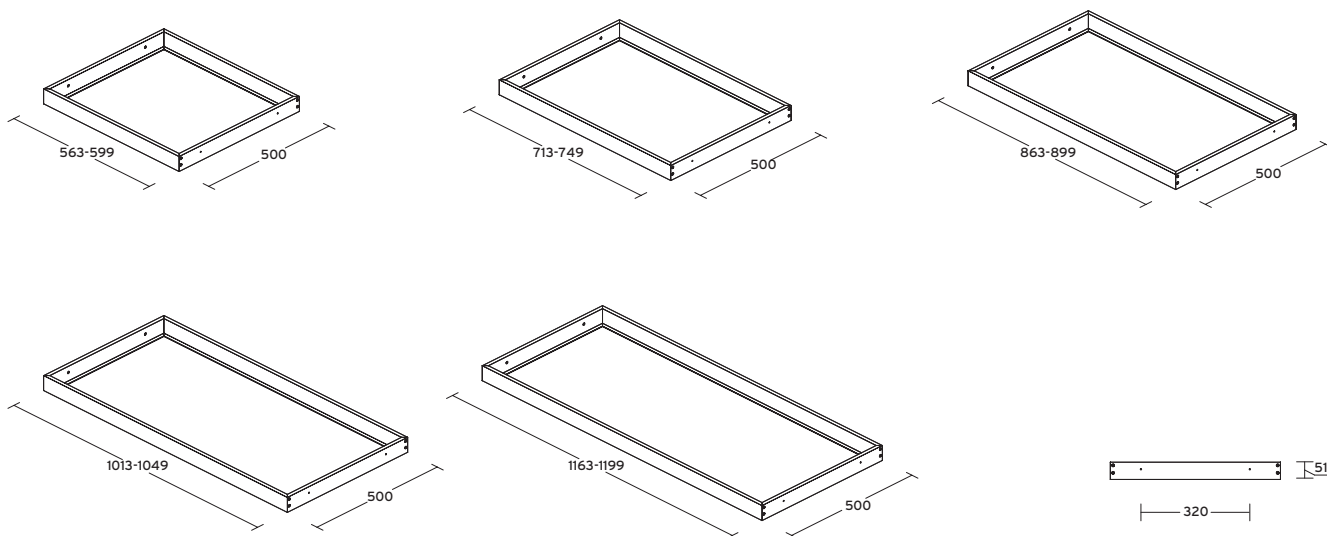


FILO DISPENSA 120

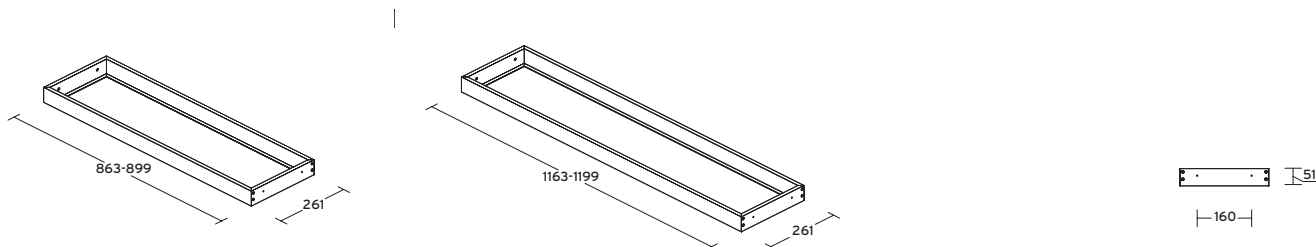


ATTREZZATURE INTERNE PER COLONNE INNER EQUIPMENT FOR COLUMNS

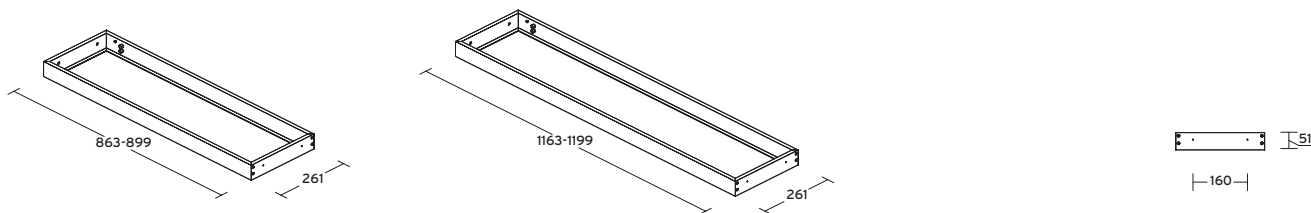
FRAME TELAIO CONTENITORE 500



TELAIO CONTENITORE 260

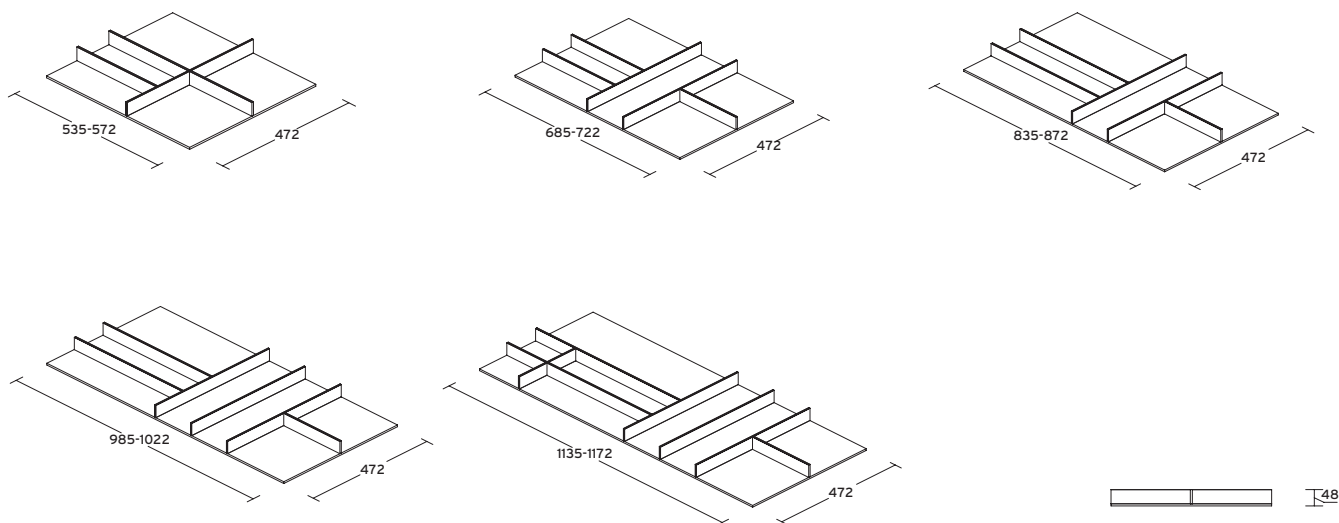


TELAIO CONTENITORE PLUS 260

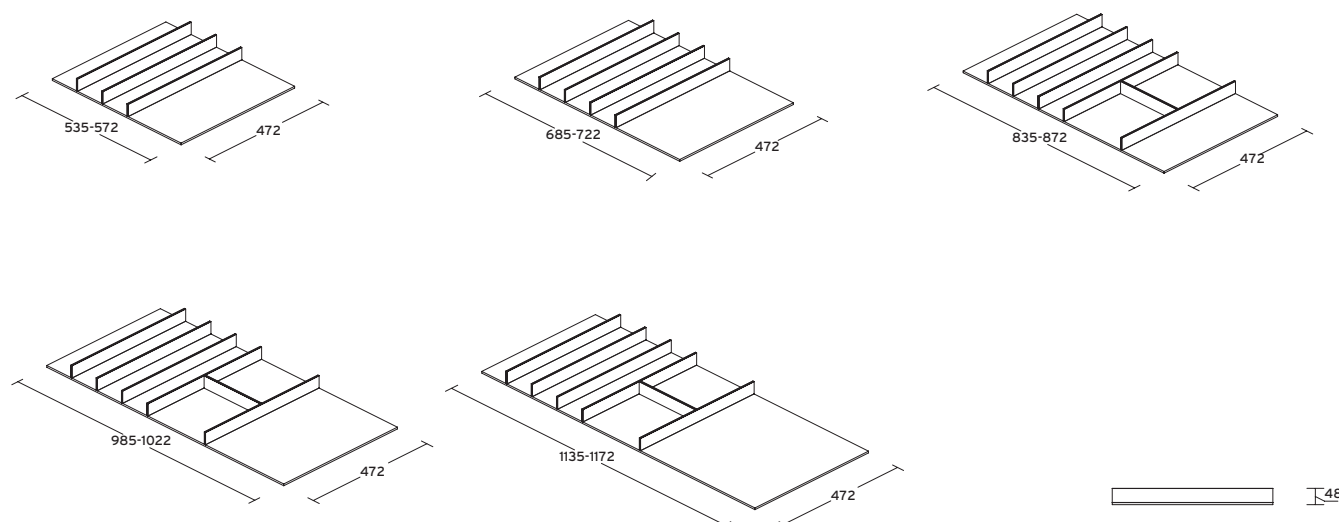


ATTREZZATURE INTERNE PER COLONNE INNER EQUIPMENT FOR COLUMNS

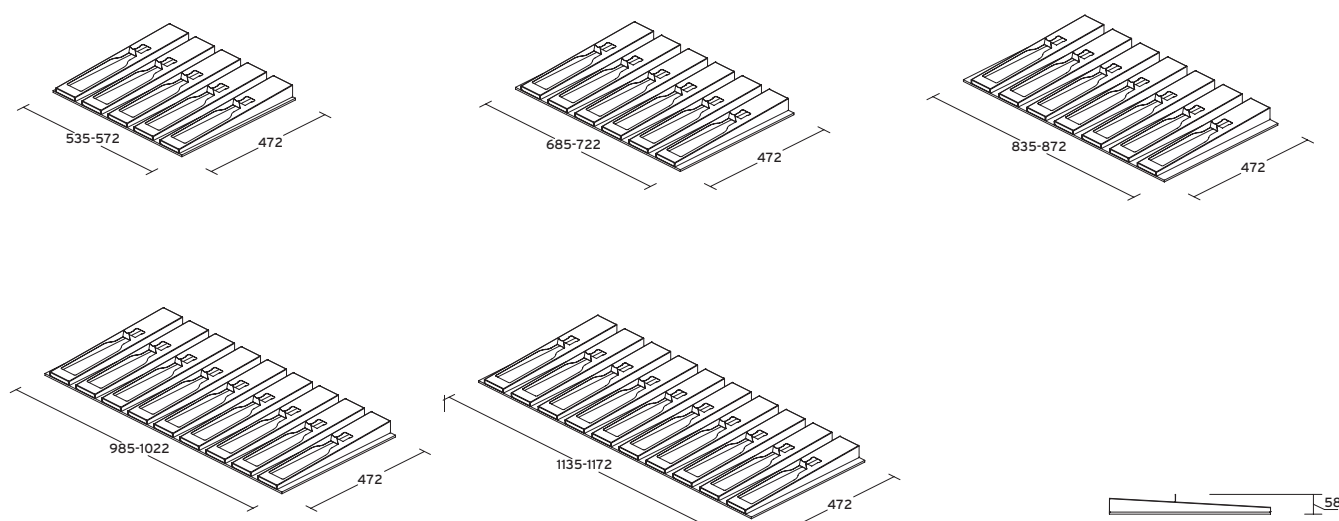
FRAME PORTA ACCESSORI



FRAME PORTABICCHIERI

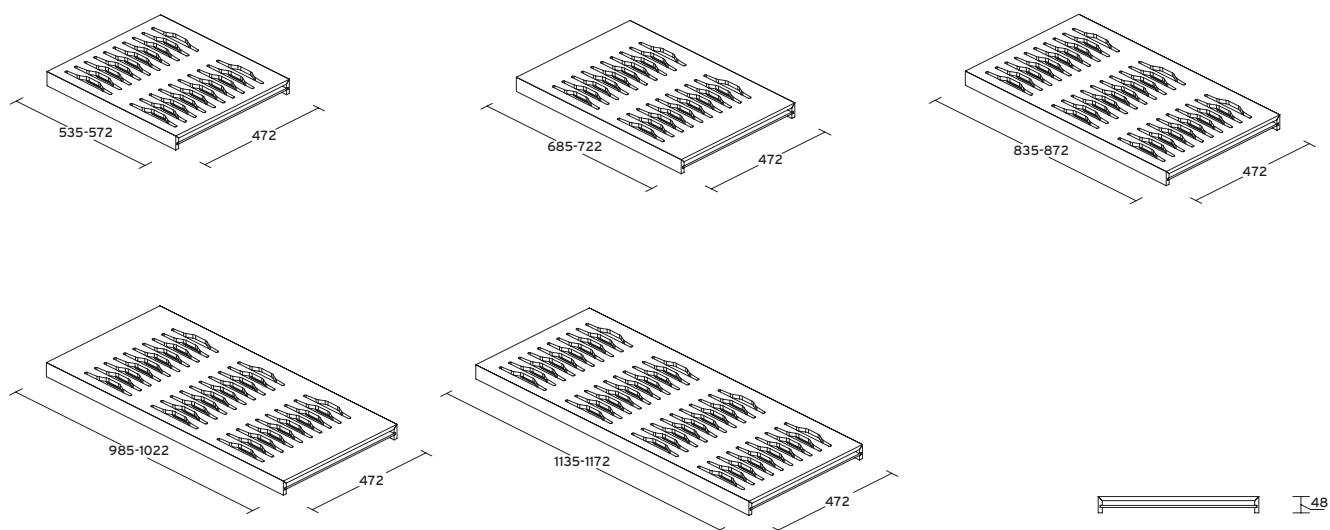


FRAME PORTABOTTIGLIE

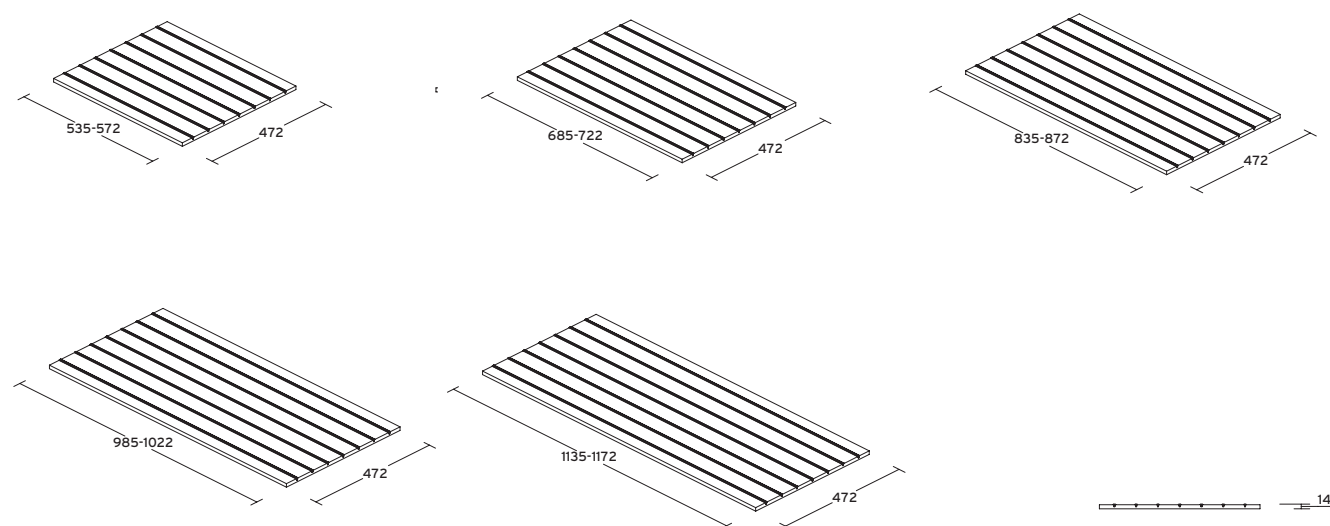


ATTREZZATURE INTERNE PER COLONNE INNER EQUIPMENT FOR COLUMNS

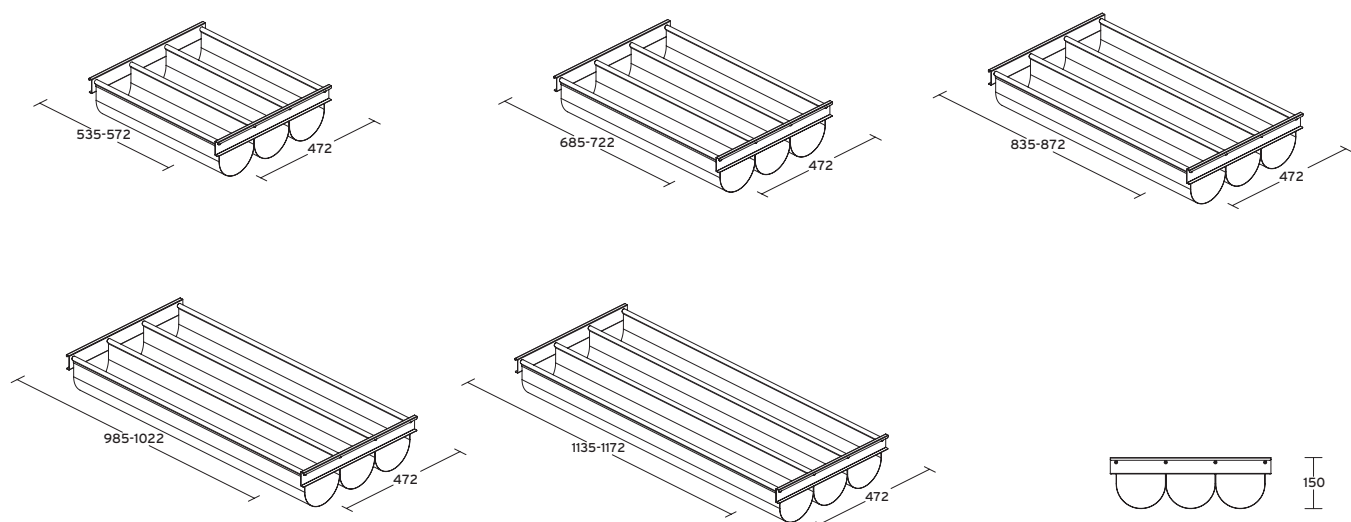
FRAME PORTAPIATTI



FRAME PORTAPENTOLE

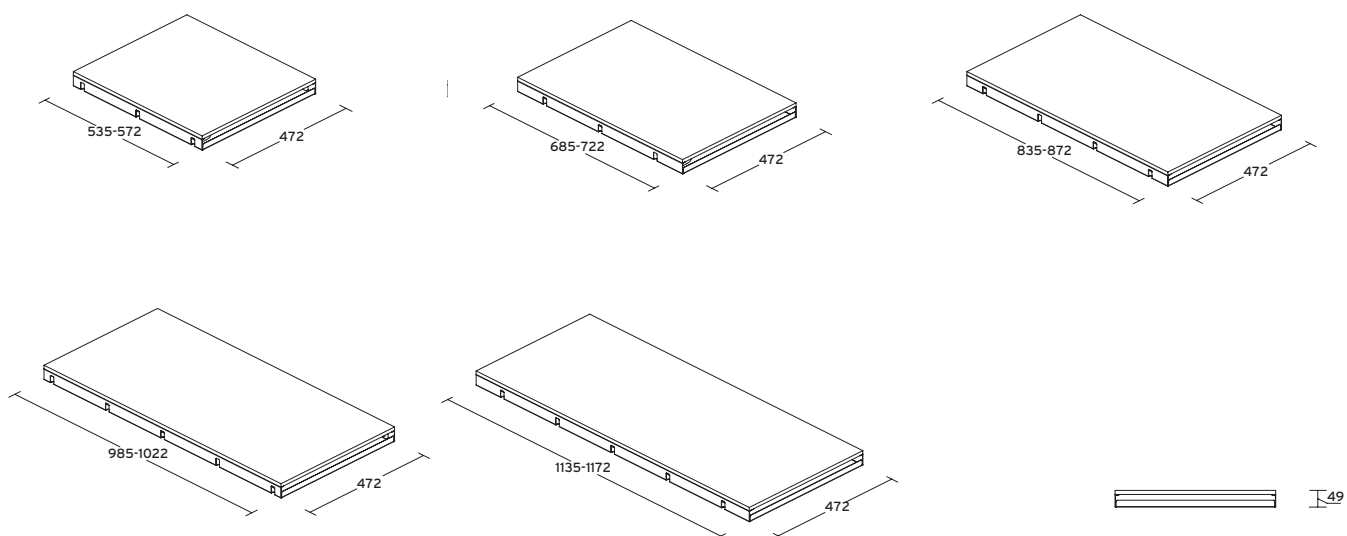


FRAME PORTACOPERCHI

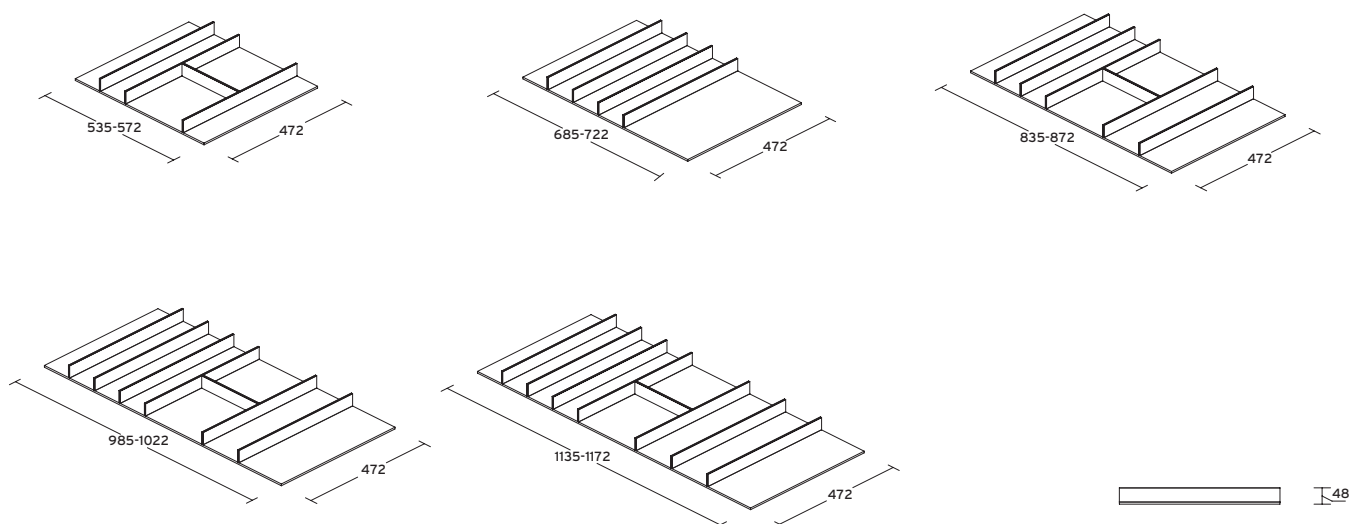


ATTREZZATURE INTERNE PER COLONNE INNER EQUIPMENT FOR COLUMNS

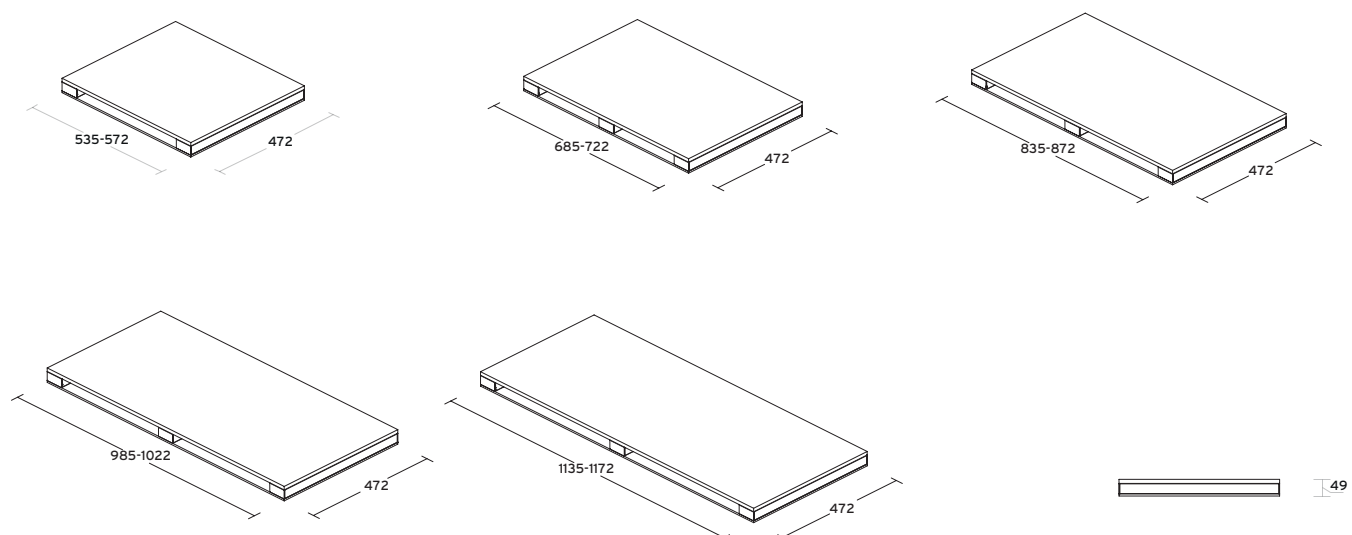
FRAME PORTACALICI



FRAME RIPIANO COCKTAILS

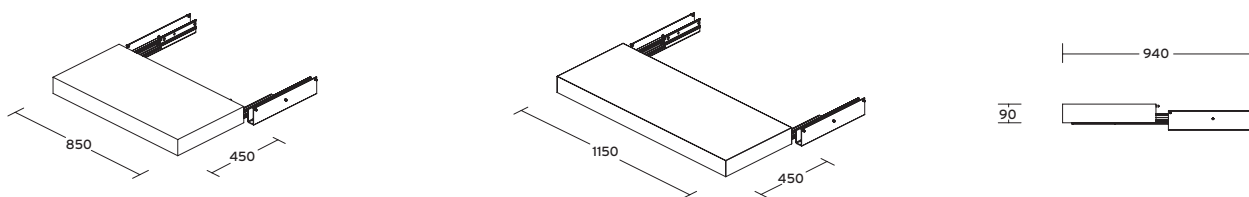


FRAME RIPIANO

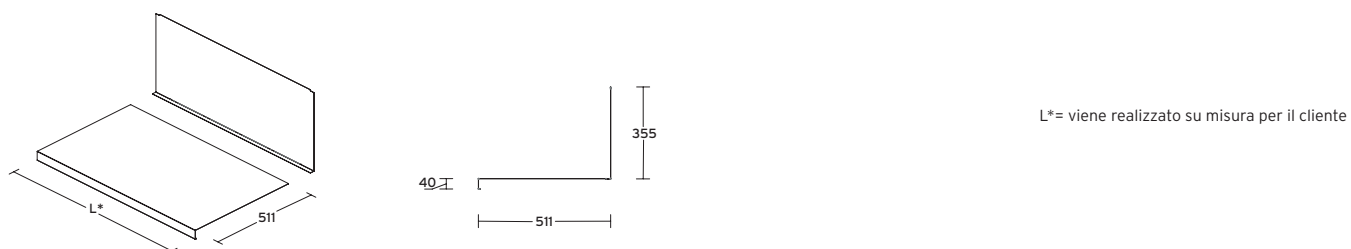


ATTREZZATURE INTERNE PER COLONNE INNER EQUIPMENT FOR COLUMNS

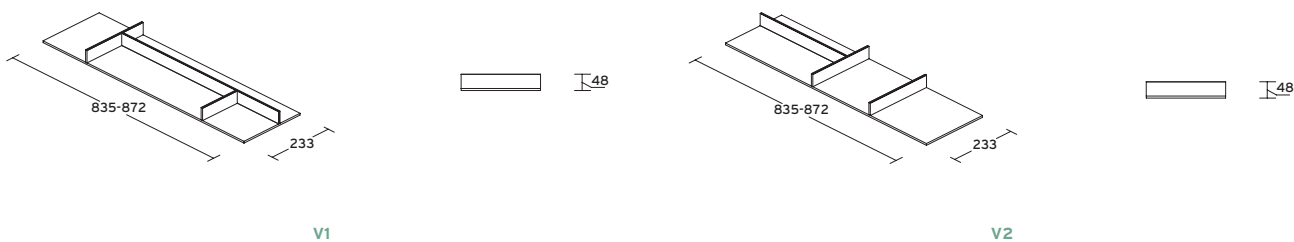
PIANO ESTRAIBILE



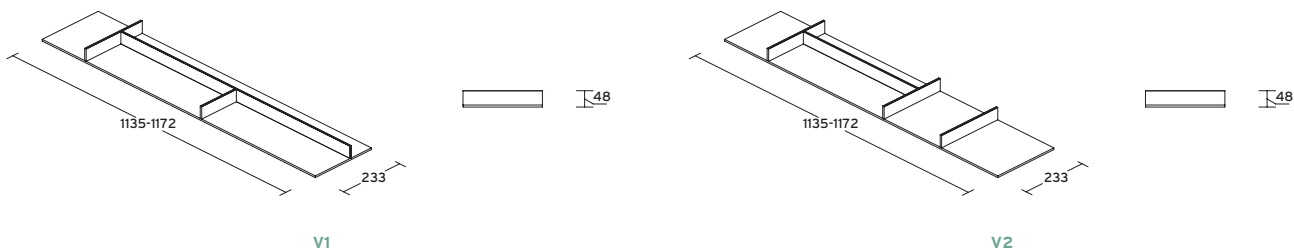
RIVESTIMENTO ACCIAIO



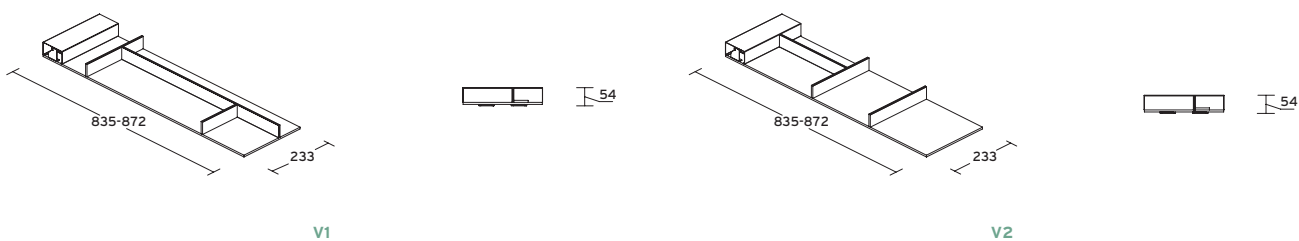
FRAME PREPARAZIONE 90



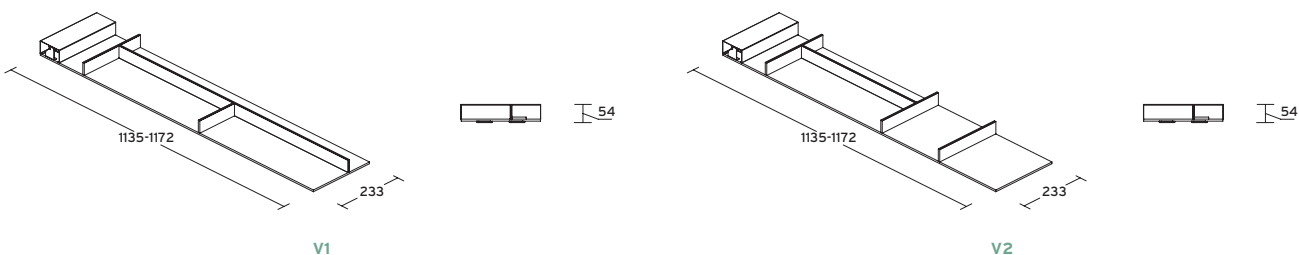
FRAME PREPARAZIONE 120



FRAME PREPARAZIONE PLUS 90

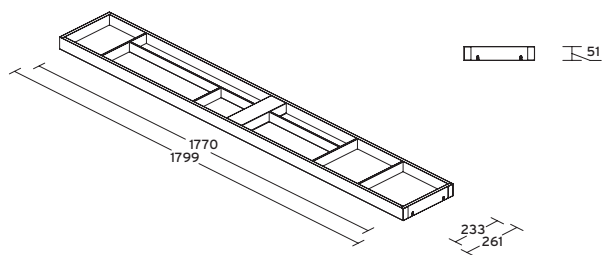


FRAME PREPARAZIONE PLUS 120

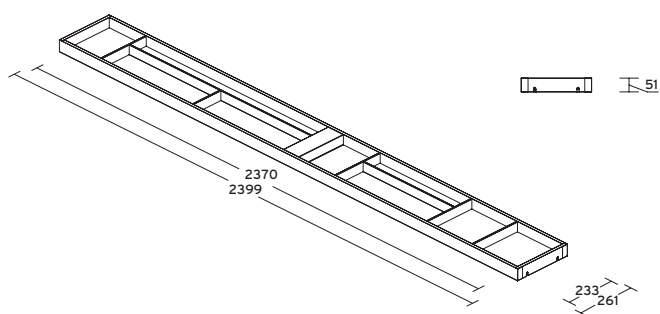


ATTREZZATURE INTERNE PER COLONNE INNER EQUIPMENT FOR COLUMNS

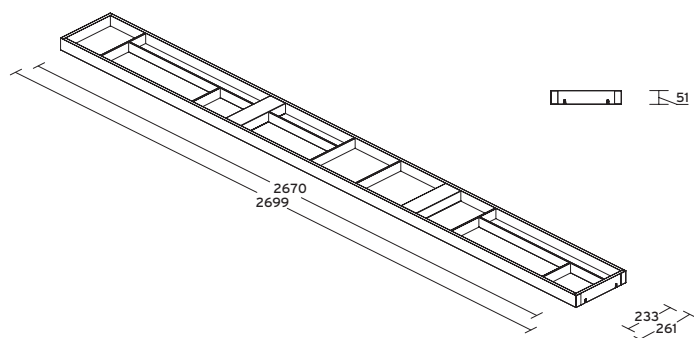
FRAME PREPARAZIONE XL 180



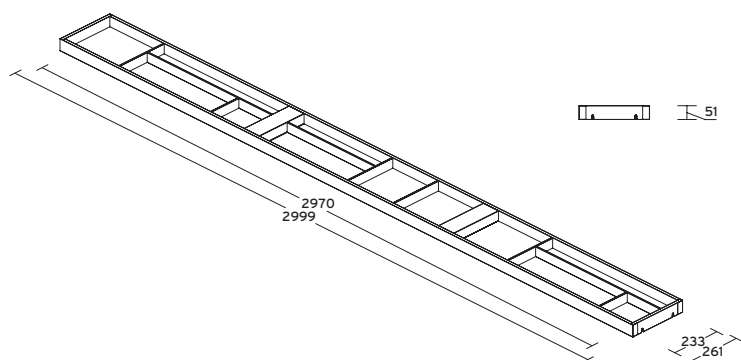
FRAME PREPARAZIONE XL 240



FRAME PREPARAZIONE XL 270

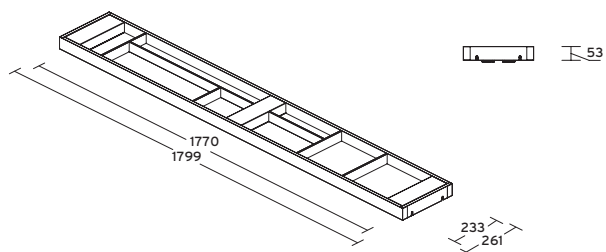


FRAME PREPARAZIONE XL 300

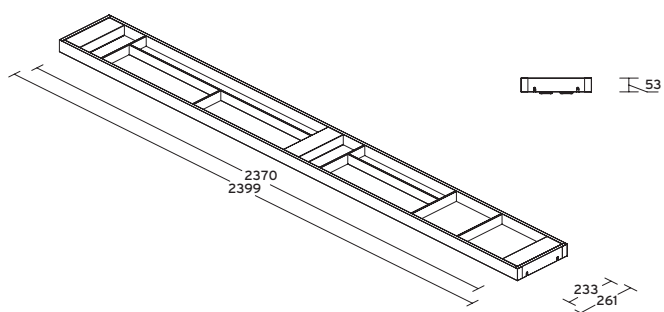


ATTREZZATURE INTERNE PER COLONNE INNER EQUIPMENT FOR COLUMNS

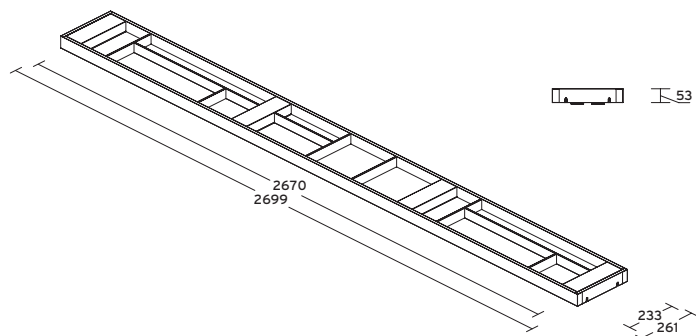
FRAME PREPARAZIONE XL PLUS 180



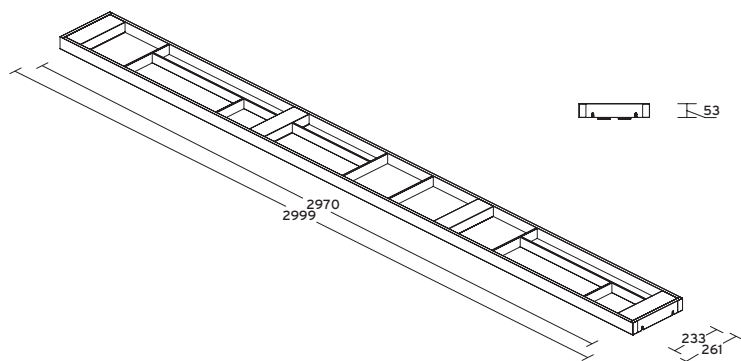
FRAME PREPARAZIONE XL PLUS 240



FRAME PREPARAZIONE XL PLUS 270

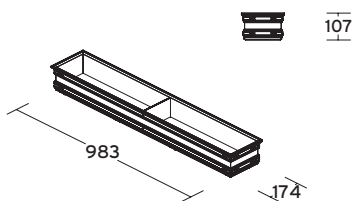


FRAME PREPARAZIONE XL PLUS 300

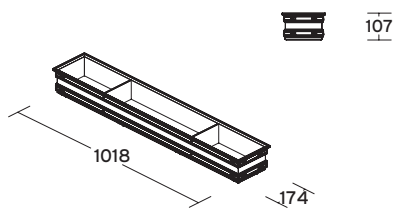


CANALI ATTREZZATI EQUIPPED CHANNELS

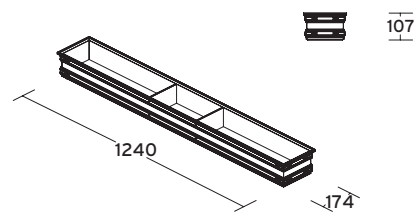
FLUX FILO TOP



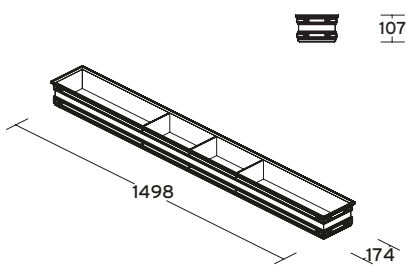
FLUX FILO TOP 98



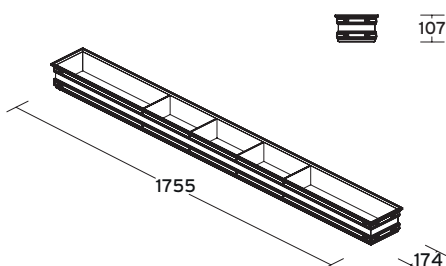
FLUX FILO TOP 101



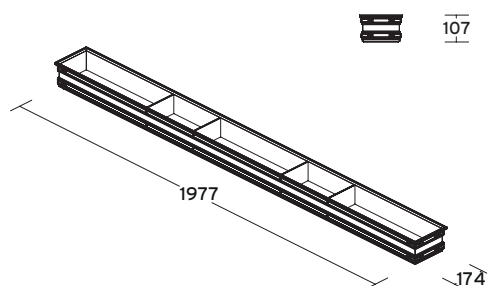
FLUX FILO TOP 124



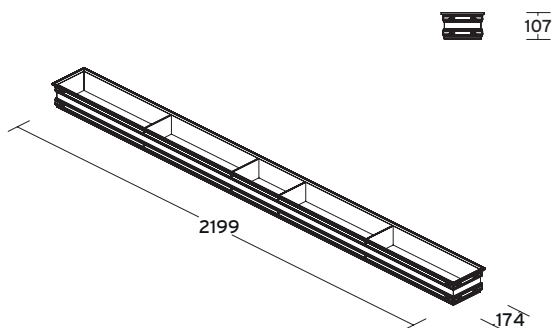
FLUX FILO TOP 150



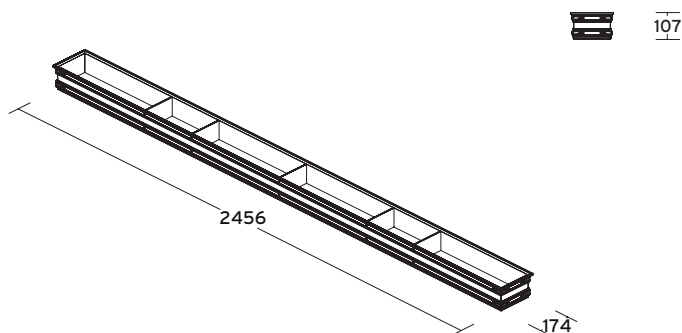
FLUX FILO TOP 175



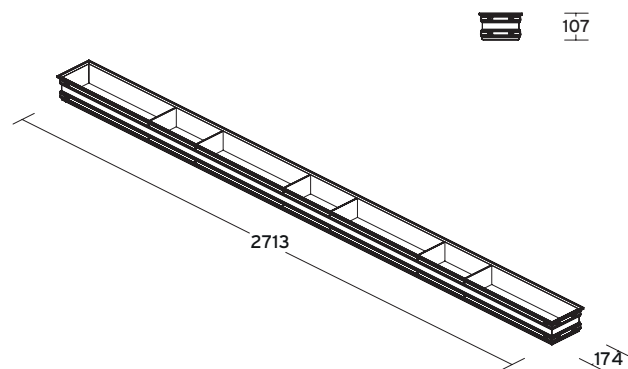
FLUX FILO TOP 197



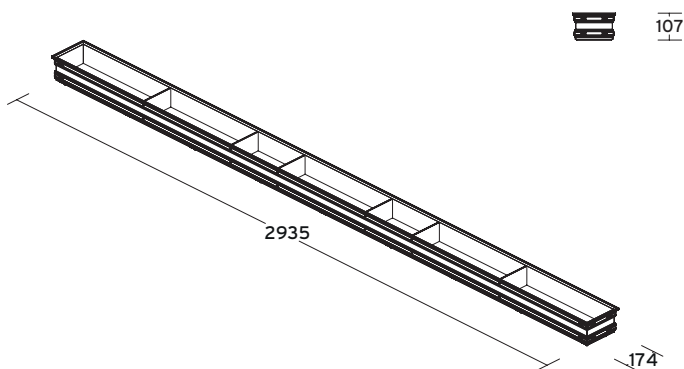
FLUX FILO TOP 220



FLUX FILO TOP 245



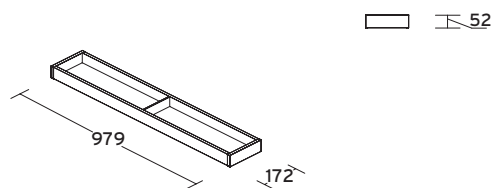
FLUX FILO TOP 270



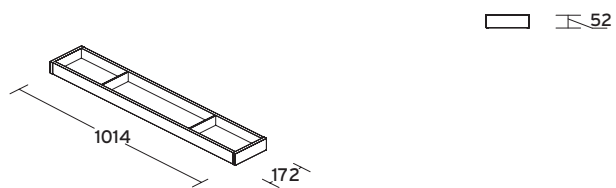
FLUX FILO TOP 293

CANALI ATTREZZATI EQUIPPED CHANNELS

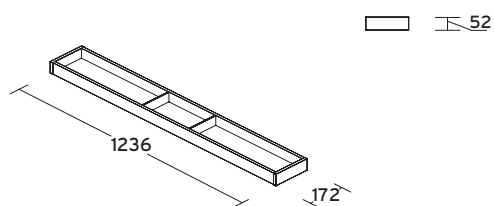
FLUX SOPRA TOP SINGOLO



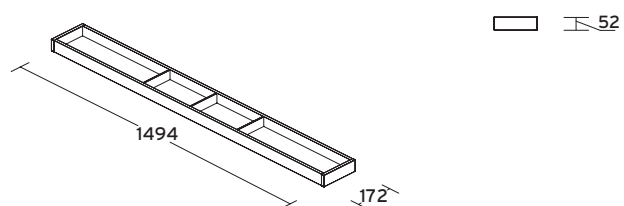
FLUX SOPRA TOP SINGOLO 98



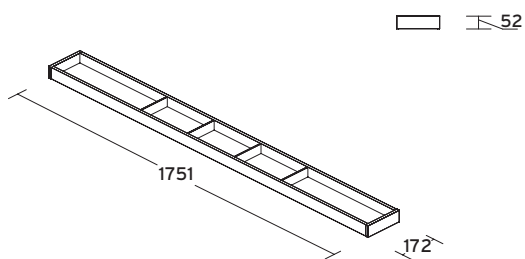
FLUX SOPRA TOP SINGOLO 101



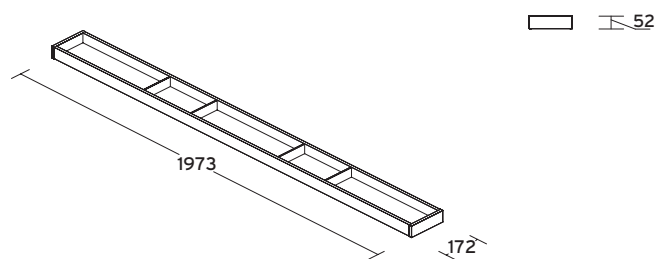
FLUX SOPRA TOP SINGOLO 124



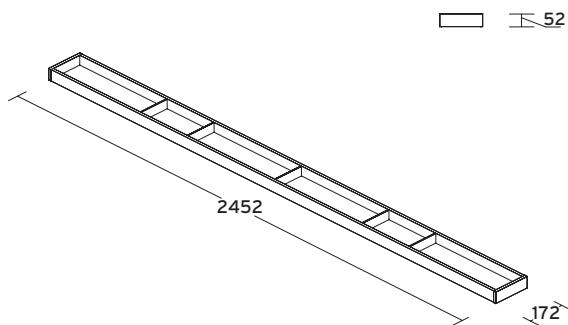
FLUX SOPRA TOP SINGOLO 150



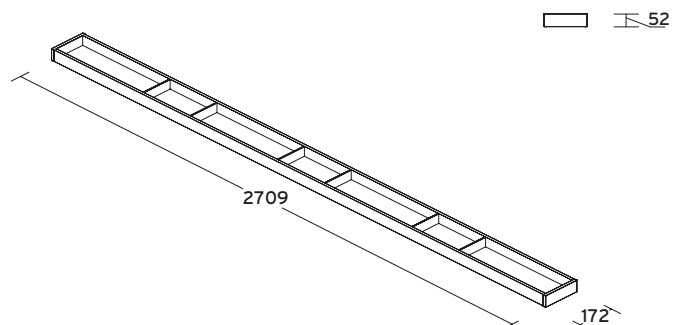
FLUX SOPRA TOP SINGOLO 175



FLUX SOPRA TOP SINGOLO 197



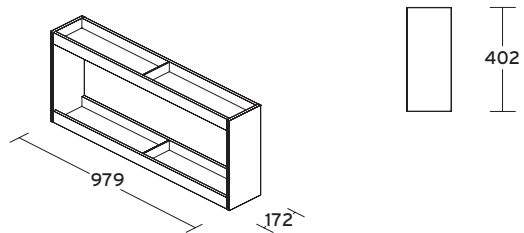
FLUX SOPRA TOP SINGOLO 245



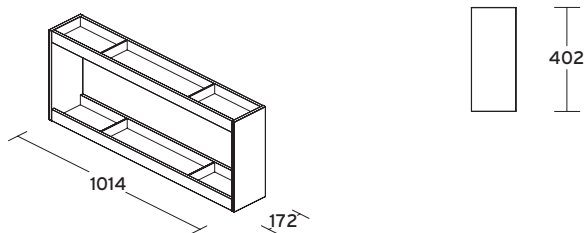
FLUX SOPRA TOP SINGOLO 270

CANALI ATTREZZATI EQUIPPED CHANNELS

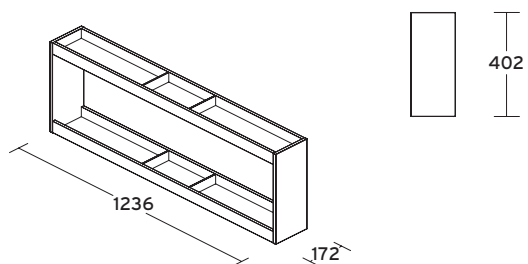
FLUX SOPRA TOP DOPPIO



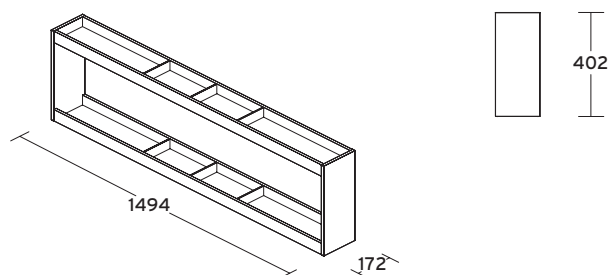
FLUX SOPRA TOP DOPPIO 98



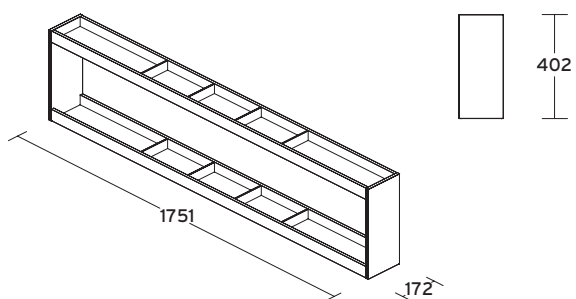
FLUX SOPRA TOP DOPPIO 101



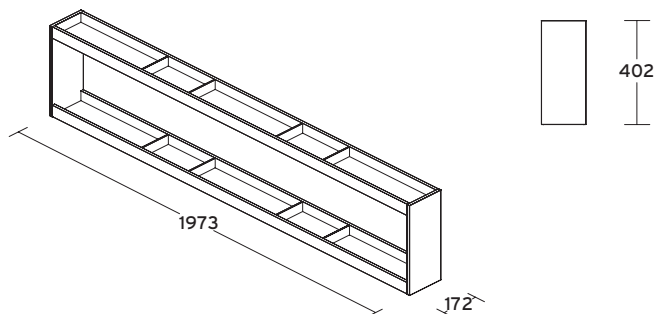
FLUX SOPRA TOP DOPPIO 124



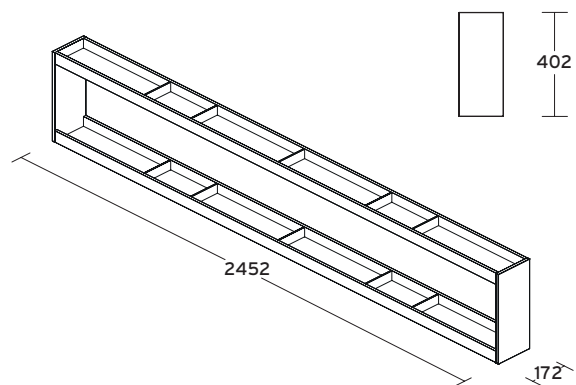
FLUX SOPRA TOP DOPPIO 150



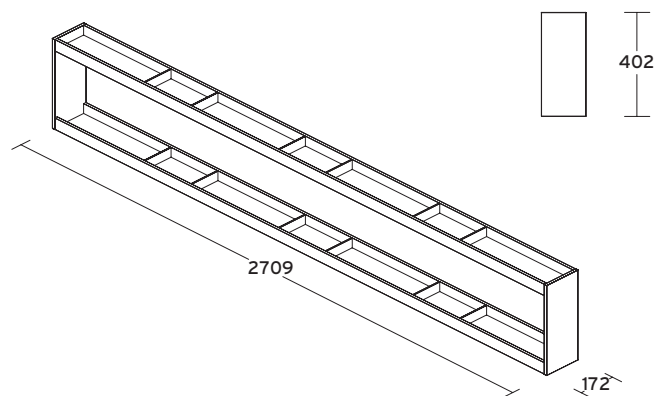
FLUX SOPRA TOP DOPPIO 175



FLUX SOPRA TOP DOPPIO 197


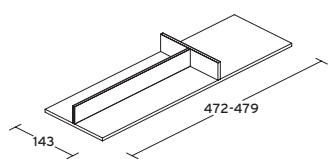


FLUX SOPRA TOP DOPPIO 245

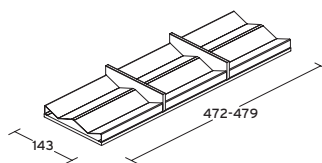


FLUX SOPRA TOP DOPPIO 270

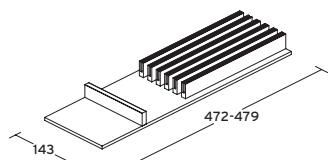
ACCESSORI PORTAPOSATE FIT - FILO - CONTENITORI FRAME - FLUX



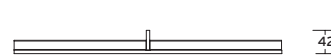
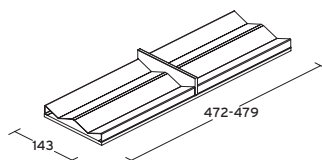
DIVISORIO T



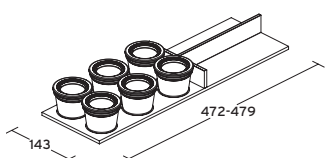
PORTASPEZIE UNIVERSALE



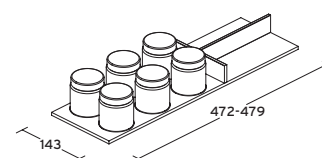
PORTACOLTELLI



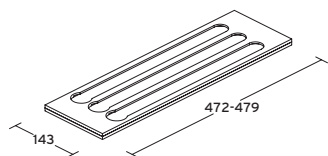
PORTABIBITE



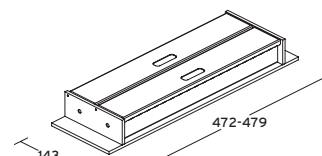
PORTASPEZIE AV



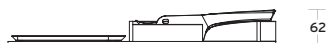
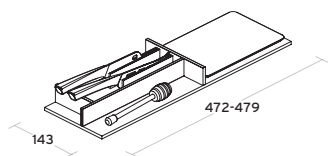
PORTASPEZIE AN



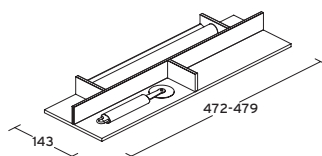
PORTACIALDE



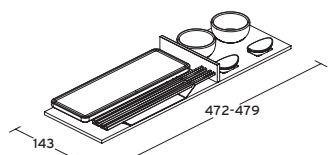
PORTAPELLICOLE



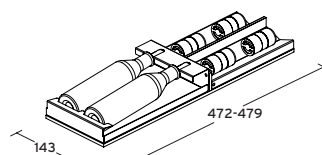
SET FORMAGGI



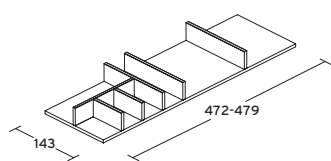
SET PASTA FRESCA



SET SUSHI


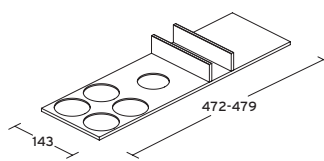


SET CONDIMENTI



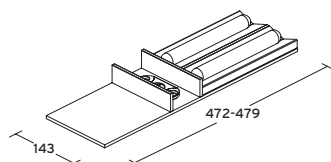
42

PORTA TÈ



42

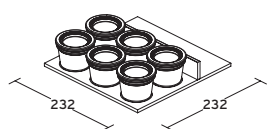
PORTA TAZZINE



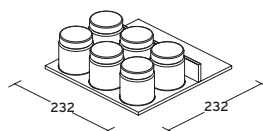
41,5

SET SIGARI

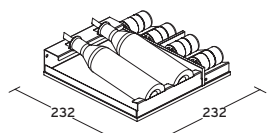
ACCESSORI PORTAPOSATE FIT - FILO E CONTENITORI FRAME



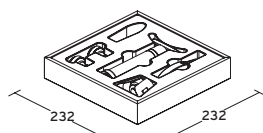
PORTASPEZIE BV



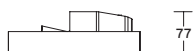
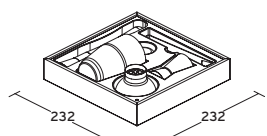
PORTASPEZIE BN



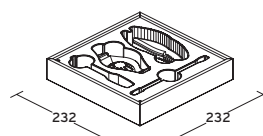
SET CONDIMENTI




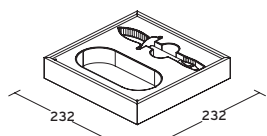
SET VINO



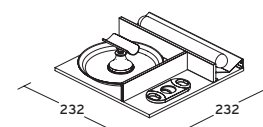
SET COCKTAILS



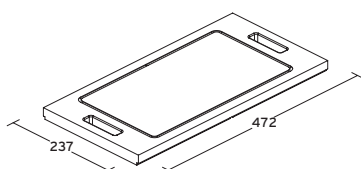
SET CROSTACEI



SET OSTRICHE

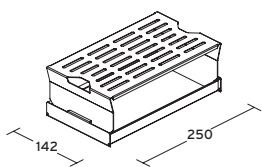


SET SIGARI

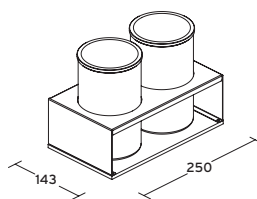



TAGLIERE DOUBLE FACE

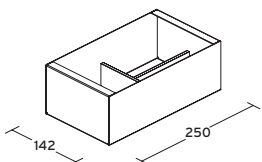
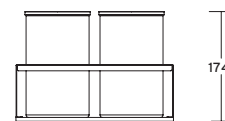
ACCESSORI FLUX FILO TOP



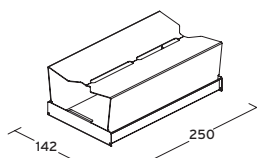
GOCCIOLATOIO 250



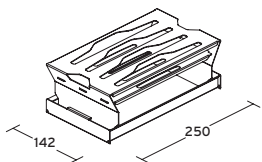

PORTA BARATTOLI 250



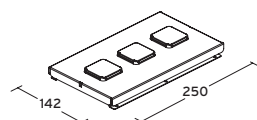
PORTA MESTOLI 250



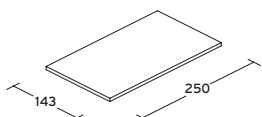
PORTA SPUGNE 250




SCOLAPIATTI 250



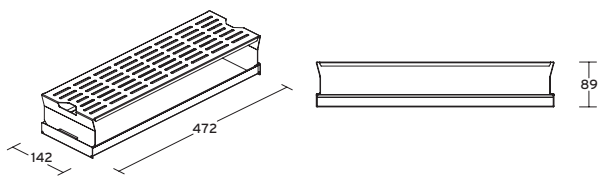
PRESA 250



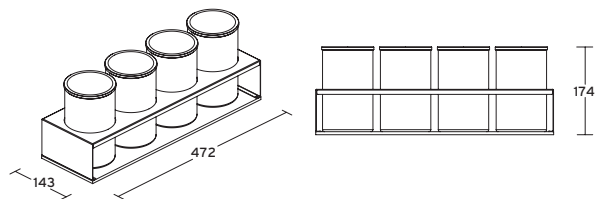
FONDO LEGNO 250



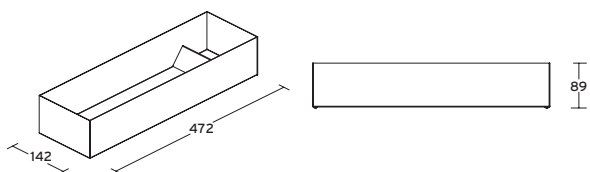
ACCESSORI FLUX FILO TOP



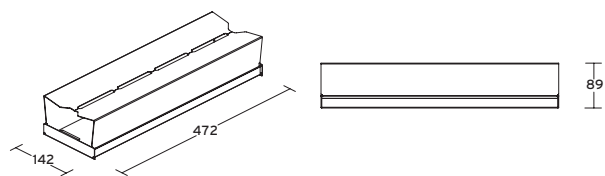
GOCCIOLATOIO 472



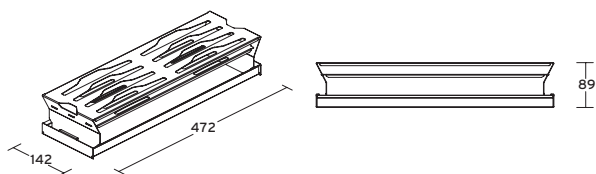
PORTABARATTOLI 472



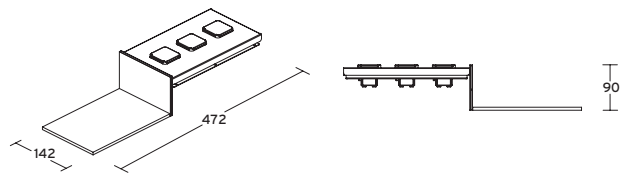
PORTA MESTOLI 472



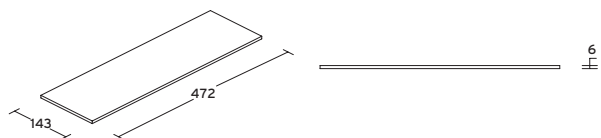
PORTA SPUGNE 472



SCOLAPIATTI 472

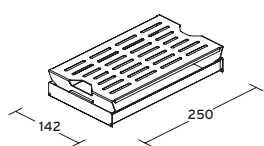


PRESA 472

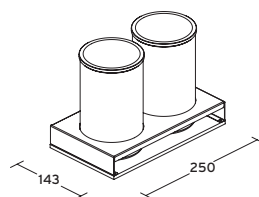


FONDO LEGNO 472

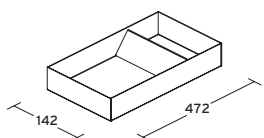
ACCESSORI FLUX FILO SOPRA TOP SINGOLO E DOPPIO



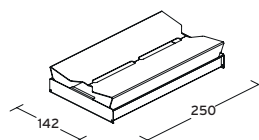
GOCCIOLATOIO 250



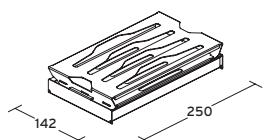
PORTA BARATTOL 250



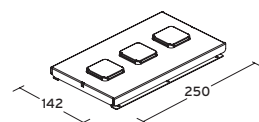
PORTA MESTOLI 250



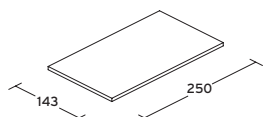
PORTA SPUGNE 250



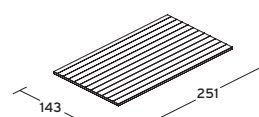
SCOLAPIATTI 250



PRESA 250



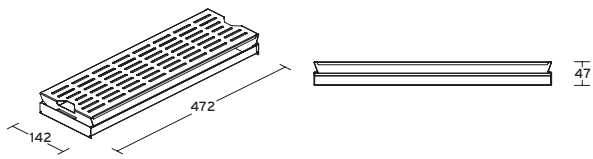
FONDO LEGNO 250



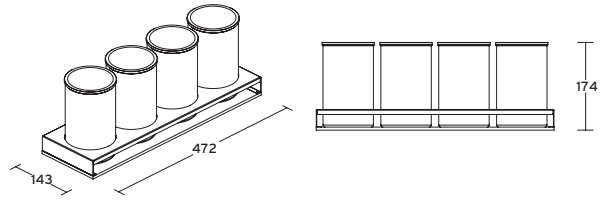
VETRO 250



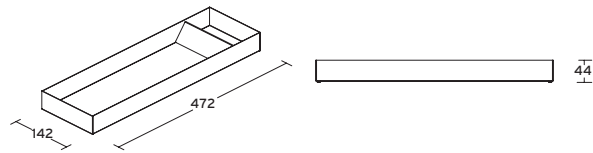
ACCESSORI FLUX FILO SOPRA TOP SINGOLO E DOPPIO



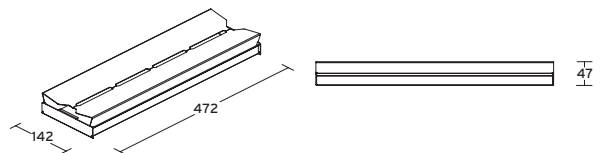
GOCCIOLATOIO 472



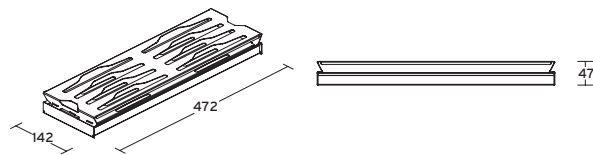
PORTABARATTOLI 472



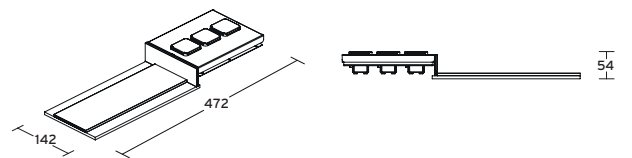
PORTA MESTOLI 472



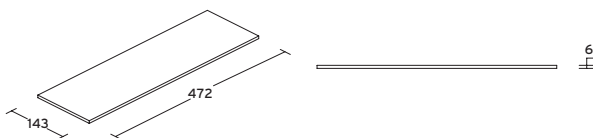
PORTA SPUGNE 472



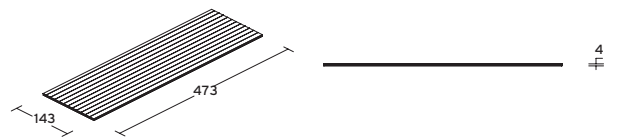
SCOLAPIATTI 472



PRESA 472



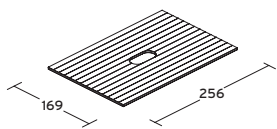
FONDO LEGNO 472



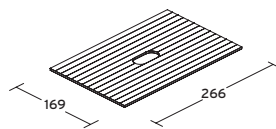
VETRO 472

COPERCHI PER FLUX LIDS HOLDER FLUX

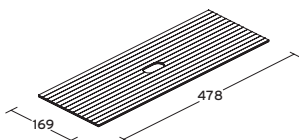
COPERCHI



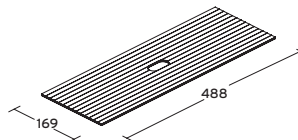
COPERCHIO 250



COPERCHIO TERMINALE 250



COPERCHIO TERMINALE 472

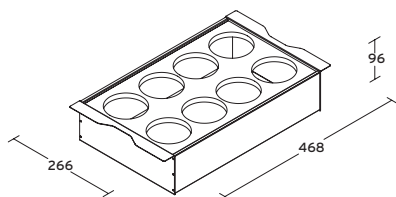


COPERCHIO TERMINALE 472

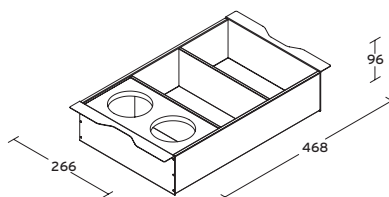


ACCESSORI DISPENSA

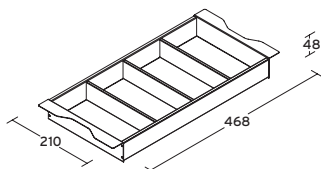
ACCESSORI DISPENSA FIT - FILO



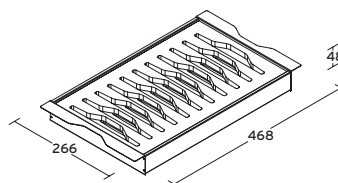
PORTABOTTIGLIE



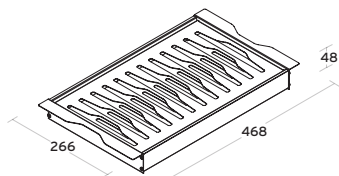
BOX ACCESSORI



PORTABICCHIERI



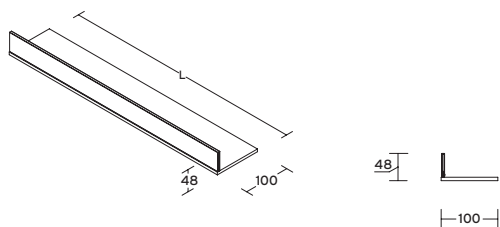
PORTAPIATTI



SCOLAPIATTI

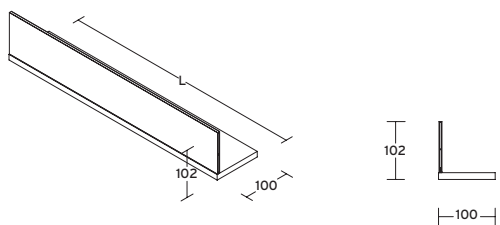
COMPENSATORI DI PROFONDITA' SPACES FOR DEPTH

COMPENSATORI DI PROFONDITA' PORTAPOSATE FIT - FILO



"L = 450* - 600* - 750* - 900* - 1050* - 1200* mm

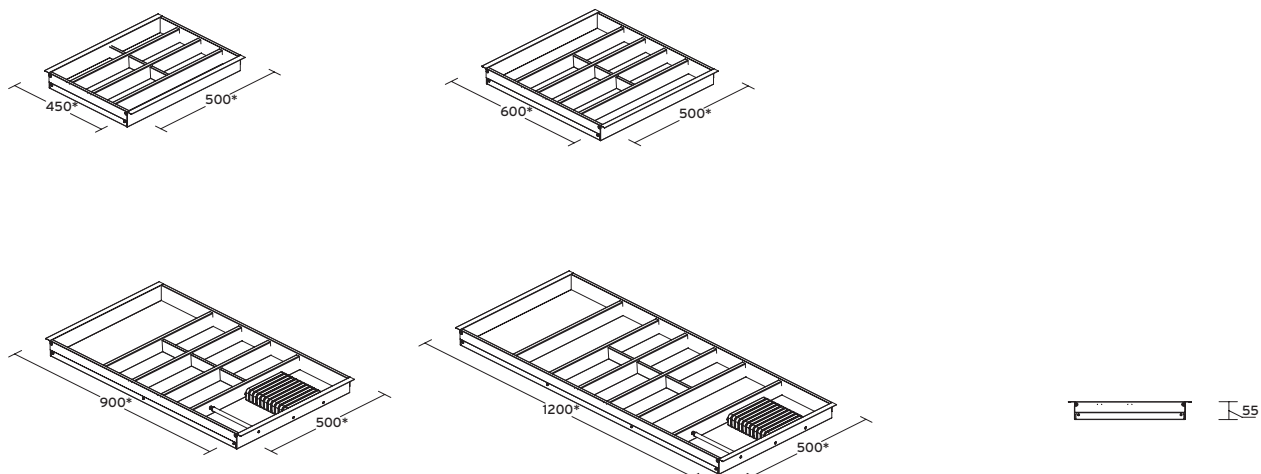
COMPENSATORI DI PROFONDITA' DISPENSA FIT - FILO



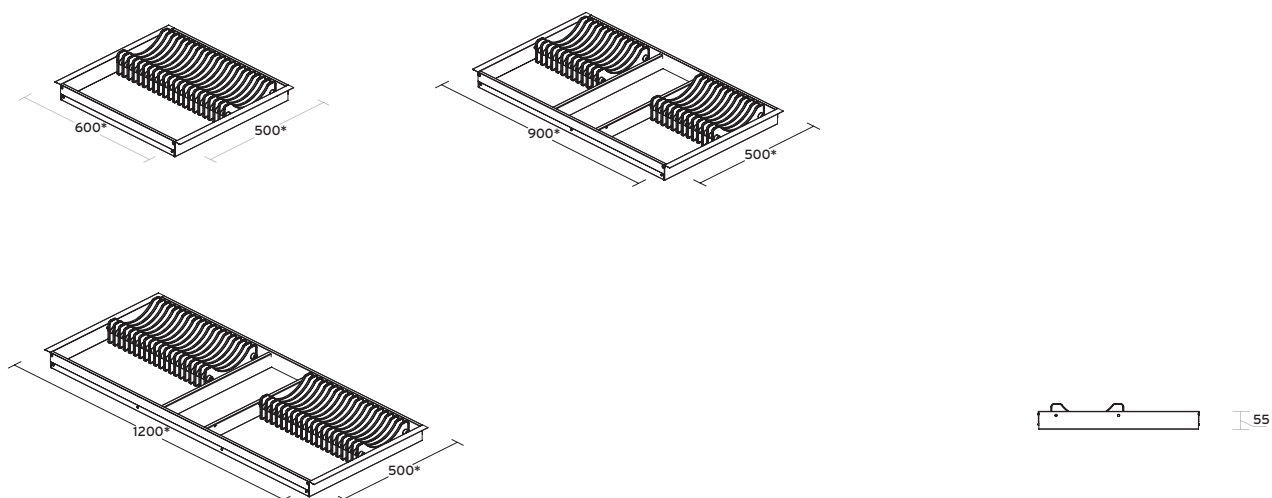
"L = 600* - 750* - 900* - 1050* - 1200* mm

ATTREZZATURE PER CASSETTI INNER EQUIPMENT FOR DRAWERS

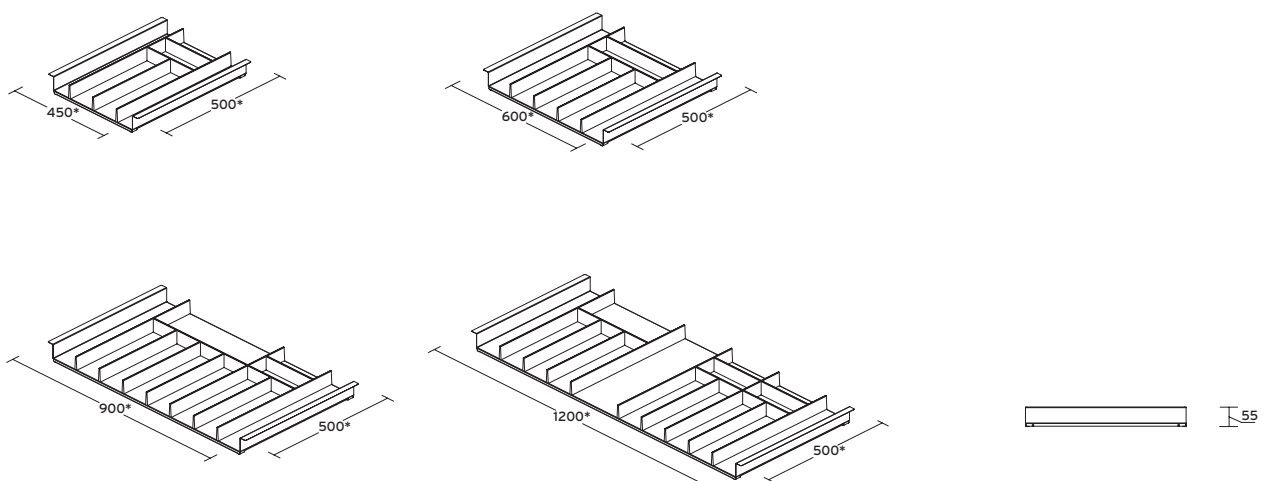
SISTEMA CASSETTO PORTAPOSATE



SISTEMA CASSETTO PORTAPIATTI




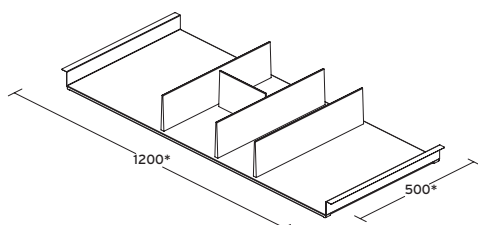
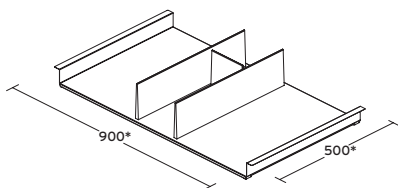
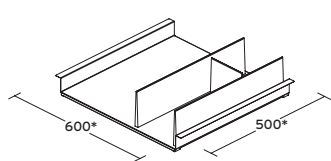
TECNOROCK PORTAPOSATE



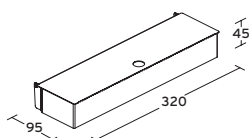
* Le dimensioni si riferiscono alle misure nominali del cassetto. * The dimensions refer to the nominal dimensions of the drawer.

ATTREZZATURE INTERNE PER CASSETTI INNER EQUIPMENT FOR DRAWERS

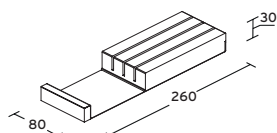
TECNOROCK DISPENSA



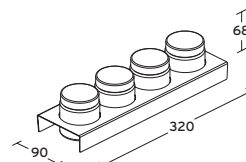
TECNOROCK ACCESSORI PORTAPOSATE



PORTAFILM

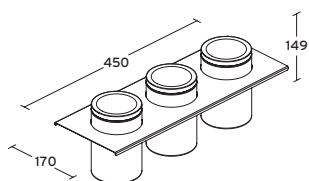


PORTACOLTELLI

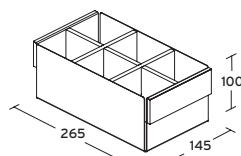


PORTASPEZIE

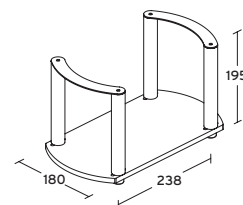
TECNOROCK ACCESSORI DISPENSA



SET BARATTOLI PORTAPASTA

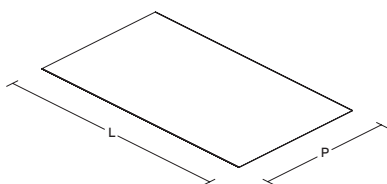


SET CONTENITORI INOX



PORTAPIATTI

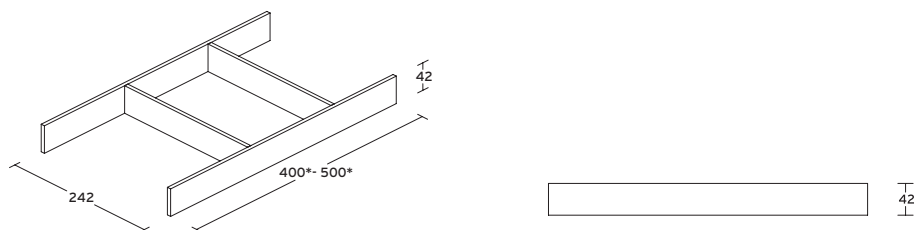
RIVESTIMENTO FONDO CASSETTI



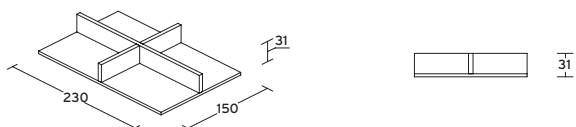
L = 369 - 519 - 669 - 819 - 969 - 1119
P = 472 - 572

LINEA ACCESSORI BAGNI BATHROOM ACCESSORIES

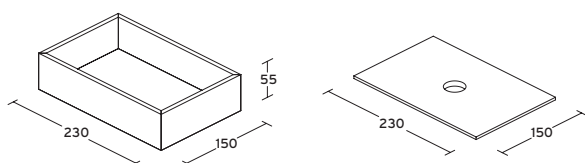
BEAUTY TELAIO



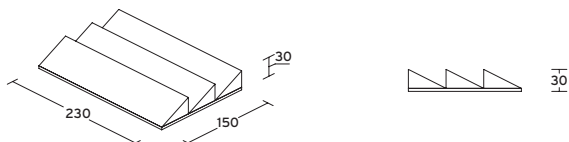
BEAUTY DIVISORIO A CROCE



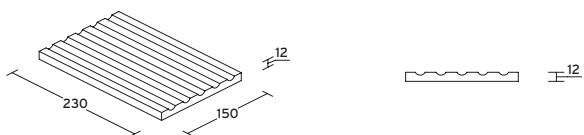
BEAUTY CONTENITORE CON COPERCHIO



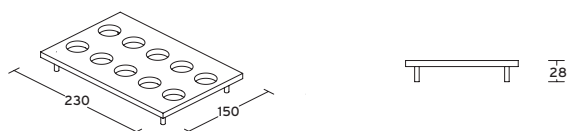
BEAUTY PORTAOMBRETTI



BEAUTY PORTAMATITE



BEAUTY PORTAROSSETTI



* Le dimensioni si riferiscono alle misure nominali del cassetto. * The dimensions refer to the nominal dimensions of the drawer.

L'elevata qualità dei prodotti Tecnoinox si manifesta anche nella scelta di materie prime che garantiscano un approccio responsabile nei confronti dell'ambiente.

Tecnoinox è pertanto un'azienda certificata **FSC®** che utilizza materiali certificati **CARB2**, garantendo l'origine e la tracciabilità dei materiali impiegati, unita al monitoraggio delle quantità di emissioni inquinanti prodotte durante la loro realizzazione.

La certificazione **FSC®** viene emessa dal **Forest Stewardship Council®**, un'organizzazione internazionale non governativa che promuove una gestione delle foreste del mondo ambientalmente adeguata, socialmente utile ed economicamente sostenibile. Per saperne di più, visita il sito fsc.org.

La certificazione **CARB2** viene emessa dalla California Air Resource Board, un'agenzia governativa americana nata con lo scopo di monitorare la qualità dell'aria e la salute dei cittadini. Questa certificazione garantisce dei valori massimi di formaldeide emessi nell'ambiente durante la produzione di pannelli in legno e compensato, utilizzati in molti dei prodotti Tecnoinox.

Infine, sempre in un'ottica di recupero e riciclo dei materiali, i prodotti Tecnoinox sono progettati massimizzando la semplicità nel disassemblaggio a fine vita, agevolando tutti i processi post-uso dei prodotti.

The high quality standards adopted in Tecnoinox products is also shown in the choice of environmental-responsible raw materials.

Tecnoinox is therefore an **FSC®** certified company and utilizes, where possible, **CARB2** certified materials. This ensures for the origin and traceability of the materials employed, together with the monitoring of pollutants emissions during their production.

The **FSC®** certification is emitted from the **Forest Stewardship Council®**, an international non-governmental organization, promoting a worldwide forests management being environmentally adequate, socially useful and economically sustainable, learn more on fsc.org.

The **CARB2** certification is emitted from the California Air Resource Board, an american government agency born to monitor air quality and citizen's health. This certification ensures for maximum values of formaldehyde emitted during the production of wooden and plywood panels, materials used in many Tecnoinox products.

Finally, to allow for materials reuse and recycling, Tecnoinox products are designed to maximise the ease of disassembly, facilitating all the post-use processes on industrial products.



Il marchio della
gestione forestale
responsabile



Richiedi i prodotti FSC®
Ask for FSC® certified products

L'azienda si riserva la facoltà di apportare, nel costante processo di miglioramento dei propri prodotti, qualsiasi modifica tecnica, dimensionale ed estetica che ritenga necessaria.

The company reserves the authority to perform, in the constant process of improving their products, any technical, dimensional and aesthetic modification which is considered necessary.

TECNOINOX

Tecnoinox s.r.l.
20825 Barlassina (MB), Italia
Via Longoni 112/114
Tel. +39.0362.563327
Fax +39.0362.557966

www.tecnoinoxsrl.it
contact@tecnoinoxsrl.it
info@tecnoinoxsrl.it

FOTO
Azimak
STYLING
Maria Trezzi
Sara Dassi
PROGETTO GRAFICO
Silvia Gerli
FOTOLITO
gm Studio1
STAMPA
Grafica Gioia
10.2025

