

MOBILIARIO

OFICINA

Línea MUBBAR



GARANTÍA
3
AÑOS
en todo el
mobiliario

CALIDAD Y COMPROMISO

Tenemos una experiencia acumulada de más de 40 años en la fabricación y distribución de mobiliario de oficina que nos ha permitido hacer una selección de muebles y complementos adaptados a las necesidades actuales.

Nuestro objetivo es la satisfacción de nuestros clientes, con la utilización de materiales de primera calidad, proximidad, con distribución en toda España además del mejor servicio comercial y postventa, adaptabilidad en todo tipo de proyectos, con muebles de serie o especiales para ajustarnos a las exigencias de la implantación y una excelente relación calidad-precio.

Contacte con nosotros, estaremos encantados de atenderle.



**ALFA-
OMEGA**

P 04

M4

P 12

NEMO

P 20

**MAX-
SAND**

P 28

QUO

P 34

**ELE-
GANCE**

P 42

**SIU-
RANA**

P 46

**BCN
MADE-
RA**

P 50

**BCN
CRIS-
TAL**

P 54

**AR-
MA-
RIOS**

P 56

**CAJO-
NE-
RAS**

P 58

**REU-
NIÓN
Y
MODU-
LARES**

P 59

**MOS-
TRA-
DOR
QUO**

P 62

**MOS-
TRA-
DOR
LINEAL**

P 66

**CALL
CEN-
TER**

P 72

**ACA-
BA-
DOS**

P 73

Vía Office se reserva el derecho de modificar sin previo aviso las características técnicas y acabados de los productos del presente catálogo. No se hace responsable de errores de impresión o de diferencias de tonalidad de color en la reproducción fotográfica de los productos.

ALFA- OMEGA

Principio y fin.

El principio está marcado por la necesidad y el fin por la decisión.

ALFA - OMEGA va a hacer que la decisión sea fácil.

PRINCIPIO Y FIN

ALFA-
OMEGA

DECIDE TU ESTILO

Diversas posibilidades de crecimiento frontal y lateral que le proporcionarán un mayor aprovechamiento o del espacio.



ALFA-
OMEGA



ALFA-OMEGA

La serie ALFA-OMEGA dispone de canal de electrificación horizontal de serie.



NO HAY DOS MOMENTOS IGUALES

M4

Cada situación es diferente y requiere enfoques distintos, la necesidad de organizarse en función del momento.

M4 proporciona dinamismo cuando lo necesitas, funcionalidad, sobriedad, control, variedad.

Decide cuál es tu momento, M4 hace el resto.

DECIDE CUÁL ES TU MOMENTO

M4

La serie M4 permite la construcción de grupos de trabajo, de la manera más simple, ahorrando estructuras y pies reduciendo el coste.

M4

Los multipuestos y mesas de reunión M4 se suministran con pies intermedios retranqueados, que permiten la libertad de movimiento de los usuarios.



Amplias soluciones de electrificación para las mesas individuales y para grupos de trabajo como la viga estructural electrificable de serie.

Mesas de 200 o 180x80cm apoyada en credencia, una configuración ideal para un despacho de Dirección.

M4

Diversas combinaciones con armarios y cajoneras de soporte integrados te permiten optimizar el espacio de tu oficina.



PARA HACER EL PEDIDO INDICA:
referencia producto + código acabado

T4R18
mesa recta M4 L. 180 cm

HA
acabado ARCE/ALUMINIO

CARACTERÍSTICAS GENERALES:

Sobres:
Realizado a partir de tablero de partículas de **25mm** de espesor con recubrimiento melamínico. Cantos de ABS de **2mm** de espesor, aplicado con cola de poliuretano. Todas las aristas van redondeadas a **R=2mm**. La unión con la estructura se realiza mediante ejes y excéntricas metálicos de M6.

Estructura:
La serie **M4** parte de un conjunto de vigas realizadas en plancha de acero de **1.5mm** de espesor que forman una sección de **80 x 50mm** y unos pies fabricados a partir de tubo de sección de **50 x 50mm** y **2mm** de espesor, los cuales forman una estructura sobre la que se fijan los diferentes sobres de las mesas. La unión entre los diferentes componentes metálicos del sistema se fijan mediante tornillos de M6. Los pies disponen de niveladores regulables en la base.

COMPLEMENTOS:

Separadores y faldones:
Realizados en tablero de partículas de **19mm** de espesor con recubrimiento melamínico y canteados en ABS de **1,5mm**. Todas las aristas van redondeadas a **R=1,5mm**. Se sujeta a los sobres de mesa mediante pinzas metálicas.

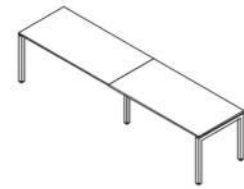
Enlaces:
Realizados de la misma manera que los sobres de mesa, a partir de tablero de partículas de **25mm** de espesor con recubrimiento melamínico. Cantos de ABS de **2mm** de espesor, aplicado con cola de poliuretano. Todas las aristas van redondeadas a **R=2mm**. Estos incorporan un pie metálico realizado a partir de tubo de acero soldado a una cartela realizada en plancha de acero. El conjunto está acabado con pintura epoxy en color aluminio **Ral 9006**.

MESAS INDEPENDIENTES FONDO 80



MEDIDAS REFERENCIA	200x80x75 T4R20	180x80x75 T4R18	160x80x75 T4R16	140x80x75 T4R14	120x80x75 T4R12	80x80x75 T4R08
--------------------	--------------------	--------------------	--------------------	--------------------	--------------------	-------------------

EXTENSIÓN LATERAL MESAS FONDO 80



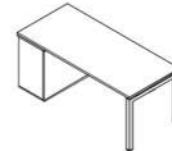
MEDIDAS REFERENCIA	180x80x75 X4R18	160x80x75 X4R16	140x80x75 X4R14	120x80x75 X4R12	80x80x75 X4R08
--------------------	--------------------	--------------------	--------------------	--------------------	-------------------

EXTENSIÓN LATERAL MESAS FONDO 60



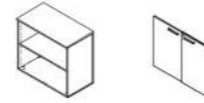
MEDIDAS REFERENCIA	180x60x75 X4A18	160x60x75 X4A16	140x60x75 X4A14	120x60x75 X4A12	80x60x75 X4A08
--------------------	--------------------	--------------------	--------------------	--------------------	-------------------

MESA DE APOYO ARMARIO / BUC



MEDIDAS REFERENCIA	200x80x75 T4Q20	180x80x75 T4Q18	160x80x75 T4Q16	140x80x75 T4Q14
--------------------	--------------------	--------------------	--------------------	--------------------

ARMARIO SOPORTE Y PUERTAS



MEDIDAS REFERENCIA	80x40x72,5 AMA1	80x2x70 AMP1
--------------------	--------------------	-----------------

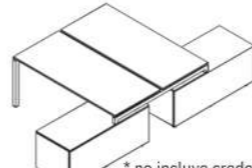
EXTENSIÓN PARA MULTIPUESTOS



*(PIE EXTENSION RETRANQUEADO 26cm)

MEDIDAS REFERENCIA	180x164x75 X4M18C	160x164x75 X4M16C	140x164x75 X4M14C	120x164x75 X4M12C
--------------------	----------------------	----------------------	----------------------	----------------------

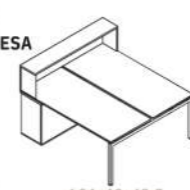
MESA DOBLE APOYO CREDENCIA



* no incluye credencia

MEDIDAS REFERENCIA	180x164x75 D4K18	160x164x75 D4K16	140x164x75 D4K14
--------------------	---------------------	---------------------	---------------------

ALTILLO SOBRE MESA DOBLE



MEDIDAS REFERENCIA	164x40x42,5 AML16
--------------------	----------------------

SEPARADOR



para mesa 180	para mesa 160	para mesa 140	para mesa 120
160x35,6 SM161	140x35,6 SM141	120x35,6 SM121	100x35,6 SM101

SEPARADOR LATERAL



MEDIDAS REFERENCIA	80x29 SLO8	60x29 SLO6
--------------------	---------------	---------------

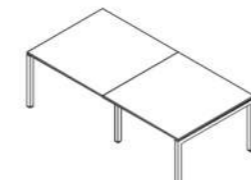
MESAS DE JUNTAS



MEDIDAS REFERENCIA	DIÁMETRO 120 x 75 J4C12
--------------------	----------------------------



MEDIDAS REFERENCIA	120 x 120 x 75 J4R12
--------------------	-------------------------



MEDIDAS REFERENCIA	240 x 120 x 75 J4R24
--------------------	-------------------------

EXTENSIÓN MESA DE JUNTAS



MEDIDAS REFERENCIA	120 x 120 x 75 J4R12E
--------------------	--------------------------

ACABADOS:

MELAMINA: Blanco Y | Roble S | Arce H | Nogal N | Gris Claro V | Roble oscuro R |
METAL: Aluminio A | Blanco Y | Grafi to G |
Ver muestras de acabado en páginas 73 y 74.

MESA INDEPENDIENTE FONDO 60



MEDIDAS REFERENCIA	180x60x75 T4A18	160x60x75 T4A16	140x60x75 T4A14	120x60x75 T4A12	80x60x75 T4A08
--------------------	--------------------	--------------------	--------------------	--------------------	-------------------

ALA RECTA



MEDIDAS REFERENCIA	120x60x75 T4RA2	100x60x75 T4RA0	80x60x75 T4RA8
--------------------	--------------------	--------------------	-------------------

ALA RECTA BUC DE APOYO



2 cajones + archivo	4 cajones					
MEDIDAS REFERENCIA	120x60x75 TQRA23	100x60x75 TQRA03	80x60x75 TQRA83	120x60x75 TQRA24	100x60x75 TQRA04	80x60x75 TQRA84

KIT REGULACIÓN EN ALTURA



10 cm. de regulación

MEDIDAS REFERENCIA	5x5x12 (4 unidades) REF. KRH
--------------------	---------------------------------

MESAS APOYO CREDENCIA DERECHA



* incluye pie de apoyo credencia (SOLO MESAS 80)

MEDIDAS REFERENCIA	200x80x75 T4K20D	180x80x75 T4K18D	160x80x75 T4K16D	140x80x75 T4K14D
--------------------	---------------------	---------------------	---------------------	---------------------

MESAS APOYO CREDENCIA IZQUIERDA



* incluye pie de apoyo credencia (SOLO MESAS 80)

MEDIDAS REFERENCIA	200x80x75 T4K20S	180x80x75 T4K18S	160x80x75 T4K16S	140x80x75 T4K14S
--------------------	---------------------	---------------------	---------------------	---------------------

CREDENCIA



*sirve para DERECHA e IZQUIERDA

MEDIDAS REFERENCIA	140x60x56 CML
--------------------	------------------

ENCIMERA ARMARIO SOPORTE



MEDIDAS REFERENCIA	80x42x2,5 AME1
--------------------	-------------------

ALTILLO SOBRE MESA



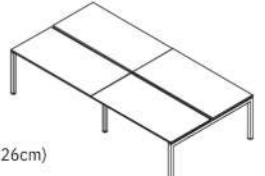
MEDIDAS REFERENCIA	80x40x42,5 AML08
--------------------	---------------------

MESAS DOBLES



MEDIDAS REFERENCIA	180x164x75 T4DM18	160x164x75 T4DM16	140x164x75 T4DM14	120x164x75 T4DM12
--------------------	----------------------	----------------------	----------------------	----------------------

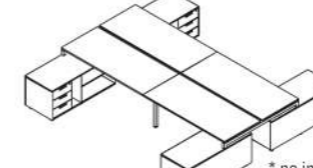
MULTIPUESTOS



*(PIE EXTENSION RETRANQUEADO 26cm)

MEDIDAS REFERENCIA	360x164x75 X4DM18	320x164x75 X4DM16	280x164x75 X4DM14	240x164x75 X4DM12
--------------------	----------------------	----------------------	----------------------	----------------------

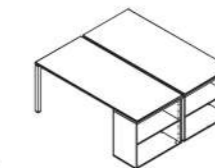
MULTIPUESTOS APOYO CREDENCIA



* no incluye credencia

MEDIDAS REFERENCIA	360x164x75 X4K18	320x164x75 X4K16	280x164x75 X4K14
--------------------	---------------------	---------------------	---------------------

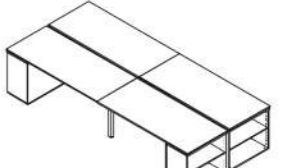
MESAS DOBLES APOYO ARMARIO / BUC



* no incluye armarios

MEDIDAS REFERENCIA	180x164x75 D4Q18	160x164x75 D4Q16	140x164x75 D4Q14
--------------------	---------------------	---------------------	---------------------

MULTIPUESTOS APOYO ARMARIO / BUC



* no incluye armarios

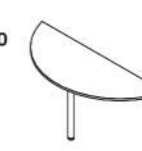
MEDIDAS REFERENCIA	360x164x75 X4Q18	320x164x75 X4Q16	280x164x75 X4Q14
--------------------	---------------------	---------------------	---------------------

FALDÓN BILAMINADO



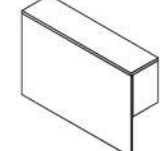
MEDIDAS REFERENCIA	para mesa 200 180x35,6 FM201	para mesa 180 160x35,6 FM181	para mesa 160 140x35,6 FM161	para mesa 140 120x35,6 FM141	para mesa 120 100x35,6 FM121
--------------------	------------------------------------	------------------------------------	------------------------------------	------------------------------------	------------------------------------

ENLACES PIE ALUMINIO



MEDIDAS REFERENCIA	164x60 LM46	124x50 LM41
--------------------	----------------	----------------

MOSTRADOR



MEDIDAS REFERENCIA	120x30x80 MM12	80x30x80 MM08
--------------------	-------------------	------------------

CAJA DE CONEXIONES



caja compuesta por 2 tomas Schuko + 2 tomas RJ 45 + 2 USB

MEDIDAS REFERENCIA	120 x 12 x 12 REF. EMC
--------------------	---------------------------

TOTEM ELECTRIFICACIÓN



MEDIDAS REFERENCIA	10x10x68 REF. EMPV
--------------------	-----------------------

VÉRTEBRA PASACABLES



REF.	EMV
------	-----

PASACABLES



4 unidades

MEDIDAS REFERENCIA	Diámetro 80 REF. PAS80
--------------------	---------------------------

SOPORTE CPU



MEDIDAS REFERENCIA	56x16/25 REF. TMCPU
--------------------	------------------------

NEMO

Todo esfuerzo tiene un resultado.

Cuando creamos la serie NEMO el objetivo fue construir una mesa con todas las posibilidades para organizar el espacio de una oficina, dotándola de todas las opciones necesarias y siempre al mínimo precio.

El resultado:
SIMPLIFICACIÓN.

SIMPLICIDAD
VERSÁTIL

Los grupos de trabajo permiten optimizar el espacio y simplificar la estructura, mejorando el presupuesto.

AMPLIAS SOLUCIONES

NEMO



Crecimiento horizontal, ideal para aulas de formación.



La serie NEMO dispone de mesas de reunión con crecimiento modulable de 120x120 cm.

Amplias soluciones de electrificación para las mesas individuales y para grupos de trabajo.



NEMO

CARACTERÍSTICAS GENERALES:

Sobres:

Realizado a partir de tablero de partículas de **25mm** de espesor con recubrimiento melamínico. Cantos de ABS de **2mm** de espesor, aplicado con cola de poliuretano. Todas las aristas van redondeadas a **R=2mm**.

La unión con la estructura se realiza mediante ejes y excéntricas metálicos de M6.

Estructura:

La serie **NEMO** parte de un conjunto de vigas realizadas en tubo de acero de **1.5mm** de espesor que forman una sección de **40x40mm** y unos pies fabricados a partir de tubo de sección de **50x50mm** para pies, **40x40** para travesaño y **2mm** de espesor, los cuales forman una estructura sobre la que se fijan los diferentes sobres de las mesas. La unión entre los diferentes componentes metálicos del sistema se fijan mediante tornillos de M6.

Los pies disponen de niveladores regulables en la base y opcionalmente regulación en altura de **12 cm**.

COMPLEMENTOS:

Separadores y faldones:

Realizados en tablero de partículas de **19mm** de espesor con recubrimiento melamínico y canteados en ABS de **1,5mm**.

Todas las aristas van redondeadas a **R=1,5mm**. Se sujeta a los sobres de mesa mediante pinzas metálicas.

Enlaces:

Realizados de la misma manera que los sobres de mesa, a partir de tablero de partículas de **25mm** de espesor con recubrimiento melamínico. Cantos de ABS de **2mm** de espesor, aplicado con cola de poliuretano. Todas las aristas van redondeadas a **R=2mm**.

Estos incorporan un pie metálico realizado a partir de tubo de acero soldado a una cartela realizada en plancha de acero. El conjunto está acabado con pintura epoxy en color aluminio **Ral 9006**.



PARA HACER EL PEDIDO INDICA:

referencia producto + código acabado

TNR18

mesa recta NEMO L. 180 cm

HA

acabado ARCE/ALUMINIO

MESAS INDEPENDIENTES FONDO 80



MEDIDAS REFERENCIA	200x80x75 TNR20	180x80x75 TNR18	160x80x75 TNR16	140x80x75 TNR14	120x80x75 TNR12	80x80x75 TNR08
--------------------	--------------------	--------------------	--------------------	--------------------	--------------------	-------------------

EXTENSIÓN LATERAL MESAS FONDO 80

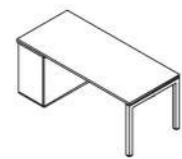


EXTENSIÓN LATERAL MESAS FONDO 60



MEDIDAS REFERENCIA	180x80x75 XNR18	160x80x75 XNR16	140x80x75 XNR14	120x80x75 XNR12	80x80x75 XNR08	180x60x75 XNA18	160x60x75 XNA16	140x60x75 XNA14	120x60x75 XNA12	80x60x75 XNA08
--------------------	--------------------	--------------------	--------------------	--------------------	-------------------	--------------------	--------------------	--------------------	--------------------	-------------------

MESA DE APOYO ARMARIO / BUC



ARMARIO SOPORTE Y PUERTAS



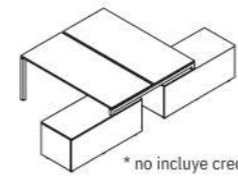
MEDIDAS REFERENCIA	200x80x75 TNQ20	180x80x75 TNQ18	160x80x75 TNQ16	140x80x75 TNQ14	80x40x72,5 AMA1	80x2x70 AMP1
--------------------	--------------------	--------------------	--------------------	--------------------	--------------------	-----------------

EXTENSIÓN PARA MULTIPUESTOS



*(PIE EXTENSION RETRANQUEADO 26cm)

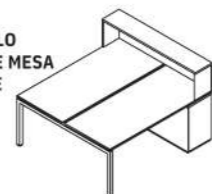
MESA DOBLE APOYO CREDENCIA



*no incluye credencia

MEDIDAS REFERENCIA	180x164x75 XNM18C	160x164x75 XNM16C	140x164x75 XNM14C	120x164x75 XNM12C	180x164x75 DNK18	160x164x75 DNK16	140x164x75 DNK14
--------------------	----------------------	----------------------	----------------------	----------------------	---------------------	---------------------	---------------------

ALTILLO SOBRE MESA DOBLE



MEDIDAS REFERENCIA	164x40x42,5 AML16
--------------------	----------------------

SEPARADOR



para mesa 180	para mesa 160	para mesa 140	para mesa 120
160x35,6 SM161	140x35,6 SM141	120x35,6 SM121	100x35,6 SM101

SEPARADOR LATERAL



80x29 SLO8	60x29 SLO6
---------------	---------------

MESAS DE JUNTAS



MEDIDAS REFERENCIA	120 x 120 x 75 JNR12
--------------------	-------------------------



MEDIDAS REFERENCIA	240 x 120 x 75 JNR24
--------------------	-------------------------

EXTENSIÓN N MESA DE JUNTAS



MEDIDAS REFERENCIA	120 x 120 x 75 JNR12E
--------------------	--------------------------

ACABADOS:

MELAMINA: Blanco Y | Roble S | Arce H | Nogal N | Gris Claro V | Roble oscuro R |

METAL: Aluminio A | Blanco Y |

Ver muestras de acabado en páginas 73 y 74.

MESA INDEPENDIENTE FONDO60

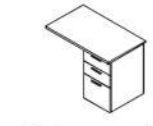


MEDIDAS REFERENCIA	180x60x75 TNA18	160x60x75 TNA16	140x60x75 TNA14	120x60x75 TNA12	80x60x75 TNA08
--------------------	--------------------	--------------------	--------------------	--------------------	-------------------

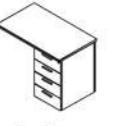
ALA RECTA



MEDIDAS REFERENCIA	120x60x75 TNA2	100x60x75 TNA0	80x60x75 TNA8
--------------------	-------------------	-------------------	------------------



2 cajones + archivo



4 cajones

120x60x75 TQRA23	100x60x75 TQRA03	80x60x75 TQRA83	120x60x75 TQRA24	100x60x75 TQRA04	80x60x75 TQRA84
---------------------	---------------------	--------------------	---------------------	---------------------	--------------------

KIT REGULACIÓN EN ALTURA



MEDIDAS REFERENCIA	5x5x12 (4 unidades) REF. KRH
--------------------	---------------------------------

MESAS APOYO CREDENCIA DERECHA



*incluye pie de apoyo credencia (SOLO MESAS 80)

MEDIDAS REFERENCIA	200x80x75 TNK20D	180x80x75 TNK18D	160x80x75 TNK16D	140x80x75 TNK14D
--------------------	---------------------	---------------------	---------------------	---------------------

MESAS APOYO CREDENCIA IZQUIERDA



*incluye pie de apoyo credencia (SOLO MESAS 80)

MEDIDAS REFERENCIA	200x80x75 TNK20S	180x80x75 TNK18S	160x80x75 TNK16S	140x80x75 TNK14S
--------------------	---------------------	---------------------	---------------------	---------------------

CREDENCIA



*sirve para DERECHA e IZQUIERDA

MEDIDAS REFERENCIA	140x60x56 CML
--------------------	------------------

ENCIMERA ARMARIO SOPORTE



MEDIDAS REFERENCIA	80x42x2,5 AME1
--------------------	-------------------

ALTILLO SOBRE MESA



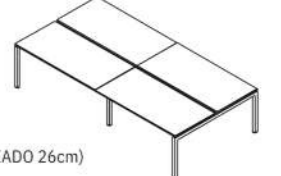
MEDIDAS REFERENCIA	80x40x42,5 AML08
--------------------	---------------------

MESAS DOBLES



MEDIDAS REFERENCIA	180x164x75 TNDM18	160x164x75 TNDM16	140x164x75 TNDM14	120x164x75 TNDM12
--------------------	----------------------	----------------------	----------------------	----------------------

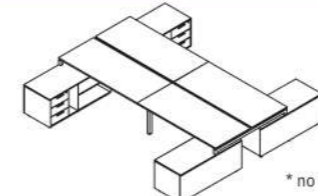
MULTIPUESTOS



*(PIE EXTENSIÓN RETRANQUEADO 26cm)

MEDIDAS REFERENCIA	360x164x75 XNDM18	320x164x75 XNDM16	280x164x75 XNDM14	240x164x75 XNDM12
--------------------	----------------------	----------------------	----------------------	----------------------

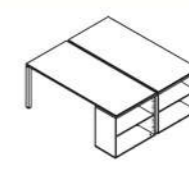
MULTIPUESTOS APOYO CREDENCIA



MEDIDAS REFERENCIA	360x164x75 XNK18	320x164x75 XNK16	280x164x75 XNK14
--------------------	---------------------	---------------------	---------------------

*no incluye credencia

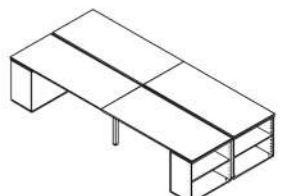
MESAS DOBLES APOYO ARMARIO / BUC



MEDIDAS REFERENCIA	180x164x75 DNQ18	160x164x75 DNQ16	140x164x75 DNQ14
--------------------	---------------------	---------------------	---------------------

*no incluye armarios

MULTIPUESTOS APOYO ARMARIO / BUC



*no incluye armarios

MEDIDAS REFERENCIA	360x164x75 XNQ18	320x164x75 XNQ16	280x164x75 XNQ14
--------------------	---------------------	---------------------	---------------------

FALDÓN BILAMINADO



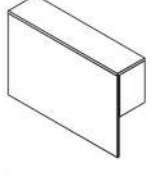
MEDIDAS REFERENCIA	para mesa 200 180x35,6 FM201	para mesa 180 160x35,6 FM181	para mesa 160 140x35,6 FM161	para mesa 140 120x35,6 FM141	para mesa 120 100x35,6 FM121
--------------------	------------------------------------	------------------------------------	------------------------------------	------------------------------------	------------------------------------

ENLACES PIE ALUMINIO



MEDIDAS REFERENCIA	164x60 LM46	124x50 LM41
--------------------	----------------	----------------

MOSTRADOR



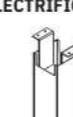
MEDIDAS REFERENCIA	120x30x80 MM12	80x30x80 MM08
--------------------	-------------------	------------------

CAJA DE CONEXIONES



MEDIDAS REFERENCIA	caja compuesta por 2 tomas Schuko + 2 tomas RJ 45 + 2 USB
MEDIDAS REFERENCIA	29 x 12 EMC

TOTEM ELECTRIFICACIÓN



MEDIDAS REFERENCIA	10x10x68 EMPV
--------------------	------------------

VÉRTEBRA PASA-CABLES



MEDIDAS REFERENCIA	EMV
--------------------	-----

BANDEJA PASACABLES



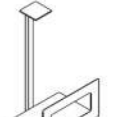
MEDIDAS REFERENCIA	55x9,3x9 TSBEL
--------------------	-------------------

PASACABLES



MEDIDAS REFERENCIA	4 unidades
MEDIDAS REFERENCIA	Diámetro 80 PAS80

SOPORTE CPU



MEDIDAS REFERENCIA	56x16/25 TMCPU
--------------------	-------------------

MAX-SAND

Cada día te esperan decisiones, llamadas, negociaciones, reuniones, e-mails. Necesitas un lugar que inspire seguridad. MAX o SAND transmiten serenidad, simplicidad, estabilidad.

Los conceptos importantes siempre perduran.



LA IMPORTANCIA DE
SENTIRSE SEGURO

MAX-
SAND



La serie SAND y MAX disponen de dos pies electrificables, solucionando la subida de cableado.
La electrificación horizontal la solucionamos:
Serie SAND: viga estructural electrificable de serie.
Serie MAX: mediante grapas de sujeción de cables.



MAX-SAND

CARACTERÍSTICAS GENERALES:

Sobres:

Realizado a partir de tablero de partículas de **25mm** de espesor con recubrimiento melamínico. Cantos de ABS de **2mm** de espesor, aplicado con cola de poliuretano. Todas las aristas van redondeadas a **R=2mm**.

La unión con la estructura se realiza mediante insertos metálicos.

Estructura:

Consistente en dos pies metálicos y un larguero de acero para la serie SAND y faldón estructural de tablero bilaminado de 19mm para la serie MAX:

Los pies metálicos están realizados por diferentes elementos de acero embutido, doblado y soldado entre sí, para formar perfiles de gran resistencia a la flexión y a la torsión. El conjunto resultante es un pie con la columna desplazada de una sola pieza para el caso de las mesas y con base desmontable para las alas. Los pies van equipados con una tapeta para pasacables extraíble en su zona interior. Dispone de embellecedores de pata extraíbles y niveladores regulables en la base. Para la serie SAND el larguero se realiza mediante tubo de acero de 80x50mm a modo de bandeja de electrificación. Esta es un accesorio a parte para la serie MAX, realizada a partir de plancha de acero plegada de 1mm de espesor. El acabado de todos estos se realiza mediante pintura epoxy en color aluminio Ral 9006.

COMPLEMENTOS:

Separadores y faldones:

Realizados en tablero de partículas de 19mm de espesor con recubrimiento melamínico y canteados en ABS de 1,5mm. Todas las aristas van redondeadas a R=1,5mm.

Se sujeta a los sobres de mesa mediante pinzas metálicas.

Enlaces y ángulo:

Realizados de la misma manera que los sobres de mesa, a partir de tablero de partículas de 25mm de espesor con recubrimiento melamínico. Cantos de ABS de 2mm de espesor, aplicado con cola de poliuretano. Todas las aristas van redondeadas a R=2mm.

Los enlaces incorporan un pie metálico realizado a partir de tubo de acero soldado a una cartela realizada en plancha de acero.

El conjunto está acabado con pintura epoxy en color aluminio Ral 9006.



PARA HACER EL PEDIDO INDICA:
referencia producto + código acabado

TST18

mesa recta SAND L. 180 cm

HA

acabado ARCE/ALUMINIO

MESAS INDEPENDIENTES FONDO 80

MEDIDAS	180x80x73	160x80x73	140x80x73	120x80x73	80x80x73
REF. MAX	TMT18	TMT16	TMT14	TMT12	TMT08
REF. SAND	TST18	TST16	TST14	TST12	TST08

MESAS ANGULARES ALA A DERECHA

MEDIDAS	180x120x73	160x120x73
REF. MAX	TMJ18D	TMJ16D
REF. SAND	TSJ18D	TSJ16D

MESAS ANGULARES ALA A IZQUIERDA

MEDIDAS	180x120x73	160x120x73
REF. MAX	TMJ18S	TMJ16S
REF. SAND	TSJ18S	TSJ16S

SEPARADOR

MEDIDAS	para mesa 180	para mesa 160	para mesa 140	para mesa 120
REFERENCIA	160x35,6 SM161	140x35,6 SM141	120x35,6 SM121	100x35,6 SM101

SEPARADOR LATERAL

MEDIDAS	80x29	60x29
REFERENCIA	SL08	SL06

ENLACES PIE ALUMINIO

MEDIDAS	164x60	124x50
REFERENCIA	LM46	LM41

ANGULO DE 90°

MEDIDAS	80x80	
REFERENCIA	LM88	

MOSTRADOR

MEDIDAS	120x30x80	80x30x80
REFERENCIA	MM12	MM08

ACABADOS:

MELAMINA: Blanco Y | Roble S | Arce H | Nogal N | Gris Claro V | Roble oscuro R

METAL: Aluminio A

Ver muestras de acabado en páginas 73 y 74

Complementos: Armarios página 56, Cajoneras página 58, Mesas de reunión 59.

MESA AUXILIAR COMÚN PARA LAS DOS SERIES

MEDIDAS	100x60x73	80x60x73
REFERENCIA	TST61	TST68

ALA RECTA COMÚN PARA LAS DOS SERIES

MEDIDAS	120x60x73	100x60x73	80x60x73
REFERENCIA	TSTA2	TSTA0	TSTA8

ALA RECTA BUC DE APOYO

MEDIDAS	120x60x75	100x60x75	80x60x75	120x60x75	100x60x75	80x60x75
REFERENCIA	TQRA23	TQRA03	TQRA83	TQRA24	TQRA04	TQRA84

MESAS ANGULARES CON CAJONERA DE APOYO

MEDIDAS	180x160x73	160x160x73	180x160x73	160x160x73
REF. MAX	XMJ368D	XMJ366D	XMJ368S	XMJ366S
REF. SAND	XSJ368D	XSJ366D	XSJ368S	XSJ366S

FALDÓN BILAMINADO

MEDIDAS	para mesa 180	para mesa 160	para mesa 140	para mesa 120
REFERENCIA	160x35,6 FM181	140x35,6 FM161	120x35,6 FM141	100x35,6 FM121

ALTILLO SOBRE MESA

MEDIDAS	80x40x42,5	
REFERENCIA	AML08	

ALTILLO SOBRE MESA DOBLE

MEDIDAS	164x40x42,5	
REFERENCIA	AML16	

CAJA DE CONEXIONES

MEDIDAS	29 x 12
REF.	EMC

TOTEM ELECTRIFICACIÓN

MEDIDAS	10x10x68
REF.	EMPV

VÉRTEBRA PASA-CABLES

REF.	EMV

BANDEJA PASACABLES

MEDIDAS	55x9,3x9
REF.	TSBEL

SOPORTE CABLEADO

MEDIDAS	2 unidades
REF.	EMH

PASACABLES

MEDIDAS	Diámetro 80
REF.	PAS80

SOPORTE CPU

MEDIDAS	56x16/25
REF.	TMCPU

*Solo Serie Max. Serie Sand electrificación de serie.

QUO

Acostumbramos a no fijarnos en aquello que parece simple.

Lo descartamos de forma precipitada.

Pero a menudo lo simple es lo más funcional, lo más adaptable, lo más adecuado.

Lo que necesitamos.

PEQUEÑOS DETALLES, GRANDES DIFERENCIAS



QUO



Mesas angulares, ideales para la formación de conjuntos ergonómicos.

QUO



Diversos complementos como mesas de reunión, armarios, cajoneras complementan la serie QUO.

Mostradores QUO con diferentes opciones consulte la página 62



Mesa de Dirección QUO de 200x80 cm. combinada con credencia.



PARA HACER EL PEDIDO INDICA:
referencia producto + código acabado

TQR18

mesa recta QUO L. 180 cm

HH

acabado ARCE/ARCE

CARACTERÍSTICAS GENERALES:

Sobres:

Realizado a partir de tablero de partículas de **25mm** de espesor con recubrimiento melamínico. Cantos de ABS de **2mm** de espesor, aplicado con cola de poliuretano. Todas las aristas van redondeadas a **R=2mm**.

La unión con la estructura se realiza mediante ejes y excéntricas metálicos de M6.

Estructura:

Consistente en los laterales y el faldón. Se realiza a partir de tablero de partículas con recubrimiento melamínico de **25mm** para los laterales y **19mm** para el faldón. Todo va canteado con ABS.

Entre el sobre y los laterales se incorporan unos separadores embellecedores de plástico inyectado en acabado aluminio de 6cm de anchura cada uno. Estos separadores no cubren todo el lateral de la mesa dejando un espacio entre este y el sobre.

Los pies disponen de niveladores regulables en la base.

COMPLEMENTOS:

Separadores:

Realizados en tablero de partículas de **19mm** de espesor con recubrimiento melamínico y canteados en ABS de **1,5mm**. Todas las aristas van redondeadas a **R=1,5mm**. Se sujeta a los sobres de mesa mediante pinzas metálicas.

Enlaces:

Realizados de la misma manera que los sobres de mesa, a partir de tablero de partículas de **25mm** de espesor con recubrimiento melamínico. Cantos de ABS de **2mm** de espesor, aplicado con cola de poliuretano. Todas las aristas van redondeadas a **R=2mm**.

Estos incorporan un pie metálico realizado a partir de tubo de acero soldado a una cartela realizada en plancha de acero. El conjunto está acabado con pintura epoxy en color aluminio **Ral 9006**.

MESAS INDEPENDIENTES FONDO 80

MEDIDAS REFERENCIA	180x80x75 TQR18	160x80x75 TQR16	140x80x75 TQR14	120x80x75 TQR12
--------------------	--------------------	--------------------	--------------------	--------------------

MESA AUXILIAR

MEDIDAS REFERENCIA	100x60x75 TQRAUX
--------------------	---------------------

MESAS ANGULARES ALA A DERECHA

MEDIDAS REFERENCIA	180x120x75 TQJ18D	160x120x75 TQJ16D
--------------------	----------------------	----------------------

MESAS ANGULARES ALA A IZQUIERDA

MEDIDAS REFERENCIA	180x120x75 TQJ18S	160x120x75 TQJ16S
--------------------	----------------------	----------------------

MESAS ANGULARES CON CAJONERA DE APOYO

DERECHA 4 CAJONES		IZQUIERDA 4 CAJONES	
MEDIDAS REFERENCIA	180x160x75 XQJ468D	160x160x75 XQJ466D	180x160x75 XQJ468S
		160x160x75 XQJ466S	

MESA DE DIRECCIÓN

MEDIDAS REFERENCIA	200x80x75 TQR20*
--------------------	---------------------

*Embellecedor pie de color aluminio

SEPARADOR

	para mesa 180	para mesa 160	para mesa 140	para mesa 120
MEDIDAS REFERENCIA	160x35,6 SM161	140x35,6 SM141	120x35,6 SM121	100x35,6 SM101

SEPARADOR LATERAL

MEDIDAS REFERENCIA	80x29 SL08	60x29 SL06
--------------------	---------------	---------------

ACABADOS:

MELAMINA: **Blanco Y** | **Roble S** | **Arce H** | **Nogal N** | **Gris Claro V** | **Roble oscuro R** |

Ver muestras de acabado en páginas 73 y 74.

Complementos: Armarios página 56, Cajoneras página 58, Mesas de reunión página 59.

ALA RECTA

MEDIDAS REFERENCIA	100x60x75 TQRA0	80x60x75 TQRA8
--------------------	--------------------	-------------------

ALA RECTA BUC DE APOYO

MEDIDAS REFERENCIA	120x60x75 TQRA23	100x60x75 TQRA03	80x60x75 TQRA83	120x60x75 TQRA24	100x60x75 TQRA04	80x60x75 TQRA84
--------------------	---------------------	---------------------	--------------------	---------------------	---------------------	--------------------

2 cajones + archivo

4 cajones

MESAS ANGULARES ALA A DERECHA

MEDIDAS REFERENCIA	180x160x75 TQJ68D	160x160x75 TQJ66D
--------------------	----------------------	----------------------

MESAS ANGULARES ALA A IZQUIERDA

MEDIDAS REFERENCIA	180x160x75 TQJ68S	160x160x75 TQJ66S
--------------------	----------------------	----------------------

MESAS ANGULARES CON CAJONERA DE APOYO

DERECHA 2 cajones + archivo		IZQUIERDA 2 cajones + archivo	
MEDIDAS REFERENCIA	180x160x75 XQJ368D	160x160x75 XQJ366D	180x160x75 XQJ368S
		160x160x75 XQJ366S	

MESA AUXILIAR DE DIRECCIÓN

MEDIDAS REFERENCIA	120x60x75 TQDAX2*
--------------------	----------------------

*Embellecedor pie de color aluminio

ALA RECTA

MEDIDAS REFERENCIA	100x60x75 TQDA0*
--------------------	---------------------

CREDECIA

MEDIDAS REFERENCIA	140x60x56 CML
--------------------	------------------

*sirve para DERECHA e IZQUIERDA

ALTILLO SOBRE MESA

MEDIDAS REFERENCIA	80x40x42,5 AML08
--------------------	---------------------

ALTILLO SOBRE MESA DOBLE

MEDIDAS REFERENCIA	164x40x42,5 AML16
--------------------	----------------------

MESAS PARA MOSTRADOR

MEDIDAS REFERENCIA	180x80x75 MQR18	160x80x75 MQR16	140x80x75 MQR14	120x80x75 MQR12	80x80x75 MQR08
--------------------	--------------------	--------------------	--------------------	--------------------	-------------------

MOSTRADOR

MEDIDAS REFERENCIA	120x30x80 MM12	80x30x80 MM08
--------------------	-------------------	------------------

ENLACES PIE ALUMINIO

MEDIDAS REFERENCIA	164x60 LM46	124x50 LM41
--------------------	----------------	----------------

ANGULO DE 90°

MEDIDAS REFERENCIA	80x80 LM88
--------------------	---------------

CAJA DE CONEXIONES

MEDIDAS REF.	29 x 12 EMC
--------------	----------------

caja compuesta por 2 tomas Schuko + 2 tomas RJ 45 + 2 USB

VÉRTEBRA PASA-CABLES

REF.	EMV
------	-----

SOPORTE CABLEADO

REF.	EMH
------	-----

2 unidades

PASACABLES

MEDIDAS REF.	Diámetro 80 PAS80
--------------	----------------------

4 unidades

SOPORTE CPU

MEDIDAS REF.	56x16/25 TMCPU
--------------	-------------------

CALIDEZ Y ELEGANCIA EN TU DESPACHO

ELE- GANCE

Un ambiente de trabajo agradable potencia un mayor rendimiento.

ELEGANCE es sinónimo de sobriedad y elegancia en sus formas,...

Todo te hace sentir cómodo, a gusto.



ELE-
GANCE

ELE- GANCE

CARACTERÍSTICAS GENERALES:

La serie ELEGANCE parte de un conjunto de elementos fabricados en tablero bilaminado de **19 y 25mm** de espesor, los cuales forman una estructura rígida. La unión entre los diferentes componentes del sistema se realiza a través de uniones excéntricas y tornillos zincados. Los sobres de las mesas y complementos están mecanizados e incorporan los herrajes metálicos para realizar el montaje con los accesorios (tuercas M6 de zamak acabado zincado).

Los pies se forman a partir de cuatro piezas de 19mm de grosor, bilaminadas, canteadas y fresadas en sus extremos en un ángulo de 45°, que se fijan entre sí mediante un sistema de unión a partir de tornillos métricos. Medidas totales: **100x900x695 mm** ó **100x600x695mm**.



PARA HACER EL PEDIDO INDICA:
referencia producto + código acabado

TEL19P
mesa recta ELEGANCE L. 190 cm

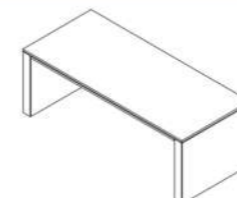
HH
acabado ARCE

ACABADOS:

MELAMINA: **Blanco Y** | **Roble SARce H** | **Nogal N** | **Gris Claro V** | **Roble oscuro R**
Ver muestras de acabado en páginas 73 y 74.

Complementos: Armarios página 56, Cajoneras página 58, Mesas de reunión página 59.

MESAS DE DIRECCIÓN



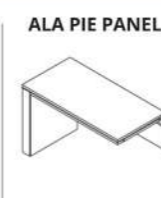
MEDIDAS
REFERENCIA 210x90x75
TEL21P 190x90x75
TEL19P

MESA AUXILIAR



120x60x75
TELAP

ALA PIE PANEL



120x60x75
TELA

ALA APOYO BUC



cajón+ archivo
120x60x75
TELA2



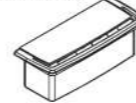
3 cajones
120x60x75
TELA3

CREDECIA



*sirve para DERECHA e IZQUIERDA
140x60x56
CML

CAJA DE CONEXIONES



caja compuesta por 2
tomas Schuko + 2 tomas
RJ 45 + 2 USB

MEDIDAS 29 x 12
REF. EMC

VÉRTEBRA PASA-CABLES



REF. EMV

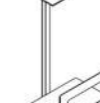
PASACABLES



4 unidades

MEDIDAS Diámetro 80
REF. PAS80

SOPORTE CPU



MEDIDAS 56x16/25
REF. TMCPU



POSEER LA BELLEZA

SIU-RANA

“Cuando se ve una cosa bella, se quiere poseerla. Es una inclinación natural que las leyes han previsto.”

Anatole France (1844-1924). Escritor francés.

ACABADOS:

Chapa de madera
de roble barnizada:

- Roble oscuro**
- Roble claro**
- Roble natural**

Ver muestras de acabado
en páginas 73 y 74

Para más
información
solicite el catálogo
EXECUTIVE LINE.

**SIU-
RANA**

De sugerentes líneas
rectas y con la noble
calidez de la madera, la
mejor presentación de un
despacho direccional.



Cajoneras, armarios, librerías cubo, mesas de reunión, etc. Todos los complementos combinados con tablero laminado color chocolate son necesarios para completar las necesidades.

POSEER LA BELLEZA



BCN MADE- RA

“Los detalles
no son los detalles. Los
detalles son
el diseño.”

Charles Eames (1907-1978).
Arquitecto, diseñador y
director de cine
estadounidense.



ACABADOS:

Chapa de madera de roble barnizada:

Roble oscuro | Roble claro | Roble natural

Ver muestras de acabado en páginas 73 y 74



información
solicite el catálogo
EXECUTIVE LINE.

BCN MADE- RA

De estructura metálica, combinada con materiales cálidos como la madera, BCN es ideal para crear un ambiente que respira actualidad y elegancia.



BCN CRIS - TAL

Armarios, cajoneras, credencias y librerías cubo siempre con cuerpo bilaminado en color chocolate y frentes lacados texturizados, combinan perfectamente con las diferentes versiones de acabados.

Para más información solicite el catálogo EXECUTIVE LINE.

POSEER LA BELLEZA

ACABADOS:

Cristal: **Blanco** | **Ácido** | **Negro**
Estructura metálica en:
Lacado blanco | **Lacado grafito** | **Cromado**

Ver muestras de acabado en páginas 73 y 74



AR- MA- RIOS

Una familia de armarios con múltiples combinaciones de acabados, formas y medidas. Con la mejor calidad del mercado. Se integran perfectamente con todas las series.

EL COMPLEMENTO PERFECTO



CARACTERÍSTICAS GENERALES:

Acabados:
Cuerpos: bilaminados.
Puertas: bilaminadas o vitrina
Estantes: bilaminados o metálicos

Medidas:
Ancho: **90cm y 45cm.**
Alturas posibles: **75cm.** (H2),
142cm. (H4), **178cm.** (H5)
210cm. (H6).
También disponible en ancho mesa (**80cm**)
con o sin puertas: **80x42x72cm.**

Modelos:
Diáfanos, puertas altas, puertas bajas
y archivos.

Elementos constructivos:
Niveladores accesibles desde el interior.
Bisagras de ajuste total, apertura de **110°**,
con sistema de montaje rápido.
La base es de zamak y los elementos
móviles de acero templado de alta resistencia.
Cerraduras para los armarios de altura; 142,
178 y 210: De falleba con caja de zamak y
barras metálicas. Para los armarios de altura
75 y 72: Bombillo de zamak con lengüeta de

acero. Las llaves se suministran con carcasa
de plástico.
Tirador en aluminio, de **150 x 17 x 11mm**
acabado cromo mate. Puertas bilaminadas
de **19mm** de espesor.
Vitrinas con cerradura y con pomo: se
fabrican en 3 alturas y combinándose con
el resto de puertas se obtienen diferentes
combinaciones.
Estantes bilaminados con posibilidad de 2
grosos **19 y 25mm.** Regulación en altura
cada **32mm.**
Estantes metálicos realizados a partir de
plancha de acero plegada y con pintura
epoxy aluminio **Ral 9006.**

Archivo: Fabricado en plancha de acero
estampada y acabado en pintura epoxy
negra.
Soporte para carpetas colgantes: Realizado
a partir de plancha de acero de **1,5mm** de
espesor, plegada en sección en forma de C y
acabado en pintura epoxy negra. (Solo para
estantes anchos de melamina de **86x38cm.**
Los estantes metálicos los llevan
incorporados).

Kit ropero: Solo para estantes anchos de
melamina de **86x38cm.**



Materiales utilizados y sistema constructivo:
Superficies bilaminadas con base de tablero de
partículas:
Grosor de **25mm** para sobres, estantes (como
opción), sobres intermedios.
Grosor de **19mm** para laterales, bajos, estantes
(como opción), trasera y puertas. Grosor de **10mm**
para las traseras de los armarios de ancho mesa.
Cantos de ABS de **1,5mm** de espesor, aplicado con
cola termofusible, con todas sus aristas
redondeadas a **R=1,5mm** en fachada y tapa
superior. Resto con canto de **0,4mm.** El montaje
del armario se realiza mediante ejes y excéntricas
metálicos de **M6.**



PARA HACER EL PEDIDO INDICA:
referencia producto + código acabado

AM44AL

Armario medio con puertas 90x45x142

HH

acabado ARCE/ARCE

ACABADOS:

MELAMINA: **Blanco Y | Roble S | Arce H | Nogal N | Gris Claro V | Roble oscuro R |**

Ver muestras de acabado en páginas 73 y 74.

ARMARIOS ALTOS CON 4 ESTANTES

MEDIDAS	90x45x210	90x45x210	90x45x210	90x45x210	90x45x178	90x45x178	90x45x178	90x45x178
ESTANTE 19 mm.	AM60AL	AM62AL	AM66AL	*Puertas de cristal transparente con cerradura AM6VAL*	AM50AL	AM52AL	AM55AL	*Puertas de cristal transparente con cerradura AM5VAL*
ESTANTE 25 mm.	AM60AR	AM62AR	AM66AR	AM6VAR*	AM50AR	AM52AR	AM55AR	AM5VAR*
ESTANTE METÁLICO	AM60AM	AM62AM	AM66AM	AM6VAM*	AM50AM	AM52AM	AM55AM	AM5VAM*

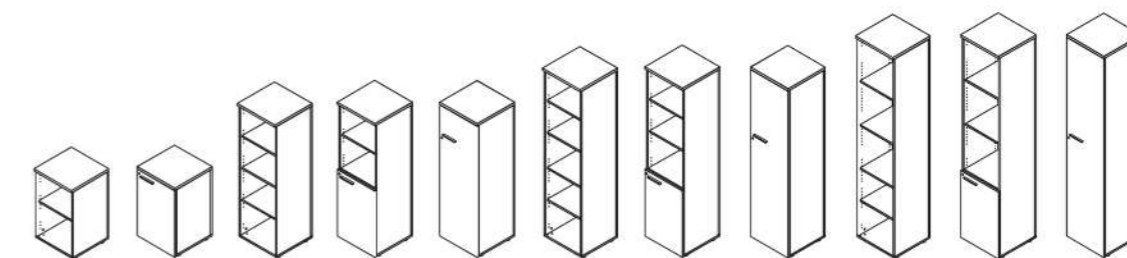
ARMARIOS MEDIOS CON 3 ESTANTES

MEDIDAS	90x45x142	90x45x142	90x45x142	90x45x142	90x45x75	90x45x75	80x40x72,5	80x2x70	80x42x2,5
ESTANTE 19 mm.	AM40AL	AM42AL	AM44AL	*Puertas de cristal transparente con cerradura AM4VAL*	AM20AL	AM22AL	AMA1	AMP1	AME1
ESTANTE 25 mm.	AM40AR	AM42AR	AM44AR	AM4VAR*	AM20AR	AM22AR			
ESTANTE METÁLICO	AM40AM	AM42AM	AM44AM	AM4VAM*	AM20AM	AM22AM			

ARMARIOS BAJOS CON 1 ESTANTE

COMPLEMENTOS ARMARIOS

MEDIDAS	86x39			
ESTANTE 19 mm.	AME19A	AMARX	AMKR	MGUIA
ESTANTE 25 mm.	AME25A			
ESTANTE METÁLICO	AMEMA			



ARMARIOS ESTRECHOS DE 45 cm DE ANCHO U OTRAS MEDIDAS, CONSULTAR.

CAJONERAS

Diferentes alturas, dos profundidades, fijas o con ruedas.

UN RESULTADO ÓPTIMO

REUNIÓN Y MODULARES



CARACTERÍSTICAS GENERALES:

Elementos constructivos:

Cajones de madera, con cuerpo formado por elementos en DM con recubrimiento de color aluminio. Guías metálicas, acabadas con pintura epoxy, provistas de rodillos recubiertos con material para amortiguar ruidos. Sistema centralizado de cierre con bombillo de zamak cromado. Las llaves se suministran con carcasa de plástico plegable.

Tirador incorporado en los frentes, realizado en aluminio, de 150 x 17 x 11 mm acabado cromo mate. Niveladores realizados en acero con recubrimiento plástico. Ruedas de plástico inyectado de diámetro 50mm, bicolor, apto para suelo y moqueta.

Encimeras, para colocar en la parte superior de las cajoneras de 4 alturas, realizadas en tablero de partículas bilaminado y de medidas 44x60cm y 44x80cm.

Materiales utilizados y sistema constructivo:

Superficies bilaminadas con base de tablero de partículas: Grosor de 25mm para encimeras. Grosor de 19mm para los frentes, laterales, sobres, bajos y traseras de la cajonera de 4 alturas. Grosor de 10mm para las traseras de las cajoneras de 3 alturas. Cantos de ABS de 1,5mm de espesor, aplicado con cola termofusible, con todas sus aristas redondeadas a R=1,5mm en fachada y tapa superior. Resto con canto de 0,4mm. El conjunto va armado con clavijas de haya vaporizada, encoladas y prensadas.

PARA HACER EL PEDIDO INDICA:

referencia producto + código acabado

CM336RF **HH**
Cajonera móvil de 3 cajones acabado ARCE/ARCE

ACABADOS:

MELAMINA: Blanco Y | Roble S | Arce H | Nogal N
Gris Claro V | Roble oscuro R |

Ver muestras de acabado en páginas 73 y 74.

CAJONERAS MÓVILES			CAJONERAS FIJAS				PORTALÁPICES	ENCIMERAS	
1 CAJÓN + ARCHIVO	3 CAJONES	3 CAJONES	2 CAJONES + ARCHIVO		4 CAJONES			Encimera de 60 se suministra con herrajes.	
42x55x60 CM326RF	42x55x60 CM336RF	Acabados para esta cajonera * 33x45x55 CM335RF	P. 60 cm 42x60x72 CM436FF	P. 80 cm 42x80x72 CM438FF	P. 60 cm 42x60x72 CM446FF	P. 80 cm 42x80x72 CM448FF	CMB	P. 60 cm 44x60 CME6	P. 80 cm 44x80 CME8

Cuerpo melamina Blanca Y o Aluminio A. Encimera más frentes de cajón resto de melaminas.



REUNIÓN Y MODULARES

Las mesas de reunión y modulares te permiten hacer diversas combinaciones, según la necesidad del momento.



CARACTERÍSTICAS GENERALES:

Sobres: Realizados a partir de tablero de partículas de **25mm** de espesor con recubrimiento melamínico. Cantos de ABS de **2mm** de espesor, aplicado con cola de poliuretano. Todas las aristas van redondeadas a **R=2mm**. El sobre se une a los pies mediante tornillos que se sujetan a insertos metálicos de **M6**.

Pie copa: Realizados a partir de un tubo de acero de **1,5 mm** de grosor y **90 mm** de diámetro unidos a una cartela realizada en plancha de acero estampada y a una base también realizada en plancha de acero estampada y de diámetro **55 cm**, mediante tornillos de rosca métrica. El conjunto está acabado con pintura epoxy en color aluminio **Ral 9006**.

Pie panel: Laterales realizados a partir de tablero de partículas de **25 mm** de espesor con recubrimiento melamínico. Cantos de ABS de **2 mm** de espesor, aplicado con cola de poliuretano. Todas las aristas van redondeadas a **R=2mm**. El sobre se une a los pies mediante tornillos que se sujetan a insertos metálicos de **M6**.



PARA HACER EL PEDIDO INDICA: referencia producto + código acabado

JMDL30

Mesa de reunión de 300 x 110

HA

acabado ARCE/ALUMINIO

ACABADOS:

MELAMINA: **Blanco Y** | **Roble S** | **Arce H** | **Nogal N** | **Gris Claro V** | **Roble oscuro R** |

METALES: **Blanco Y** | **Aluminio A**

Ver muestras de acabado en páginas 73 y 74.

MESAS DE REUNIÓN PIE COLUMNA

MEDIDAS REFERENCIA	φ 100 JMDL10	φ 120 JMDL12	200x110x75 JMDR20	300x110x75 JMDR30	400x110x75 JMDR40	200x110x75 JMDL20	300x110x75 JMDL30	360x110x75 JMDL36

MESA MODULAR

*Pies metálicos color aluminio (A)
140x70 TMDO47*
120x60 TMDO26*

MESAS DE REUNIÓN PIE PANEL

MEDIDAS REFERENCIA	φ 100 JMPL10	φ 120 JMPL12	ESTRUCTURA DE 140 x 60 200x110x75 JMPL20	ESTRUCTURA DE 120 x 60 (x2) 300x110x75 JMPL30	ESTRUCTURA DE 160 x 60 (x2) 400x110x75 JMPL40	ESTRUCTURA DE 140 x 60 200x110x75 JMPL20	ESTRUCTURA DE 120 x 60 (x2) 300x110x75 JMPL30	ESTRUCTURA DE 140 x 60 (x2) 360x110x75 JMPL36

OPCIONES DE ELECTRIFICACIÓN

- PASACABLES
- CAJA DE CONEXIONES
- VÉRTEBRA PASACABLES
- SOPORTE DE CABLEADO

INFORMACIÓN EN OTRAS SERIES



MOS-
TRA-
DOR
QUO



FUNCIONAL PARA
CUALQUIER ENTORNO

MOS-
TRA-
DOR
QUO



Ejemplo de composición formada por:
Una mesa mostrador de 160x80cm + un ala de 80x60cm + dos unidades de frontal recto de 80cm + un frontal de ángulo de 90°

🔍 CARACTERÍSTICAS GENERALES:

Sobres y encimera del frente decorativo:

Realizado a partir de tablero de partículas de **25mm** de espesor con recubrimiento melamínico. Cantos de ABS de **2mm** de espesor, aplicado con cola de poliuretano. Todas las aristas van redondeadas a **R=2mm**. La unión con la estructura se realiza mediante ejes y excéntricas metálicos de M6.

Estructura de mesa y de frente decorativo:

Mesa: Consistente en los laterales y el faldón que llega hasta el suelo. Se realiza a partir de tablero de partículas con recubrimiento melamínico de **25mm** para los laterales y **19mm** para el faldón. Todo va canteado con ABS.

Entre el sobre y los laterales se incorporan unos separadores embellecedores de plástico inyectado en acabado aluminio de 6cm de anchura cada uno. Estos separadores no cubren todo el lateral de la mesa dejando un espacio entre este y el sobre.

Los pies disponen de niveladores regulables en la base. Frente decorativo: Formado por una encimera, de tablero de partículas de **25mm** de espesor con recubrimiento melamínico, canteada con canto de ABS de **2mm**, aplicado con cola termofusible, con todas sus aristas redondeadas a **2mm**.

Dos laterales y un frente, de tablero de partículas de 19mm de espesor con recubrimiento melamínico y canteados en ABS de **1mm**. Todas las aristas van redondeadas a **R=1mm**. Las uniones se realizan mediante ejes y excéntricas metálicos de M6.



PARA HACER EL PEDIDO INDICA: referencia producto + código acabado

MQR18
Mesa mostrador recta 180 x 80

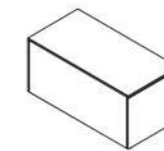
HH
acabado ARCE/ARCE

ACABADOS:

MELAMINA: Blanco Y | Roble S | Arce H | Nogal N | Gris Claro V
Roble oscuro R |

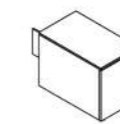
Ver muestras de acabado en páginas 73 y 74.

MESA PARA MOSTRADOR



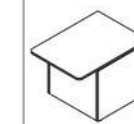
MEDIDAS	180x80x75	160x80x75	140x80x75	120x80x75	80x80x75
REFERENCIA	MQR18	MQR16	MQR14	MQR12	MQR08

ALA MOSTRADOR



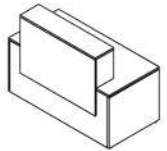
MEDIDAS	120x60x75	100x60x75	80x60x75
REFERENCIA	MQA12	MQA10	MQA08

MESA ATENCIÓN PERSONALIZADA



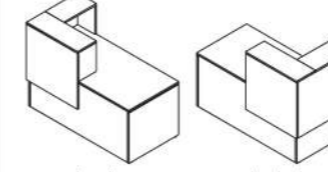
MEDIDAS	80x110x75
REFERENCIA	MQP08

FRENTE MOSTRADOR



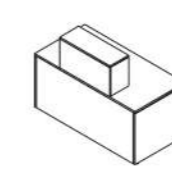
MEDIDAS	80x30x80	120x30x80
REFERENCIA	MM08	MM12

FRENTE MOSTRADOR 90°



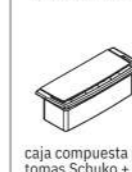
MEDIDAS	80x30x80	80x30x80
REFERENCIA	MMAD	MMAS

ALTILO MOSTRADOR



MEDIDAS	164x40x42,5	80x40x42,5
REFERENCIA	AML16	AML08

CAJA DE CONEXIONES



caja compuesta por 2 tomas Schuko + 2 tomas RJ 45 + 2 USB

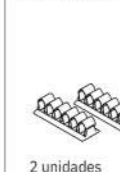
MEDIDAS REF.	29 x 12 EMC
--------------	-------------

VÉRTEBRA PASA-CABLES



REFERENCIA	EMV
------------	-----

SOPORTE CABLEADO



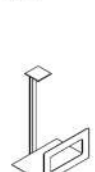
REFERENCIA	2 unidades EMH
------------	----------------

PASACABLES



REFERENCIA	4 unidades Diámetro 80 PAS80
------------	------------------------------

SOPORTE CPU




REFERENCIA	56x16/25 TMCPU
------------	----------------

MOS-
TRA-
DOR
LINEAL



ATENCIÓN CON DISEÑO

MOS-
TRA-
DOR
LINEAL



Mostrador LINEAL
dispone de varias
opciones para
adaptarse a las
necesidades tanto
de superficie de
atención como
de soluciones de
electrificación.

CARACTERÍSTICAS GENERALES:

Realizado a partir de tablero de partículas de **19/25mm** de espesor con recubrimiento melamínico. Cantos de ABS de **2mm** de espesor, todas las aristas van redondeadas a **R=2mm**.

Mostrador de doble estructura:

- A. Forro exterior
- B. Estructura interior
- C. Frontal decorativo
- D. Dispone tapa abatible en la parte superior que sirve de pasacables.
- E. Tapa extraíble en la parte inferior para esconder todas las conexiones eléctricas.

De forma opcional podemos añadir al mostrador:

- un perfil led posicionado en la parte inferior o superior del panel decorativo alimentado con un transformador de 15W de potencia.
- dos perfiles led, uno en la parte superior del panel decorativo y otro en la parte inferior, alimentados con un único transformador de 30W.

El mostrador incorpora un interruptor de fácil acceso para poder encender y graduar la intensidad de los perfiles led.



MOS-
TRA-
DOR
LINEAL

ACABADOS:

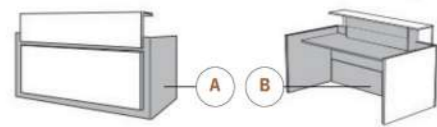
FORRO EXTERIOR DE MESA (A): **Blanco Y** | **Roble S** | **Roble oscuro R** |

INTERIOR MESA Y FRONTAL DECORATIVO (B y C): **Blanco Y** | **Roble S** | **Arce H** | **Nogal N**
Gris Claro V | **Roble oscuro R** |

Ver muestras de acabado en páginas 73 y 74

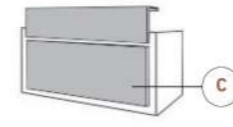
Complementos: Armarios página 56, Cajoneras página 58.

MESA DE MOSTRADOR INDIVIDUAL



MEDIDAS	189x110x103	169x110x103	149x110x103	129x110x103
REFERENCIA	MLIS189	MLIS169	MLIS149	MLIS129

FRONTAL DECORATIVO

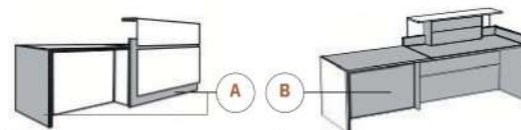


para mostrador	189	169	149	129
REFERENCIA	ALIS189	ALIS169	ALIS149	ALIS129

PARA HACER EL PEDIDO INDICA: referencia mesa mostrador individual + código forro (A) + código interior (B) **MLIS189** Mesa mostrador 189x110x103 forro ROBLE CLARO/ interior BLANCO **SY** AÑADIR FRONTAL DECORATIVO (C) **ALIS189**

MESA MOSTRADOR + ATENCIÓN PERSONALIZADA

ejemplo de composición a derecha



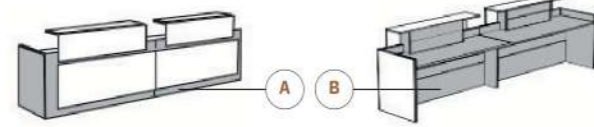
Composición a derecha

Composición a izquierda

MEDIDAS	298x110x78	278x110x78	258x110x78	238x110x78	298x110x78	278x110x78	258x110x78	238x110x78
REFERENCIA	MLIPD298	MLIPD278	MLIPD258	MLIPD238	MLIPS298	MLIPS278	MLIPS258	MLIPS238

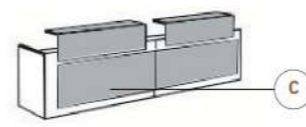
PARA HACER EL PEDIDO INDICA: referencia mesa mostrador con atención personalizada + código forro (A) + código interior (B) **MLIPD298** Mesa mostrador con atención a derecha 298x110x78 forro ROBLE CLARO/ interior BLANCO **SY** AÑADIR FRONTAL DECORATIVO (C) **ALIS189**

MESA DE MOSTRADOR DOBLE



MEDIDAS	369x110x103	329x110x103	289x110x103	249x110x103
REFERENCIA	MLID369	MLID329	MLID289	MLID249

FRONTAL DECORATIVO DOBLE



para mostrador	369	329	289	249
REFERENCIA	ALID369	ALID329	ALID289	ALID249


PARA HACER EL PEDIDO INDICA: referencia mesa mostrador doble + código forro (A) + código interior (B) **MLID369** Mesa mostrador doble 369x110x103 forro ROBLE CLARO/ interior BLANCO **SY** AÑADIR FRONTAL DECORATIVO (C) **ALID369**

EXTENSIÓN PARA MESA DE MOSTRADOR DOBLE



MEDIDAS	180x110x78	160x110x78	140x110x78	120x110x78
REFERENCIA	MLIE180	MLIE160	MLIE140	MLIE120

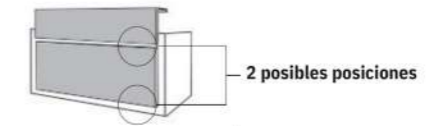
FRONTAL DECORATIVO



para mostrador	180	160	140	120
REFERENCIA	ALIE180	ALIE160	ALIE140	ALIE120

PARA HACER EL PEDIDO INDICA: referencia extensión para mesa mostrador doble + código forro (A) + código interior (B) **MLIE180** Extensión mesa mostrador 180 forro ROBLE CLARO/ interior BLANCO **SY** AÑADIR FRONTAL DECORATIVO (C) **ALIE180**

LEDS PARA FRONTAL DECORATIVO



1 perfil I LED

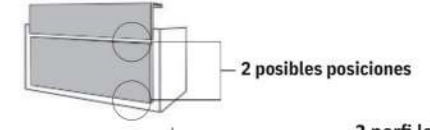
2 perfiles LED

MEDIDAS	para mostrador 189	para mostrador 169	para mostrador 149	para mostrador 129	para mostrador 189	para mostrador 169	para mostrador 149	para mostrador 129
REFERENCIA	LLIS1189	LLIS1169	LLIS1149	LLIS1129	LLIS2189	LLIS2169	LLIS2149	LLIS2129

FRONTAL DECORATIVO



LEDS PARA FRONTAL DECORATIVO

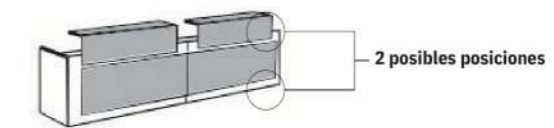


1 perfil I LED

2 perfiles LED

MEDIDAS	para mostrador 298	para mostrador 278	para mostrador 258	para mostrador 238	para mostrador 298	para mostrador 278	para mostrador 258	para mostrador 238
REFERENCIA	ALIS189	ALIS169	ALIS149	ALIS129	LLIS1189	LLIS1169	LLIS1149	LLIS1129

LEDS PARA FRONTAL DECORATIVO

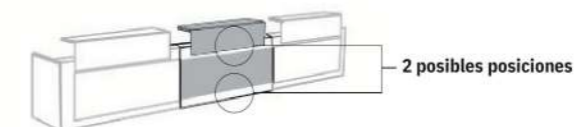


2 perfiles LED alti llo superior

2 perfiles LED alti llo inferior

MEDIDAS	para mostrador 369	para mostrador 329	para mostrador 289	para mostrador 249	para mostrador 369	para mostrador 329	para mostrador 289	para mostrador 249
REFERENCIA	LLID5369	LLID5329	LLID5289	LLID5249	LLID369	LLID329	LLID289	LLID249

LEDS PARA FRONTAL DECORATIVO



1 perfil I LED alti llo superior

1 perfil I LED alti llo inferior

MEDIDAS	para mostrador 180	para mostrador 160	para mostrador 140	para mostrador 120	para mostrador 180	para mostrador 160	para mostrador 140	para mostrador 120
REFERENCIA	LLIE180	LLIE160	LLIE140	LLIE120	LLIE180	LLIE160	LLIE140	LLIE120

CALL CENTER

Una excelente relación calidad/precio combinada con un diseño actual hacen del CALL CENTER QUO un producto ideal para empresas con departamento de telemarketing que apuestan por la funcionalidad en sus puestos de trabajo.

LÍNEA ACTUAL ESTILO ELEGANTE



CARACTERÍSTICAS GENERALES:

Sobres y encimera del frente decorativo:

Realizado a partir de tablero de partículas de 25mm de espesor con recubrimiento melamínico. Cantos de ABS de 2mm de espesor, aplicado con cola de poliuretano. Todas las aristas van redondeadas a R=2mm. La unión con la estructura se realiza mediante ejes y excéntricas metálicos de M6.

Estructura de mesa y de frente decorativo:

Mesa: Consistente en los laterales y el faldón que llega hasta el suelo. Se realiza a partir de tablero de partículas con recubrimiento melamínico de 25mm para los laterales y 19mm para el faldón. Todo va canteado con ABS. Entre el sobre y los laterales se incorporan unos separadores

Embellecedores de plástico inyectado en acabado aluminio de 6cm de anchura cada uno. Estos separadores no cubren todo el lateral de la mesa dejando un espacio entre este y el sobre.

Los pies disponen de niveladores regulables en la base.

Frente decorativo: Formado por una encimera, de tablero de partículas de 25mm de espesor con recubrimiento melamínico, canteada con canto de ABS de 2mm, aplicado con cola termofusible, con todas sus aristas redondeadas a 2mm.

Dos laterales y un frente, de tablero de partículas de 19mm de espesor con recubrimiento melamínico y canteados en ABS de 1mm. Todas las aristas van redondeadas a R=1mm. Las uniones se realizan mediante ejes y excéntricas metálicos de M6.

PARA HACER EL PEDIDO INDICA:

referencia producto + código acabado

TCCN8

HH

Call Center Inicial

acabado ARCE/ARCE

ACABADOS:

MELAMINA: **Blanco Y** | **Roble S** | **Arce H** | **Nogal N** | **Gris Claro V** | **Roble oscuro R**

Ver muestras de acabado en páginas 73 y 74.

MÓDULO INICIAL	MÓDULO EXTENSIÓN	ARMARIO ANCHO MESA	PUERTAS ARMARIO ANCHO MESA	CAJA DE CONEXIONES	VÉRTEBRA PASA-CABLES	SOPORTE CABLEADO	PASACABLES	SOPORTE CPU
MEDIDAS 82,5x80x107 REFERENCIA TCCN8	MEDIDAS 80x80x107 REFERENCIA TCC8	TRASERA 1 mm 80x40x72,5 AMA1	80x2x70 AMP1	caja compuesta por 2 tomas Schuko + 2 tomas RJ 45 + 2 USB MEDIDAS 29 x 12 REF. EMC	EMV	2 unidades EMH	4 unidades Diámetro 80 PAS80	56x16/25 TMCPU

ACABADOS OPERATIVOS

MELAMINAS



Blanco Y



Roble S



Arce H



Nogal N




Gris Claro V



Roble oscuro R


METALES



Aluminio A



Blanco Y



Grafito G

ACABADOS ALTA DIRECCIÓN

ROBLE BARNIZADO, LACADOS Y MELAMINA TEXTURIZADA XOCOLATE



Roble claro (S)




Roble natural (N)



Roble oscuro (W)



Lacado texturizado blanco (Y)



Lacado texturizado grafi to (G)



Melamina texturizada chocolate (C)


METALES



Cromado (C)




Blanco (Y)



Grafi to (G)


CRISTALES



Cristal al ácido (D)



Blanco (Y)



Negro (G)





VÍA
OFFICE

EQUIPAMIENTO INTEGRAL DE OFICINAS