

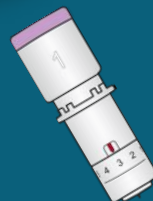




Manual Interativo



beabai da Silhouette






beabá da Silhouette


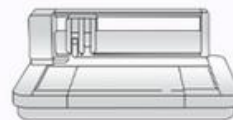
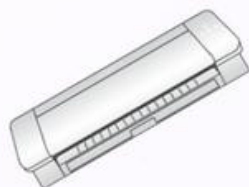
Índice

♥	Resgate seu presente	04
♥	Onde Comprar?	06
♥	Conteúdo Preparatório	08
♥	Aulas do Evento	11
♥	Curso Completo	22
♥	Quem é Ju Delamura?	34
♥	Grupo Vip	35
♥	Tira Dúvidas	36
♥	Certificado	37
♥	Informações Importantes	38
♥	Dúvidas Frequentes	39





beaba da Silhouette



**Resgate seu
Presente**





Para já começar a sua caminhada de desbloquear todo o potencial da sua Silhouette preparei o arquivo e as aulas desse projeto lindo.

Você vai receber o arquivo de corte e 12 vídeos de passo a passo com todo o processo para fazer esse projeto lindo do começo ao fim.

Responda a pesquisa para receber o seu presente.



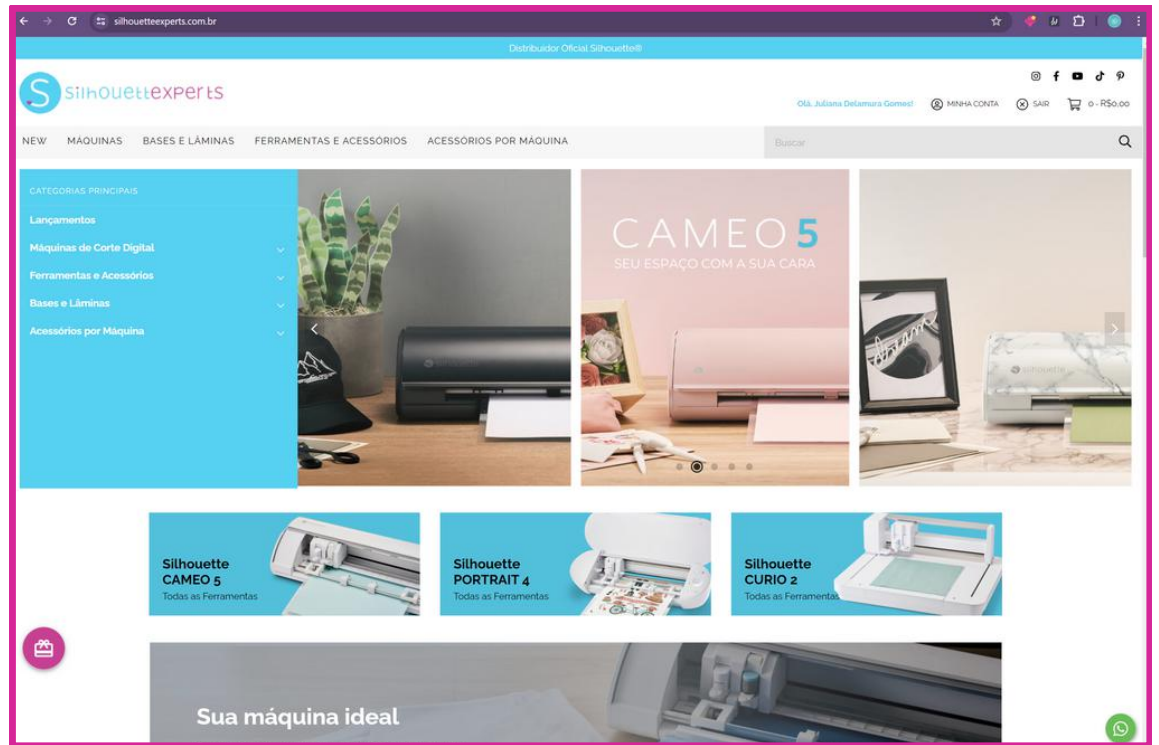
[Quero resgatar meu presente](#)



clique aqui



Onde Comprar a Silhouette?



[Acessar a loja oficial](#)



clique aqui

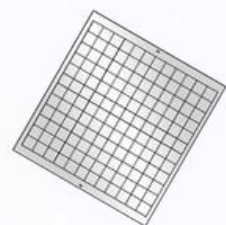
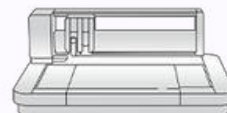
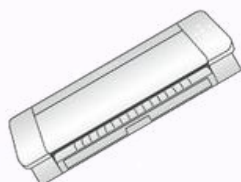
Onde Comprar?

DISTRIBUIDOR OFICIAL





beabá da Silhouette



Conteúdo Preparatório





Conteúdo Preparatório



19/08



VER NO
YOUTUBE

20/08



VER NO
YOUTUBE



21/08



VER NO
YOUTUBE



beaba
da
Silhouette



beabá da Silhouette

Conteúdo Preparatório



26/08

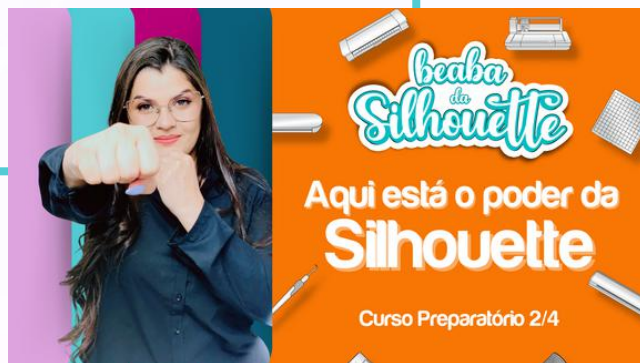


VER NO
YOUTUBE

27/08



VER NO
YOUTUBE



28/08



VER NO
YOUTUBE

29/08


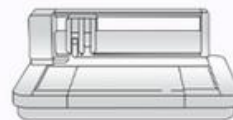
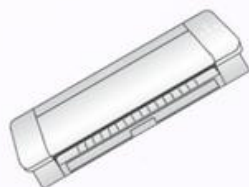


VER NO
YOUTUBE





beabá da Silhouette



Aulas do Evento





beaba
da
Silhouette

Aula 01 02 de Setembro às 20h00



O que você vai aprender na aula 1?

Sabia que corte comum é somente uma das 15 funções que a Silhouette tem?

O primeiro passo para desbloquear o seu potencial com a Silhouette é conhecer tudo o que essa máquina pode te oferecer.

Vem participar dessa aula e aprender as 12 formas de criar personalizados incríveis com a sua Silhouette.

Aulas Principais



beaba
da
Silhouette

Aula 02 03 de Setembro às 20h00



O que você vai aprender na aula 2?

Desbloquear todo o seu potencial com a Silhouette abre um mar de oportunidades em nichos poucos explorados e muito lucrativos.

E nessa aula vou te ensinar sobre os 7 melhores mercados que você poderá atuar ao desbloquear o seu potencial com a Silhouette.

E além disso você irá aprender que não precisa ter muitos clientes para que o seu negócio com personalizados gere lucro.

Não perca essa aula.

Aulas Principais



beaba
da
Silhouette

Aula 03 04 de Setembro às 20h00



O que você vai aprender na aula 3?

Essa é a aula mais importante de todo o evento.

Nessa aula vou te ensinar o passo a passo que você deve seguir para desbloquear todo o seu potencial com a Silhouette.

Além disso, vou te mostrar o caminho mais rápido, fácil e seguro para alcançar tudo o que foi mostrado nas aulas anteriores e desbloquear todo o seu potencial com a Silhouette.

Aulas Principais



beaba
da
Silhouette

Aula 04 05 de Setembro às 20h00



O que você vai aprender na aula 4?

Essa será a aula prática do nosso evento.

Nessa aula te ensinarei a fazer um projeto no Silhouette Studio do Zero Zerinho.

Essa aula será transmitida somente no ZOOM.

E por causa disso as vagas serão limitadas.

Se não quer ficar de fora dessa aula participe da aula 3, pois quem participar terá vantagem para acessar esta aula.

Aulas Principais



Inscrição Gratuita no Creative Fabrica

Vamos usar várias fontes disponíveis nesse site. Mas para fazer o download é necessário o cadastro e ativação da licença gratuita.

Assista o vídeo abaixo ou siga o passo a passo desse PDF para fazer a sua inscrição gratuita nesse site incrível!!



clique aqui

[Acessar a promoção](#)



clique aqui


Creative Fabrica



Vamos usar 4 recursos do site. São 4 fontes com estilos diferentes



Clique nas imagens acima para acessar os links dos recursos em seguida clique em download.





DOWNLOAD DOS RECURSOS

Assista os vídeos abaixo ou siga o passo a passo desse PDF para fazer o download, descompactação e instalação das fontes que vamos usar na aula prática.



clique aqui

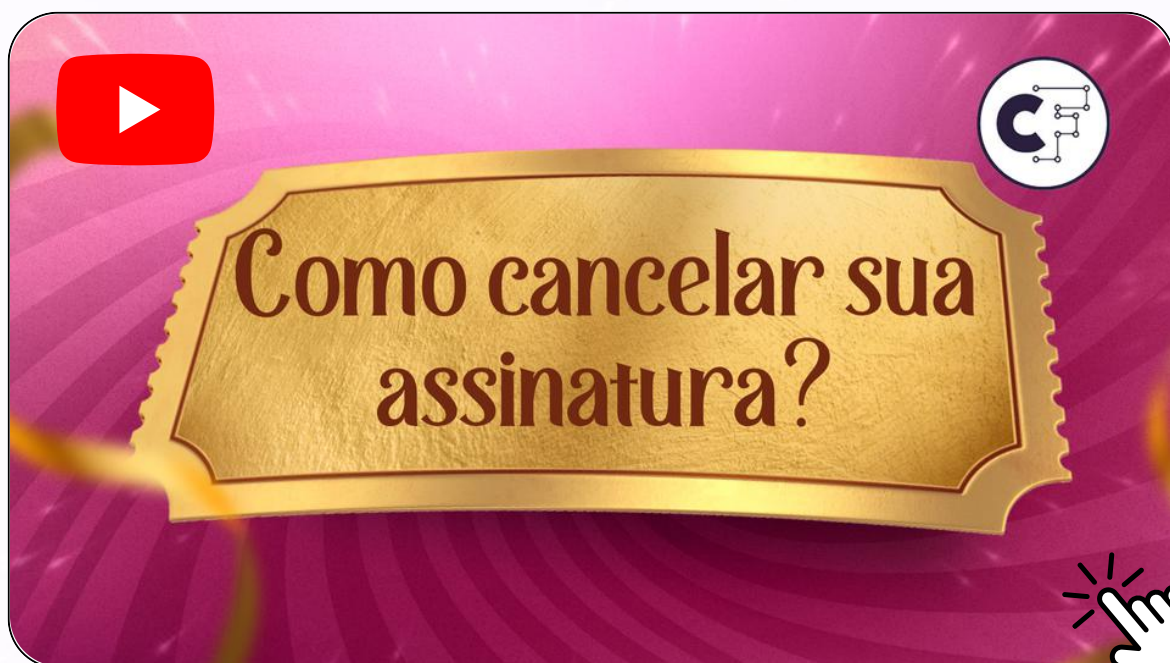


clique aqui



CANCELAMENTO DA ASSINATURA

Assista o vídeo abaixo ou siga o passo a passo desse PDF para fazer o cancelamento da sua assinatura no Creative Fabrica.



clique aqui

ATENÇÃO:

Para cancelar a assinatura é necessário esperar 24 horas desde a ativação.



beaba
da
Silhouette

Tira Dúvidas (Grupo Vip)


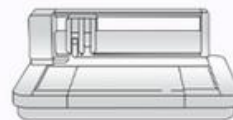
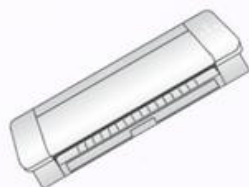
06 de Setembro



Tira Dúvidas



beabá da Silhouette



Curso Completo





Treinamentos SILHOUETTE EXPERTS

O que está incluído?

Tudo o que você precisa para sair do zero até desbloquear todo o seu potencial com a Silhouette.



CURIOSA

CURSO COMPLETO



Treinamento

SILHOUETTE EXPERTS

Pra quem é?



Pra quem ta começando agora e não sabe absolutamente nada;



Pra quem tem qualquer modelo de Silhouette.



Pra quem ainda não comprou a máquina mas está se planejando.



Pra quem quer usar a Silhouette para gerar uma renda extra.



Pra quem quer usar a Silhouette como hobby.



Pra quem quer resolver todos os problemas que tem com a Silhouette.



Pra quem ainda nem tirou a Silhouette da caixa.



Pra quem quer criar projetos do zero no Silhouette Studio.



Pra quem quer fazer de tudo com a Silhouette sem medo, sem problemas e sem limitações.

CURSO COMPLETO



Treinamento SILHOUETTE EXPERTS

Pra quais máquinas?

2007



Original

2009



SD

2011



Cameo 1

2012



Portrait 1

2016



Cameo 3

2015



Curio 1

2014



Cameo 2

2017



Portrait 2

2019



Cameo 4

2020



Cameo 4 Plus



Portrait 3



Cameo 4 Pro

2023



Cameo 5



Portrait 4



Cameo 5 Plus



Curio 2



Em resumo para todos os modelos de Silhouette que já existiram.

CURSO COMPLETO



Treinamento SILHOUETTE EXPERTS

Muito mais na aula 3 . .

Para saber tudo o que você irá receber na próxima turma do Treinamento Silhouette Experts, que irá abrir inscrições no **04/09** você precisa participar da aula 3.

Clique na imagem abaixo e ative o lembrete.



CURSO COMPLETO



Treinamento SILHOUETTE EXPERTS



Carlúcia Mendonça

4 d · 🌐



Oi Pessoal, estou aqui pra mostrar meu primeiro trabalho depois das aulas da Ju.

Ju estou encantada com a sua clareza nos vídeos,estou muito feliz de fazer parte da sua turma. Aprendendo todo dia.

Esse topo de bolo é bem detalhado, quando peguei a encomenda, pela primeira vez, nao tive medo ou insegurança . E , olha não errei nenhum corte foi tudo bem tranquilo de fazer. Ainda tenho muito q aprender mas vamos que vamos. ❤️



CURSO COMPLETO



Treinamento SILHOUETTE EXPERTS



Luciene Solomon Brunharo ▶ Treinamento Silhouette Experts



11 de março às 20:47 · 🌐

Gente, depois de assistir as aulas resolvi solucionar um problema. Precisava embrulhar um presentinho que minha filha quis comprar para as amigas. Resolvi fazer uma caixinha e colocar em pratica a oficina de moldes corte perfeito, sem marcar a base, sem stress e sem medo !

VOILÁ olha ela ai muito orgulho de mim. Não canso de dizer OBRIGADA JU !!!!



CURSO COMPLETO



Treinamento SILHOUETTE EXPERTS



Fátima Porto

19 de março às 16:23 · 🌐



Boa tarde! Concluí duas bandejas, uma para cada uma das minhas filhas. Estou muito feliz, contente com o trabalho que fiz. Muito grata a você [Ju Delamura Silhouette Expert](#). Muito aprendizado eu tive até aqui com você. Muito obrigada! Beijo



CURSO COMPLETO



Treinamento SILHOUETTE EXPERTS



Larissa Marques Nascimento está com Ju Delamura Silhouette Expert. ...

3 de março às 16:38 · 🌐

A cada dia que passa me impressiono mais com a Silhouette. Ahhh 🥰 Me emociono com cada coisa nova que aprendo e consigo fazer. Se nós que estamos neste curso cada dia dedicarmos mais e mais podemos ir Muuuuito além.

Essa foi minha primeira gravação... Fiz no acetato 20mc



CURSO COMPLETO



Treinamento SILHOUETTE EXPERTS



Edilene Gonçalves Ferreira Da Rocha

21 de fevereiro · 🌐



A cada dia eu estou mais apaixonada! Tenho a minha silhouette a mais de 2 anos e nunca tinha escrito nada com ela 🙋.

Os acessórios aqui olhando pra mim e eu pra eles 😂😂.

Muito obrigado #judelamura!!

Feliz demais 🥰❤️🌸🍷🍷🍷



CURSO COMPLETO



Treinamento SILHOUETTE EXPERTS



Ester Mattos

13 de fevereiro · 🌐



Boa noite Colegas!

Gostaria de mostrar esse resultado, parece simples mas é muito importante para a minha evolução. Depois que conheci a [Juliana Delamura Gomes](#) minha expectativa no uso da Silhouette mudou, eu que estava desistindo de usar a máquina devido a cortes tortos, e até mesmo cortar totalmente minha base, eu só cortava adesivos redondos, retangulares, quadrados...e depois de alguns vídeos e agora sendo Aluna, aprendi a usar a máquina, e perdi o medo de errar, hoje fiz meu primeiro corte em formato especial.

Feliz estou 😄😊



CURSO COMPLETO



Treinamento SILHOUETTE EXPERTS



Dolly Rewald Burghi

19 de fevereiro · 🌐




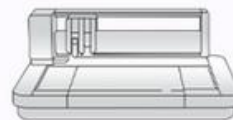
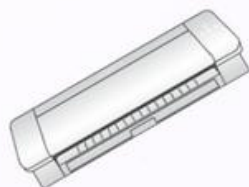
Super feliz!!!! Me solicitarem um topo de bolo, algo da noite para o dia. Nunca tinha feito, mas aceitei o desafio. Meu deu uma dor de barriga.... Mas o resultado foi favorável!! Perdi o medo e pronta para melhorias. Gratidão @judelamura !!



CURSO COMPLETO



beabá da Silhouette



Informações Importantes





beabá da Silhouette



Ju Delamura

Oi pra você, eu sou a Ju Delamura, sou uma apaixonada por tudo o que é possível fazer utilizando a Silhouette

Tenho certeza que você também consegue se desenvolver e fazer projetos incríveis como hobby ou como uma fonte de renda utilizando essa ferramenta.

Mas para isso você precisa desbloquear todo o potencial da sua Silhouette e minha função é te ajudar a alcançar esse objetivo.

Quem é a Ju?



bebá
da
Silhouette



O Grupo VIP será liberado na aula 3 e terá várias vantagens. Entre elas:

- Preferência para participar da aula prática;
- Link exclusivo para participar do tira-dúvidas com a Ju pelo Zoom;
- Vantagens exclusivas para se inscrever no Treinamento Silhouette Experts;
- Bônus surpresa exclusivo!!!

[ENTRAR NO GRUPO VIP](#)

Grupo VIP



beaba da Silhouette



No final do evento você poderá solicitar o seu certificado de participação.

Mas atenção para isso você precisará preencher corretamente o formulário de solicitação com as senhas passadas nas aulas.

O link do formulário para solicitar o certificado será disponibilizado no grupo do evento.

Caso ainda não esteja no grupo pode clicar no link abaixo para entrar

GRUPO DO EVENTO

Certificado



beabá da Silhouette



Para receber todo o material complementar do evento, você precisa estar em um dos nossos grupos de WhatsApp.

É por lá que te enviarei os links, avisos importantes, e o acesso ao tutorial dos projetos.

E pode ficar tranquila, são grupos fechados onde somente os administradores poderão enviar mensagens

[ENTRAR NO GRUPO](#)



Teremos uma aula prática privada no zoom. Então se prepare e faça a instalação do app no celular e no computador pra não ficar de fora.

[DOWNLOAD ANDROID](#)

[DOWNLOAD IPHONE](#)

[DOWNLOAD COMPUTADOR](#)



Para não correr o risco de perder nenhum dos nossos encontros e poder comentar nas lives se inscreva no canal do YouTube e ative o sininho de notificações

[INSCREVER NO CANAL](#)



Siga o perfil do instargram para mais conteúdos incríveis e para ficar por dentro das novidades.

[SEGUIR O PERFIL](#)

Redes Sociais



FAQ

As aulas vão ficar gravadas??

Não. Todas as aulas são transmitidas ao vivo no meu canal do YouTube e não ficarão disponíveis por muito tempo.

Por isso é importante que você se programe para participar ao vivo das aulas.

A imagem está embaçada e não consigo ver a aula com nitidez

A transmissão das aulas são feitas em qualidade HD e se para você a imagem está saindo borrada pode ser que esteja configurada uma resolução mais baixa.

Para resolver esse problema verifique sua conexão com a internet e localize no canto interior direito do seu vídeo um ícone com uma engrenagem, escolha a opção “qualidade” e clique na maior qualidade disponível no YouTube.



Posso assistir as aulas pelo celular?

Pode, mas não é a melhor opção.

Em uma TV ou computador você terá uma experiência mais completa para ver os detalhes.

Lembre-se que teremos conteúdo prático usando o Silhouette Studio e em uma tela pequena será mais difícil de acompanhar.

Como acesso a aula prática?

A aula prática acontecerá somente pelo zoom, e como as vagas são limitadas apenas os primeiros que clicarem no link conseguirão participar.

Essa aula exclusiva acontecerá no dia 19/10 às 20h00 e quem estiver no grupo VIP receberá o link com antecedência.

Instale o zoom no seu celular ou computador.
Atenção essa aula não ficará gravada.



bebá da Silhouette

Aula: _____

Data: __/__/____

Lined writing area consisting of 30 horizontal lines, each starting and ending with a small circle.

Notas



bebá da Silhouette

Aula: _____

Data: __/__/____

Lined writing area consisting of 30 horizontal lines, each starting and ending with a small circle.

Notas



bebá da Silhouette

Aula: _____

Data: __/__/____

Lined writing area consisting of 30 horizontal lines, each starting and ending with a small circle.

Notas



bebá da Silhouette

Aula: _____

Data: __/__/____

Lined writing area consisting of 30 horizontal lines, each starting and ending with a small circle.

Notas



bebá da Silhouette

Aula: _____

Data: __/__/____

Lined writing area consisting of 30 horizontal lines, each starting and ending with a small circle.

Notas



bebá da Silhouette

Aula: _____

Data: __/__/____

Lined writing area consisting of 30 horizontal lines, each starting and ending with a small circle.

Notas

