



AQUANCE

des envies,
une salle de bains



édition 2026

Nos valeurs



AQUANCE, marque de TÉRÉVA, est pleinement engagée dans une démarche RSE régulièrement évaluée par différents organismes.

TÉRÉVA a été récompensé pour :

- Son engagement sociétal : médaille Ecovadis Argent en 2025 + Certificat Entreprise Socialement Responsable 2023 décerné par LE POINT et STATISTA.
- Sa performance : Trophées du Négoce 2022 (> catégorie Négoce Responsable).

AQUANCE, des produits fabriqués majoritairement en France et en Europe.
Notre démarche industrielle privilégie les productions françaises et européennes afin de réduire l'impact du transport et de favoriser l'emploi local.

Les produits concernés sont identifiés sur notre catalogue et sur notre site aquance.fr à l'aide d'un pictogramme (1).

AQUANCE, une offre de produits engagée : vous trouverez dans ce catalogue une sélection de produits qui le démontre (économies d'eau ou d'énergie, utilisation de matières premières recyclées).

Les produits concernés sont identifiés sur notre catalogue et sur notre site aquance.fr à l'aide de pictogrammes (2-3).

AQUANCE, associée à la préservation des ressources : les labels « Certifié PEFC » et « Certifié FSC » garantissent que le produit contient à minima 70% de matières issues de forêts gérées durablement. Le reste étant composé de matières issues de sources contrôlées selon le système de diligence raisonnée PEFC et FSC.

Les produits concernés sont identifiés sur notre catalogue et sur notre site aquance.fr à l'aide de pictogrammes (4-5).



Sustainable Recycled resin



AQUANCE, des produits avec une garantie minimale de 5 ans*.

Des garanties au-moins aussi longues que celles des marques nationales et souvent supérieures.

La durée de garantie est précisée sur notre catalogue et sur notre site aquance.fr à l'aide de pictogrammes (6).

Afin de garantir la bonne durée de vie et la réparabilité de nos produits, nous maintenons en stock leurs principales pièces détachées.

* Voir détail page 257.



AQUANCE VOUS OFFRE DES SOLUTIONS DE QUALITÉ, D'ESTHÉTISME ET DE CONFORT

100% des produits disponibles à J+1 : hors produits Aquance Signature



Choisissez dans les gammes celle qui vous convient le mieux



La solution Budget

Des produits solides, sûrs et certifiés, à moindre coût.



La solution Fonctionnalité et Tranquillité

Des produits sélectionnés pour leur facilité d'utilisation, leur fiabilité et leur rapport prix-qualité.



La solution Confort et Tendances

Des produits au style élégant, confortables et innovants.

NOS GAMMES	★★	★★★	★★★★
MEUBLES	CAST - FIRST	SARA - MEDIA - OSLO - VIEN	AUCK
RECEVEURS DE DOUCHE	-	PLATO	ALTO - BETO CANIVEAU - BETO 25 GRILLE - BETO GRILLE - BETO L
PANNEAUX MURAUX DÉCORATIFS	-	PANO	BETO
PAROIS DE DOUCHE	YUCA	PYRA	IXIA - GARA
BAIGNOIRES	-	TEORA - BAIG BALNÉO	VELZA - BAIG ÎLOT BAIG BALNÉO
ÉCRANS DE BAIGNOIRE	YUCA	PYRA	IXIA
ROBINETTERIE - HYDROTHÉRAPIE	SODI	KALI - VELY	BERY - INDI - GARY - METRY
TOILETTES	SAVO	ARBO	BELO
ABATTANTS	BRIU	CALU	MAZU
SÈCHE-SERVIETTES	MYRE	AIRE	AUBE - LISE - RAD
CUISINE	CHAK	WAKE	LAKE

LES MEUBLES



Tableau de synthèse des meubles	p.6
Meubles CAST	p.7
Meubles FIRST	p.8 à 11
Meubles MEDIA	p.12 à 21
Meubles SARA	p.22 à 35
Meubles OSLO	p.36 à 61
Meubles VIEN	p.62 à 85
Meubles AUCK	p.86 à 91
Tableau de synthèse des plans	p.92 à 93
Tableau de synthèse des miroirs nus	p.94-95
Tableau de synthèse des miroirs et armoires de toilette led	p.96-97
Lavabos et vasques	p.98-99

LE BAIN



Baignoires droite	p.146
Baignoires bain-douche	p.147
Baignoires îlot	p.148
Baignoires îlot angle	p.149
Baignoires balnéothérapie	p.150-151
Vidages de baignoire	p.152
Écrans de baignoire	p.153 à 155

LA DOUCHE



Tableau de synthèse des receveurs	p.102
Receveurs	p.103 à 110
Bondes de douche	p.111
Pieds de receveur et châssis	p.112
Accessoires de douche	p.112
Panneaux muraux	p.113 à 116
Tableau de synthèse des parois de douche	p.118
Parois YUCA BLANC	p.119 à 124
Parois PYRA SILVER	p.125 à 129
Parois IXIA SILVER	p.130 à 135
Parois GARA SILVER	p.136-137
Parois GARA NOIR	p.138-139
Parois à l'italienne PYRA SILVER	p.140
Parois à l'italienne IXIA NOIR	p.141
Parois à l'italienne IXIA SILVER	p.142-143

LA ROBINETTERIE - L'HYDROTHERAPIE



Tableau de synthèse des robinetteries	p.158-159
Mitigeurs de lavabo	p.160 à 162
Mitigeurs de lavabo réhaussés	p.162-163
Mitigeur de lavabo à encastrer	p.164
Mitigeur et robinet lave-mains	p.164
Mitigeur bidet	p.164
Mitigeurs de douche et bain-douche	p.165
Mitigeurs thermostatiques de douche et bain-douche	p.166-167
Kit thermostatique de douche	p.167
Bondes de lavabo	p.168-169
Tubulures et trop-pleins de lavabo	p.170
Siphons de lavabo et de bidet	p.171
Tableau de synthèse des ensembles de douche	p.172
Tableau de synthèse des douchettes et des sets de douche	p.173
Ensembles de douche	p.174 à 179
Tableau de synthèse des colonnes de douche	p.180-181
Colonnes de douche	p.182 à 189
Solutions encastrées thermostatiques de douche	p.190-191
Pièces détachées	p.192

LES TOILETTES



Tableau de synthèse des WC	p.195
Packs WC	p.196
Cuvettes suspendues	p.197-198
Kit douchette pour WC	p.198
Abattants	p.199
Pipes WC	p.200
Manchons WC	p.201
Mécanismes et robinets flotteurs WC	p.201
Bâti-support et plaques	p.202
Meubles bâti-support	p.203
Lave-mains	p.203
Meubles lave-mains	p.204-205

L'ACCESSIBILITÉ - LA COLLECTIVITÉ



Barres d'appui et de relèvement	p.208
Sièges de douche	p.209
Mitigeurs de lavabo	p.210
Ensembles de douche	p.210
Packs WC surélevés, cuvette suspendue rallongée et abattant	p.211
Lavabo	p.212
Urinoir et vidage d'urinoir	p.213
Vidoir mural	p.213
Mitigeur d'évier	p.213

LES SÈCHE-SERVIETTES




Tableau de synthèse des sèche-serviettes	p.215
Sèche-serviettes eau chaude	p.216 à 222
Sèche-serviettes électriques	p.223 à 228
Kits résistance et pièces détachées	p.229

LA CUISINE



Tableau de synthèse des éviers	p.231
Cuves et éviers synthèse Naturalite CHAK	p.232-233
Éviers synthèse Cristalite WAKE	p.234-235
Éviers synthèse Cristadur LAKE	p.236-237
Cuves et éviers inox WAKE	p.238-239
Vidages pour évier	p.240 à 242
Siphons d'évier	p.242
Tubulures d'évier	p.243
Tableau de synthèse des robinetteries	p.244
Pièces détachées	p.244
Robinetterie	p.245 à 247

LE TRAITEMENT DE L'EAU



Eau de boisson	p.249
Tableau de synthèse des adoucisseurs	p.250
Adoucisseur monobloc compact 5,7 L	p.251
Adoucisseur monobloc éco 20 L / 30 L	p.252
Adoucisseur bibloc connecté 22 L	p.253

LES MEUBLES



BIEN CHOISIR ET ENTREtenir SON MEUBLE DE SALLE DE BAINS

VOTRE ENVIRONNEMENT

Petite ou grande salle de bains, vous trouverez au travers de nos gammes la solution en adéquation avec votre volume. Nos meubles sont disponibles dans plusieurs largeurs et profondeurs.



LA SALLE DE BAINS EST-ELLE BIEN VENTILÉE ?

La VMC est un incontournable pour contrer les moisissures, surtout si la pièce ne dispose pas de fenêtre. Celle à simple flux renvoie l'air de la salle de bains à l'extérieur, assurant un débit d'air constant tout en restant silencieuse. La VMC double flux insuffle de l'air frais dans les pièces sèches comme le salon tout en renvoyant l'air des pièces humides à l'extérieur. Un aérateur de salle de bains peut constituer une solution de secours si la VMC n'est pas possible.

EST-ELLE CORRECTEMENT CHAUFFÉE ?

Le chauffage est indispensable dans cette pièce humide et potentiellement froide en hiver. On peut étudier la question d'installer un radiateur ou un plancher chauffant. Sinon, un sèche-serviettes fixé sur un mur peut permettre d'allier deux fonctions : le séchage de serviettes comme son nom l'indique, mais aussi le chauffage global de la pièce.


LES MATÉRIAUX DISPONIBLES

Pour le mobilier, les caissons et ouvertures pourront être :

En panneau de particules à surface mélaminé pour un très bon rapport qualité prix esthétique. Sa surface est non poreuse, résistante à l'humidité, la chaleur et les UV. Intéressant pour ses effets « matières » le bois notamment.



En finition laquée satinée ou mate pour un choix de coloris et de finition. Il peut arriver qu'au fil des ans, un léger changement de teinte apparaisse dû à l'action de la lumière (lune et/ou UV).



En bois massif pour son côté authentique. Recouvert d'un vernis spécial anti UV, il est lisse et pur au toucher. C'est une matière vivante et donc avec un caractère unique. Chaque pièce pourra présenter des nuances de teintes légèrement différentes.



En panneau MDF pour des façades thermoformées avec relief : gamme OSLO coloris chêne cachemire motif 3D.



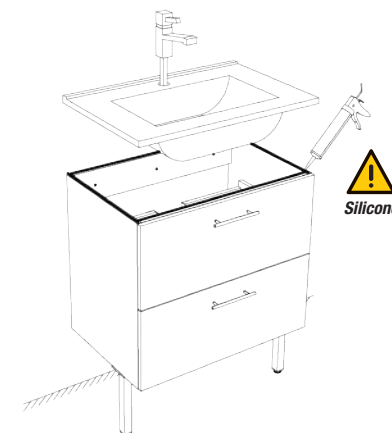
Les plans pourront être moulés en céramique ou en matériau de synthèse avec gelcoat, soit en mélaminé pour vasque à poser.

LA POSE DU MEUBLE

Avant de commencer quoique ce soit, il faut vous assurer de certaines choses pour éviter de faire des erreurs qui pourraient être fatales. La première chose à faire est de bien choisir le mur sur lequel vous suspendrez votre meuble. L'idéal est de choisir un mur porteur ou en brique. En effet, le poids d'un meuble suspendu est conséquent. Un mur en plâtre ou en placo-plâtre type BA13 risquerait de s'effondrer. Toutefois, si vous n'avez d'autres choix que d'installer votre meuble sur un mur en plâtre, nous vous conseillons d'utiliser des renforts ou de caler des pieds sous votre meuble pour mieux répartir le poids.

Au mur, le carrelage demeure le choix le plus pratique, même s'il est possible d'opter pour une peinture adaptée aux pièces humides. Le carrelage permettra également de renforcer votre support mural pour une meilleure stabilité des meubles en appuis sur celui-ci.

Pour la pose du plan, bien faire un joint de silicone sur la totalité du périmètre du meuble SOUS VASQUE pour garantir l'étanchéité de l'ensemble et éviter les infiltrations d'humidité dans le caisson.










L'ENTRETIEN

Quel que soit le matériau ou matière du meuble, sa durabilité dépendra de sa bonne utilisation et d'un entretien approprié au quotidien. Nettoyer régulièrement avec un chiffon ou éponge humide à l'eau savonneuse avec essuyage du meuble et du plan. Les caissons et ouvertures de meubles sont sensibles à tout excès d'humidité.



TABLEAU DE SYNTHÈSE DES MEUBLES

	★★ CAST	★★★ FIRST	★★★★ MEDIA	★★★★ SARA	★★★★ OSLO	★★★★ VIEN	★★★★★ AUCK
DESRIPTIF	<ul style="list-style-type: none"> - Meuble monté suspendu - Faible profondeur 39,5 cm - Hauteur 59,5 cm - Version tiroirs 	<ul style="list-style-type: none"> - Meuble monté suspendu - Faible profondeur 45,6 cm - Hauteur 60 cm - Version portes ou tiroirs 	<ul style="list-style-type: none"> - Meuble monté suspendu - Profondeur 45,6 cm - Hauteur 60 cm - Version portes ou tiroirs ou portes + tiroirs 	<ul style="list-style-type: none"> - Meuble monté suspendu - Faible profondeur 38,5 cm ou profondeur 46 cm - Hauteur 45,2 cm - Version tiroirs 	<ul style="list-style-type: none"> - Meuble monté suspendu - Profondeur 45 cm - Version tiroirs - 1 niveau de rangement : Hauteur 30,8 cm - 1 tiroir - 2 niveaux de rangement : Hauteur 60 cm - 2 tiroirs - 3 niveaux de rangement : Hauteur 83 cm - 3 tiroirs 	<ul style="list-style-type: none"> - Meuble monté suspendu - Profondeur 45,8 cm - Version tiroirs - 1 niveau de rangement : Hauteur 30 cm - 1 tiroir - 2 niveaux de rangement : Hauteur 60 cm - 2, 3 ou 4 tiroirs - 3 niveaux de rangement : Hauteur 83 cm - 3 ou 6 tiroirs 	<ul style="list-style-type: none"> - Meuble monté suspendu - Profondeur 45,5 cm - Hauteur 56,8 cm - Version tiroirs - Bois massif
COLORIS							
L 60 cm	✓ Version tiroirs	✓ Version portes ou tiroirs	✓ Version portes ou tiroirs	✓ Version tiroirs	✓ Version tiroirs 1, 2 ou 3 niveaux de rangement	✓ Version tiroirs 1, 2 ou 3 niveaux de rangement	
L 70 cm	✓ Version tiroirs	✓ Version portes ou tiroirs					
L 80 cm	✓ Version tiroirs	✓ Version portes ou tiroirs	✓ Version portes ou tiroirs	✓ Version tiroirs	✓ Version tiroirs 1, 2 ou 3 niveaux de rangement	✓ Version tiroirs 1, 2 ou 3 niveaux de rangement	✓ Version tiroirs
L 90 cm			✓ Version tiroirs		✓ Version tiroirs 1, 2 ou 3 niveaux de rangement		
L 100 cm						✓ Version tiroirs 2 ou 3 niveaux de rangement	✓ Version tiroirs
L 120 cm			✓ Version tiroirs ou portes + tiroirs		✓ Version tiroirs 2 ou 3 niveaux de rangement	✓ Version tiroirs 2 ou 3 niveaux de rangement	✓ Version tiroirs
L 140 cm						✓ Version tiroirs 2 ou 3 niveaux de rangement	

MEUBLES CAST

Façades et côtés en mélaminé d'épaisseur 16 mm - Blanc Brillant. Tiroir métallique à fermeture ralentie et silencieuse.
Meuble livré monté avec plan céramique. Meuble avec vide-sanitaire de 3,5 cm. Poignée incluse - métal Chromé.

MEUBLE
LIVRÉ,
MONTÉ

GARANTIE
5 ANS



MEUBLE 2 TIROIRS

H 59,5 cm (hors pieds) x P 39,5 cm

Meuble monté à suspendre. Livré avec 2 pieds métal Chromé Brillant d'une hauteur de 28 cm (hauteur réglable).

Miroir contrecollé sur panneau mélaminé Blanc, hauteur 62 cm avec applique LED 2,5 W à fixer. Plan céramique épaisseur 1,5 cm avec trop-plein.

Suspensions réglables fournies, vis et chevilles non fournies.

Meuble L 60 cm

CAST05016 - Code 3080318

332,30 € HT - 398,76 € TTC

Meuble L 70 cm

CAST05032 - Code 3369413

363,30 € HT - 435,96 € TTC

Meuble L 80 cm

CAST05024 - Code 3080319

398,00 € HT - 477,60 € TTC

 **Gamme CAST, disponible en meubles lave-mains - voir p.204**



MEUBLES FIRST **★★**

FIRST 2, une gamme de meubles en version portes et tiroirs, la solution budget.

MEUBLE
LIVRÉ
MONTÉ

GARANTIE
5 ANS

FABRICATION
FRANÇAISE
MEUBLES



EXEMPLES D'IMPLANTATIONS

L 60 cm

modèle présenté :
L 60 CM
EN VERSION 2 PORTES



L 70 cm

modèle présenté :
L 70 CM
EN VERSION 2 TIROIRS




3 LARGEURS DISPONIBLES

VERSION PORTES OU TIROIRS	60 cm	70 cm	80 cm
PROFONDEUR	45,6 cm		
HAUTEUR (hors pieds)	60 cm		

POIGNÉES

Fournies avec les façades.



Poignée - métal Inox Brossé
Entraxe 128 mm.
Pour les 2 coloris.



FAÇADES

Épaisseur 16 mm.



Mélangé BLANC BRILLANT



Mélangé CHÂTAIGNER BLANC

CAISSONS

Épaisseur 16 mm.

Côtés et façades assortis.
Chants papier 0,4 mm.



PIEDS (inclus)

Paire de pieds H 25 cm
(hauteur réglable).



Métal Chromé Brillant



PORTES ET TIROIRS

Porte avec charnières réglables en 3 dimensions.
Tiroir à sortie partielle avec découpe pour passage de siphon.
Réglage du tiroir en hauteur.

MEUBLES **FIRST** ★★

Les tiroirs sont équipés de coulisses à sortie partielle avec fermeture ralentie pour un confort d'utilisation.
Meuble avec vide-sanitaire.


MEUBLE
LIVRÉ
MONTÉ

GARANTIE
5 ANS

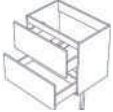
FABRICATION
FRANÇAISE
MEUBLES





MEUBLE VERSION PORTES - H 60 CM (HORS PIEDS) X P 45,6 CM

DESCRIPTIF	BLANC BRILLANT		CHÂTAIGNER BLANC		PRIX HT	PRIX TTC	
	RÉFÉRENCE	CODE	RÉFÉRENCE	CODE			
	MEUBLE L 60 CM 2 PORTES	FIRST09109	4081026	FIRST09117	4081027	139,90	167,88
	MEUBLE L 70 CM 2 PORTES	FIRST09125	4081028	FIRST09133	4081029	153,50	184,20
	MEUBLE L 80 CM 2 PORTES	FIRST09141	4081030	FIRST09158	4081031	173,50	208,20


MEUBLE VERSION TIROIRS - H 60 CM (HORS PIEDS) X P 45,6 CM

DESCRIPTIF	BLANC BRILLANT		CHÂTAIGNER BLANC		PRIX HT	PRIX TTC	
	RÉFÉRENCE	CODE	RÉFÉRENCE	CODE			
	MEUBLE L 60 CM 2 TIROIRS	FIRST09166	4081032	FIRST09174	4081033	186,50	223,80
	MEUBLE L 70 CM 2 TIROIRS	FIRST09182	4081034	FIRST09190	4081035	190,50	228,60
	MEUBLE L 80 CM 2 TIROIRS	FIRST09208	4081036	FIRST09216	4081037	220,00	264,00

PLAN CÉRAMIQUE BLANC BRILLANT - PROFONDEUR 47 CM - ÉPAISSEUR 1,6 CM

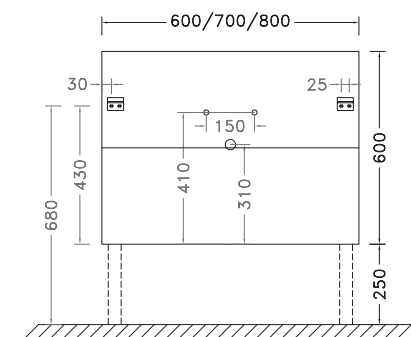
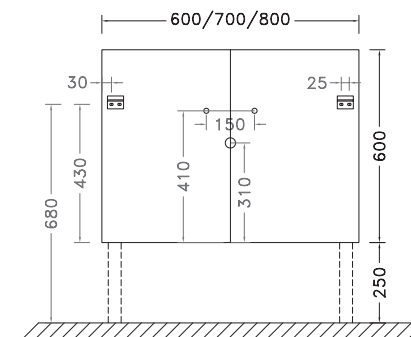
DESCRIPTIF	RÉFÉRENCE	CODE	PRIX HT	PRIX TTC	
	PLAN SIMPLE VASQUE L 60 CM	PLANO6006	4081161	117,00	140,40
	PLAN SIMPLE VASQUE L 70 CM	PLANO6014	4081162	132,00	158,40
	PLAN SIMPLE VASQUE L 80 CM	PLANO6022	4081163	142,00	170,40
	PLAN DOUBLE VASQUE L 120 CM	PLANO6048	4081165	275,00	330,00

MIROIR NU - HAUTEUR TOTALE 104,2 CM - ÉPAISSEUR 1,9 CM

DESCRIPTIF	RÉFÉRENCE	CODE	PRIX HT	PRIX TTC	
	MIROIR L 60 CM	FIRST09257	4081038	80,00	96,00
	MIROIR L 70 CM	FIRST09265	4081039	91,00	109,20
	MIROIR L 80 CM	FIRST09273	4081040	101,00	121,20
	MIROIR L 120 CM	FIRST09281	4081041	135,50	162,60

APPLIQUE LED À FIXER - 6 W

DESCRIPTIF	RÉFÉRENCE	CODE	PRIX HT	PRIX TTC	
	APPLIQUE LED L 30 CM - CLASSE II - IP44 - 6 W 515 LUMENS - 4000 KELVIN - CHROMÉE	MIR17607	3981826	24,00	28,80



+ Retrouvez tous les plans disponibles [p.92-93](#)
et tous les miroirs et armoires disponibles [p.94 à 97](#)

MEUBLES VERSION PORTES **FIRST** ★★

Façades et côtés en mélaminé d'épaisseur 16 mm - Blanc Brillant.

MEUBLE
LIVRÉ
MONTÉ

2
COLORIS

GARANTIE
5 ANS

FABRICATION
FRANÇAISE
MEUBLES



Certifié PEFC

Ce produit est issu de forêts gérées durablement et de sources contrôlées.

PEFC™
10-31-2057

pefc-france.org



Meuble version portes - prix à partir de :
360,90 € HT
avec plan céramique, miroir et applique LED
(hors robinetterie)



Charnières à fermeture progressive réglables



Poignée pour une meilleure préhension

MEUBLES VERSION TIROIRS **FIRST** ★★


Façades et côtés en mélaminé d'épaisseur 16 mm - Châtaigner Blanc.

MEUBLE
LIVRÉ
MONTÉ

2
COLORIS

GARANTIE
5 ANS

FABRICATION
FRANÇAISE
MEUBLES



Meuble version tiroirs - prix à partir de :
407,50 € HT
avec plan céramique, miroir et applique LED
(hors robinetterie)

MEUBLE

H 60 cm (hors pieds) x P 45,6 cm

Meuble monté à suspendre sur pieds.

Caisson et façades en panneau de particules mélaminé 16 mm.

Vide sanitaire de 9 cm.

Livré avec 2 pieds - métal Chromé Brillant d'une hauteur de 25 cm (hauteur réglable).

Miroir toute hauteur et applique LED.

Poignées incluses.

Montage des pieds et fixation murale par perçage du bandeau arrière obligatoire.



Tiroir à fermeture progressive réglable en hauteur



MEUBLES MEDIA ☆☆☆

MEDIA, une gamme de meubles en version portes et tiroirs pour satisfaire tous les espaces et les budgets.

MEUBLE
LIVRÉ
MONTÉ

GARANTIE
5 ANS

FABRICATION
FRANÇAISE
MEUBLES



EXEMPLES D'IMPLANTATIONS

+ Coloris intérieur du meuble assorti aux côtés et aux façades

L 60 cm
modèle présenté :
L 60 CM
EN VERSION 2 PORTES



L 90 cm
modèle présenté :
L 90 CM
EN VERSION 2 TIROIRS



L 80 cm
modèle présenté :
L 80 CM
EN VERSION 2 TIROIRS



L 120 cm
modèle présenté :
L 120 CM
EN VERSION 2 TIROIRS



MEUBLES MEDIA ☆☆☆

Tiroirs double paroi métallique équipés de coulisses à sortie totale pour un meilleur accès au rangement, avec fermeture ralentie pour un confort d'utilisation.

Meuble avec vide-sanitaire.



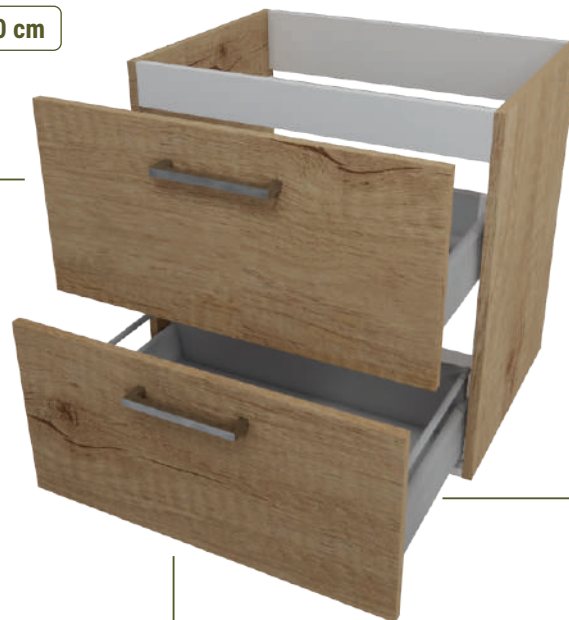
4 LARGEURS DISPONIBLES

VERSION PORTES	60 cm	80 cm		
VERSION TIROIRS	60 cm	80 cm	90 cm	120 cm
VERSION PORTES ET TIROIRS	120 cm			
PROFONDEUR	45,6 cm			
HAUTEUR	60 cm			

POIGNÉES

Fournies avec les façades.

voir détail p.14



CAISSONS | Épaisseur 16 mm.


Côtés et façades assortis.
Chants ABS 0,8 mm assortis.



PORTES ET TIROIRS

Porte avec charnières réglables en 3 dimensions.
Tiroir métal à sortie totale avec découpe pour passage de siphon.
Réglages du tiroir horizontal, latéral et inclinaison de la façade.

FAÇADES | Épaisseur 16 mm.



Méla miné GLOSS BLANC BRILLANT



Méla miné NOIR MAT











Méla miné CHÊNE NEBRASKA NATUREL



Méla miné CHÊNE FONCÉ

MAPPING POIGNÉES MEDIA ☆☆☆

POIGNÉES POUR FAÇADES	Poignée Métal Chromé Brillant		Poignée sur chant Métal Noir		Poignée Métal Inox Brossé		Poignée Métal Noir		QUANTITÉ PAR MEUBLE
									
	pour façade 		pour façade 		pour façade 		pour façade 		
	Mélaminé GLOSS BLANC BRILLANT		Mélaminé NOIR MAT		Mélaminé CHÊNE NEBRASKA NATUREL		Mélaminé CHÊNE FONCÉ		
DESCRIPTIF	RÉFÉRENCE	ENTRAXE	RÉFÉRENCE	ENTRAXE	RÉFÉRENCE	ENTRAXE	RÉFÉRENCE	ENTRAXE	
MEUBLES SOUS VASQUE PORTES									
MEUBLE SOUS VASQUE L 60 CM 2 PORTES	P012	160 MM	P089	128 MM	P304	160 MM	P524	128 MM	2
MEUBLE SOUS VASQUE L 80 CM 2 PORTES	P012	160 MM	P089	128 MM	P304	160 MM	P524	128 MM	2
MEUBLES SOUS VASQUE TIROIRS									
MEUBLE SOUS VASQUE L 60 CM 2 TIROIRS	P012	160 MM	P089	128 MM	P304	160 MM	P524	128 MM	2
MEUBLE SOUS VASQUE L 80 CM 2 TIROIRS	P014	240 MM	P090	320 MM	P306	288 MM	P525	192 MM	2
MEUBLE SOUS VASQUE L 90 CM 2 TIROIRS	P014	240 MM	P090	320 MM	P306	288 MM	P525	192 MM	2
MEUBLE SOUS VASQUE L 120 CM 2 TIROIRS	P015	352 MM	P090	320 MM	P307	392 MM	P526	320 MM	2
MEUBLES SOUS VASQUE PORTES ET TIROIRS									
MEUBLE SOUS VASQUE L 120 CM 2 PORTES + 2 TIROIRS	P012	160 MM	P089	128 MM	P304	160 MM	P524	128 MM	4
MEUBLES COMPLÉMENTAIRES									
COLONNE H 170 CM 2 PORTES	P012	160 MM	P089	128 MM	P304	160 MM	P524	128 MM	2
MEUBLE LAVE-MAINS 1 PORTE	P012	160 MM	P089	128 MM	P304	160 MM	P524	128 MM	1
MEUBLE BÂTI-SUPPORT	-	-	-	-	-	-	-	-	-

MEUBLES MEDIA ☆☆☆



Façades et côtés en mélaminé d'épaisseur 16 mm.




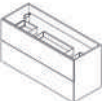
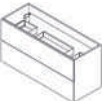
Retrouvez tous les plans disponibles p.92-93
et tous les miroirs et armoires disponibles p.94 à 97




MEUBLE VERSION PORTES - H 60 CM (HORS PIEDS) X P 45,6 CM

DESCRIPTIF	GLOSS BLANC BRILLANT		PRIX HT	PRIX TTC	NOIR MAT		CHÊNE NEBRASKA NATUREL		CHÊNE FONCÉ		PRIX HT	PRIX TTC
	RÉFÉRENCE	CODE			RÉFÉRENCE	CODE	RÉFÉRENCE	CODE	RÉFÉRENCE	CODE		
 MEUBLE L 60 CM 2 PORTES	MEDIA26004	3080392	214,00	256,80	MEDIA31352	4331352	MEDIA26020	3080394	MEDIA31353	4331353	179,00	214,80
	MEDIA26046	3080395	241,00	289,20	MEDIA31354	4331354	MEDIA26061	3080397	MEDIA31355	4331355	205,00	246,00
 MEUBLE L 120 CM 2 PORTES + 2 TIROIRS	MEDIA26202	3080407	585,00	702,00	MEDIA31366	4331366	MEDIA26228	3080409	MEDIA31367	4331367	510,00	612,00


MEUBLE VERSION TIROIRS - H 60 CM (HORS PIEDS) X P 45,6 CM

DESCRIPTIF	GLOSS BLANC BRILLANT		PRIX HT	PRIX TTC	NOIR MAT		CHÊNE NEBRASKA NATUREL		CHÊNE FONCÉ		PRIX HT	PRIX TTC
	RÉFÉRENCE	CODE			RÉFÉRENCE	CODE	RÉFÉRENCE	CODE	RÉFÉRENCE	CODE		
 MEUBLE L 60 CM 2 TIROIRS	MEDIA26087	3080398	329,00	394,80	MEDIA31356	4331356	MEDIA26103	3080400	MEDIA31357	4331357	282,00	338,40
	MEDIA26129	3080401	374,90	449,88	MEDIA31358	4331358	MEDIA26145	3080403	MEDIA31359	4331359	339,00	406,80
 MEUBLE L 90 CM 2 TIROIRS	MEDIA31360	4331360	405,00	486,00	MEDIA31361	4331361	MEDIA31362	4331362	MEDIA31363	4331363	374,90	449,88
 MEUBLE L 120 CM 2 TIROIRS	MEDIA26160	3080404	462,00	554,40	MEDIA31364	4331364	MEDIA26186	3080406	MEDIA31365	4331365	409,00	490,80

COLONNE H 170 X P 35 X L 35 CM

DESCRIPTIF	GLOSS BLANC BRILLANT		PRIX HT	PRIX TTC	NOIR MAT		CHÊNE NEBRASKA NATUREL		CHÊNE FONCÉ		PRIX HT	PRIX TTC
	RÉFÉRENCE	CODE			RÉFÉRENCE	CODE	RÉFÉRENCE	CODE	RÉFÉRENCE	CODE		
 COLONNE 2 PORTES RÉVERSIBLES SEMELLES (HAUTES ET BASSES) ET ÉTAGÈRES INTÉRIEURES EN MÉLAMINÉ BLANC	MEDIA26251	3080410	419,00	502,80	MEDIA31368	4331368	MEDIA26277	3080412	MEDIA31369	4331369	399,00	478,80

PIEDS RÉGLABLES (H 25 À 26,5 CM)

DESCRIPTIF	MÉTAL CHROMÉ BRILLANT		PRIX HT	PRIX TTC	MÉTAL NOIR MAT		PRIX HT	PRIX TTC
	RÉFÉRENCE	CODE			RÉFÉRENCE	CODE		
 PIEDS H 25 CM (LA PAIRE)	MEDIA26350	3080416	27,70	33,24	MEDIA26368	4081023	41,00	49,20



Prix modèle exposé
(hors robinetterie et hors colonne)

467,10 € HT

MEUBLES MEDIA ☆☆☆

Largeur 60 cm.

Façades et côtés en mélaminé d'épaisseur 16 mm.



Coloris intérieur du meuble assorti aux côtés et aux façades



Mélaminé CHÊNE FONCÉ



MEUBLE MÉLAMINÉ CHÊNE FONCÉ

Vide-sanitaire 11 cm.

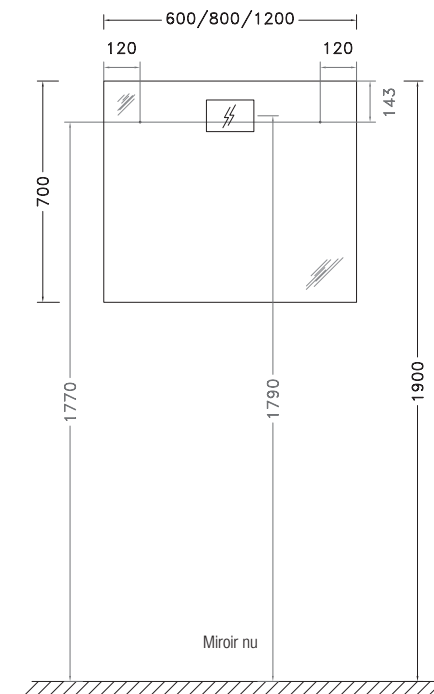
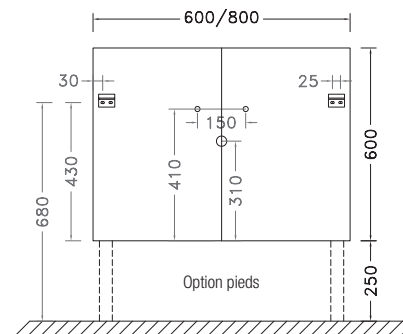
DESCRIPTIF	RÉFÉRENCE	CODE	PRIX HT unitaire	QUANTITÉ	PRIX HT total	PRIX TTC total
MEUBLE L 60 H 60 CM - 2 PORTES	MEDIA31353	4331353	179,00	1	179,00	214,80
PLAN VASQUE CÉRAMIQUE L 60 ÉP. 1,8 P 46,5 CM BLANC SATINÉ	PLAN27456	4327456	178,50	1	178,50	214,20
MIROIR NU L60 H 70 CM	MIR18803	3678234	80,90	1	80,90	97,08
APPLIQUE LED L 30 CM - CLASSE II - IP44 - 6 W - 515 LUMENS - 4000 KELVIN - NOIRE	MIR17615	3981827	28,70	1	28,70	34,44
COLONNE L 35 H 170 P. 35 CM - 2 PORTES RÉVERSIBLES	MEDIA31369	4331369	399,00	1	399,00	478,80



Choix de plans disponibles - voir p.92-93



SCHÉMAS TECHNIQUES





Prix modèle exposé
(hors robinetterie et hors colonne)

781,90 € HT

MEUBLES MEDIA ☆☆☆

Largeur 90 cm.
Façades et côtés en mélaminé d'épaisseur 16 mm.



Mélaminé NOIR MAT



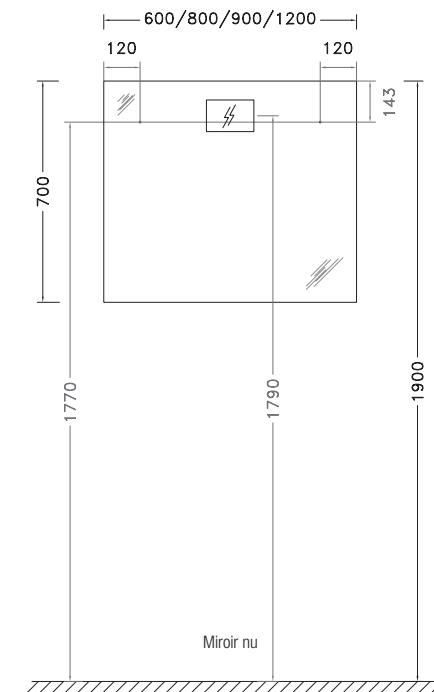
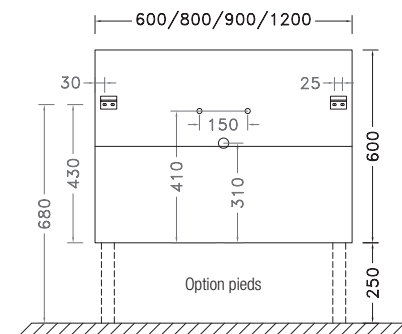
MEUBLE MÉLAMINÉ NOIR MAT

Vide-sanitaire 9 cm.

DESCRIPTIF	RÉFÉRENCE	CODE	PRIX HT unitaire	QUANTITÉ	PRIX HT total	PRIX TTC total
MEUBLE L 90 H 60 CM - 2 TIROIRS	MEDIA31361	4331361	374,90	1	374,90	449,88
PLAN VASQUE CÉRAMIQUE L 90 ÉP. 1,6 P 47 CM BLANC BRILLANT	PLAN05990	4206946	152,00	1	152,00	182,40
MIROIR LED RÉTRO-ÉCLAIRÉ ANTIBUÉE L 90 H 70 CM CLASSE II - IP44 - 16 W - 1904 LUMENS - 4000 KELVIN	MIR27466	4327466	255,00	1	255,00	306,00
COLONNE L 35 H 170 P 35 CM - 2 PORTES RÉVERSIBLES	MEDIA31368	4331368	399,00	1	399,00	478,80



SCHÉMAS TECHNIQUES





Prix modèle exposé
(hors robinetteries)

902,10 € HT

MEUBLES MEDIA ☆☆☆


Largeur 120 cm.
Façades et côtés en mélaminé d'épaisseur 16 mm.

MEUBLE
LIVRÉ
MONTÉ

4
COLORIS

GARANTIE
5 ANS

FABRICATION
FRANÇAISE
MEUBLES



Mélaminé GLOSS BLANC BRILLANT

MEUBLE MÉLAMINÉ GLOSS BLANC BRILLANT

Vide-sanitaire 9 cm.

DESCRIPTIF	RÉFÉRENCE	CODE	PRIX HT unitaire	QUANTITÉ	PRIX HT total	PRIX TTC total
MEUBLE L 120 H 60 CM - 2 TIROIRS	MEDIA26160	3080404	462,00	1	462,00	554,40
PLAN DOUBLE VASQUE SYNTHÈSE L 120 ÉP. 2 P 46,5 CM BLANC BRILLANT	PLAN18241	3660710	229,50	1	229,50	275,40
PIEDS H 25 CM (LA PAIRE) - MÉTAL CHROMÉ BRILLANT	MEDIA26350	3080416	27,70	1	27,70	33,24
MIROIR NU L 120 H 70 CM	MIR18845	3678238	134,90	1	134,90	161,88
APPLIQUE LED L 30 CM - CLASSE II - IP44 - 6 W - 515 LUMENS - 4000 KELVIN - CHROMÉE	MIR17607	3981826	24,00	2	48,00	57,60

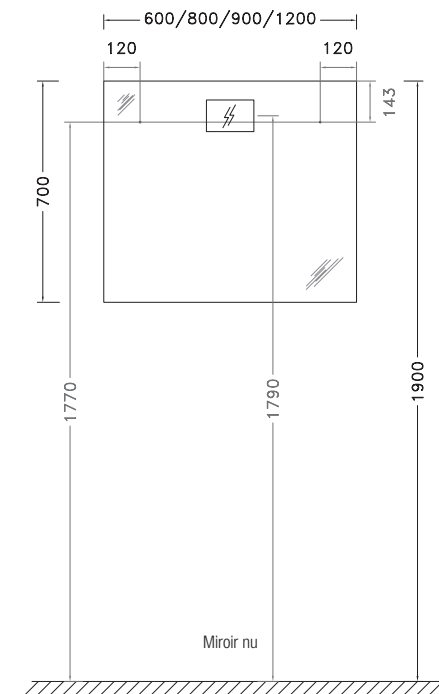
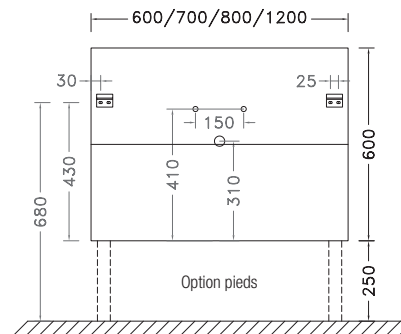


Choix de plans disponibles - voir p.92-93



+ Coulisses à fermeture ralentie et silencieuse

SCHÉMAS TECHNIQUES



MEUBLES SARA ☆☆☆

SARA, une gamme de meubles modulables. Disponible en profondeur 38,5 cm pour les petits espaces, et en profondeur 46 cm pour une touche de Design dans votre salle de bains.

La niche ouverte apporte une touche graphique dans une implantation simple vasque, un lien dans une implantation double vasque.



EXEMPLES D'IMPLANTATIONS - Meuble en profondeur 38,5 cm

L 60 cm

modèle présenté :
L 60 CM
EN VERSION 2 TIROIRS



EXEMPLES D'IMPLANTATIONS - Meuble en profondeur 46 cm New

L 80 cm

modèle présenté :
L 80 CM
EN VERSION 2 TIROIRS



L 80 cm

modèle présenté :
L 80 CM
EN VERSION 2 TIROIRS



L 80 cm

modèle présenté :
L 80 CM
EN VERSION 2 TIROIRS



MEUBLES SARA ☆☆☆

Tiroirs double paroi métallique équipés de coulisses à sortie totale pour un meilleur accès au rangement, avec fermeture ralentie pour un confort d'utilisation.
Meuble avec vide-sanitaire de 6,5 cm ou 7 cm.



2 LARGEURS DISPONIBLES

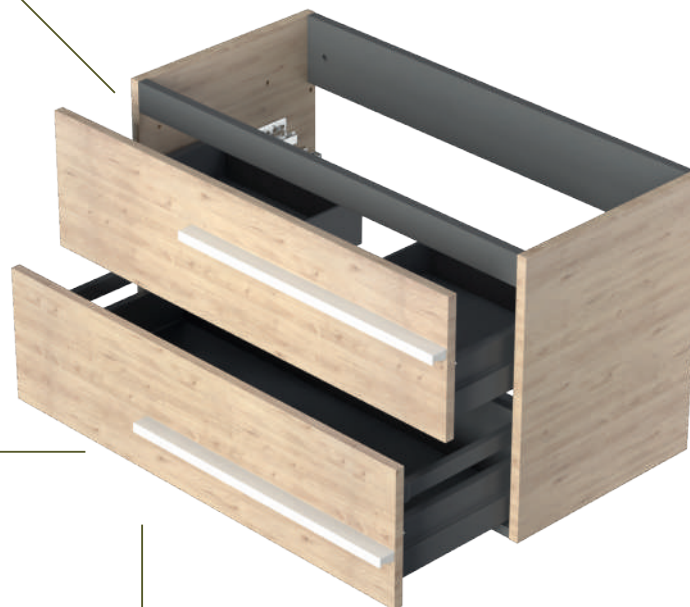
60 cm 80 cm

PROFONDEURS SARA

38,5 cm 46 cm **New**

HAUTEUR

45,2 cm



CAISSONS | Épaisseur 16 mm.

Côtés et façades assortis.
Chants ABS 1 mm assortis.

TIROIRS

Montage et démontage facilités.
Coulisses métal réglables.
Réglages du tiroir horizontal, latéral et inclinaison de la façade.

POIGNÉES

Fournies avec les façades.



Poignée - Blanc Brillant

Pour meubles de coloris :
VERT SAUGE - ROUGE OXYDE - LIN
CHÊNE ARLINGTON - HICKORY CLAIR
BLEU NUIT ET TERRACOTTA



Poignée - Noir Satiné

Pour meuble de coloris :
NOYER NATUREL



FAÇADES | Épaisseur 16 mm.



Mélaminé VERT SAUGE



Mélaminé ROUGE OXYDE



Mélaminé LIN



Mélaminé CHÊNE ARLINGTON



Mélaminé NOYER NATUREL



Mélaminé HICKORY CLAIR



Mélaminé BLEU NUIT



Mélaminé TERRACOTTA

MEUBLES SARA ☆☆☆

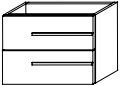
Meuble en profondeur 38,5 cm.

Façades et côtés en mélaminé d'épaisseur 16 mm.


Meuble avec vide-sanitaire de 6,5 cm.



MEUBLE SARA - H 45,2 CM X P 38,5 CM

DESCRIPTIF	VERT SAUGE New		ROUGE OXYDE New		LIN New		CHÊNE ARLINGTON New		NOYER NATUREL		HICKORY CLAIR		BLEU NUIT		TERRACOTTA		PRIX HT	PRIX TTC
	RÉFÉRENCE	CODE	RÉFÉRENCE	CODE	RÉFÉRENCE	CODE	RÉFÉRENCE	CODE	RÉFÉRENCE	CODE	RÉFÉRENCE	CODE	RÉFÉRENCE	CODE	RÉFÉRENCE	CODE		
 MEUBLE L 60 CM 2 TIROIRS	SARA72623	4472623	SARA72627	4472627	SARA72625	4472625	SARA72621	4472621	SARA23357	4206872	SARA23365	4206873	SARA23373	4206874	SARA23381	4206875	519,00	622,80
MEUBLE L 80 CM 2 TIROIRS	SARA72624	4472624	SARA72628	4472628	SARA72626	4472626	SARA72622	4472622	SARA23399	4206876	SARA23407	4206877	SARA23431	4206878	SARA23449	4206879	553,00	663,60

PLAN SYNTHÈSE BLANC BRILLANT - PROFONDEUR 39 CM - ÉPAISSEUR 2 CM



DESCRIPTIF	RÉFÉRENCE	CODE	PRIX HT	PRIX TTC
 PLAN SIMPLE VASQUE L 61 CM	PLAN23332	4206870	209,00	250,80
PLAN SIMPLE VASQUE L 81 CM	PLAN23340	4206871	239,00	286,80




Retrouvez tous les miroirs et armoires disponibles p.94 à 97

⚠ Plan non percé permettant son utilisation avec une robinetterie murale.

NICHES

DESCRIPTIF	BLANC BRILLANT		NOIR MAT		PRIX HT	PRIX TTC
	RÉFÉRENCE	CODE	RÉFÉRENCE	CODE		
 NICHE LATÉRALE RÉVERSIBLE L 20 H 45,2 P 41 CM	SARA23456	4206880	SARA23464	4206881	135,00	162,00
 NICHE DE SÉPARATION (À POSITIONNER ENTRE DEUX MEUBLES) L 20 H 45,2 P 41 CM	SARA23472	4206882	SARA23480	4206883	108,50	130,20

PORTE-SERVIETTES

DESCRIPTIF	BLANC BRILLANT		NOIR MAT		PRIX HT	PRIX TTC
	RÉFÉRENCE	CODE	RÉFÉRENCE	CODE		
 PORTE-SERVIETTES À VISSER (AVEC 2 VIS INCLUSES) L 35 H 0,7 P 5 CM	SARA23498	4206884	SARA23506	4206885	86,50	103,80



MEUBLES SARA ☆☆☆

New

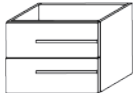

Meuble en profondeur 46 cm.

Façades et côtés en mélaminé d'épaisseur 16 mm.

Meuble avec vide-sanitaire de 7 cm.





MEUBLE SARA XL - H 45,2 CM X P 46 CM

DESCRIPTIF	VERT SAUGE		ROUGE OXYDE		LIN		CHÊNE ARLINGTON		NOYER NATUREL		HICKORY CLAIR		BLEU NUIT		TERRACOTTA		PRIX HT	PRIX TTC
	RÉFÉRENCE	CODE	RÉFÉRENCE	CODE	RÉFÉRENCE	CODE	RÉFÉRENCE	CODE	RÉFÉRENCE	CODE	RÉFÉRENCE	CODE	RÉFÉRENCE	CODE	RÉFÉRENCE	CODE		
 MEUBLE L. 60 CM 2 TIROIRS	SARA72636	4472636	SARA72634	4472634	SARA72635	4472635	SARA72633	4472633	SARA72629	4472629	SARA72630	4472630	SARA72631	4472631	SARA72632	4472632	559,00	670,80
 MEUBLE L. 80 CM 2 TIROIRS	SARA72644	4472644	SARA72642	4472642	SARA72643	4472643	SARA72641	4472641	SARA72637	4472637	SARA72638	4472638	SARA72639	4472639	SARA72640	4472640	605,00	726,00




Retrouvez tous les plans disponibles [p.92-93](#)
et tous les miroirs et armoires disponibles [p.94 à 97](#)

NICHES

DESCRIPTIF	BLANC BRILLANT		NOIR MAT		PRIX HT	PRIX TTC
	RÉFÉRENCE	CODE	RÉFÉRENCE	CODE		
 NICHE LATÉRALE RÉVERSIBLE L 20 H 45,2 P 48 CM	SARA72645	4472645	SARA72646	4472646	155,00	186,00
 NICHE DE SÉPARATION (À POSITIONNER ENTRE DEUX MEUBLES) L 20 H 45,2 P 48 CM	SARA72647	4472647	SARA72648	4472648	123,50	148,20

PORTE-SERVIETTES

DESCRIPTIF	BLANC BRILLANT		NOIR MAT		PRIX HT	PRIX TTC
	RÉFÉRENCE	CODE	RÉFÉRENCE	CODE		
 PORTE-SERVIETTES À VISSER (AVEC 2 VIS INCLUSES) L 35 H 0,7 P 5 CM	SARA23498	4206884	SARA23506	4206885	86,50	103,80






Prix modèle exposé
(hors robinetteries et hors sèche-serviettes)

2 141,00 € HT

MEUBLES SARA ☆☆☆

Largeur 60 cm. Profondeur 38,5 cm.
Façades et côtés en mélaminé d'épaisseur 16 mm.



Mélaminé NOYER NATUREL

MEUBLE
LIVRÉ
MONTÉ

8
COLORIS

GARANTIE
5 ANS

FABRICATION
FRANÇAISE
MEUBLES

AOS
SUR COMMANDE

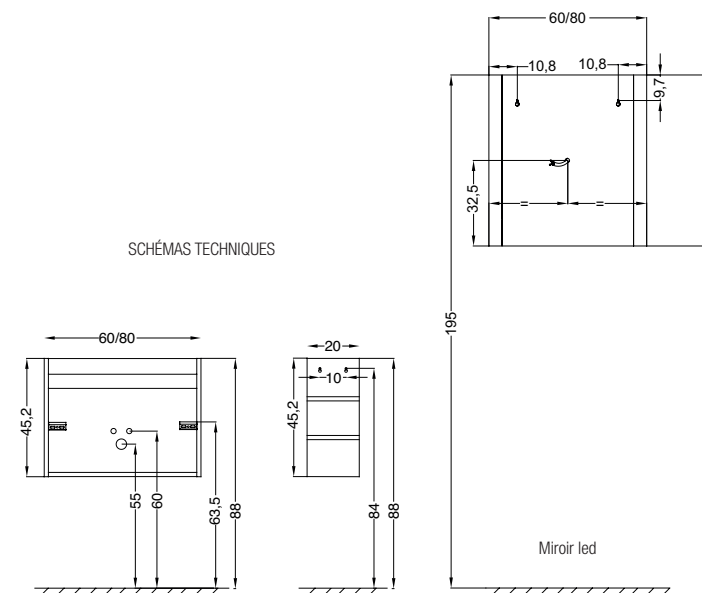


MEUBLE MÉLAMINÉ NOYER NATUREL

DESCRIPTIF	RÉFÉRENCE	CODE	PRIX HT unitaire	QUANTITÉ	PRIX HT total	PRIX TTC total
MEUBLE L 60 H 45,2 CM - 2 TIROIRS	SARA23357	4206872	519,00	2	1 038,00	1 245,60
NICHE DE SÉPARATION L 20 H 45,2 P 41 CM NOIR MAT	SARA23480	4206883	108,50	1	108,50	130,20
PLAN VASQUE SYNTHÈSE L 61 ÉP. 2 P 39 CM BLANC BRILLANT	PLAN23332	4206870	209,00	2	418,00	501,60
PORTE-SERVIETTES À VISSER L 35 H 0,7 P 5 CM NOIR MAT	SARA23506	4206885	86,50	1	86,50	103,80
MIROIR LED DUO ANTIBUÉE L 60 H 65 CM - CLASSE II - IP44 - 24 W - 450 LUMENS - 4000 KELVIN	MIR20874	3700302	245,00	2	490,00	588,00
SÈCHE-SERVIETTES ÉLECTRIQUE INFRAROUGE 500 W FINITION NOIR SATINÉ L 40 H 120 P 4 CM	AIRE10224	4206911	705,00	1	705,00	846,00



SCHÉMAS TECHNIQUES



Prix modèle exposé
(hors robinetterie)

2 538,50 € HT

MEUBLES SARA ☆☆☆

Largeur 80 cm. Profondeur 38,5 cm.
Façades et côtés en mélaminé d'épaisseur 16 mm.



Mélaminé BLEU NUIT

MEUBLE
LIVRÉ
MONTÉ

8
COLORIS

GARANTIE
5 ANS

FABRICATION
FRANÇAISE
MEUBLES

AQS
SUR COMMANDE



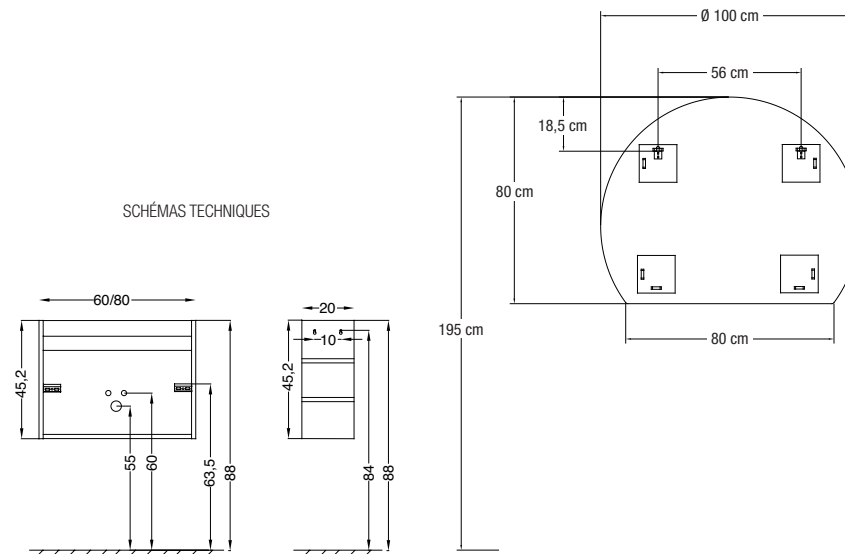
MEUBLE MÉLAMINÉ BLEU NUIT

DESCRIPTIF	RÉFÉRENCE	CODE	PRIX HT unitaire	QUANTITÉ	PRIX HT total	PRIX TTC total
MEUBLE L 80 H 45,2 CM - 2 TIROIRS	SARA23431	4206878	553,00	2	1 106,00	1 327,20
NICHE LATÉRALE L 20 H 45,2 P 41 CM BLANC BRILLANT	SARA23456	4206880	135,00	2	270,00	324,00
PLAN VASQUE SYNTHÈSE L 81 ÉP. 2 P 39 CM BLANC BRILLANT	PLAN23340	4206871	239,00	2	478,00	573,60
PORTE-SERVIETTES À VISSER L 35 H 0,7 P 5 CM BLANC BRILLANT	SARA23498	4206884	86,50	1	86,50	103,80
MIROIR LED RÉTRO-ÉCLAIRÉ DEMI-ROND BASE 80 CM, DIAMÈTRE 100 CM CLASSE II - IP 44 - 21 W - 2100 LUMENS - 4000 KELVIN	MIR30910	4330910	299,00	2	598,00	717,60



Autre composition avec miroir ovoïde Orga

SCHÉMAS TECHNIQUES





Prix modèle exposé
(hors robinetterie)

1 357,50 € HT



MEUBLES SARA ☆☆☆

Largeur 80 cm. Profondeur 38,5 cm.
Façades et côtés en mélaminé d'épaisseur 16 mm.



Mélaminé HICKORY CLAIR

MEUBLE
LIVRÉ
MONTÉ

8
COLORIS

GARANTIE
5 ANS

FABRICATION
FRANÇAISE
MEUBLES



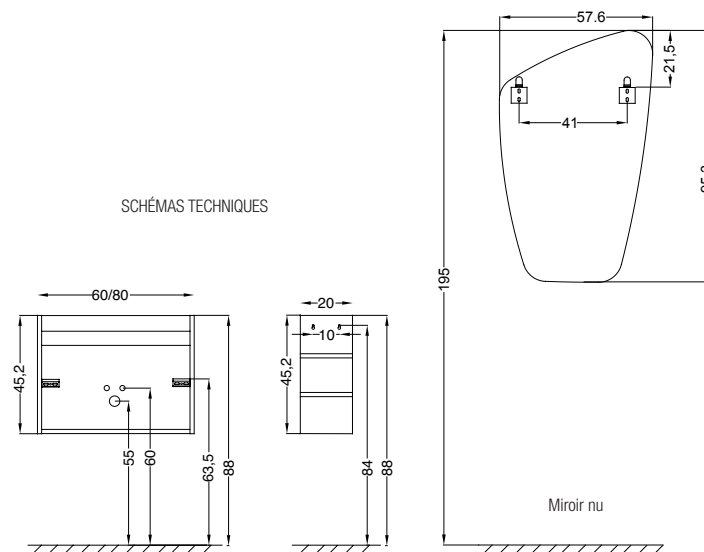
MEUBLE MÉLAMINÉ HICKORY CLAIR

DESCRIPTIF	RÉFÉRENCE	CODE	PRIX HT unitaire	QUANTITÉ	PRIX HT total	PRIX TTC total
MEUBLE L 80 H 45,2 CM - 2 TIROIRS	SARA23407	4206877	553,00	1	553,00	663,60
NICHE LATÉRALE L 20 H 45,2 P 41 CM BLANC BRILLANT	SARA23456	4206880	135,00	1	135,00	162,00
PLAN VASQUE SYNTHÈSE L 81 ÉP. 2 P 39 BLANC BRILLANT	PLAN23340	4206871	239,00	1	239,00	286,80
PORTE-SERVIETTES À VISSER L 35 H 0,7 P 5 CM BLANC BRILLANT	SARA23498	4206884	86,50	1	86,50	103,80
MIROIR NU OVOÏDE ORGA L 57,6 H 95,3 CM	MIR20924	3700307	219,00	1	219,00	262,80
APPLIQUE LED Ø 17 CM CLASSE II - IP44 - CULOT E27 - 7 W - 450 LUMENS - 4000 KELVIN - BLANCHE	MIR23720	4206907	125,00	1	125,00	150,00



8 coloris disponibles - voir p.23

SCHÉMAS TECHNIQUES





Prix modèle exposé
(hors robinetterie)

2 018,00 € HT



MEUBLES SARA ☆☆☆

New

Largeur 80 cm. Profondeur 46 cm.
Façades et côtés en mélaminé d'épaisseur 16 mm.

MEUBLE
LIVRÉ
MONTÉ

8
COLORIS

GARANTIE
5 ANS

FABRICATION
FRANÇAISE
MEUBLES



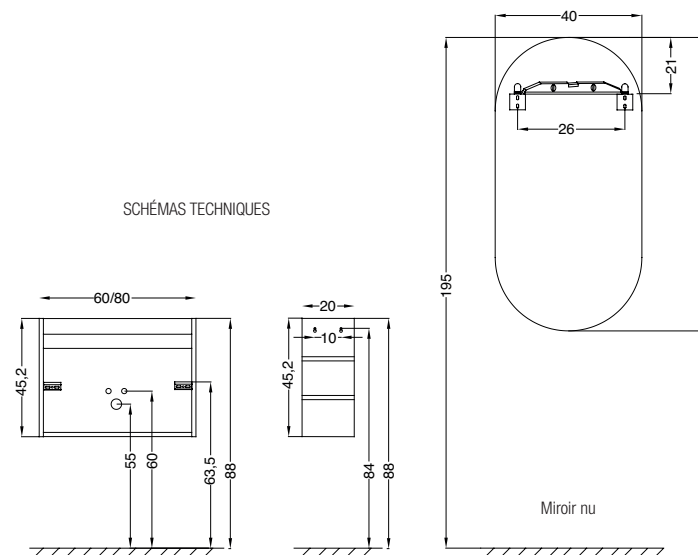
Mélaminé VERT SAUGÉ

MEUBLE MÉLAMINÉ VERT SAUGÉ

DESCRIPTIF	RÉFÉRENCE	CODE	PRIX HT unitaire	QUANTITÉ	PRIX HT total	PRIX TTC total
MEUBLE L 80 H 45,2 CM - 2 TIROIRS	SARA72644	4472644	605,00	2	1 210,00	1 452,00
NICHE LATÉRALE L 20 H 45,2 P 48 CM BLANC BRILLANT	SARA72645	4472645	155,00	2	310,00	372,00
PLAN VASQUE SYNTHÈSE L 80 ÉP. 2 P 46,5 CM BLANC BRILLANT	PLAN18225	3660708	158,00	2	316,00	379,20
MIROIR NU OVALE L 40 H 90 P 2 CM	MIR23696	4206904	91,00	2	182,00	218,40



SCHÉMAS TECHNIQUES





Prix modèle exposé
(hors robinetterie)

1 348,50 € HT

MEUBLES SARA ☆☆☆

New

Largeur 80 cm. Profondeur 46 cm.
Façades et côtés en mélaminé d'épaisseur 16 mm.

MEUBLE
LIVRÉ
MONTÉ

8
COLORIS

GARANTIE
5 ANS

FABRICATION
FRANÇAISE
MEUBLES



Mélaminé CHÊNE ARLINGTON

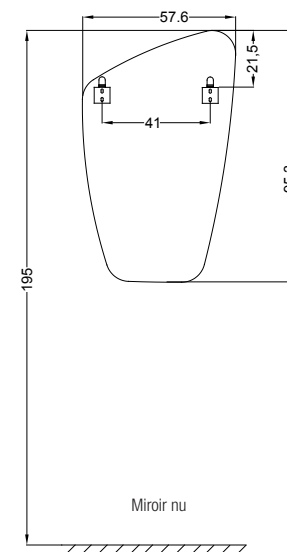
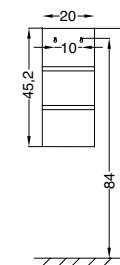
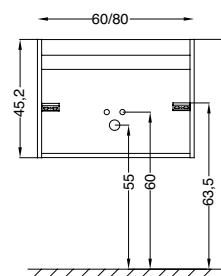


MEUBLE MÉLAMINÉ CHÊNE ARLINGTON

DESCRIPTIF	RÉFÉRENCE	CODE	PRIX HT unitaire	QUANTITÉ	PRIX HT total	PRIX TTC total
MEUBLE L 80 H 45,2 CM - 2 TIROIRS	SARA72641	4472641	605,00	1	605,00	726,00
NICHE LATÉRALE L 20 H 45,2 P 48 CM BLANC BRILLANT	SARA72645	4472645	155,00	1	155,00	186,00
PLAN VASQUE SYNTHÈSE L 80 ÉP. 2 P 46,5 CM BLANC BRILLANT	PLAN18225	3660708	158,00	1	158,00	189,60
PORTE-SERVIETTES À VISSER L 35 H 0,7 P 5 CM BLANC BRILLANT	SARA23498	4206884	86,50	1	86,50	103,80
MIROIR NU OVOÏDE ORGA L 57,6 H 95,3 CM	MIR20924	3700307	219,00	1	219,00	262,80
APPLIQUE LED Ø 17 CM CLASSE II - IP44 - CULOT E27 - 7 W - 450 LUMENS - 4000 KELVIN - BLANCHE	MIR23720	4206907	125,00	1	125,00	150,00



SCHÉMAS TECHNIQUES



MEUBLES OSLO ☆☆☆

OSLO, une nouvelle ligne de meubles contemporains. Les façades rentrantes lui confèrent une esthétique forte, assumée et différenciante. Sans découpe de siphon dans le tiroir supérieur, les meubles offrent un rangement maximum. La combinaison des largeurs et des hauteurs optimise le choix des implantations possibles. L'association des couleurs avec caisson noir ou assorti à la façade facilite l'intégration du meuble dans la salle de bains.



EXEMPLES D'IMPLANTATIONS



L 60 cm

modèle présenté : L 60 CM EN VERSION 3 TIROIRS



L 80 cm

modèle présenté : L 80 CM EN VERSION 2 TIROIRS



L 90 cm

modèle présenté : L 90 CM EN VERSION 2 TIROIRS



L 120 cm

modèle présenté : L 120 CM EN VERSION 2 TIROIRS

+ Pas de découpe de siphon dans le tiroir haut = gain de place

1 niveau

modèle présenté : L 90 CM



2 niveaux

modèle présenté : L 90 CM



3 niveaux

modèle présenté : L 120 CM



MEUBLES OSLO ☆☆☆

Tiroirs double paroi métallique équipés de coulisses à sortie totale pour un meilleur accès au rangement, avec fermeture ralentie pour un confort d'utilisation.
Meuble avec vide-sanitaire de 6,7 cm.

La pose du meuble OSLO nécessite une tubulure déportée - voir p.170

4 LARGEURS DISPONIBLES

60 cm 80 cm 90 cm 120 cm

PROFONDEUR 45 cm New

POIGNÉES

Vendues séparément.
Compatibles avec toutes les façades.



Poignée cannelée - Noir Mat



Poignée angle - Noir Brossé



Poignée angle - Inox Brossé



Poignée droite - Noir Mat



Poignée droite - Chromé



6
COLORIS

3 NIVEAUX DE RANGEMENT

1 NIVEAU	60 cm	80 cm	90 cm
2 ET 3 NIVEAUX	60 cm	80 cm	90 cm 120 cm

CAISSONS | Épaisseur 16 mm.

Côtés mélaminé noir mat, laqué blanc mat ou assortis à la façade.
Chants ABS 1,5 mm assortis.

RANGEMENT OPTIMISÉ

Tiroir haut sans découpe de siphon.
Meuble bas SOUS VASQUE = Meuble commode.

TIROIRS

Montage et démontage facilités. Coulisses métal réglables.
Réglages du tiroir horizontal, latéral et inclinaison de la façade.

FAÇADES | Épaisseur 19 mm.

New					
Mélaminé CHÊNE ROUILLE	Mélaminé CHÊNE NATUREL	Mélaminé CHÊNE CARAMEL	Mélaminé CHÊNE CACHEMIRE 3D	Laque BLANC MAT	Laque GRIS MAT
Caisson assorti à la façade AQS - sur commande	Caisson assorti à la façade en stock	Caisson assorti à la façade en stock	Caisson assorti à la façade en stock	Caisson assorti à la façade en stock	Caisson assorti à la façade AQS - sur commande
Caisson mélaminé noir mat AQS - sur commande	Caisson mélaminé noir mat en stock	Caisson mélaminé noir mat en stock	Caisson mélaminé noir mat AQS - sur commande	Caisson mélaminé noir mat AQS - sur commande	Caisson mélaminé noir mat AQS - sur commande
Caisson laqué blanc mat AQS - sur commande	Caisson laqué blanc mat AQS - sur commande	Caisson laqué blanc mat AQS - sur commande	Caisson laqué blanc mat AQS - sur commande	Caisson laqué blanc mat en stock	Caisson laqué blanc mat AQS - sur commande

New



MEUBLES OSLO ☆☆☆

Caisson assorti à la façade.

Façades d'épaisseur 19 mm et côtés d'épaisseur 16 mm.

En mélaminé (Chêne Naturel, Chêne Caramel, Chêne Rouille et Chêne Cachemire 3D) ou laqués (Blanc Mat et Gris Mat).



> SUR CHÊNE ROUILLE
ET GRIS MAT



MEUBLE BAS SOUS VASQUE / COMMODE CAISSON ASSORTI À LA FAÇADE

	DESSCRIPTIF	CHÊNE ROUILLE New		CHÊNE NATUREL		CHÊNE CARAMEL		BLANC MAT		GRIS MAT		CHÊNE CACHEMIRE 3D							
		RÉFÉRENCE	CODE	RÉFÉRENCE	CODE	RÉFÉRENCE	CODE	PRIX HT	PRIX TTC	RÉFÉRENCE	CODE	PRIX HT	PRIX TTC	RÉFÉRENCE	CODE	PRIX HT	PRIX TTC		
	MEUBLE BAS L 60 CM H 30,8 CM - 1 TIROIR	OSL066046	4466046	OSL030113	4206958	OSL030139	4206960	240,00	288,00	OSL030170	4206964	OSL030196	4206966	300,00	360,00	OSL030154	4206962	340,00	408,00
	MEUBLE BAS L 80 CM H 30,8 CM - 1 TIROIR New	OSL066060	4466060	OSL066062	4466062	OSL066064	4466064	275,00	330,00	OSL066053	4466053	OSL066055	4466055	330,00	396,00	OSL066050	4466050	355,00	426,00
	MEUBLE BAS L 90 CM H 30,8 CM - 1 TIROIR	OSL066071	4466071	OSL030212	4206968	OSL030238	4206970	290,00	348,00	OSL030279	4206974	OSL030295	4206976	345,00	414,00	OSL030253	4206972	380,00	456,00
	MEUBLE BAS L 60 CM H 60 CM - 2 TIROIRS	OSL066078	4466078	OSL030311	4206978	OSL030337	4206980	375,00	450,00	OSL030378	4206984	OSL030394	4206986	470,00	564,00	OSL030352	4206982	540,00	648,00
	MEUBLE BAS L 80 CM H 60 CM - 2 TIROIRS New	OSL066095	4466095	OSL066090	4466090	OSL066092	4466092	440,00	528,00	OSL066080	4466080	OSL066088	4466088	510,00	612,00	OSL066079	4466079	570,00	684,00
	MEUBLE BAS L 90 CM H 60 CM - 2 TIROIRS	OSL066102	4466102	OSL030410	4206988	OSL030436	4206990	455,00	546,00	OSL030477	4206994	OSL030493	4206996	540,00	648,00	OSL030451	4206992	590,00	708,00
	MEUBLE BAS L 120 CM H 60 CM - 2 TIROIRS	OSL066108	4466108	OSL030519	4206998	OSL030535	4207000	505,00	606,00	OSL030576	4207004	OSL030592	4207006	610,00	732,00	OSL030550	4207002	630,00	756,00
	MEUBLE BAS L 60 CM H 83 CM - 3 TIROIRS	OSL066116	4466116	OSL030618	4207008	OSL030634	4207010	500,00	600,00	OSL030675	4207014	OSL030691	4207016	665,00	798,00	OSL030659	4207012	715,00	858,00
	MEUBLE BAS L 80 CM H 83 CM - 3 TIROIRS New	OSL066132	4466132	OSL066118	4466118	OSL066120	4466120	550,00	660,00	OSL066128	4466128	OSL066131	4466131	715,00	858,00	OSL066125	4466125	780,00	936,00
	MEUBLE BAS L 90 CM H 83 CM - 3 TIROIRS	OSL066140	4466140	OSL030717	4207018	OSL030733	4207020	565,00	678,00	OSL030774	4207024	OSL030790	4207026	735,00	882,00	OSL030758	4207022	820,00	984,00
	MEUBLE BAS L 120 CM H 83 CM - 3 TIROIRS	OSL066147	4466147	OSL030816	4207028	OSL030832	4207030	635,00	762,00	OSL030873	4207034	OSL030899	4207036	840,00	1 008,00	OSL030857	4207032	920,00	1 104,00

Pensez-y !

**LA POSE DU MEUBLE OSLO
NÉCESSITE UNE TUBULURE
DÉPORTÉE**

voir p.170



Caisson assorti à la façade.

Façades d'épaisseur 19 mm et côtés d'épaisseur 16 mm.


En mélaminé (Chêne Naturel, Chêne Caramel, Chêne Rouille et Chêne Cachemire) ou laqués (Blanc Mat et Gris Mat).




> SUR COLONNES 2 PORTES :
CHÊNE ROUILLE ET GRIS MAT
> SUR TOUTES LES COLONNES 1 PORTE



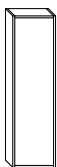
PLAN POUR MEUBLE BAS SOUS VASQUE / COMMODE

DESCRIPTIF	CHÊNE ROUILLE New		CHÊNE NATUREL		CHÊNE CARAMEL		CHÊNE CACHEMIRE		NOIR MAT		BLANC MAT		GRIS MAT						
	RÉFÉRENCE	CODE	RÉFÉRENCE	CODE	RÉFÉRENCE	CODE	RÉFÉRENCE	CODE	RÉFÉRENCE	CODE	PRIX HT	PRIX TTC	RÉFÉRENCE	CODE	RÉFÉRENCE	CODE	PRIX HT	PRIX TTC	
	PLATEAU L 60,6 CM ÉP. 1,6 P 45,3 CM	OSL066017	4466017	OSL030907	4207037	OSL030915	4207038	OSL030923	4207039	OSL030956	4207042	115,00	138,00	OSL030931	4207040	OSL030949	4207041	140,00	168,00
	PLATEAU L 80,6 CM ÉP. 1,6 P 45,3 CM New	OSL066022	4466022	OSL066019	4466019	OSL066020	4466020	OSL066021	4466021	OSL066018	4466018	125,00	150,00	OSL066024	4466024	OSL066023	4466023	155,00	186,00
	PLATEAU L 90,6 CM ÉP. 1,6 P 45,3 CM	OSL066025	4466025	OSL030964	4207043	OSL030972	4207044	OSL030980	4207045	OSL031012	4207048	135,00	162,00	OSL030998	4207046	OSL031004	4207047	170,00	204,00
	PLATEAU L 120,6 CM ÉP. 1,6 P 45,3 CM	OSL066026	4466026	OSL031020	4207049	OSL031038	4207050	OSL031046	4207051	OSL031079	4207054	155,00	186,00	OSL031053	4207052	OSL031061	4207053	185,00	222,00

COLONNE 2 PORTES RÉVERSIBLES

DESCRIPTIF	CHÊNE ROUILLE New		CHÊNE NATUREL		CHÊNE CARAMEL		CHÊNE CACHEMIRE		BLANC MAT		GRIS MAT							
	RÉFÉRENCE	CODE	RÉFÉRENCE	CODE	RÉFÉRENCE	CODE	PRIX HT	PRIX TTC	RÉFÉRENCE	CODE	PRIX HT	PRIX TTC						
 COLONNE L 35 H 150 P 32 CM 2 PORTES RÉVERSIBLES 4 TABLETTES VERRE AMOVIBLES 1 TABLETTE FIXE CAISSON ASSORTI À LA FAÇADE	OSL066028	4466028	OSL031095	4207056	OSL031111	4207058	360,00	432,00	OSL031137	4207060	590,00	708,00	OSL031152	4207062	OSL031178	4207064	530,00	636,00



COLONNE 1 PORTE RÉVERSIBLE

DESCRIPTIF	CHÊNE ROUILLE New		CHÊNE NATUREL		CHÊNE CARAMEL		CHÊNE CACHEMIRE		BLANC MAT		GRIS MAT							
	RÉFÉRENCE	CODE	RÉFÉRENCE	CODE	RÉFÉRENCE	CODE	PRIX HT	PRIX TTC	RÉFÉRENCE	CODE	PRIX HT	PRIX TTC						
 COLONNE L 35 H 124 P 17 CM 1 PORTE RÉVERSIBLE 2 TABLETTES VERRE AMOVIBLES 1 TABLETTE FIXE CAISSON ASSORTI À LA FAÇADE	OSL066035	4466035	OSL031194	4207066	OSL031210	4207068	225,00	270,00	OSL031236	4207070	340,00	408,00	OSL031251	4207072	OSL031277	4207074	280,00	336,00

POIGNÉES (vendues séparément)

DESCRIPTIF	RÉFÉRENCE	CODE	PRIX HT	PRIX TTC
POIGNÉE CANNELÉE - NOIR MAT	OSL030006	4206947	13,00	15,60
POIGNÉE ANGLE - NOIR BROSSÉ	OSL030014	4206948		
POIGNÉE ANGLE - INOX BROSSÉ	OSL030022	4206949		
POIGNÉE DROITE - NOIR MAT	OSL030030	4206950		
POIGNÉE DROITE - CHROMÉ	OSL030048	4206951		

PIEDS

DESCRIPTIF	NOIR MAT		CHROMÉ BRILLANT		PRIX HT	PRIX TTC
	RÉFÉRENCE	CODE	RÉFÉRENCE	CODE		
 PIEDS H 26 CM (LA PAIRE) POUR MEUBLE 2 TIROIRS	OSL031335	4207080	OSL031343	4207081	37,00	44,40
 PIEDS H 8 CM (LA PAIRE) POUR MEUBLE 3 TIROIRS	-	-	VIEN22110	3700417	20,50	24,60

Caisson mélaminé noir mat.

Façades d'épaisseur 19 mm et côtés d'épaisseur 16 mm.

En mélaminé (Chêne Naturel, Chêne Caramel, Chêne Rouille et Chêne Cachemire 3D) ou laqués (Blanc Mat et Gris Mat).



> SUR CHÊNE ROUILLE, CHÊNE CACHEMIRE,
BLANC MAT ET GRIS MAT



MEUBLE BAS SOUS VASQUE / COMMODE CAISSON MÉLAMINÉ NOIR MAT

DESIGN	DESCRIPTIF	CHÊNE ROUILLE New		CHÊNE NATUREL		CHÊNE CARAMEL		BLANC MAT		GRIS MAT		CHÊNE CACHEMIRE 3D							
		RÉFÉRENCE	CODE	RÉFÉRENCE	CODE	RÉFÉRENCE	CODE	PRIX HT	PRIX TTC	RÉFÉRENCE	CODE	PRIX HT	PRIX TTC	RÉFÉRENCE	CODE	PRIX HT	PRIX TTC		
	MEUBLE BAS L 60 CM H 30,8 CM - 1 TIROIR	OSLO66047	4466047	OSLO30105	4206957	OSLO30121	4206959	240,00	288,00	OSLO30162	4206963	OSLO30188	4206965	300,00	360,00	OSLO30147	4206961	340,00	408,00
	MEUBLE BAS L 80 CM H 30,8 CM - 1 TIROIR New	OSLO66059	4466059	OSLO66061	4466061	OSLO66063	4466063	275,00	330,00	OSLO66048	4466048	OSLO66049	4466049	330,00	396,00	OSLO66052	4466052	355,00	426,00
	MEUBLE BAS L 90 CM H 30,8 CM - 1 TIROIR	OSLO66070	4466070	OSLO30204	4206967	OSLO30220	4206969	290,00	348,00	OSLO30261	4206973	OSLO30287	4206975	345,00	414,00	OSLO30246	4206971	380,00	456,00
	MEUBLE BAS L 60 CM H 60 CM - 2 TIROIRS	OSLO66077	4466077	OSLO30303	4206977	OSLO30329	4206979	375,00	450,00	OSLO30360	4206983	OSLO30386	4206985	470,00	564,00	OSLO30345	4206981	540,00	648,00
	MEUBLE BAS L 80 CM H 60 CM - 2 TIROIRS New	OSLO66094	4466094	OSLO66089	4466089	OSLO66091	4466091	440,00	528,00	OSLO66084	4466084	OSLO66085	4466085	510,00	612,00	OSLO66082	4466082	570,00	684,00
	MEUBLE BAS L 90 CM H 60 CM - 2 TIROIRS	OSLO66101	4466101	OSLO30402	4206987	OSLO30428	4206989	455,00	546,00	OSLO30469	4206993	OSLO30485	4206995	540,00	648,00	OSLO30444	4206991	590,00	708,00
	MEUBLE BAS L 120 CM H 60 CM - 2 TIROIRS	OSLO66109	4466109	OSLO30501	4206997	OSLO30527	4206999	505,00	606,00	OSLO30568	4207003	OSLO30584	4207005	610,00	732,00	OSLO30543	4207001	640,00	768,00
	MEUBLE BAS L 60 CM H 83 CM - 3 TIROIRS	OSLO66115	4466115	OSLO30600	4207007	OSLO30626	4207009	500,00	600,00	OSLO30667	4207013	OSLO30683	4207015	665,00	798,00	OSLO30642	4207011	715,00	858,00
	MEUBLE BAS L 80 CM H 83 CM - 3 TIROIRS New	OSLO66133	4466133	OSLO66117	4466117	OSLO66119	4466119	550,00	660,00	OSLO66122	4466122	OSLO66123	4466123	715,00	858,00	OSLO66127	4466127	780,00	936,00
	MEUBLE BAS L 90 CM H 83 CM - 3 TIROIRS	OSLO66139	4466139	OSLO30709	4207017	OSLO30725	4207019	565,00	678,00	OSLO30766	4207023	OSLO30782	4207025	735,00	882,00	OSLO30741	4207021	820,00	984,00
	MEUBLE BAS L 120 CM H 83 CM - 3 TIROIRS	OSLO66146	4466146	OSLO30808	4207027	OSLO30824	4207029	635,00	762,00	OSLO30865	4207033	OSLO30881	4207035	840,00	1 008,00	OSLO30840	4207031	920,00	1 104,00

Pensez-y !

**LA POSE DU MEUBLE OSLO
NÉCESSITE UNE TUBULURE
DÉPORTÉE**

voir p.170



Caisson mélaminé noir mat.

Façades d'épaisseur 19 mm et côtés d'épaisseur 16 mm.

En mélaminé (Chêne Naturel, Chêne Caramel, Chêne Rouille et Chêne Cachemire) ou laqués (Blanc Mat et Gris Mat).



> SUR COLONNES 2 PORTES :
CHÊNE ROUILLE, CHÊNE CACHEMIRE,
BLANC MAT ET GRIS MAT
> SUR TOUTES LES COLONNES 1 PORTE



PLAN POUR MEUBLE BAS SOUS VASQUE / COMMODO

DESCRIPTIF	CHÊNE ROUILLE New		CHÊNE NATUREL		CHÊNE CARAMEL		CHÊNE CACHEMIRE		NOIR MAT		BLANC MAT		GRIS MAT					
	RÉFÉRENCE	CODE	RÉFÉRENCE	CODE	RÉFÉRENCE	CODE	RÉFÉRENCE	CODE	RÉFÉRENCE	CODE	PRIX HT	PRIX TTC	RÉFÉRENCE	CODE	RÉFÉRENCE	CODE	PRIX HT	PRIX TTC
PLATEAU L 60,6 CM ÉP. 1,6 P 45,3 CM PLATEAU L 80,6 CM ÉP. 1,6 P 45,3 CM New PLATEAU L 90,6 CM ÉP. 1,6 P 45,3 CM PLATEAU L 120,6 CM ÉP. 1,6 P 45,3 CM	OSL066017	4466017	OSL030907	4207037	OSL030915	4207038	OSL030923	4207039	OSL030956	4207042	115,00	138,00	OSL030931	4207040	OSL030949	4207041	140,00	168,00
	OSL066022	4466022	OSL066019	4466019	OSL066020	4466020	OSL066021	4466021	OSL066018	4466018	125,00	150,00	OSL066024	4466024	OSL066023	4466023	155,00	186,00
	OSL066025	4466025	OSL030964	4207043	OSL030972	4207044	OSL030980	4207045	OSL031012	4207048	135,00	162,00	OSL030998	4207046	OSL031004	4207047	170,00	204,00
	OSL066026	4466026	OSL031020	4207049	OSL031038	4207050	OSL031046	4207051	OSL031079	4207054	155,00	186,00	OSL031053	4207052	OSL031061	4207053	185,00	222,00

COLONNE 2 PORTES RÉVERSIBLES

DESCRIPTIF	CHÊNE ROUILLE New		CHÊNE NATUREL		CHÊNE CARAMEL		CHÊNE CACHEMIRE		BLANC MAT		GRIS MAT							
	RÉFÉRENCE	CODE	RÉFÉRENCE	CODE	RÉFÉRENCE	CODE	PRIX HT	PRIX TTC	RÉFÉRENCE	CODE	PRIX HT	PRIX TTC						
COLONNE L 35 H 150 P 32 CM 2 PORTES RÉVERSIBLES 4 TABLETTES VERRE AMOVIBLES 1 TABLETTE FIXE CAISSON MÉLAMINÉ NOIR MAT	OSL066027	4466027	OSL031087	4207055	OSL031103	4207057	360,00	432,00	OSL031129	4207059	590,00	708,00	OSL031145	4207061	OSL031160	4207063	530,00	636,00

COLONNE 1 PORTE RÉVERSIBLE

DESCRIPTIF	CHÊNE ROUILLE New		CHÊNE NATUREL		CHÊNE CARAMEL		CHÊNE CACHEMIRE		BLANC MAT		GRIS MAT							
	RÉFÉRENCE	CODE	RÉFÉRENCE	CODE	RÉFÉRENCE	CODE	PRIX HT	PRIX TTC	RÉFÉRENCE	CODE	PRIX HT	PRIX TTC						
COLONNE L 35 H 124 P 17 CM 1 PORTE RÉVERSIBLE 2 TABLETTES VERRE AMOVIBLES 1 TABLETTE FIXE CAISSON MÉLAMINÉ NOIR MAT	OSL066034	4466034	OSL031186	4207065	OSL031202	4207067	225,00	270,00	OSL031228	4207069	340,00	408,00	OSL031244	4207071	OSL031269	4207073	280,00	336,00

POIGNÉES (vendues séparément)

DESCRIPTIF	RÉFÉRENCE	CODE	PRIX HT	PRIX TTC
POIGNÉE CANNELÉE - NOIR MAT	OSL030006	4206947	13,00	15,60
POIGNÉE ANGLE - NOIR BROSSÉ	OSL030014	4206948		
POIGNÉE ANGLE - INOX BROSSÉ	OSL030022	4206949		
POIGNÉE DROITE - NOIR MAT	OSL030030	4206950		
POIGNÉE DROITE - CHROMÉ	OSL030048	4206951		

PIEDS

DESCRIPTIF	NOIR MAT		CHROMÉ BRILLANT		PRIX HT	PRIX TTC
	RÉFÉRENCE	CODE	RÉFÉRENCE	CODE		
PIEDS H 26 CM (LA PAIRE) POUR MEUBLE 2 TIROIRS	OSL031335	4207080	OSL031343	4207081	37,00	44,40
PIEDS H 8 CM (LA PAIRE) POUR MEUBLE 3 TIROIRS	-	-	VIEN22110	3700417	20,50	24,60

MEUBLES OSLO ☆☆☆

Caisson laqué blanc mat.

Façades d'épaisseur 19 mm et côtés d'épaisseur 16 mm.

En mélaminé (Chêne Naturel, Chêne Caramel, Chêne Rouille et Chêne Cachemire 3D) ou laqués (Blanc Mat et Gris Mat).



MEUBLE BAS SOUS VASQUE / COMMODE CAISSON LAQUÉ BLANC MAT

	DESSCRIPTIF	CHÊNE ROUILLE		CHÊNE NATUREL		CHÊNE CAMEL		BLANC MAT		GRIS MAT		CHÊNE CACHEMIRE 3D							
		RÉFÉRENCE	CODE	RÉFÉRENCE	CODE	RÉFÉRENCE	CODE	PRIX HT	PRIX TTC	RÉFÉRENCE	CODE	RÉFÉRENCE	CODE	PRIX HT	PRIX TTC	RÉFÉRENCE	CODE	PRIX HT	PRIX TTC
	MEUBLE BAS L 60 CM H 30,8 CM - 1 TIROIR	OSL066041	4466041	OSL066043	4466043	OSL066042	4466042	280,00	336,00	OSL030170	4206964	OSL066044	4466044	300,00	360,00	OSL066045	4466045	360,00	432,00
	MEUBLE BAS L 80 CM H 30,8 CM - 1 TIROIR	OSL066058	4466058	OSL066056	4466056	OSL066051	4466051	320,00	384,00	OSL066053	4466053	OSL066054	4466054	330,00	396,00	OSL066057	4466057	370,00	444,00
	MEUBLE BAS L 90 CM H 30,8 CM - 1 TIROIR	OSL066065	4466065	OSL066067	4466067	OSL066066	4466066	335,00	402,00	OSL030279	4206974	OSL066068	4466068	345,00	414,00	OSL066069	4466069	390,00	468,00
	MEUBLE BAS L 60 CM H 60 CM - 2 TIROIRS	OSL066072	4466072	OSL066074	4466074	OSL066073	4466073	455,00	546,00	OSL030378	4206984	OSL066075	4466075	470,00	564,00	OSL066076	4466076	550,00	660,00
	MEUBLE BAS L 80 CM H 60 CM - 2 TIROIRS	OSL066081	4466081	OSL066087	4466087	OSL066086	4466086	495,00	594,00	OSL066080	4466080	OSL066083	4466083	510,00	612,00	OSL066093	4466093	590,00	708,00
	MEUBLE BAS L 90 CM H 60 CM - 2 TIROIRS	OSL066096	4466096	OSL066099	4466099	OSL066097	4466097	525,00	630,00	OSL030477	4206994	OSL066098	4466098	540,00	648,00	OSL066100	4466100	620,00	744,00
	MEUBLE BAS L 120 CM H 60 CM - 2 TIROIRS	OSL066103	4466103	OSL066105	4466105	OSL066104	4466104	595,00	714,00	OSL030576	4207004	OSL066106	4466106	610,00	732,00	OSL066107	4466107	670,00	804,00
	MEUBLE BAS L 60 CM H 83 CM - 3 TIROIRS	OSL066110	4466110	OSL066112	4466112	OSL066111	4466111	630,00	756,00	OSL030675	4207014	OSL066113	4466113	665,00	798,00	OSL066114	4466114	750,00	900,00
	MEUBLE BAS L 80 CM H 83 CM - 3 TIROIRS	OSL066121	4466121	OSL066126	4466126	OSL066124	4466124	670,00	804,00	OSL066128	4466128	OSL066130	4466130	715,00	858,00	OSL066129	4466129	820,00	984,00
	MEUBLE BAS L 90 CM H 83 CM - 3 TIROIRS	OSL066134	4466134	OSL066136	4466136	OSL066135	4466135	695,00	834,00	OSL030774	4207024	OSL066138	4466138	735,00	882,00	OSL066137	4466137	860,00	1 032,00
	MEUBLE BAS L 120 CM H 83 CM - 3 TIROIRS	OSL066141	4466141	OSL066143	4466143	OSL066142	4466142	810,00	972,00	OSL030873	4207034	OSL066144	4466144	840,00	1 008,00	OSL066145	4466145	940,00	1 128,00

Pensez-y !

**LA POSE DU MEUBLE OSLO
NÉCESSITE UNE TUBULURE
DÉPORTÉE**

voir p.170




Caisson laqué blanc mat.


Façades d'épaisseur 19 mm et côtés d'épaisseur 16 mm.

En mélaminé (Chêne Naturel, Chêne Caramel, Chêne Rouille et Chêne Cachemire) ou laqués (Blanc Mat et Gris Mat).

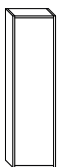
PLAN POUR MEUBLE BAS SOUS VASQUE / COMMODE

DESCRIPTIF	CHÊNE ROUILLE New		CHÊNE NATUREL		CHÊNE CARAMEL		CHÊNE CACHEMIRE		NOIR MAT		BLANC MAT		GRIS MAT						
	RÉFÉRENCE	CODE	RÉFÉRENCE	CODE	RÉFÉRENCE	CODE	RÉFÉRENCE	CODE	RÉFÉRENCE	CODE	PRIX HT	PRIX TTC	RÉFÉRENCE	CODE	RÉFÉRENCE	CODE	PRIX HT	PRIX TTC	
	PLATEAU L 60,6 CM ÉP. 1,6 P 45,3 CM	OSL066017	4466017	OSL030907	4207037	OSL030915	4207038	OSL030923	4207039	OSL030956	4207042	115,00	138,00	OSL030931	4207040	OSL030949	4207041	140,00	168,00
	PLATEAU L 80,6 CM ÉP. 1,6 P 45,3 CM New	OSL066022	4466022	OSL066019	4466019	OSL066020	4466020	OSL066021	4466021	OSL066018	4466018	125,00	150,00	OSL066024	4466024	OSL066023	4466023	155,00	186,00
	PLATEAU L 90,6 CM ÉP. 1,6 P 45,3 CM	OSL066025	4466025	OSL030964	4207043	OSL030972	4207044	OSL030980	4207045	OSL031012	4207048	135,00	162,00	OSL030998	4207046	OSL031004	4207047	170,00	204,00
	PLATEAU L 120,6 CM ÉP. 1,6 P 45,3 CM	OSL066026	4466026	OSL031020	4207049	OSL031038	4207050	OSL031046	4207051	OSL031079	4207054	155,00	186,00	OSL031053	4207052	OSL031061	4207053	185,00	222,00

COLONNE 2 PORTES RÉVERSIBLES

DESCRIPTIF	CHÊNE ROUILLE		CHÊNE NATUREL		CHÊNE CARAMEL		CHÊNE CACHEMIRE		BLANC MAT		GRIS MAT		
	RÉFÉRENCE	CODE	RÉFÉRENCE	CODE	RÉFÉRENCE	CODE	PRIX HT	PRIX TTC	RÉFÉRENCE	CODE	PRIX HT	PRIX TTC	
	COLONNE L 35 H 150 P 32 CM 2 PORTES RÉVERSIBLES 4 TABLETTES VERRE AMOVIBLES 1 TABLETTE FIXE CAISSON LAQUÉ BLANC MAT	OSL066031	4466031	OSL066030	4466030	OSL066029	4466029	530,00	636,00	OSL066033	4466033	610,00	732,00
		OSL031152	4207062	OSL066032	4466032			530,00	636,00				


COLONNE 1 PORTE RÉVERSIBLE

DESCRIPTIF	CHÊNE ROUILLE		CHÊNE NATUREL		CHÊNE CARAMEL		CHÊNE CACHEMIRE		BLANC MAT		GRIS MAT		
	RÉFÉRENCE	CODE	RÉFÉRENCE	CODE	RÉFÉRENCE	CODE	PRIX HT	PRIX TTC	RÉFÉRENCE	CODE	PRIX HT	PRIX TTC	
	COLONNE L 35 H 124 P 17 CM 1 PORTE RÉVERSIBLE 2 TABLETTES VERRE AMOVIBLES 1 TABLETTE FIXE CAISSON LAQUÉ BLANC MAT	OSL066036	4466036	OSL066037	4466037	OSL066038	4466038	280,00	336,00	OSL066040	4466040	375,00	450,00
		OSL031251	4207072	OSL066039	4466039			280,00	336,00				

POIGNÉES (vendues séparément)

DESCRIPTIF	RÉFÉRENCE	CODE	PRIX HT	PRIX TTC
POIGNÉE CANNELÉE - NOIR MAT	OSL030006	4206947	13,00	15,60
POIGNÉE ANGLE - NOIR BROSSÉ	OSL030014	4206948		
POIGNÉE ANGLE - INOX BROSSÉ	OSL030022	4206949		
POIGNÉE DROITE - NOIR MAT	OSL030030	4206950		
POIGNÉE DROITE - CHROMÉ	OSL030048	4206951		

PIEDS

DESCRIPTIF	NOIR MAT		CHROMÉ BRILLANT		PRIX HT	PRIX TTC
	RÉFÉRENCE	CODE	RÉFÉRENCE	CODE		
	OSL031335	4207080	OSL031343	4207081	37,00	44,40
	-	-	VIEN22110	3700417	20,50	24,60



Prix modèle exposé
(hors robinetterie)


1 368,00 € HT



MEUBLES OSLO ☆☆☆

Largeur 60 cm.

Façades d'épaisseur 19 mm et côtés d'épaisseur 16 mm.



Laque BLANC MAT



MEUBLE LAQUÉ BLANC MAT AVEC CAISSON ASSORTI À LA FAÇADE

DESSCRIPTIF	RÉFÉRENCE	CODE	PRIX HT unitaire	QUANTITÉ	PRIX HT total	PRIX TTC total
MEUBLE BAS SOUS VASQUE L 60 H 30,8 CM CM BLANC MAT - 1 TIROIR AVEC CAISSON ASSORTI	OSLO30170	4206964	300,00	1	300,00	360,00
PLAN VASQUE CÉRAMIQUE L 60 ÉP. 1,6 P 47 CM BLANC BRILLANT	PLAN06006	4081161	117,00	1	117,00	140,40
MEUBLE BAS COMMUNE L 90 H 30,8 CM CM BLANC MAT - 1 TIROIR AVEC CAISSON ASSORTI	OSLO30279	4206974	345,00	1	345,00	414,00
PLATEAU ÉP. L 90,6 H 1,6 P 45,3 CM BLANC MAT	OSLO30998	4207046	170,00	1	170,00	204,00
ARMOIRE DE TOILETTE LED L 60,6 H 67 P 16,6 CM - 1 PORTE MIROIR - 6 W	MIR31285	4207075	410,00	1	410,00	492,00
POIGNÉE ANGLE - INOX BROSSÉ	OSLO30022	4206949	13,00	2	26,00	31,20

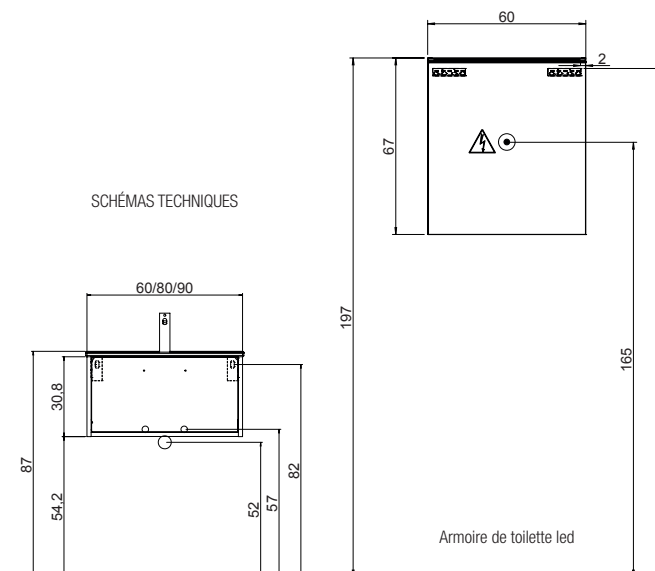


+ Armoire porte miroir double 6 mm avec éclairage led et prise de courant



Meuble version caisson noir

SCHEMAS TECHNIQUES



Prix modèle exposé
(hors robinetterie et hors colonnes)


1 028,50 € HT



MEUBLES OSLO ☆☆☆

Largeur 60 cm.

Façades d'épaisseur 19 mm et côtés d'épaisseur 16 mm.



Laque GRIS MAT



MEUBLE LAQUÉ GRIS MAT AVEC CAISSON ASSORTI À LA FAÇADE

DESCRIPTIF	RÉFÉRENCE	CODE	PRIX HT unitaire	QUANTITÉ	PRIX HT total	PRIX TTC total
MEUBLE BAS SOUS VASQUE L 60 H 83 CM GRIS MAT - 3 TIROIRS AVEC CAISSON ASSORTI	OSLO30691	4207016	665,00	1	665,00	798,00
PLAN VASQUE CÉRAMIQUE L 60 ÉP. 1,6 P 47 CM BLANC BRILLANT	PLAN06006	4081161	117,00	1	117,00	140,40
MIROIR LED ANTIBUÉE L 60 H 70 CM - CLASSE II - IP 44 - 6 W - 657 LUMENS - 5700 KELVIN	MIR18969	3678247	187,00	1	187,00	224,40
COLONNE L 35 H 124 P 17 CM GRIS MAT - 1 PORTE RÉVERSIBLE AVEC CAISSON ASSORTI	OSLO31277	4207074	280,00	2	560,00	672,00
POIGNÉE DROITE - CHROMÉ	OSLO30048	4206951	13,00	5	65,00	78,00
PIEDS H 8 CM (LA PAIRE) - CHROMÉ BRILLANT	VIEN22110	3700417	20,50	1	20,50	24,60

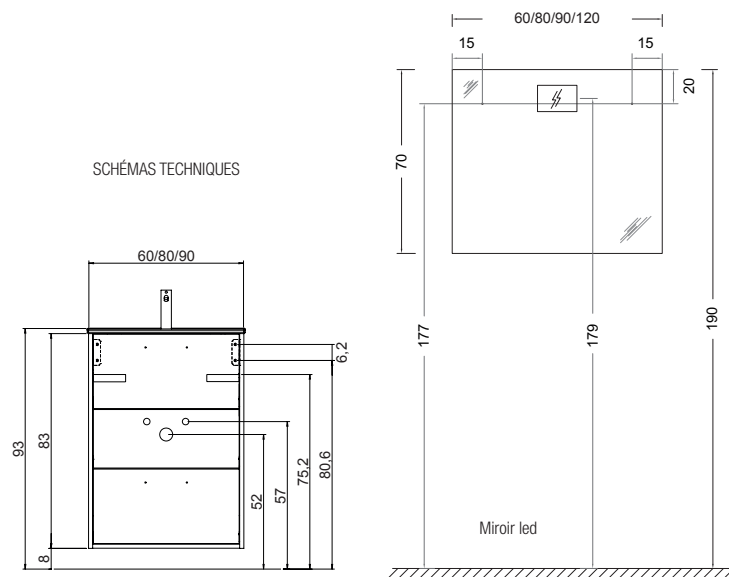


Meuble avec façades Chêne Caramel et caisson Noir



Meuble version L 120 cm avec caisson Noir

SCHEMAS TECHNIQUES





Prix modèle exposé
(hors robinetterie)

1 098,00 € HT

MEUBLES OSLO ☆☆☆

New

Largeur 80 cm.


Façades d'épaisseur 19 mm et côtés d'épaisseur 16 mm.

MEUBLE
LIVRÉ
MONTÉ

6
COLORIS

GARANTIE
5 ANS

FABRICATION
FRANÇAISE
MEUBLES



AO3
SUR COMMANDE

Mélangé CHÊNE ROUILLE

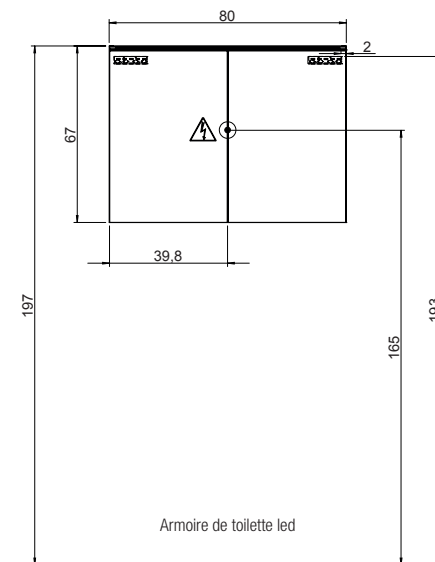
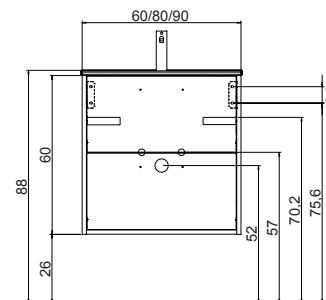
MEUBLE MÉLAMINÉ CHÊNE ROUILLE AVEC CAISSON ASSORTI À LA FAÇADE

DESSCRIPTIF	RÉFÉRENCE	CODE	PRIX HT unitaire	QUANTITÉ	PRIX HT total	PRIX TTC total
MEUBLE BAS SOUS VASQUE L 80 H 60 CM CHÊNE ROUILLE - 2 TIROIRS AVEC CAISSON ASSORTI	OSLO66095	4466095	440,00	1	440,00	528,00
PLAN VASQUE CÉRAMIQUE L 80 ÉP. 1,6 P 47 CM BLANC BRILLANT	PLAN06022	4081163	142,00	1	142,00	170,40
ARMOIRE DE TOILETTE LED L 80,6 H 67 P 16,6 CM - 2 PORTES MIROIR - 7,4 W	MIR31293	4207076	490,00	1	490,00	588,00
POIGNÉE ANGLE - NOIR BROSSÉ	OSLO30014	4206948	13,00	2	26,00	31,20



Armoire de toilette led - voir p.97

SCHÉMAS TECHNIQUES



Armoire de toilette led



Pensez-y !

**LA POSE DU MEUBLE OSLO
NÉCESSITE UNE TUBULURE
DÉPORTÉE**

voir p.170



Prix modèle exposé
(hors robinetterie)
862,00 € HT

MEUBLES OSLO ★★★

Largeur 90 cm.

Façades d'épaisseur 19 mm et côtés d'épaisseur 16 mm.



Mélangé CHÊNE NATUREL

MEUBLE
LIVRÉ
MONTÉ

6
COLORIS

GARANTIE
5 ANS

FABRICATION
FRANÇAISE
MEUBLES



MEUBLE MÉLAMINÉ CHÊNE NATUREL AVEC CAISSON MÉLAMINÉ NOIR MAT

DESCRIPTIF	RÉFÉRENCE	CODE	PRIX HT unitaire	QUANTITÉ	PRIX HT total	PRIX TTC total
MEUBLE BAS SOUS VASQUE L 90 H 30,8 CM CHÊNE NATUREL - 1 TIROIR AVEC CAISSON NOIR MAT	OSLO30204	4206967	290,00	1	290,00	348,00
PLATEAU L 90,6 EP. 1,6 P 45,3 CM NOIR MAT	OSLO31012	4207048	135,00	1	135,00	162,00
VASQUE À POSER EN MARBRE DE SYNTHÈSE Ø 38 H 13 CM BLANC BRILLANT	PLAN20825	3700299	189,00	1	189,00	226,80
MIROIR LED ANTIBUÉE L 90 H 70 CM - CLASSE II - IP 44 - 10 W - 1203 LUMENS - 5700 KELVIN	MIR19025	4236283	235,00	1	235,00	282,00
POIGNÉE ANGLE - NOIR BROSSÉ	OSLO30014	4206948	13,00	1	13,00	15,60



Choix de miroirs et armoires led disponibles - voir p.96-97

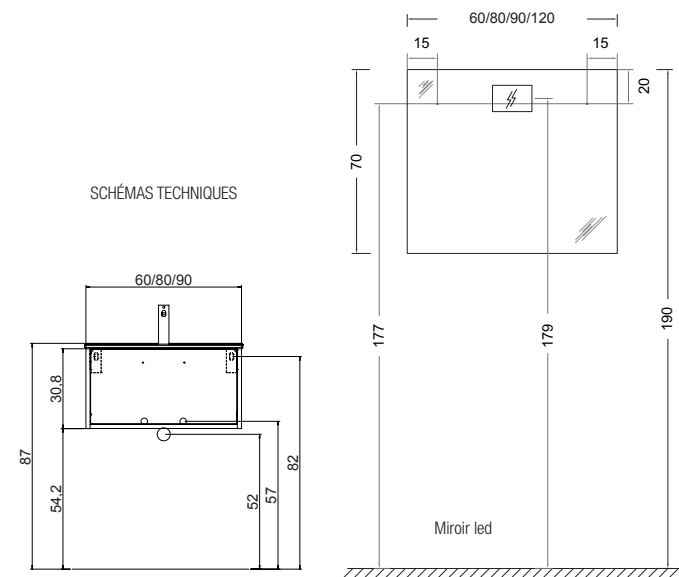


Sèche-serviettes façade miroir - voir p.228



Meuble version L 90 cm avec caisson assorti

SCHÉMAS TECHNIQUES





Prix modèle exposé
(hors robinetterie et hors colonne)

1 498,00 € HT

MEUBLES OSLO ☆☆☆

New

Largeur 90 cm.

Façades d'épaisseur 19 mm et côtés d'épaisseur 16 mm.



Mélaminé CHÊNE CACHEMIRE 3D

MEUBLE LIVRÉ MONTÉ

6 COLORIS

GARANTIE 5 ANS

FABRICATION FRANÇAISE MEUBLES

AO5 SUR COMMANDE

Certifié PEFC

Ce produit est issu de forêts gérées durablement et de sources contrôlées.

PEFC™
04-31-2395 pefc-france.org

MEUBLE MÉLAMINÉ CHÊNE CACHEMIRE 3D AVEC CAISSON LAQUÉ BLANC MAT

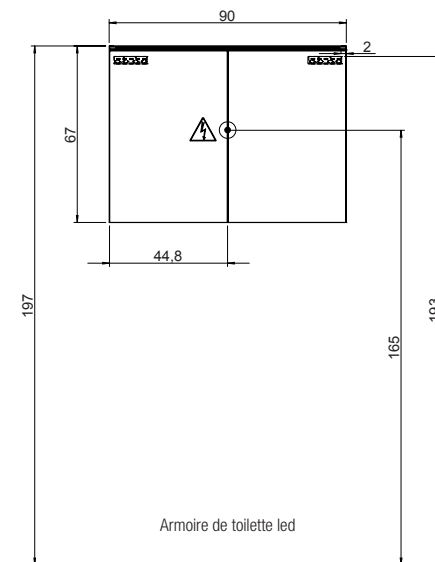
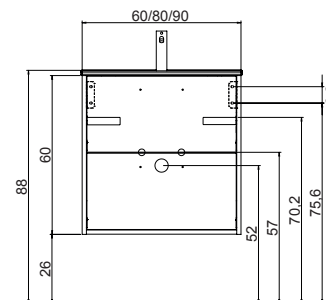
DESCRIPTIF	RÉFÉRENCE	CODE	PRIX HT unitaire	QUANTITÉ	PRIX HT total	PRIX TTC total
MEUBLE BAS SOUS VASQUE L 90 H 60 CM CHÊNE CACHEMIRE 3D - 2 TIROIRS AVEC CAISSON BLANC MAT	OSLO66100	4466100	620,00	1	620,00	744,00
PLAN VASQUE CÉRAMIQUE L 90 ÉP. 1,8 P 46,5 CM BLANC SATINÉ	PLAN27458	4327458	282,00	1	282,00	338,40
ARMOIRE DE TOILETTE LED L 90,6 H 67 P 16,6 CM - 2 PORTES MIROIR - 8,4 W	MIR31301	4207077	570,00	1	570,00	684,00
COLONNE L 35 H 150 P 32 CM CHÊNE CACHEMIRE - 2 PORTES RÉVERSIBLES AVEC CAISSON BLANC MAT	OSLO66033	4466033	610,00	1	610,00	732,00
POIGNÉE DROITE - CHROMÉ	OSLO30048	4206951	13,00	4	52,00	62,40



Façade thermoformée - décor Chêne Cachemire motif 3D



SCHÉMAS TECHNIQUES





Pas de découpe de siphon dans
le tiroir haut = gain de place



Prix modèle exposé
(hors robinetterie et hors colonne)

1 535,00 € HT

MEUBLES OSLO ☆☆☆

Largeur 90 cm.

Façades d'épaisseur 19 mm et côtés d'épaisseur 16 mm.



Mélaminé CHÊNE CACHEMIRE 3D



MEUBLE MÉLAMINÉ CHÊNE CACHEMIRE 3D AVEC CAISSON ASSORTI À LA FAÇADE

DESCRIPTIF	RÉFÉRENCE	CODE	PRIX HT unitaire	QUANTITÉ	PRIX HT total	PRIX TTC total
MEUBLE BAS SOUS VASQUE L 90 H 60 CM CHÊNE CACHEMIRE 3D - 2 TIROIRS AVEC CAISSON ASSORTI	OSLO30451	4206992	590,00	1	590,00	708,00
PLAN VASQUE CÉRAMIQUE L 90 ÉP. 1,8 P 46,5 CM NOIR MAT	OSLO30071	4206954	349,00	1	349,00	418,80
ARMOIRE DE TOILETTE LED L 90,6 H 67 P 16,6 CM - 2 PORTES MIROIR - 8,4 W	MIR31301	4207077	570,00	1	570,00	684,00
COLONNE L 35 H 150 P 32 CM CHÊNE CACHEMIRE - 2 PORTES RÉVERSIBLES AVEC CAISSON ASSORTI	OSLO31137	4207060	590,00	1	590,00	708,00
POIGNÉE CANNELÉE - NOIR MAT	OSLO30006	4206947	13,00	4	52,00	62,40

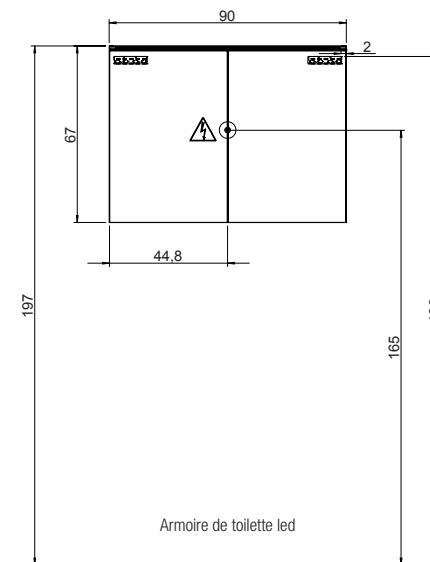
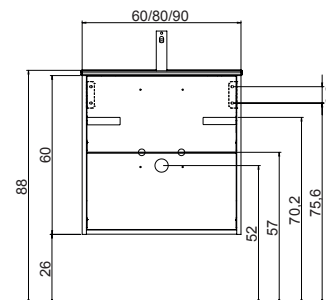


Façade thermoformée - décor Chêne Cachemire motif 3D



Meuble version L 90 cm avec caisson Noir

SCHÉMAS TECHNIQUES



Armoire de toilette led



Prix modèle exposé
(hors robinetteries)

1 332,00 € HT

Pensez-y !

**LA POSE DU MEUBLE OSLO
NÉCESSITE UNE TUBULURE
DÉPORTÉE**


voir p.170



MEUBLES OSLO ☆☆☆

Largeur 120 cm.

Façades d'épaisseur 19 mm et côtés d'épaisseur 16 mm.



Mélaminé CHÊNE Caramel



MEUBLE MÉLAMINÉ CHÊNE Caramel AVEC CAISSON ASSORTI À LA FAÇADE

DESCRIPTIF	RÉFÉRENCE	CODE	PRIX HT unitaire	QUANTITÉ	PRIX HT total	PRIX TTC total
MEUBLE BAS SOUS VASQUE L 120 H 60 CM CHÊNE Caramel - 2 TIROIRS AVEC CAISSON ASSORTI	OSLO30535	4207000	505,00	1	505,00	606,00
PLATEAU L 120,6 ÉP. 1,6 P 45,3 CM NOIR MAT	OSLO31079	4207054	155,00	1	155,00	186,00
VASQUE À POSER EN MARBRE DE SYNTHÈSE Ø 38 H 13 CM BLANC BRILLANT	PLAN20825	3700299	189,00	2	378,00	453,60
MIROIR LED ANTIBUÉE L 120 H 70 CM - CLASSE II - IP 44 - 12 W - 1333 LUMENS - 5700 KELVIN	MIR19009	3678251	268,00	1	268,00	321,60
POIGNÉE DROITE - NOIR MAT	OSLO30030	4206950	13,00	2	26,00	31,20

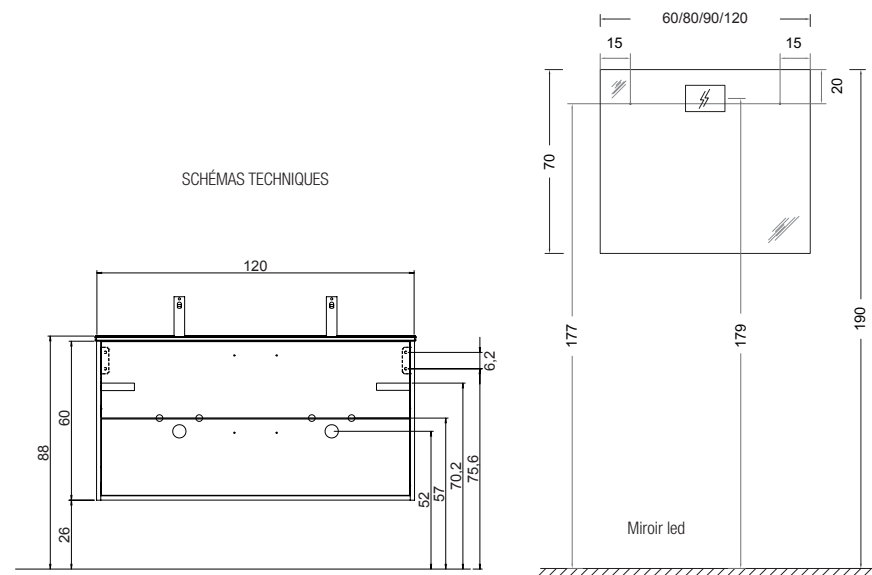




5 choix de poignées disponibles - voir p.37, 39, 41 et p.43



Version meuble laqué 2 tiroirs avec caisson assorti - Blanc Mat

SCHÉMAS TECHNIQUES





Prix modèle exposé
(hors robinetteries)


1 765,00 € HT



MEUBLES OSLO ☆☆☆

Largeur 120 cm.

Façades d'épaisseur 19 mm et côtés d'épaisseur 16 mm.




Mélaminé CHÊNE CARAMEL



MEUBLE MÉLAMINÉ CHÊNE CARAMEL AVEC CAISSON MÉLAMINÉ NOIR MAT

DESCRIPTIF	RÉFÉRENCE	CODE	PRIX HT unitaire	QUANTITÉ	PRIX HT total	PRIX TTC total
MEUBLE BAS SOUS VASQUE L 120 H 60 CM CHÊNE CARAMEL - 2 TIROIRS AVEC CAISSON NOIR MAT	OSLO30527	4206999	505,00	1	505,00	606,00
PLAN DOUBLE VASQUE CÉRAMIQUE L 120 ÉP. 1,8 P 46,5 CM NOIR MAT	OSLO30097	4206956	615,00	1	615,00	738,00
ARMOIRE DE TOILETTE LED L 120,6 H 67 P 16,6 CM - 2 PORTES MIROIR - 11,3 W	MIR31327	4207079	619,00	1	619,00	742,80
POIGNÉE DROITE - NOIR MAT	OSLO30030	4206950	13,00	2	26,00	31,20

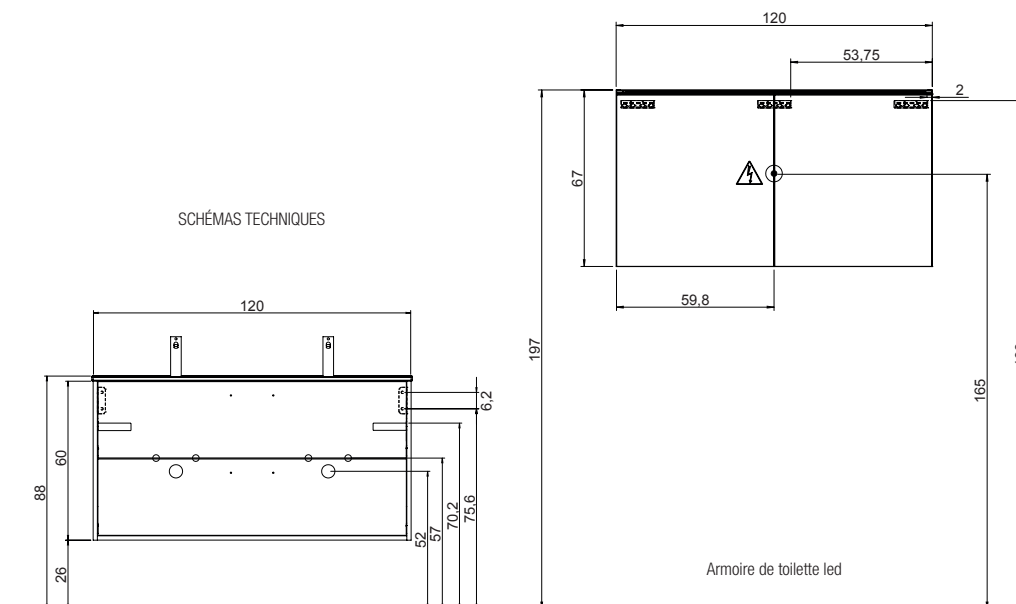


Armoire de toilette led - voir p.97



Plan double vasque céramique L 120 ÉP. 1,8 P 46 cm - Noir Mat

SCHÉMAS TECHNIQUES





Prix modèle exposé
(hors robinetteries)

1 604,00 € HT

MEUBLES OSLO ★★★

Largeur 120 cm.

Façades d'épaisseur 19 mm et côtés d'épaisseur 16 mm.



Mélangé CHÊNE CACHEMIRE 3D



MEUBLE MÉLAMINÉ CHÊNE CACHEMIRE 3D AVEC CAISSON ASSORTI À LA FAÇADE

DESCRIPTIF	RÉFÉRENCE	CODE	PRIX HT unitaire	QUANTITÉ	PRIX HT total	PRIX TTC total
MEUBLE BAS SOUS VASQUE L 120 H 60 CM CHÊNE CACHEMIRE 3D - 2 TIROIRS AVEC CAISSON ASSORTI	OSLO30550	4207002	630,00	1	630,00	756,00
PLAN DOUBLE VASQUE CÉRAMIQUE L 120 ÉP. 1,6 P 47 CM BLANC BRILLANT	PLAN06048	4081165	275,00	1	275,00	330,00
CACHE TROP-PLEIN NOIR	PLAN31350	4207082	8,50	2	17,00	20,40
ARMOIRE DE TOILETTE LED L 120,6 H 67 P 16,6 CM - 2 PORTES MIROIR - 11,3 W	MIR31327	4207079	619,00	1	619,00	742,80
POIGNÉE CANNELÉE - NOIR MAT	OSLO30006	4206947	13,00	2	26,00	31,20
PIEDS H 26 CM (LA PAIRE) - NOIR MAT	OSLO31335	4207080	37,00	1	37,00	44,40



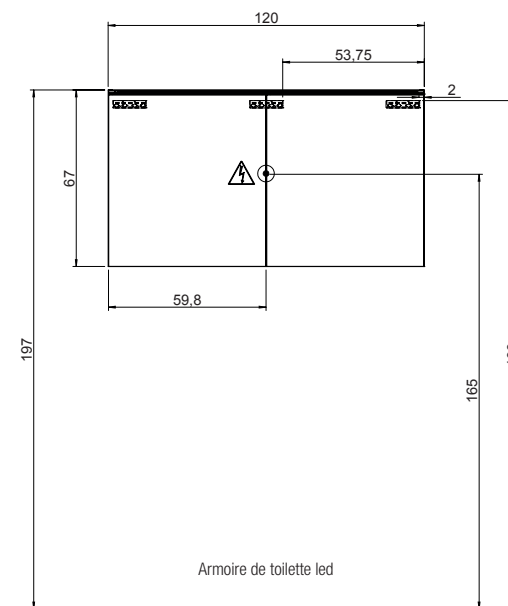
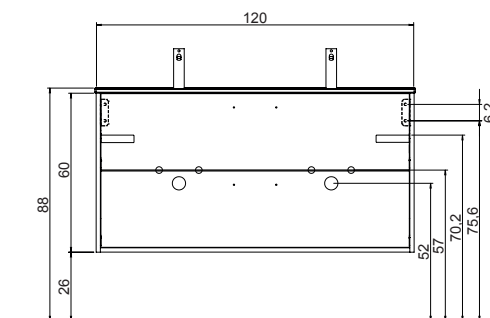
Façade thermoformée - décor Chêne Cachemire motif 3D



Cache trop-plein noir pour plan céramique Blanc, vendu séparément - voir p.93



SCHÉMAS TECHNIQUES



Armoire de toilette led

MEUBLES VIEN ☆☆☆

VIEN, une ligne de meubles nouvelle génération sans découpe de siphon sur le premier niveau alliant esthétique et capacité de rangement. Finesse et élégance sont au rendez-vous avec ces meubles pourvus d'une poignée prise de main. Une large gamme disponible apportant modularité et choix de configurations avec décors mélaminés ou en finition laquée.



EXEMPLES D'IMPLANTATIONS



L 60 cm

modèle présenté : L 60 CM EN VERSION 1 TIROIR



L 80 cm

modèle présenté : L 80 CM EN VERSION 3 TIROIRS



L 100 cm

modèle présenté : L 100 CM EN VERSION 2 TIROIRS



L 120 cm

modèle présenté : L 120 CM EN VERSION 3 TIROIRS

+ Pas de découpe de siphon dans le tiroir haut = gain de place

1 niveau

modèle présenté : L 60 CM



2 niveaux

modèle présenté : L 120 CM



3 niveaux

modèle présenté : L 80 CM



MEUBLES VIEN ☆☆☆

Tiroirs double paroi métallique équipés de coulisses à sortie totale pour un meilleur accès au rangement, avec fermeture ralentie pour un confort d'utilisation.
Meuble avec vide-sanitaire de 8 cm.

 La pose du meuble VIEN nécessite une tubulure déportée - voir p.170



5 LARGEURS DISPONIBLES

60 cm 80 cm 100 cm 120 cm 140 cm

PROFONDEUR 45,8 cm

POIGNÉES

Prise de main à 45°



Finition Alu Brillant
Pour meubles de coloris :
BLANC BRILLANT



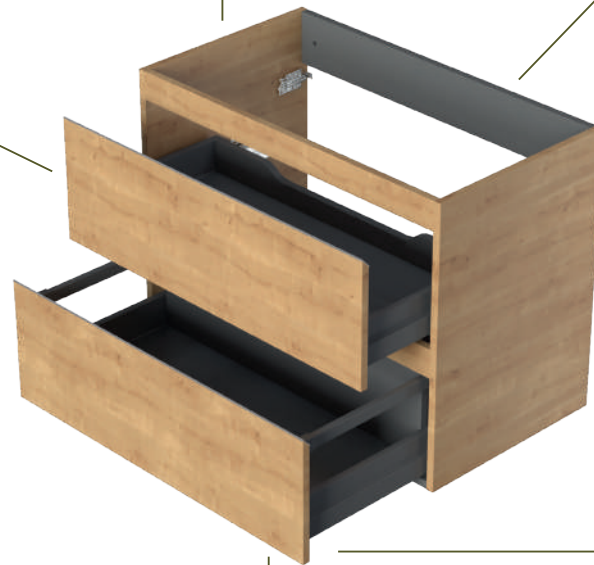
Finition Anodisé Mat
Pour meubles de coloris :
VERT SAUGE - CHÊNE ARLINGTON
ROUGE OXYDE - LIN



Finition Noir
Pour meubles de coloris :
NOYER NATUREL



Finition laquée assortie au meuble
Pour meubles de coloris :
NOIR SATINÉ



3 NIVEAUX DE RANGEMENT

1 NIVEAU 60 cm 80 cm

2 ET 3 NIVEAUX 60 cm 80 cm 100 cm 120 cm 140 cm

CAISSONS | Épaisseur 16 mm.

Côtés et façades assortis.
Chants ABS 1mm assortis ou laqués.

RANGEMENT OPTIMISÉ

Tiroir haut sans découpe de siphon
Meuble bas SOUS VASQUE = Meuble commode

TIROIRS

Montage et démontage facilités. Coulisses métal réglables.
Réglages du tiroir horizontal, latéral et inclinaison de la façade.

FAÇADES | Épaisseur 16 mm.

en stock	▶	New			
			Mélaminé VERT SAUGE	Mélaminé CHÊNE ARLINGTON	Mélaminé BLANC BRILLANT
AQS SUR COMMANDE	▶	New			
			Mélaminé ROUGE OXYDE	Mélaminé LIN	Mélaminé NOYER NATUREL
					
					Laque NOIR SATINÉ

MEUBLES VIEN ☆☆☆

En mélaminé d'épaisseur 16 mm.
En stock (sauf L 140 cm).

+ Retrouvez tous les plans disponibles p.92-93
et tous les miroirs et armoires disponibles p.94 à 97



MEUBLE BAS SOUS VASQUE / COMMODE

DESCRIPTIF	VERT SAUGE New		CHÊNE ARLINGTON		BLANC BRILLANT		PRIX HT	PRIX TTC	
	RÉFÉRENCE	CODE	RÉFÉRENCE	CODE	RÉFÉRENCE	CODE			
	MEUBLE BAS L 60 CM H 30 CM - 1 TIROIR	VIEN72557	4472557	VIEN20999	3700310	VIEN20981	3700309	301,00	361,20
	MEUBLE BAS L 80 CM H 30 CM - 1 TIROIR	VIEN72560	4472560	VIEN21021	3700313	VIEN21013	3700312	342,00	410,40
	MEUBLE BAS L 60 CM H 60 CM - 2 TIROIRS	VIEN72563	4472563	VIEN21054	3700316	VIEN21047	3700315	458,00	549,60
	MEUBLE BAS L 80 CM H 60 CM - 2 TIROIRS	VIEN72566	4472566	VIEN21088	3700319	VIEN21070	3700318	508,00	609,60
	MEUBLE BAS L 100 CM H 60 CM - 2 TIROIRS	VIEN72569	4472569	VIEN21112	3700322	VIEN21104	3700321	599,00	718,80
	MEUBLE BAS L 120 CM H 60 CM - 3 TIROIRS	VIEN72572	4472572	VIEN21146	3700325	VIEN21138	3700324	770,00	924,00
	MEUBLE BAS L 140 CM H 60 CM - 4 TIROIRS	VIEN72575	4472575	VIEN21179	3700328	VIEN21161	3700327	877,00	1052,40
	MEUBLE BAS L 60 CM H 83 CM - 3 TIROIRS	VIEN72578	4472578	VIEN21203	3700331	VIEN21195	3700330	706,00	847,20
	MEUBLE BAS L 80 CM H 83 CM - 3 TIROIRS	VIEN72581	4472581	VIEN21237	3700334	VIEN21229	3700333	760,00	912,00
	MEUBLE BAS L 100 CM H 83 CM - 3 TIROIRS	VIEN72584	4472584	VIEN21260	3700337	VIEN21252	3700336	815,00	978,00
	MEUBLE BAS L 120 CM H 83 CM - 3 TIROIRS	VIEN72587	4472587	VIEN21294	3700340	VIEN21286	3700339	890,00	1 068,00
	MEUBLE BAS L 140 CM H 83 CM - 6 TIROIRS	VIEN72590	4472590	VIEN21328	3700343	VIEN21310	3700342	1 309,00	1 570,80

Pensez-y !

**LA POSE DU MEUBLE
VIEN NÉCESSITE UNE
TUBULURE DÉPORTÉE**

voir p.170




PLAN POUR MEUBLE BAS SOUS VASQUE / COMMODE

DESCRIPTIF	VERT SAUGE New		CHÊNE ARLINGTON		BLANC BRILLANT		PRIX HT	PRIX TTC	
	RÉFÉRENCE	CODE	RÉFÉRENCE	CODE	RÉFÉRENCE	CODE			
	PLATEAU L 60 ÉP. 1,6 P 46,5 CM	VIEN72542	4472542	VIEN20510	3700270	VIEN20502	3700269	93,00	111,60
	PLATEAU L 80 ÉP. 1,6 P 46,5 CM	VIEN72545	4472545	VIEN20544	3700273	VIEN20536	3700272	98,00	117,60
	PLATEAU L 100 ÉP. 1,6 P 46,5 CM	VIEN72548	4472548	VIEN20577	3700276	VIEN20569	3700275	100,00	120,00
	PLATEAU L 120 ÉP. 1,6 P 46,5 CM	VIEN72551	4472551	VIEN20601	3700279	VIEN20593	3700278	110,00	132,00
	PLATEAU L 140 ÉP. 1,6 P 46,5 CM	VIEN72554	4472554	VIEN20635	3700282	VIEN20627	3700281	138,00	165,60


En mélaminé d'épaisseur 16 mm.
En stock (sauf L 140 cm et tabouret).





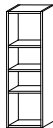
SOCLE H 8 CM POUR MEUBLE BAS SOUS VASQUE / COMMODE H 84,6 CM

DESCRIPTIF	VERT SAUGE New		CHÊNE ARLINGTON		BLANC BRILLANT		PRIX HT	PRIX TTC
	RÉFÉRENCE	CODE	RÉFÉRENCE	CODE	RÉFÉRENCE	CODE		
 SOCLE POUR MEUBLE L 60 CM	VIEN72593	4472593	VIEN21732	3700382	VIEN21724	3700381	35,00	42,00
SOCLE POUR MEUBLE L 80 CM	VIEN72596	4472596	VIEN21765	3700385	VIEN21757	3700384	36,50	43,80
SOCLE POUR MEUBLE L 100 CM	VIEN72599	4472599	VIEN21799	3700388	VIEN21781	3700387	38,50	46,20
SOCLE POUR MEUBLE L 120 CM	VIEN72602	4472602	VIEN21823	3700391	VIEN21815	3700390	39,90	47,88
SOCLE POUR MEUBLE L 140 CM	VIEN72605	4472605	VIEN21856	3700394	VIEN21849	3700393	43,50	52,20

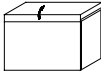
COLONNE 1 PORTE RÉVERSIBLE (CÔTÉS DÉCOR ET PORTE DÉCOR ASSORTIS)

DESCRIPTIF	VERT SAUGE New		CHÊNE ARLINGTON		BLANC BRILLANT		PRIX HT	PRIX TTC
	RÉFÉRENCE	CODE	RÉFÉRENCE	CODE	RÉFÉRENCE	CODE		
 COLONNE L 40 H 175 P 34 CM 1 PORTE RÉVERSIBLE 2 TABLETTES VERRE AMOVIBLES - 1 TABLETTE FIXE POIGNÉE PRISE DE MAIN SUR LA PORTE	VIEN72608	4472608	VIEN22268	3700428	VIEN22250	3700427	469,00	562,80

NICHES

DESCRIPTIF	VERT SAUGE New		CHÊNE ARLINGTON		BLANC BRILLANT		PRIX HT	PRIX TTC
	RÉFÉRENCE	CODE	RÉFÉRENCE	CODE	RÉFÉRENCE	CODE		
 NICHE SOUS VASQUE L 20 H 60 P 44 CM 1 TABLETTE VERRE AMOVIBLE FIXATION AU MEUBLE PAR VIS RELIEUSES	VIEN72620	4472620	VIEN23258	4206863	VIEN23241	4206862	233,00	279,60
 NICHE MURALE L 30 H 30 P 15 CM	VIEN72614	4472614	VIEN22409	3700440	VIEN22391	3700439	96,90	116,28
 NICHE MURALE VERTICALE L 30 H 96,4 P 15 CM	VIEN72611	4472611	VIEN22342	3700434	VIEN22334	3700433	177,50	213,00

TABOURET DE RANGEMENT

DESCRIPTIF	VERT SAUGE New		CHÊNE ARLINGTON		BLANC BRILLANT		PRIX HT	PRIX TTC
	RÉFÉRENCE	CODE	RÉFÉRENCE	CODE	RÉFÉRENCE	CODE		
 TABOURET DE RANGEMENT SUR ROULETTES AVEC COUSSIN SIMILI CUIR LAVABLE L 60 H 43,8 P 34 CM	VIEN72617	4472617	VIEN23159	4206855	VIEN23142	4206854	402,00	482,40

En mélaminé (Rouge Oxyde, Lin et Noyer Naturel) ou laqués (Noir Satiné) d'épaisseur 16 mm.

Sur commande.



MEUBLE BAS SOUS VASQUE / COMMODE

	DESSCRIPTIF	ROUGE OXYDE New		LIN New		NOYER NATUREL		PRIX HT	PRIX TTC	NOIR SATINÉ		PRIX HT	PRIX TTC
		RÉFÉRENCE	CODE	RÉFÉRENCE	CODE	RÉFÉRENCE	CODE			RÉFÉRENCE	CODE		
	MEUBLE BAS L 60 CM H 30 CM - 1 TIROIR	VIEN72555	4472555	VIEN72556	4472556	VIEN22458	4206788	301,00	361,20	VIEN21344	3700345	505,00	606,00
	MEUBLE BAS L 80 CM H 30 CM - 1 TIROIR	VIEN72558	4472558	VIEN72559	4472559	VIEN22466	4206789	342,00	410,40	VIEN21377	3700348	568,00	681,60
	MEUBLE BAS L 60 CM H 60 CM - 2 TIROIRS	VIEN72561	4472561	VIEN72562	4472562	VIEN22474	4206790	458,00	549,60	VIEN21401	3700351	782,00	938,40
	MEUBLE BAS L 80 CM H 60 CM - 2 TIROIRS	VIEN72564	4472564	VIEN72565	4472565	VIEN22482	4206791	508,00	609,60	VIEN21435	3700354	805,00	966,00
	MEUBLE BAS L 100 CM H 60 CM - 2 TIROIRS	VIEN72567	4472567	VIEN72568	4472568	VIEN22490	4206792	599,00	718,80	VIEN21468	3700357	881,00	1 057,20
	MEUBLE BAS L 120 CM H 60 CM - 3 TIROIRS	VIEN72570	4472570	VIEN72571	4472571	VIEN22508	4206793	770,00	924,00	VIEN21492	3700360	1 105,00	1 326,00
	MEUBLE BAS L 140 CM H 60 CM - 4 TIROIRS	VIEN72573	4472573	VIEN72574	4472574	VIEN22516	4206794	877,00	1 052,40	VIEN21526	3700363	1 306,00	1 567,20
	MEUBLE BAS L 60 CM H 83 CM - 3 TIROIRS	VIEN72576	4472576	VIEN72577	4472577	VIEN22524	4206795	706,00	847,20	VIEN21559	3700366	1 009,00	1 210,80
	MEUBLE BAS L 80 CM H 83 CM - 3 TIROIRS	VIEN72579	4472579	VIEN72580	4472580	VIEN22532	4206796	760,00	912,00	VIEN21583	3700369	1 111,00	1 333,20
	MEUBLE BAS L 100 CM H 83 CM - 3 TIROIRS	VIEN72582	4472582	VIEN72583	4472583	VIEN22540	4206797	815,00	978,00	VIEN21617	3700372	1 210,00	1 452,00
	MEUBLE BAS L 120 CM H 83 CM - 3 TIROIRS	VIEN72585	4472585	VIEN72586	4472586	VIEN22557	4206798	890,00	1 068,00	VIEN21641	3700375	1 311,00	1 573,20
	MEUBLE BAS L 140 CM H 83 CM - 6 TIROIRS	VIEN72588	4472588	VIEN72589	4472589	VIEN22565	4206799	1 309,00	1 570,80	VIEN21674	3700378	1 719,00	2 062,80

PLAN POUR MEUBLE BAS SOUS VASQUE / COMMODE

	DESSCRIPTIF	ROUGE OXYDE New		LIN New		NOYER NATUREL		PRIX HT	PRIX TTC	NOIR SATINÉ		PRIX HT	PRIX TTC
		RÉFÉRENCE	CODE	RÉFÉRENCE	CODE	RÉFÉRENCE	CODE			RÉFÉRENCE	CODE		
	PLATEAU L 60 ÉP. 1,6 P 46,5 CM	VIEN72540	4472540	VIEN72541	4472541	VIEN20353	4206773	93,00	111,60	VIEN20650	3700284	152,00	182,40
	PLATEAU L 80 ÉP. 1,6 P 46,5 CM	VIEN72543	4472543	VIEN72544	4472544	VIEN20361	4206774	98,00	117,60	VIEN20684	3700287	173,00	207,60
	PLATEAU L 100 ÉP. 1,6 P 46,5 CM	VIEN72546	4472546	VIEN72547	4472547	VIEN20379	4206775	100,00	120,00	VIEN20718	3700290	185,00	222,00
	PLATEAU L 120 ÉP. 1,6 P 46,5 CM	VIEN72549	4472549	VIEN72550	4472550	VIEN20387	4206776	110,00	132,00	VIEN20742	3700293	218,00	261,60
	PLATEAU L 140 ÉP. 1,6 P 46,5 CM	VIEN72552	4472552	VIEN72553	4472553	VIEN20395	4206777	138,00	165,60	VIEN20775	3700296	242,00	290,40

La pose du meuble VIEN nécessite une tubulure déportée - voir p.170

SOCLE H 8 CM POUR MEUBLE BAS SOUS VASQUE / COMMODE H 84,6 CM

DESCRIPTIF	ROUGE OXYDE New		LIN New		NOYER NATUREL		PRIX HT	PRIX TTC	NOIR SATINÉ		PRIX HT	PRIX TTC	
	RÉFÉRENCE	CODE	RÉFÉRENCE	CODE	RÉFÉRENCE	CODE			RÉFÉRENCE	CODE			
	SOCLE POUR MEUBLE L 60 CM	VIEN72591	4472591	VIEN72592	4472592	VIEN22813	4206824	35,00	42,00	VIEN21872	3700396	132,00	158,40
	SOCLE POUR MEUBLE L 80 CM	VIEN72594	4472594	VIEN72595	4472595	VIEN22821	4206825	36,50	43,80	VIEN21906	3700399	139,00	166,80
	SOCLE POUR MEUBLE L 100 CM	VIEN72597	4472597	VIEN72598	4472598	VIEN22839	4206826	38,50	46,20	VIEN21930	3700402	142,00	170,40
	SOCLE POUR MEUBLE L 120 CM	VIEN72600	4472600	VIEN72601	4472601	VIEN22847	4206827	39,90	47,88	VIEN21963	3700405	146,00	175,20
	SOCLE POUR MEUBLE L 140 CM	VIEN72603	4472603	VIEN72604	4472604	VIEN22854	4206828	43,50	52,20	VIEN21997	3700408	152,00	182,40

COLONNE 1 PORTE RÉVERSIBLE (CÔTÉS DÉCOR ET PORTE DÉCOR ASSORTIS)

DESCRIPTIF	ROUGE OXYDE New		LIN New		NOYER NATUREL		PRIX HT	PRIX TTC	NOIR SATINÉ		PRIX HT	PRIX TTC
	RÉFÉRENCE	CODE	RÉFÉRENCE	CODE	RÉFÉRENCE	CODE			RÉFÉRENCE	CODE		
 COLONNE H 175 P 34 L 40 CM 1 PORTE RÉVERSIBLE 2 TABLETTES VERRE AMOVIBLES - 1 TABLETTE FIXE POIGNÉE PRISE DE MAIN SUR LA PORTE	VIEN72606	4472606	VIEN72607	4472607	VIEN23043	4206845	469,00	562,80	VIEN22284	3700430	809,00	970,80


NICHES

DESCRIPTIF	ROUGE OXYDE New		LIN New		NOYER NATUREL		PRIX HT	PRIX TTC	NOIR SATINÉ		PRIX HT	PRIX TTC
	RÉFÉRENCE	CODE	RÉFÉRENCE	CODE	RÉFÉRENCE	CODE			RÉFÉRENCE	CODE		
 NICHE SOUS VASQUE H 60 P 44 L 20 CM 1 TABLETTE VERRE AMOVIBLE FIXATION AU MEUBLE PAR VIS RELIEUSES	VIEN72618	4472618	VIEN72619	4472619	VIEN23274	4206865	233,00	279,60	VIEN23282	4206866	569,00	682,80
 NICHE MURALE H 30 P 15 L 30 CM	VIEN72612	4472612	VIEN72613	4472613	VIEN23100	4206851	96,90	116,28	VIEN22425	3700442	283,50	340,20
 NICHE MURALE VERTICALE H 96,4 P 15 L 30 CM	VIEN72609	4472609	VIEN72610	4472610	VIEN23076	4206848	177,50	213,00	VIEN22367	3700436	505,00	606,00

COFFRE DE RANGEMENT

DESCRIPTIF	ROUGE OXYDE New		LIN New		NOYER NATUREL		PRIX HT	PRIX TTC	NOIR SATINÉ		PRIX HT	PRIX TTC
	RÉFÉRENCE	CODE	RÉFÉRENCE	CODE	RÉFÉRENCE	CODE			RÉFÉRENCE	CODE		
 TABOURET DE RANGEMENT SUR ROULETTES AVEC COUSSIN SIMILI CUIR LAVABLE H 43,8 P 34 L 60 CM	VIEN72615	4472615	VIEN72616	4472616	VIEN23175	4206857	402,00	482,40	VIEN23183	4206858	639,00	766,80



**PIEDS RÉGLABLES (H 28 À 30 CM) CHROMÉS
POUR MEUBLE BAS 2 NIVEAUX H 60 CM**

DESCRIPTIF	CHROMÉ BRILLANT		CHROMÉ MAT		PRIX HT	PRIX TTC
	RÉFÉRENCE	CODE	RÉFÉRENCE	CODE		
 PIEDS CHROMÉS H 28 CM (LA PAIRE)	VIEN22060	3700412	VIEN22078	3700413	32,50	39,00

**PIEDS RÉGLABLES (H 28 À 30 CM) LAQUÉS
POUR MEUBLE BAS 2 NIVEAUX H 60 CM**

DESCRIPTIF	NOIR SATINÉ		PRIX HT	PRIX TTC
	RÉFÉRENCE	CODE		
 PIEDS LAQUÉS H 28 CM (LA PAIRE)	VIEN22086	3700414	42,50	51,00

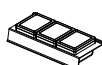
**PIEDS CHROMÉS H 8 CM
POUR MEUBLE BAS 3 NIVEAUX H 84,6 CM**

DESCRIPTIF	CHROMÉ BRILLANT		CHROMÉ MAT		PRIX HT	PRIX TTC
	RÉFÉRENCE	CODE	RÉFÉRENCE	CODE		
 PIEDS CHROMÉS H 8 CM (LA PAIRE)	VIEN22110	3700417	VIEN22128	3700418	20,50	24,60
 PIEDS CHROMÉS H 8 CM (LOT DE 3) POUR MEUBLE L 140 CM	VIEN22169	3700422	VIEN22177	3700423	28,50	34,20

**PIEDS LAQUÉS H 8 CM
POUR MEUBLE BAS 3 NIVEAUX H 84,6 CM**

DESCRIPTIF	NOIR SATINÉ		PRIX HT	PRIX TTC
	RÉFÉRENCE	CODE		
 PIEDS LAQUÉS H 8 CM (LA PAIRE)	VIEN22136	3700419	29,90	35,88
 PIEDS LAQUÉS H 8 CM (LOT DE 3) POUR MEUBLE L 140 CM	VIEN22185	3700424	40,00	48,00

ACCESSOIRES

DESCRIPTIF	RÉFÉRENCE	CODE	PRIX HT	PRIX TTC
 PLATEAU RANGEMENT 3 BOÎTES AVEC COUVERCLES L 32 X P 15 CM	VIEN22052	3700411	33,50	40,20





Prix modèle exposé
(hors robinetteries)


2 450,50 € HT

MEUBLES VIEN ☆☆☆

Largeur 60 cm.
Façades et côtés d'épaisseur 16 mm.



Mélatiné CHÊNE ARLINGTON



Mélatiné BLANC BRILLANT



MEUBLE MÉLAMINÉ CHÊNE ARLINGTON ET BLANC BRILLANT

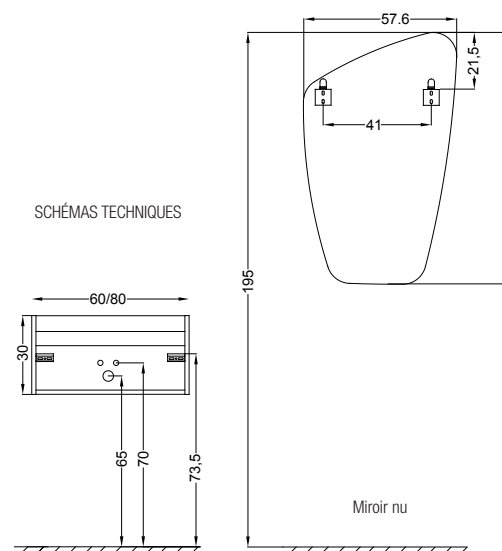
DESCRIPTIF	RÉFÉRENCE	CODE	PRIX HT unitaire	QUANTITÉ	PRIX HT total	PRIX TTC total
MEUBLE BAS SOUS VASQUE L 60 H 30 CM CHÊNE ARLINGTON - 1 TIROIR	VIEN20999	3700310	301,00	2	602,00	722,40
PLATEAU L 60 ÉP. 1,6 P 46,5 CM CHÊNE ARLINGTON	VIEN20510	3700270	93,00	2	186,00	223,20
VASQUE À POSER EN MARBRE DE SYNTHÈSE Ø 38 H 13 CM BLANC MAT	PLAN20833	3700300	189,00	2	378,00	453,60
MIROIR NU OVOÏDE ORGA L 57,6 H 95,3 CM	MIR20924	3700307	219,00	2	438,00	525,60
APPLIQUE LED RONDE Ø 7,5 CM - CLASSE II - IP44 - 4 W - 250 LUMENS - 4100 KELVIN	MIR20957	3700308	80,90	2	161,80	194,16
MEUBLE BAS COMMUNE L 60 H 30 CM BLANC BRILLANT - 1 TIROIR	VIEN20981	3700309	301,00	1	301,00	361,20
PLATEAU L 60 ÉP. 1,6 P 46,5 CM BLANC BRILLANT	VIEN20502	3700269	93,00	1	93,00	111,60
NICHE MURALE L 30 H 30 P 15 CM CHÊNE ARLINGTON	VIEN22409	3700440	96,90	2	193,80	232,56
NICHE MURALE L 30 H 30 P 15 CM BLANC BRILLANT	VIEN22391	3700439	96,90	1	96,90	116,28



Miroir ovoïde Orga avec applique led vendue séparément



Vasque à poser en marbre de synthèse Ø 38 H 13 cm - Blanc Mat



Pensez-y !

**LA POSE DU MEUBLE VIENT
NÉCESSITE UNE TUBULURE
DÉPORTÉE**

voir p.170



Prix modèle exposé
(hors robinetterie, hors sèche-serviettes, hors tabouret et hors commode)


1 253,00 € HT



MEUBLES VIEN ☆☆☆

Largeur 80 cm.

Façades et côtés d'épaisseur 16 mm.



Mélangé NOYER NATUREL



MEUBLE MÉLAMINÉ NOYER NATUREL

DESCRIPTIF	RÉFÉRENCE	CODE	PRIX HT unitaire	QUANTITÉ	PRIX HT total	PRIX TTC total
MEUBLE BAS SOUS VASQUE L 60 H 60 CM NOYER NATUREL - 2 TIROIRS	VIEN22474	4206790	458,00	1	458,00	549,60
NICHE SOUS VASQUE L 20 H 60 P 44 CM	VIEN23274	4206865	233,00	1	233,00	279,60
PLATEAU L 80 ÉP. 1,6 P 46,5 CM NOYER NATUREL	VIEN20361	4206774	98,00	1	98,00	117,60
VASQUE À POSER EN MARBRE DE SYNTHÈSE Ø 38 H 13 CM NOIR BRILLANT	PLAN20841	3700301	199,00	1	199,00	238,80
MIROIR LED DUO ANTIBUÉE L 80 H 65 CM - CLASSE II - IP44 - 24 W - 450 LUMENS - 4000 KELVIN	MIR20882	3700303	265,00	1	265,00	318,00
SÈCHE-SERVIETTES ÉLECTRIQUE INFRAROUGE 500 W FINITION MIROIR L 40 H 120 P 4 CM	AIRE10208	4206909	705,00	1	705,00	846,00
BARRE PORTE-SERVIETTES L 42 CM FINITION CHROMÉ BRILLANT	AIRE10307	4206919	57,50	2	115,00	138,00
TABOURET DE RANGEMENT SUR ROULETTES NOYER NATUREL L 60 H 43,8 P 34 CM	VIEN23175	4206857	402,00	1	402,00	482,40
MEUBLE BAS COMMUNE L 60 H 30 CM NOYER NATUREL - 1 TIROIR	VIEN22458	4206788	301,00	2	602,00	722,40
PLATEAU L 120 ÉP. 1,6 P 46,5 CM NOYER NATUREL	VIEN20387	4206776	110,00	1	110,00	132,00

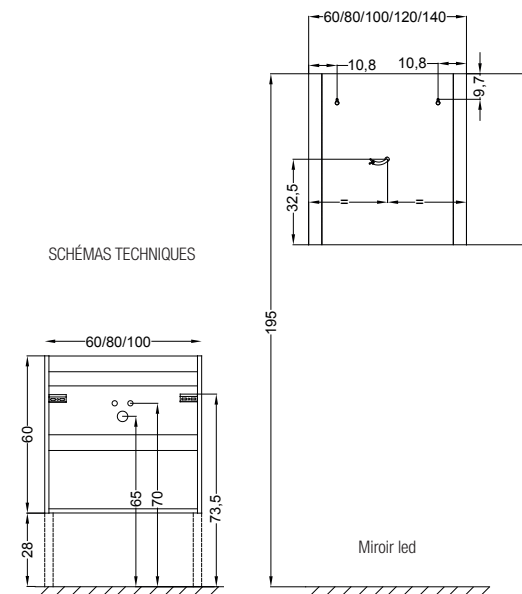


Meuble L 140 cm avec niche SOUS VASQUE



Version avec niche - Noir Satiné

SCHÉMAS TECHNIQUES





Prix modèle exposé
(hors robinetterie et hors colonne)

1 300,50 € HT

MEUBLES VIEN



Largeur 80 cm.

Façades et côtés d'épaisseur 16 mm.



Mélaminé VERT SAUGE



MEUBLE MÉLAMINÉ VERT SAUGE

DESCRIPTIF	RÉFÉRENCE	CODE	PRIX HT unitaire	QUANTITÉ	PRIX HT total	PRIX TTC total
MEUBLE BAS SOUS VASQUE L 80 H 83 CM VERT SAUGE - 3 TIROIRS	VIE72581	4472581	760,00	1	760,00	912,00
PLAN VASQUE CÉRAMIQUE L 80 ÉP. 1,8 P 46,5 CM BLANC SATINÉ	PLAN27457	4327457	255,00	1	255,00	306,00
PIEDS H 8 CM (LA PAIRE) - CHROMÉ BRILLANT	VIE22110	3700417	20,50	1	20,50	24,60
MIROIR LED DUO ANTIBUÉE L 80 H 65 CM - CLASSE II - IP44 - 24 W - 450 LUMENS - 4000 KELVIN	MIR20882	3700303	265,00	1	265,00	318,00
COLONNE L 40 H 175 P 34 CM VERT SAUGE - 1 PORTE RÉVERSIBLE	VIE72608	4472608	469,00	1	469,00	562,80

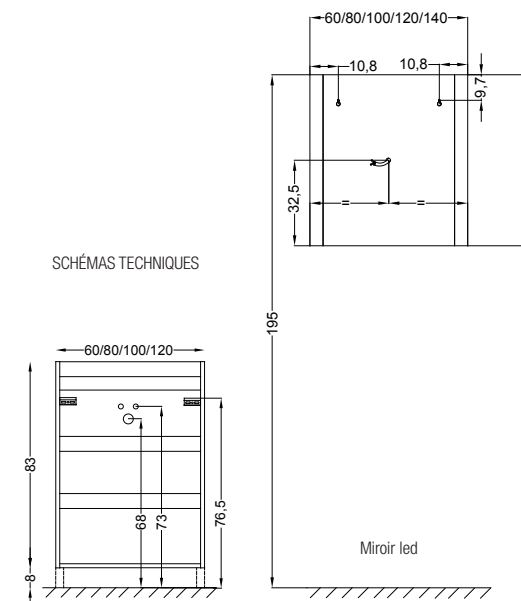


Pas de découpe de siphon dans le tiroir haut = gain de place



Plan vasque céramique L 80 ÉP. 1,8 P 46,5 cm - Blanc Satiné

SCHÉMAS TECHNIQUES





Prix modèle exposé
(hors robinetterie)

1 760,90 € HT


MEUBLES VIEN



New

Largeur 80 cm.

Façades et côtés d'épaisseur 16 mm.



MÉLAMINÉ ROUGE OXYDE



MEUBLE MÉLAMINÉ ROUGE OXYDE

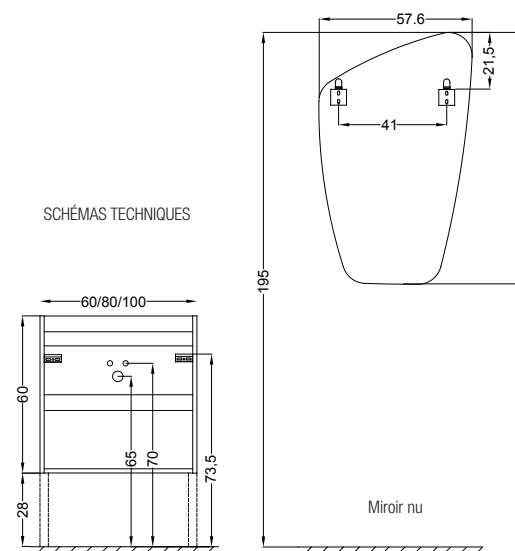
DESCRIPTIF	RÉFÉRENCE	CODE	PRIX HT unitaire	QUANTITÉ	PRIX HT total	PRIX TTC total
MEUBLE BAS SOUS VASQUE L 80 H 60 CM ROUGE OXYDE - 2 TIROIRS	VIEN72564	4472564	508,00	1	508,00	609,60
PLAN VASQUE SYNTHÈSE L 80 ÉP. 2 P 46,5 CM BLANC BRILLANT	PLAN18225	3660708	158,00	1	158,00	189,60
MIROIR NU OVOÏDE ORGA L 57,6 H 95,3 CM	MIR20924	3700307	219,00	1	219,00	262,80
APPLIQUE LED RONDE Ø 7,5 CM - CLASSE II - IP44 - 4 W - 250 LUMENS - 4100 KELVIN	MIR20957	3700308	80,90	1	80,90	97,08
MEUBLE BAS COMMUNE L 80 H 30 CM ROUGE OXYDE - 1 TIROIR	VIEN72558	4472558	342,00	1	342,00	410,40
PLATEAU L 80 ÉP. 1,6 P 46,5 CM ROUGE OXYDE	VIEN72543	4472543	98,00	1	98,00	117,60
NICHE MURALE VERTICALE L 30 H 96,4 P 15 CM CHÊNE ARLINGTON	VIEN22342	3700434	177,50	2	355,00	426,00



+ Pas de découpe de siphon dans le tiroir haut = gain de place



Composition en mélaminé - Blanc Brillant





Prix modèle exposé
(hors robinetterie, hors commode et éléments au dessus)

1 819,30 € HT

Pensez-y !


**LA POSE DU MEUBLE VIEN
NÉCESSITE UNE TUBULURE
DÉPORTÉE**

voir p.170



MEUBLES VIEN ☆☆☆

Largeur 100 cm.
Façades et côtés d'épaisseur 16 mm.



Mélangé NOYER NATUREL



Mélangé BLANC BRILLANT



> SUR NOYER NATUREL

MEUBLE MÉLAMINÉ NOYER NATUREL

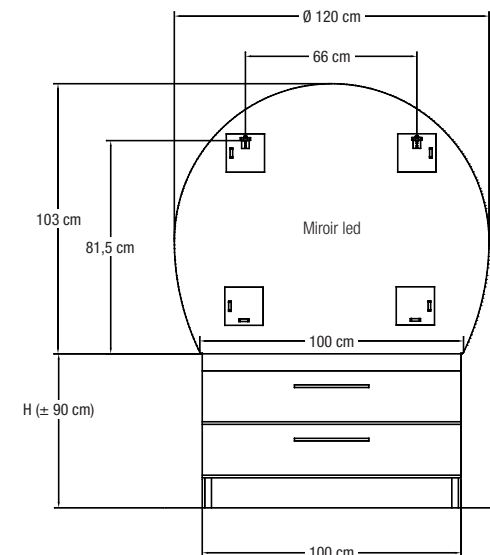
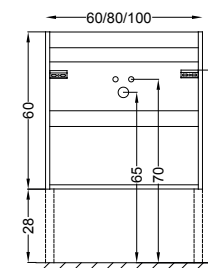
DESCRIPTIF	RÉFÉRENCE	CODE	PRIX HT unitaire	QUANTITÉ	PRIX HT total	PRIX TTC total
MEUBLE BAS SOUS VASQUE L 100 H 60 CM NOYER NATUREL - 2 TIROIRS	VIEN22490	4206792	599,00	1	599,00	718,80
PLAN VASQUE SYNTHÈSE L 100 ÉP. 2 P 46,5 CM BLANC BRILLANT	PLAN18233	3660709	191,50	1	191,50	229,80
MIROIR LED RÉTRO-ÉCLAIRÉ DEMI-ROND BASE 100 CM, DIAMÈTRE 120 CM CLASSE II - IP 44 - 26,3 W - 2630 LUMENS - 4000 KELVIN	MIR30911	4330911	395,00	1	395,00	474,00
MEUBLE BAS COMMODE L 80 H 30 CM NOYER NATUREL - 1 TIROIR	VIEN22466	4206789	342,00	1	342,00	410,40
PLATEAU L 80 ÉP. 1,6 P 46,5 CM NOYER NATUREL	VIEN20361	4206774	98,00	1	98,00	117,60
NICHE MURALE L 30 H 30 P 15 CM BLANC BRILLANT	VIEN22391	3700439	96,90	2	193,80	232,56
NICHE MURALE VERTICALE L 30 H 96,4 P 15 CM NOYER NATUREL	VIEN23076	4206848	177,50	1	177,50	213,00
MEUBLE BAS COMMODE L 80 H 30 CM BLANC BRILLANT - 1 TIROIR	VIEN21013	3700312	342,00	1	342,00	410,40
PLATEAU L 80 ÉP. 1,6 P 46,5 CM BLANC BRILLANT	VIEN20536	3700272	98,00	1	98,00	117,60
MIROIR NU ROND DIAMÈTRE 75 CM	MIR18878	3678240	109,00	1	109,00	130,80
APPLIQUE LED Ø 17 CM CLASSE II - IP44 - CULOT E27 - 7 W - 450 LUMENS - 4000 KELVIN - BLANCHE	MIR23720	4206907	125,00	1	125,00	150,00



Commode en mélaminé - Blanc Brillant



SCHEMAS TECHNIQUES





Prix modèle exposé
(hors robinetteries et hors colonne)

1 588,50 € HT




MEUBLES VIEN ☆☆☆

Largeur 120 cm.
Façades et côtés d'épaisseur 16 mm.



Mélatiné CHÊNE ARLINGTON



Laque NOIR SATINÉ



> SUR NOIR SATINÉ

MEUBLE MÉLAMINÉ CHÊNE ARLINGTON

DESCRIPTIF	RÉFÉRENCE	CODE	PRIX HT unitaire	QUANTITÉ	PRIX HT total	PRIX TTC total
MEUBLE BAS SOUS VASQUE L 120 H 60 CM CHÊNE ARLINGTON - 3 TIROIRS	VIEN21146	3700325	770,00	1	770,00	924,00
PLATEAU L 120 ÉP. 1,6 P 46,5 CM CHÊNE ARLINGTON	VIEN20601	3700279	110,00	1	110,00	132,00
VASQUE À POSER EN MARBRE DE SYNTHÈSE Ø 38 H 13 CM NOIR BRILLANT	PLAN20841	3700301	199,00	2	398,00	477,60
PIEDS LAQUÉS H 28 CM (LA PAIRE) - NOIR SATINÉ	VIEN22086	3700414	42,50	1	42,50	51,00
MIROIR LED ANTIBUÉE L 120 H 70 CM - CLASSE II - IP 44 - 12 W - 1333 LUMENS - 5700 KELVIN	MIR19009	3678251	268,00	1	268,00	321,60
COLONNE L 40 H 175 P 34 CM NOIR SATINÉ - 1 PORTE RÉVERSIBLE	VIEN22284	3700430	809,00	1	809,00	970,80

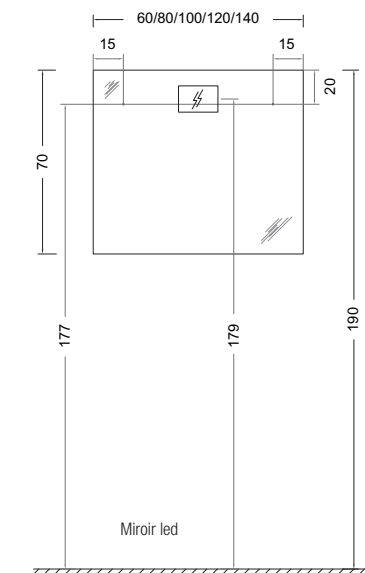
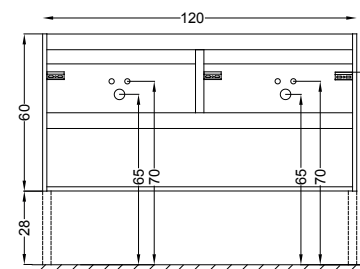


Aménagement tiroir en option



Vasque à poser en marbre de synthèse Ø 38 H 13 cm - Noir Brillant

SCHEMAS TECHNIQUES



Prix modèle exposé
(hors robinetteries et hors sèche-serviettes)

3 087,60 € HT



Pensez-y !


**LA POSE DU MEUBLE VIENT
NÉCESSITE UNE TUBULURE
DÉPORTÉE**

voir p.170



MEUBLES VIEN ☆☆☆

Largeur 120 cm.
Façades et côtés d'épaisseur 16 mm.



Laque NOIR SATINÉ



MEUBLE LAQUÉ NOIR SATINÉ

DESCRIPTIF	RÉFÉRENCE	CODE	PRIX HT unitaire	QUANTITÉ	PRIX HT total	PRIX TTC total
MEUBLE BAS L 60 H 30 CM NOIR SATINÉ - 1 TIROIR	VIEN21344	3700345	505,00	4	2 020,00	2 424,00
PLATEAU L 120 ÉP. 1,6 P 46,5 CM BLANC BRILLANT	VIEN20593	3700278	110,00	1	110,00	132,00
PLATEAU L 120 ÉP. 1,6 P 46,5 CM NOIR SATINÉ	VIEN20742	3700293	218,00	1	218,00	261,60
VASQUE À POSER EN MARBRE DE SYNTHÈSE Ø 38 H 13 CM BLANC MAT	PLAN20833	3700300	189,00	1	189,00	226,80
MIROIR NU L 120 H 70 CM	MIR18845	3678238	134,90	1	134,90	161,88
APPLIQUE LED Ø 17 CM CLASSE II - IP44 - CULOT E27 - 7 W - 450 LUMENS - 4000 KELVIN - NOIRE	MIR23738	4206908	125,00	1	125,00	150,00
NICHE MURALE L 30 H 30 P 15 CM BLANC BRILLANT	VIEN22391	3700439	96,90	3	290,70	348,84
SÈCHE-SERVIETTES ÉLECTRIQUE INFRAROUGE 750 W FINITION NOIR SATINÉ L 60 H 120 P 4 CM	AIRE10232	4206912	815,00	1	815,00	978,00
BARRE PORTE-SERVIETTES L 62 CM FINITION ÉPOXY NOIR	AIRE10331	4206922	72,90	1	72,90	87,48

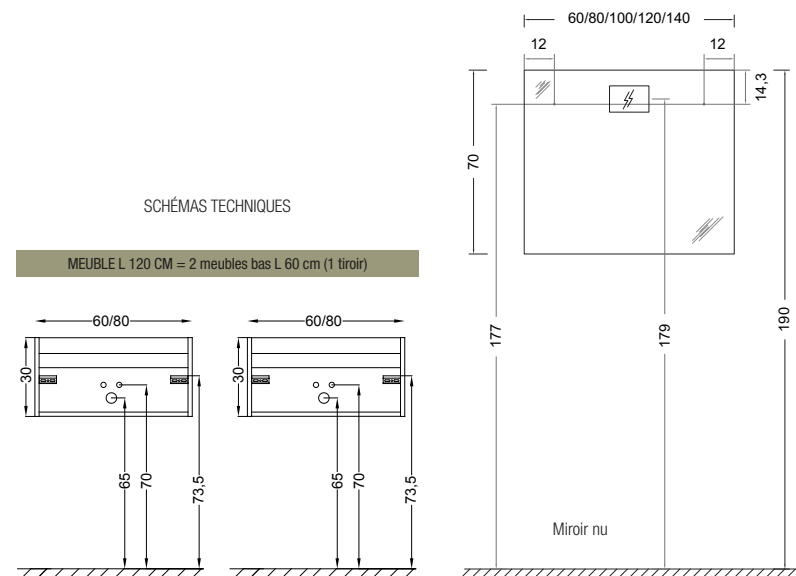


Existe en Blanc - voir p.95



Sèche-serviettes électriques disponibles en finition façade miroir et dans les coloris laqués VIEN - voir p.228

SCHÉMAS TECHNIQUES





Prix modèle exposé
(hors robinetteries et hors niches verticales)

1 947,60 € HT


MEUBLES VIEN



Largeur 140 cm.
Façades et côtés d'épaisseur 16 mm.



Mélaminé CHÊNE ARLINGTON



MÉLAMINÉ LIN



> SUR LIN



MEUBLE LAQUÉ BLEU CANARD SATINÉ

DESCRIPTIF	RÉFÉRENCE	CODE	PRIX HT unitaire	QUANTITÉ	PRIX HT total	PRIX TTC total
MEUBLE BAS SOUS VASQUE L 140 H 60 CM LIN - 4 TIROIRS	VIE72574	4472574	877,00	1	877,00	1 052,40
PLAN DOUBLE VASQUE SYNTHÈSE L 140 ÉP. 2 P 46,5 CM BLANC BRILLANT	PLAN18258	3660711	288,00	1	288,00	345,60
MIROIR LED DUO ANTIBUÉE L 140 H 65 CM - CLASSE II - IP44 - 24 W - 450 LUMENS - 4000 KELVIN	MIR20916	3700306	395,00	1	395,00	474,00
NICHE MURALE L 30 H 30 P 15 CM CHÊNE ARLINGTON	VIE22409	3700440	96,90	4	387,60	465,12
NICHE MURALE VERTICALE L 30 H 96,4 P 15 CM LIN	VIE72610	4472610	177,50	2	355,00	426,00
NICHE MURALE VERTICALE L 30 H 96,4 P 15 CM CHÊNE ARLINGTON	VIE22342	3700434	177,50	2	355,00	426,00

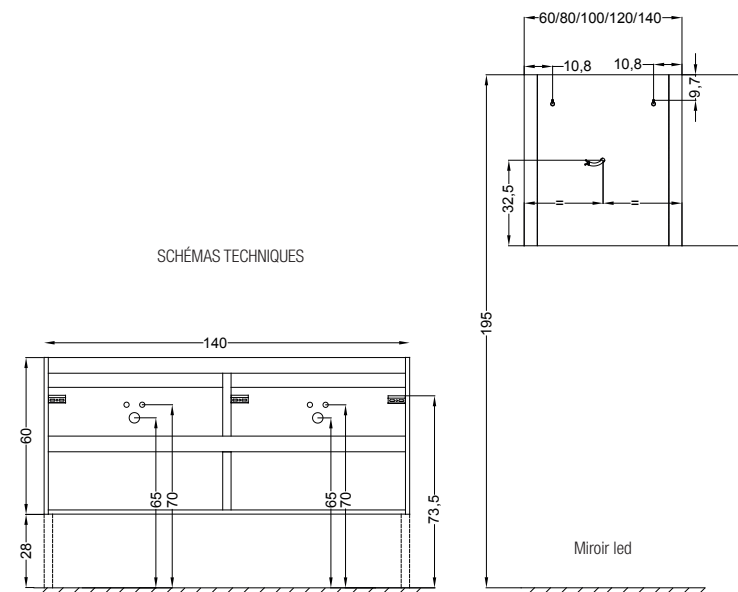


Niches murales verticales L 30 H 96,4 P 15 cm



Plan double vasque synthèse L 140 ÉP. 2 P 46,5 cm - Blanc Brillant

SCHEMAS TECHNIQUES



MEUBLES AUCK ★★★★★

AUCK, la noblesse et l'élégance du bois massif réunis dans un meuble à l'esthétique consensuelle. Le chêne massif à nœuds lui apporte un caractère authentique. Le bois vernis facilite son entretien.



EXEMPLES D'IMPLANTATIONS

L 100 cm

modèle présenté :
L 100 CM
EN VERSION 2 TIROIRS



L 120 cm

modèle présenté :
L 120 CM
EN VERSION 2 TIROIRS



3 LARGEURS DISPONIBLES

80 cm 100 cm 120 cm

PROFONDEUR 45,5 cm

HAUTEUR 56,8 cm

POIGNÉES


2 prises de main à 45°




+ Caisson et façades 100% bois massif



FAÇADES | Épaisseur 20 mm.



Bois massif CHÊNE NATUREL EKILIBRE



Bois massif CHÊNE NATUREL

CAISSONS | Épaisseur 20 mm.

Côtés et façades assortis.



TIROIRS

Montage et démontage facilités.
Couliasses métal réglables.
Réglages du tiroir horizontal, latéral et inclinaison de la façade.

MEUBLES AUCK ★★★★

Tiroirs double paroi métallique équipés de coulisses à sortie totale pour un meilleur accès au rangement, avec fermeture ralentie pour un confort d'utilisation.

Meuble avec vide-sanitaire de 6,5 cm.



MEUBLE H 56,8 CM (HORS PIEDS) X P 45,5 CM

	DESCRIPTIF	CHÊNE NATUREL EKILIBRE New		CHÊNE NATUREL		PRIX HT	PRIX TTC
		RÉFÉRENCE	CODE	RÉFÉRENCE	CODE		
	MEUBLE L 80 CM 2 TIROIRS	AUCK72649	4472649	AUCK23514	4206886	1 245,00	1 494,00
	MEUBLE L 100 CM 2 TIROIRS	AUCK72650	4472650	AUCK23530	4206888	1 315,00	1 578,00
	MEUBLE L 120 CM 2 TIROIRS	AUCK72651	4472651	AUCK23555	4206890	1 395,00	1 674,00

COLONNE RÉVERSIBLE 1 PORTE

	DESCRIPTIF	CHÊNE NATUREL EKILIBRE New		CHÊNE NATUREL		PRIX HT	PRIX TTC
		RÉFÉRENCE	CODE	RÉFÉRENCE	CODE		
	COLONNE L 40 H 147 P 34 CM 1 PORTE 2 TABLETTES VERRE AMOVIBLES 1 TABLETTE FIXE POIGNÉE PRISE DE MAIN SUR LA PORTE	AUCK72652	4472652	AUCK23571	4206892	1 379,00	1 654,80

NICHE MURALE RÉVERSIBLE

	DESCRIPTIF	CHÊNE NATUREL			
		RÉFÉRENCE	CODE	PRIX HT	PRIX TTC
	NICHE MURALE L 30 H 20 P 15 CM ACCROCHAGE HORIZONTAL OU VERTICAL	AUCK23613	4206896	264,00	316,80

MIROIR OVALE

	DESCRIPTIF	RÉFÉRENCE	CODE	PRIX HT	PRIX TTC
	MIROIR NU L 40 H 90 P 2 CM	MIR23696	4206904	91,00	109,20
	MIROIR LED RÉTRO-ÉCLAIRÉ ANTIBUÉE L 40 H 90 P 3 CM	MIR23704	4206905	244,90	293,88

ÉTAGÈRE MURALE H 1,6 X P 11,5 CM

	DESCRIPTIF	CHÊNE NATUREL			
		RÉFÉRENCE	CODE	PRIX HT	PRIX TTC
	ÉTAGÈRE MURALE L 80 CM	AUCK23639	4206898	179,00	214,80
	ÉTAGÈRE MURALE L 100 CM	AUCK23654	4206900	190,00	228,00
	ÉTAGÈRE MURALE L 120 CM	AUCK23670	4206902	199,00	238,80

PIEDS H 32 CM

	DESCRIPTIF	CHÊNE NATUREL			
		RÉFÉRENCE	CODE	PRIX HT	PRIX TTC
	PIEDS H 32 CM (LA PAIRE) - CHÊNE MASSIF	AUCK23597	4206894	58,50	70,20

+ Retrouvez tous les plans disponibles p.92-93 et tous les miroirs et armoires disponibles p.94 à 97




Prix modèle exposé
(hors robinetterie)

3 505,00 € HT

MEUBLES **AUCK** ★★★★★

Largeur 100 cm.
Façades et côtés d'épaisseur 20 mm.



Bois massif CHÊNE NATUREL



MEUBLE BOIS MASSIF CHÊNE NATUREL

DESCRIPTIF	RÉFÉRENCE	CODE	PRIX HT unitaire	QUANTITÉ	PRIX HT total	PRIX TTC total
MEUBLE L 100 H 56,8 CM - 2 TIROIRS	AUCK23530	4206888	1 315,00	1	1 315,00	1 578,00
PLAN VASQUE CÉRAMIQUE L 100 ÉP. 1,6 P 47 CM BLANC BRILLANT	PLAN06030	4081164	192,00	1	192,00	230,40
MIROIR NU OVALE L 40 H 90 P 2 CM	MIR23696	4206904	91,00	1	91,00	109,20
NICHE MURALE L 30 H 20 P 15 CM ACCROCHAGE VERTICAL	AUCK23613	4206896	264,00	2	528,00	633,60
COLONNE L 40 H 147 P 34 CM - 1 PORTE	AUCK23571	4206892	1 379,00	1	1 379,00	1 654,80

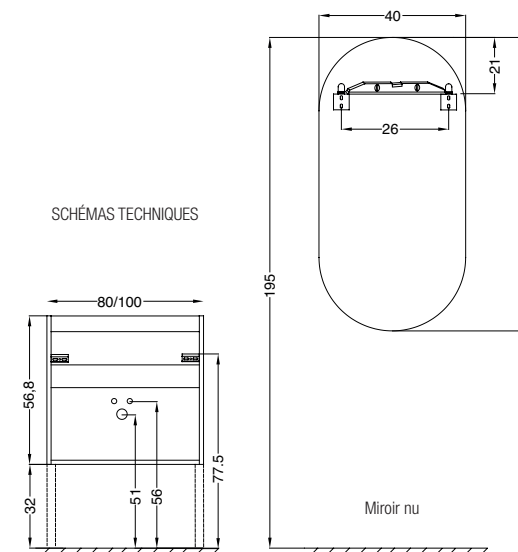


2 prises de main à 45°



Colonne réversible avec poignée prise de main

SCHEMAS TECHNIQUES



Miroir nu

Prix modèle exposé
(hors robinetteries et hors sèche-serviettes)

2 005,50 € HT



MEUBLES AUCK



Largeur 120 cm.
Façades et côtés d'épaisseur 20 mm.



Bois massif CHÊNE NATUREL EKILIBRE



MEUBLE BOIS MASSIF CHÊNE BRUN

DESSCRIPTIF	RÉFÉRENCE	CODE	PRIX HT unitaire	QUANTITÉ	PRIX HT total	PRIX TTC total
MEUBLE L 120 H 56,8 CM - 2 TIROIRS	AUCK72651	4472651	1 395,00	1	1 395,00	1 674,00
PLAN DOUBLE VASQUE SYNTHÈSE L 120 ÉP. 2 P 46,5 CM BLANC BRILLANT	PLAN18241	3660710	229,50	1	229,50	275,40
MIROIR NU OVALE L 40 H 90 P 2 CM	MIR23696	4206904	91,00	2	182,00	218,40
ÉTAGÈRE MURALE L 120 H 1,6 P 11,5 CM	AUCK23670	4206902	199,00	1	199,00	238,80
SÈCHE-SERVIETTES ÉLECTRIQUE INFRAROUGE 500 W FINITION MIROIR L 40 H 120 P 4 CM	AIRE10208	4206909	705,00	1	705,00	846,00
BARRE PORTE-SERVIETTES L 42 CM FINITION ÉPOXY NOIR	AIRE10323	4206921	57,50	2	115,00	138,00

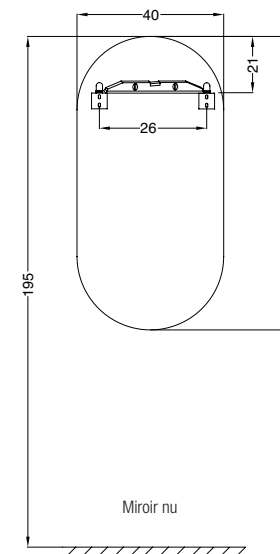
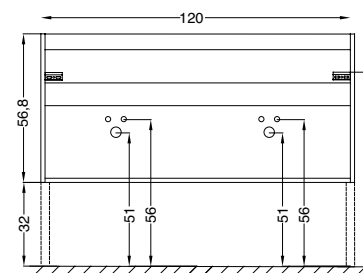


Tiroirs à sortie totale et amortisseurs de fermeture intégrés



Miroir ovale contemporain intégré dans l'étagère murale

SCHÉMAS TECHNIQUES



Miroir nu

TABLEAU DE SYNTHÈSE DES PLANS ET COMPATIBILITÉ AVEC LES MEUBLES

GARANTIE
5 ANS

1 PLAN SYNTHÈSE BLANC BRILLANT POUR MEUBLE FAIBLE PROFONDEUR
PROFONDEUR 39 CM - ÉPAISSEUR 2 CM

DESRIPTIF	RÉFÉRENCE	CODE	PRIX HT	PRIX TTC
PLAN SIMPLE VASQUE L 61 CM	PLAN23332	4206870	209,00	250,80
PLAN SIMPLE VASQUE L 81 CM	PLAN23340	4206871	239,00	286,80

COMPATIBILITÉ AVEC LES MEUBLES					
FIRST	MEDIA	SARA P. 38,5 cm	OSLO	VIEN	AUCK
		✓			
		✓			



⚠ Plan non percé permettant son utilisation avec une robinetterie murale.

2 PLAN RÉSINE SYNTHÈSE BLANC BRILLANT AVEC GELCOAT
PROFONDEUR 46,5 CM - ÉPAISSEUR 2 CM
PROFONDEUR DE CUVE : 120 MM - AVEC TROP-PLEIN INTÉGRÉ

DESRIPTIF	RÉFÉRENCE	CODE	PRIX HT	PRIX TTC
PLAN SIMPLE VASQUE L 60 CM	PLAN18209	3660706	130,50	156,60
PLAN SIMPLE VASQUE L 70 CM	PLAN18217	3660707	138,50	166,20
PLAN SIMPLE VASQUE L 80 CM	PLAN18225	3660708	158,00	189,60
PLAN SIMPLE VASQUE L 90 CM	PLAN18332	4206770	175,50	210,60
PLAN SIMPLE VASQUE L 100 CM	PLAN18233	3660709	191,50	229,80
PLAN DOUBLE VASQUE L 120 CM	PLAN18241	3660710	229,50	275,40
PLAN DOUBLE VASQUE L 140 CM	PLAN18258	3660711	288,00	345,60

KIT DE RÉPARATION POUR PLAN BLANC AVEC GELCOAT	PLAN18357	3660718	32,50	39,00
--	-----------	---------	--------------	-------

COMPATIBILITÉ AVEC LES MEUBLES					
FIRST	MEDIA	SARA P. 46 cm	OSLO	VIEN	AUCK
✓	✓	✓	✓	✓	
✓					
✓	✓	✓	✓	✓	✓
	✓		✓		
				✓	✓
✓	✓		✓	✓	✓
✓				✓	



> Sur commande

3 PLAN CÉRAMIQUE BLANC BRILLANT
PROFONDEUR 47 CM - ÉPAISSEUR 1,6 CM
PROFONDEUR DE CUVE : 119 MM - AVEC TROP-PLEIN INTÉGRÉ


DESRIPTIF	RÉFÉRENCE	CODE	PRIX HT	PRIX TTC
PLAN SIMPLE VASQUE L 60 CM	PLAN06006	4081161	117,00	140,40
PLAN SIMPLE VASQUE L 70 CM	PLAN06014	4081162	132,00	158,40
PLAN SIMPLE VASQUE L 80 CM	PLAN06022	4081163	142,00	170,40
PLAN SIMPLE VASQUE L 90 CM	PLAN05990	4206946	152,00	182,40
PLAN SIMPLE VASQUE L 90 CM - CUVE À GAUCHE	PLAN27452	4327452	168,00	201,60
PLAN SIMPLE VASQUE L 100 CM	PLAN06030	4081164	192,00	230,40
PLAN SIMPLE VASQUE L 120 CM - CUVE À GAUCHE	PLAN27453	4327453	270,00	324,00
PLAN DOUBLE VASQUE L 120 CM	PLAN06048	4081165	275,00	330,00

COMPATIBILITÉ AVEC LES MEUBLES					
FIRST	MEDIA	SARA P. 46 cm	OSLO	VIEN	AUCK
✓	✓	✓	✓	✓	
✓					
✓	✓	✓	✓	✓	✓
	✓		✓		
				✓	✓
	✓*		✓		✓
✓	✓		✓	✓	✓



*Non compatible avec meuble Media L120 cm 2 portes + 2 tiroirs

4 PLAN CÉRAMIQUE ÉPAIS BLANC BRILLANT
PROFONDEUR 47 CM - ÉPAISSEUR 3 CM
PROFONDEUR DE CUVE : 95 MM - AVEC TROP-PLEIN INTÉGRÉ



DESSCRIPTIF	RÉFÉRENCE	CODE	PRIX HT	PRIX TTC
PLAN SIMPLE VASQUE L 100 CM - GRANDE CUVE	PLAN27454	4327454	265,00	318,00
PLAN SIMPLE VASQUE L 120 CM - GRANDE CUVE	PLAN27455	4327455	388,00	465,60


COMPATIBILITÉ AVEC LES MEUBLES

FIRST	MEDIA	SARA P. 46 cm	OSLO	VIEN	AUCK
				✓	✓
	✓*		✓		✓



*Non compatible avec meuble Media L120 cm 2 portes + 2 tiroirs

5 PLAN CÉRAMIQUE BLANC SATINÉ
PROFONDEUR 46,5 CM - ÉPAISSEUR 1,8 CM
PROFONDEUR DE CUVE : 120 MM - AVEC TROP-PLEIN INTÉGRÉ



DESSCRIPTIF	RÉFÉRENCE	CODE	PRIX HT	PRIX TTC
PLAN SIMPLE VASQUE L 60 CM	PLAN27456	4327456	178,50	214,20
PLAN SIMPLE VASQUE L 80 CM	PLAN27457	4327457	255,00	306,00
PLAN SIMPLE VASQUE L 90 CM	PLAN27458	4327458	282,00	338,40
PLAN SIMPLE VASQUE L 100 CM	PLAN27459	4327459	342,00	410,40
PLAN DOUBLE VASQUE L 120 CM	PLAN27460	4327460	423,00	507,60

COMPATIBILITÉ AVEC LES MEUBLES

FIRST	MEDIA	SARA P. 46 cm	OSLO	VIEN	AUCK
✓	✓	✓	✓	✓	
✓	✓	✓	✓	✓	✓
	✓		✓		
				✓	✓
✓	✓		✓	✓	✓



6 PLAN CÉRAMIQUE NOIR MAT
PROFONDEUR 46,5 CM - ÉPAISSEUR 1,8 CM
PROFONDEUR DE CUVE : 120 MM - AVEC TROP-PLEIN INTÉGRÉ

DESSCRIPTIF	RÉFÉRENCE	CODE	PRIX HT	PRIX TTC
PLAN SIMPLE VASQUE L 60 CM	OSLO30055	4206952	225,00	270,00
PLAN SIMPLE VASQUE L 80 CM	OSLO30063	4206953	295,00	354,00
PLAN SIMPLE VASQUE L 90 CM	OSLO30071	4206954	349,00	418,80
PLAN SIMPLE VASQUE L 100 CM	OSLO30089	4206955	439,00	526,80
PLAN DOUBLE VASQUE L 120 CM	OSLO30097	4206956	615,00	738,00
CACHE TROP-PLEIN NOIR	PLAN31350	4207082	8,50	10,20

COMPATIBILITÉ AVEC LES MEUBLES

FIRST	MEDIA	SARA P. 46 cm	OSLO	VIEN	AUCK
✓	✓	✓	✓	✓	
✓	✓	✓	✓	✓	✓
	✓		✓		
				✓	✓
✓	✓		✓	✓	✓



TABLEAU DE SYNTHÈSE DES MIROIRS NUS ET COMPATIBILITÉ AVEC LES MEUBLES

GARANTIE
5 ANS



1 MIROIR NU
HAUTEUR TOTALE 104,2 CM - ÉPAISSEUR 1,9 CM
MIROIR COLLÉ SUR PANNEAU MÉLAMINÉ 16 MM - DÉFONÇAGE ARRIÈRE POUR FIXATION INVISIBLE DE L'ALIMENTATION ÉLECTRIQUE

DESCRIPTIF	RÉFÉRENCE	CODE	PRIX HT	PRIX TTC
MIROIR L 60 CM	FIRST09257	4081038	80,00	96,00
MIROIR L 70 CM	FIRST09265	4081039	91,00	109,20
MIROIR L 80 CM	FIRST09273	4081040	101,00	121,20
MIROIR L 120 CM	FIRST09281	4081041	135,50	162,60

COMPATIBILITÉ AVEC LES MEUBLES					
FIRST	MEDIA	SARA	OSLO	VIEN	AUCK
✓	✓	✓	✓	✓	
✓					
✓	✓	✓	✓	✓	✓
✓	✓	✓	✓	✓	✓

2 MIROIR NU
HAUTEUR 70 CM - ÉPAISSEUR 3 CM
MIROIR SUR CHÂSSIS AVEC PATTES DE FIXATION ET VIDE TECHNIQUE

DESCRIPTIF	RÉFÉRENCE	CODE	PRIX HT	PRIX TTC
MIROIR L 60 CM	MIR18803	3678234	80,90	97,08
MIROIR L 70 CM	MIR18811	3678235	87,90	105,48
MIROIR L 80 CM	MIR18829	3678236	89,90	107,88
MIROIR L 90 CM	MIR18795	4236281	95,00	114,00
MIROIR L 100 CM	MIR18837	3678237	101,00	121,20
MIROIR L 120 CM	MIR18845	3678238	134,90	161,88
MIROIR L 140 CM	MIR18852	3678239	146,90	176,28

COMPATIBILITÉ AVEC LES MEUBLES					
FIRST	MEDIA	SARA	OSLO	VIEN	AUCK
✓	✓	✓	✓	✓	
✓					
✓	✓	✓	✓	✓	✓
	✓		✓		
				✓	✓
✓	✓	✓	✓	✓	✓
✓	✓	✓		✓	



APPLIQUE LED À FIXER 6 W
MÉTAL - L 30 X H 4 X P 11 CM
CLASSE II - IP44 - 515 LUMENS - 4000 KELVIN

3	APPLIQUE LED CHROMÉE	MIR17607	3981826	24,00	28,80
4	APPLIQUE LED NOIRE	MIR17615	3981827	28,70	34,44



5 MIROIR NU DEMI-ROND ÉPAISSEUR 2,1 CM MIROIR AVEC FIXATION MURALE PAR TROUS DE SERRURE				
DESSCRIPTIF	RÉFÉRENCE	CODE	PRIX HT	PRIX TTC
MIROIR DEMI-ROND BASE 80 CM, DIAMÈTRE 100 CM	MIR30907	4330907	185,00	222,00
MIROIR DEMI-ROND BASE 100 CM, DIAMÈTRE 120 CM	MIR30908	4330908	265,00	318,00
MIROIR DEMI-ROND BASE 120 CM, DIAMÈTRE 140 CM	MIR30909	4330909	299,00	358,80


COMPATIBILITÉ AVEC LES MEUBLES					
FIRST	MEDIA	SARA	OSLO	VIEN	AUCK
✓	✓	✓	✓	✓	✓
				✓	✓
✓	✓	✓	✓	✓	✓



GARANTIE
5 ANS

6 MIROIR NU ROND ÉPAISSEUR 2,3 CM MIROIR AVEC PATTES DE FIXATIONS				
DESSCRIPTIF	RÉFÉRENCE	CODE	PRIX HT	PRIX TTC
MIROIR ROND DIAMÈTRE 75 CM	MIR18878	3678240	109,00	130,80

COMPATIBILITÉ AVEC LES MEUBLES					
FIRST	MEDIA	SARA	OSLO	VIEN	AUCK
✓	✓	✓	✓	✓	✓



7 MIROIR NU OVOÏDE ORGA ÉPAISSEUR 2,2 CM MIROIR COLLÉ SUR PANNEAU MÉLAMINÉ 16 MM AVEC VIDE TECHNIQUE				
DESSCRIPTIF	RÉFÉRENCE	CODE	PRIX HT	PRIX TTC
MIROIR OVOÏDE H 95,3 X L 57,6 CM	MIR20924	3700307	219,00	262,80

COMPATIBILITÉ AVEC LES MEUBLES					
FIRST	MEDIA	SARA	OSLO	VIEN	AUCK
✓	✓	✓	✓	✓	✓



8 MIROIR NU OVALE ÉPAISSEUR 2 CM MIROIR AVEC PATTES DE FIXATIONS - ACCROCHAGE VERTICAL OU HORIZONTAL				
DESSCRIPTIF	RÉFÉRENCE	CODE	PRIX HT	PRIX TTC
MIROIR OVALE H 90 X L 40 CM	MIR23696	4206904	91,00	109,20

COMPATIBILITÉ AVEC LES MEUBLES					
FIRST	MEDIA	SARA	OSLO	VIEN	AUCK
✓	✓	✓	✓	✓	✓

9 APPLIQUE LED RONDE À FIXER 4 W CHROMÉ - DIAMÈTRE 7,5 CM CLASSE II - IP44 - 250 LUMENS - 4100 KELVIN				
APPLIQUE LED	MIR20957	3700308	80,90	97,08



AQS
SUR COMMANDE

10 APPLIQUE LED MURALE 7 W MÉTAL - Ø 17 CM - LIVRÉE AVEC AMPOULE CLASSE II - IP44 - CULOT E27 - 450 LUMENS - 4000 KELVIN				
APPLIQUE LED BLANCHE	MIR23720	4206907	125,00	150,00
APPLIQUE LED NOIRE	MIR23738	4206908	125,00	150,00



AQS
SUR COMMANDE

TABLEAU DE SYNTHÈSE DES MIROIRS ET ARMOIRES DE TOILETTE LED ET COMPATIBILITÉ AVEC LES MEUBLES

GARANTIE
5 ANS

1 MIROIR LED ANTIBUÉE

HAUTEUR 70 CM - ÉPAISSEUR 3 CM - MIROIR SUR CHÂSSIS AVEC PATTES DE FIXATION ET VIDE TECHNIQUE
ÉCLAIRAGE LED : 1 BANDE HORIZONTALE - CLASSE II - IP 44 - 5700 KELVIN

DESRIPTIF	RÉFÉRENCE	CODE	PRIX HT	PRIX TTC
MIROIR L 60 CM - 6 W - 657 LUMENS	MIR18969	3678247	187,00	224,40
MIROIR L 70 CM - 6 W - 657 LUMENS	MIR18977	3678248	201,00	241,20
MIROIR L 80 CM - 10 W - 1203 LUMENS	MIR18985	3678249	222,00	266,40
MIROIR L 90 CM - 10 W - 1203 LUMENS	MIR19025	4236283	235,00	282,00
MIROIR L 100 CM - 12 W - 1333 LUMENS	MIR18993	3678250	253,00	303,60
MIROIR L 120 CM - 12 W - 1333 LUMENS	MIR19009	3678251	268,00	321,60
MIROIR L 140 CM - 12 W - 1333 LUMENS	MIR19017	3678252	295,00	354,00

COMPATIBILITÉ AVEC LES MEUBLES					
FIRST	MEDIA	SARA	OSLO	VIEN	AUCK
✓	✓	✓	✓	✓	
✓					
✓	✓	✓	✓	✓	✓
	✓		✓		
				✓	✓
✓	✓	✓	✓	✓	✓
✓	✓	✓		✓	

1



2 MIROIR LED DUO ANTIBUÉE

HAUTEUR 65 CM - ÉPAISSEUR 3,4 CM - INTERRUPTEUR INFRAROUGE - ALLUMAGE PAR SIMPLE PASSAGE DE LA MAIN
RÉGLETTE LED INTERCHANGEABLE - SYSTÈME ANTIBUÉE - CLASSE II - IP 44 - 24 W - 450 LUMENS - 4000 KELVIN

DESRIPTIF	RÉFÉRENCE	CODE	PRIX HT	PRIX TTC
MIROIR L 60 CM	MIR20874	3700302	245,00	294,00
MIROIR L 80 CM	MIR20882	3700303	265,00	318,00
MIROIR L 90 CM	MIR23712	4206906	289,00	346,80
MIROIR L 100 CM	MIR20890	3700304	315,00	378,00
MIROIR L 120 CM	MIR20908	3700305	339,90	407,88
MIROIR L 140 CM	MIR20916	3700306	395,00	474,00

COMPATIBILITÉ AVEC LES MEUBLES					
FIRST	MEDIA	SARA	OSLO	VIEN	AUCK
✓	✓	✓	✓	✓	
✓	✓	✓	✓	✓	✓
	✓		✓		
				✓	✓
✓	✓	✓	✓	✓	✓
✓	✓	✓		✓	

2



3 MIROIR LED RÉTRO-ÉCLAIRÉ ANTIBUÉE

HAUTEUR 70 CM - ÉPAISSEUR 3 CM - MIROIR SUR CADRE AVEC PATTES DE FIXATION ET VIDE TECHNIQUE - ACCROCHAGE VERTICAL OU HORIZONTAL - INTERRUPTEURS INDÉPENDANTS POUR ÉCLAIRAGE ET ANTIBUÉE - CLASSE II - IP 44 - 4000 KELVIN

DESRIPTIF	RÉFÉRENCE	CODE	PRIX HT	PRIX TTC
MIROIR L 60 CM - 16 W - 1496 LUMENS	MIR27464	4327464	199,00	238,80
MIROIR L 80 CM - 16 W - 1768 LUMENS	MIR27465	4327465	240,00	288,00
MIROIR L 90 CM - 16 W - 1904 LUMENS	MIR27466	4327466	255,00	306,00
MIROIR L 100 CM - 16 W - 2040 LUMENS	MIR27467	4327467	280,00	336,00
MIROIR L 120 CM - 16 W - 2312 LUMENS	MIR27468	4327468	300,00	360,00

COMPATIBILITÉ AVEC LES MEUBLES					
FIRST	MEDIA	SARA	OSLO	VIEN	AUCK
✓	✓	✓	✓	✓	
✓	✓	✓	✓	✓	✓
	✓		✓		
				✓	✓
✓	✓	✓	✓	✓	✓

3



4 MIROIR LED RETRO-ÉCLAIRÉ DEMI-ROND ÉPAISSEUR 2,5 CM - MIROIR AVEC FIXATION MURALE PAR TROUS DE SERRURE CLASSE II - IP 44 - 4000 KELVIN				
DESSCRIPTIF	RÉFÉRENCE	CODE	PRIX HT	PRIX TTC
MIROIR DEMI-ROND BASE 80 CM, DIAMÈTRE 100 CM 21 W - 2100 LUMENS	MIR30910	4330910	299,00	358,80
MIROIR DEMI-ROND BASE 100 CM, DIAMÈTRE 120 CM 26,3 W - 2630 LUMENS	MIR30911	4330911	395,00	474,00
MIROIR DEMI-ROND BASE 120 CM, DIAMÈTRE 140 CM 29 W - 2900 LUMENS	MIR30912	4330912	455,00	546,00


COMPATIBILITÉ AVEC LES MEUBLES					
FIRST	MEDIA	SARA	OSLO	VIEN	AUCK
✓	✓	✓	✓	✓	✓
				✓	✓
✓	✓	✓	✓	✓	✓



GARANTIE
5 ANS


5 MIROIR LED RETRO-ÉCLAIRÉ CONTOUR NOIR MIROIR OVALE : ÉPAISSEUR 3 CM / MIROIR ROND : ÉPAISSEUR 2,5 CM - MIROIR SUR CADRE AVEC PATTES DE FIXATIONS CLASSE II - IP 44				
DESSCRIPTIF	RÉFÉRENCE	CODE	PRIX HT	PRIX TTC
MIROIR OVALE 60 X 85 CM - 12 W - 1040 LUMENS - 4000 KELVIN	MIR19033	3678253	228,00	273,60
MIROIR ROND DIAMÈTRE 80 CM - 20 W - 1196 LUMENS - 5700 KELVIN	MIR19041	3678254	256,00	307,20

COMPATIBILITÉ AVEC LES MEUBLES					
FIRST	MEDIA	SARA	OSLO	VIEN	AUCK
✓	✓	✓	✓	✓	✓
✓	✓	✓	✓	✓	✓



7 MIROIR LED RETRO-ÉCLAIRÉ ANTIBUÉE CONTOUR DÉPOLI ÉPAISSEUR 2,5 CM - MIROIR SUR CADRE AVEC PATTES DE FIXATIONS - INTERRUPTEURS INDÉPENDANTS POUR ÉCLAIRAGE ET ANTIBUÉE CLASSE II - IP 44 - 13 W - 1066 LUMENS - 5700 KELVIN				
DESSCRIPTIF	RÉFÉRENCE	CODE	PRIX HT	PRIX TTC
MIROIR ROND DIAMÈTRE 75 CM	MIR19058	3678255	270,00	324,00

COMPATIBILITÉ AVEC LES MEUBLES					
FIRST	MEDIA	SARA	OSLO	VIEN	AUCK
✓	✓	✓	✓	✓	✓



8 MIROIR OVALE LED RÉTRO-ÉCLAIRÉ ANTIBUÉE ÉPAISSEUR 3 CM - MIROIR AVEC PATTES DE FIXATIONS - ACCROCHAGE VERTICAL OU HORIZONTAL - INTERRUPTEUR INFRAROUGE ALLUMAGE PAR SIMPLE PASSAGE DE LA MAIN - CLASSE II - IP 44 - 24 W - 3000 LUMENS - 4000 KELVIN				
DESSCRIPTIF	RÉFÉRENCE	CODE	PRIX HT	PRIX TTC
MIROIR OVALE H 90 X L 40 CM	MIR23704	4206905	244,90	293,88

COMPATIBILITÉ AVEC LES MEUBLES					
FIRST	MEDIA	SARA	OSLO	VIEN	AUCK
✓	✓	✓	✓	✓	✓



9 ARMOIRE DE TOILETTE LED CÔTÉS MIROIR AVEC PORTE(S) MIROIR DOUBLE FACE - HAUTEUR 67 CM - PROFONDEUR 16,6 CM AVEC BLOC INTERRUPTEUR/PRISE ET ÉCLAIRAGE LED : 1 BANDE HORIZONTALE - CLASSE II - IP 24 - 4200 KELVIN				
DESSCRIPTIF	RÉFÉRENCE	CODE	PRIX HT	PRIX TTC
ARMOIRE DE TOILETTE L 60,6 CM - 1 PORTE - 6 W	MIR31285	4207075	410,00	492,00
ARMOIRE DE TOILETTE L 80,6 CM - 2 PORTES - 7,4 W	MIR31293	4207076	490,00	588,00
ARMOIRE DE TOILETTE L 90,6 CM - 2 PORTES - 8,4 W	MIR31301	4207077	570,00	684,00
ARMOIRE DE TOILETTE L 100,6 CM - 2 PORTES - 7,2 W	MIR31317	4207078	595,00	714,00
ARMOIRE DE TOILETTE L 120,6 CM - 2 PORTES - 11,3 W	MIR31327	4207079	619,00	742,80

COMPATIBILITÉ AVEC LES MEUBLES					
FIRST	MEDIA	SARA	OSLO	VIEN	AUCK
✓	✓	✓	✓	✓	
✓	✓	✓	✓	✓	✓
	✓		✓		
✓	✓	✓	✓	✓	✓



LAVABOS SAVO **★★**

New

LAVABO CÉRAMIQUE

Blanc.
Avec trou central pour la robinetterie et trop-plein.

GARANTIE
5 ANS



LAVABO 55 X 46,2 CM
SAV026166 - Code 4426166

43,50 € HT - 52,20 € TTC

LAVABO 60 X 49,2 CM
SAV026167 - Code 4426167

43,90 € HT - 52,68 € TTC

COLONNE POUR LAVABO

Blanc.
SAV026168 - Code 4426168

31,50 € HT - 37,80 € TTC



VASQUE SAVO **★★**

New



VASQUE À ENCASTRER CÉRAMIQUE

Blanc. L 53,4 x l 42,8 cm.
Avec trou central pour la robinetterie et trop-plein.

SAV026169 - Code 4426169

50,90 € HT - 61,08 € TTC

GARANTIE
5 ANS

VASQUES PLAN **★★★**

New



VASQUE À POSER CÉRAMIQUE

Intérieur / Extérieur : Blanc Brillant.
Diamètre 36 cm. Hauteur 14 cm.
Sans trop-plein.

PLAN25661 - Code 4425661

135,00 € HT - 162,00 € TTC

GARANTIE
5 ANS



VASQUE À POSER CÉRAMIQUE

Intérieur : Blanc Brillant. Extérieur : Noir satiné.
Diamètre 36 cm. Hauteur 14 cm.
Sans trop-plein.

PLAN27463 - Code 4327463

157,00 € HT - 188,40 € TTC

GARANTIE
5 ANS

New



VASQUE À POSER CÉRAMIQUE

Blanc Brillant.
Diamètre 36 cm. Hauteur 16 cm.
Avec trou de robinetterie. Sans trop-plein.

PLAN66859 - Code 4466859

165,00 € HT - 198,00 € TTC

GARANTIE
5 ANS

VASQUES PLAN ☆☆☆

New

VASQUE À POSER CÉRAMIQUE

Blanc Brillant.
41 x 41 cm. Hauteur 15 cm.
Avec trou de robinetterie et trop-plein.

PLAN66860 - Code 4466860

205,00 € HT - 246,00 € TTC

GARANTIE
5 ANS



New

VASQUE À POSER CÉRAMIQUE

Blanc Brillant.
53 x 35 cm. Hauteur 15 cm.
Avec trou de robinetterie. Sans trop-plein.

PLAN66861 - Code 4466861

225,00 € HT - 270,00 € TTC

GARANTIE
5 ANS



VASQUE À POSER MARBRE DE SYNTHÈSE

Diamètre 38 cm. Hauteur 13 cm.
Sans trop-plein.

GARANTIE
5 ANS

BLANC BRILLANT PLAN20825 - Code 3700299

189,00 € HT - 226,80 € TTC
(Prix hors robinetterie)

BLANC MAT PLAN20833 - Code 3700300

189,00 € HT - 226,80 € TTC
(Prix hors robinetterie)



NOIR BRILLANT PLAN20841 - Code 3700301

199,00 € HT - 238,80 € TTC
(Prix hors robinetterie)

LA DOUCHE



INFO

INSTRUCTIONS DE POSE DES RECEVEURS EN CÉRAMIQUE



Le receveur ne doit subir aucune modification (sciage, meulage de renfort...) autre que celles prévues par le fabricant.



Le contact direct de plâtre ou de colle pour plaques ou carreaux de plâtre avec la sous-face du receveur est à proscrire. Il ne doit pas avoir de blocage vertical ni latéral du receveur.

Calage du receveur

- Lorsqu'un calage du fond du receveur est nécessaire, celui-ci doit être assuré au minimum par 4 supports rigides ayant chacun une surface d'appui d'environ 10 x 10 cm, à répartir uniformément sous le fond du receveur. Si l'une des dimensions du receveur est supérieure ou égale à 90 cm, le nombre de supports doit être de 5 au minimum.
- Ces supports doivent être scellés sur la chape/dalle ou sur tout autre élément de construction non flexible.
- Le contact direct de plâtre ou de colle pour plaques ou carreaux de plâtre avec la sous face du receveur est à proscrire. Utiliser exclusivement un mortier maigre.
- Le receveur ne doit subir aucune modification (sciage, meulage de renfort...) autre que celles prévues par le fabricant.
- Ajuster le niveau des bords du receveur lors du calage.

Encastrement

- L'encastrement doit être réalisé de manière à laisser un espace libre d'au moins 5 mm entre le bord du receveur et le support.

Mouvements relatifs

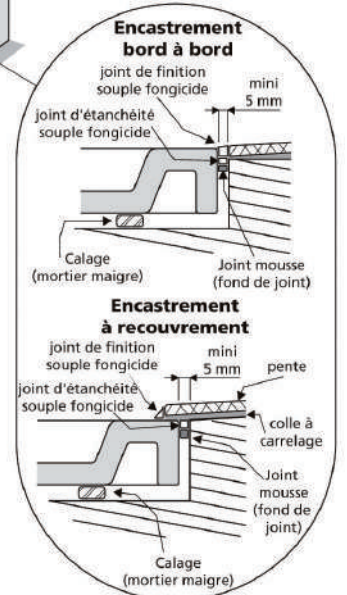
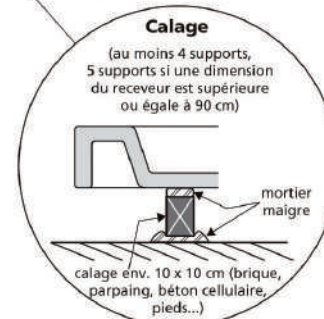
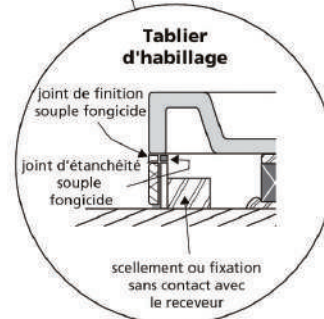
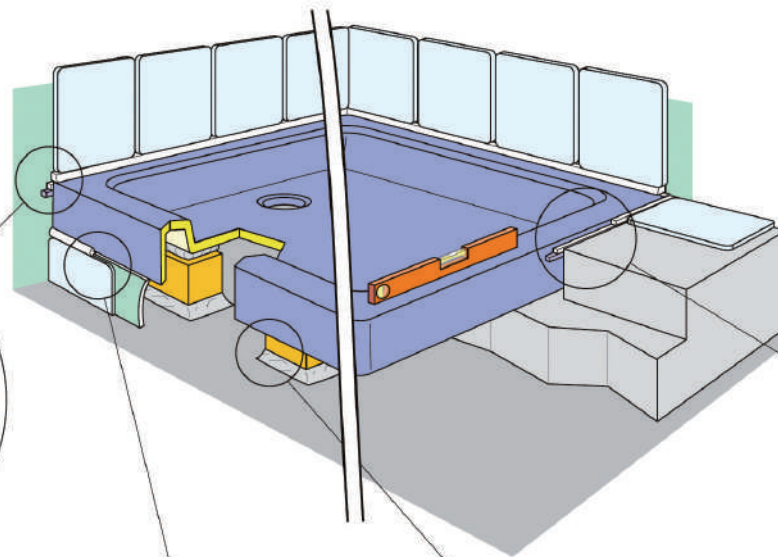
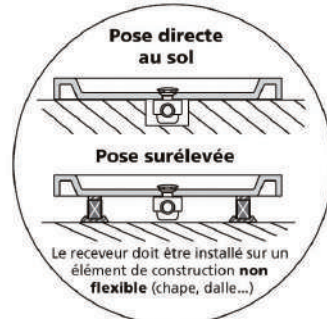
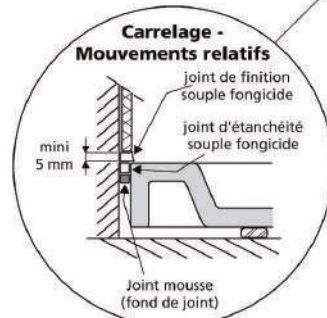
- Les bords du receveur ne doivent pas être en contact direct avec les cloisons environnantes.
- Un joint d'étanchéité souple fongicide doit être mis en place entre les bords du receveur et les cloisons. La pose préalable d'un fond de joint mousse est recommandée.
- Il ne doit pas y avoir de blocage vertical ni latéral du receveur.
- Tout scellement du receveur contre, ou dans les cloisons, est à proscrire.

Carrelage

- Le revêtement mural ou le revêtement de sol, dans le cas d'un encastrement bord à bord, doit être posé de manière à laisser un espace libre d'au moins 5 mm entre le bord du receveur et le revêtement (carrelage, marbre...).
- La liaison entre le revêtement et le receveur est assurée par un joint de finition souple fongicide réalisé sans interruption.
- L'utilisation de ciment blanc pour assurer la liaison entre le revêtement et le receveur est à proscrire.













Tablier d'habillage

- Lorsqu'il est nécessaire, le tablier d'habillage, sa fixation ou son scellement ne doivent pas être en contact avec le receveur.
- Il est indispensable d'intercaler un joint d'étanchéité souple fongicide entre le tablier et le bord du receveur.



Conformément aux instructions publiées par L'Association Française des Industries de La Salle de Bains - 2009/03

TABLEAU DE SYNTHÈSE DES RECEVEURS

	CÉRAMIQUE		BÉTON DE SYNTHÈSE			
	★★★ PLATO	★★★★ ALTO	★★★★ BETO CANIVEAU	★★★★ BETO 25 GRILLE	★★★★ BETO GRILLE	★★★★ BETO L
						
DESSCRIPTIF	<ul style="list-style-type: none"> - Céramique - Receveur ultra-plat - Épaisseur 4,5 cm - À poser ou à encastrer - Émaillé 4 faces - Fond standard ou antigliss PN24 	<ul style="list-style-type: none"> - Céramique - Receveur zéro ressaut ultra-plat - Épaisseur 4 cm - À poser ou à encastrer - Émaillé 3 faces - Fond standard ou antigliss PN24 	<ul style="list-style-type: none"> - Béton de synthèse - Receveur caniveau ultra-plat - Épaisseur 2,7 à 3,2 cm selon dimension - Fond antigliss PN24 - Livré avec grille caniveau laquée dans la teinte du receveur 	<ul style="list-style-type: none"> - Béton de synthèse - Receveur ultra-plat - Épaisseur 2,7 à 3 cm selon dimension - Fond antigliss PN24 - Livré avec grille carrée laquée dans la teinte du receveur 	<ul style="list-style-type: none"> - Béton de synthèse - Receveur ultra-plat - Épaisseur 2,4 à 3 cm selon dimension - Fond antigliss PN18 - Livré avec grille carrée inox 	<ul style="list-style-type: none"> - Béton de synthèse - Receveur ultra-plat - Épaisseur 2,5 cm + ressaut 0,7 cm - Fond antigliss PN24 - Livré avec cache-bonde cover dans la teinte du receveur - Recoupable
COLORIS						
80 x 80 cm	✓	✓			✓	
90 x 90 cm	✓ Existe aussi en 1/4 de rond fond standard	✓			✓	
100 x 80 cm	✓	✓			✓	
120 x 80 cm	✓	✓			✓	
120 x 90 cm	✓	✓	✓	✓	✓	✓
140 x 80 cm					✓	
140 x 90 cm	✓	✓	✓	✓	✓	✓
140 x 100 cm					✓	
160 x 70 cm					✓	
160 x 80 cm					✓	
160 x 90 cm			✓	✓	✓	✓
160 x 100 cm					✓	
170 x 70 cm					✓	
180 x 80 cm					✓	
180 x 90 cm			✓		✓	✓
180 x 100 cm					✓	

RECEVEURS CÉRAMIQUE ULTRA-PLATS PLATO ☆☆☆

! Les dimensions indiquées sont celles de référence.
Au final, après la cuisson ces dimensions peuvent varier de ± 1%.

RECEVEUR CARRÉ

Blanc. Épaisseur 4,5 cm. À poser ou à encastrer.
Bonde Ø 90 mm. Émaillé 4 faces.



FOND STANDARD - PN12

80 x 80 cm
PLATO1606 - Code 4081166
164,75 € HT - 197,70 € TTC

90 x 90 cm
PLATO1614 - Code 4081167
199,90 € HT - 239,88 € TTC



FOND ANTIGLISS - PN24

80 x 80 cm
PLATO31425 - Code 4331425
247,90 € HT - 297,48 € TTC

90 x 90 cm
PLATO31426 - Code 4331426
289,00 € HT - 346,80 € TTC

RECEVEUR 1/4 DE ROND

Blanc. Épaisseur 4,5 cm. À poser ou à encastrer.
Bonde Ø 90 mm. Émaillé 3 faces.



FOND STANDARD - PN12

90 x 90 cm
rayon de courbure 55°.
PLATO1648 - Code 4081170
228,00 € HT - 273,60 € TTC



RECEVEUR RECTANGULAIRE

Blanc. Épaisseur 4,5 cm. À poser ou à encastrer.
Bonde Ø 90 mm. Émaillé 4 faces.



FOND STANDARD - PN12

100 x 80 cm
PLATO1622 - Code 4081168
255,90 € HT - 307,08 € TTC

120 x 80 cm
PLATO1630 - Code 4081169
292,90 € HT - 351,48 € TTC

120 x 90 cm
PLATO1580 - Code 4131543
390,00 € HT - 468,00 € TTC

140 x 90 cm
PLATO1598 - Code 4131544
485,90 € HT - 583,08 € TTC

FOND ANTIGLISS - PN24

100 x 80 cm
PLATO31427 - Code 4331427
334,00 € HT - 400,80 € TTC

120 x 80 cm
PLATO31428 - Code 4331428
395,50 € HT - 474,60 € TTC

120 x 90 cm
PLATO31429 - Code 4331429
476,00 € HT - 571,20 € TTC

140 x 90 cm
PLATO31430 - Code 4331430
537,00 € HT - 644,40 € TTC

+ Bonde positionnée sur le petit côté



Pensez-y !

GAMME BONDES DE DOUCHE

[voir p.111](#)



RECEVEURS CÉRAMIQUE ULTRA-PLATS ALTO ★★★★

! Les dimensions indiquées sont celles de référence.
Au final, après la cuisson ces dimensions peuvent varier de ± 1%.

RECEVEUR CARRÉ

Blanc. Épaisseur 4 cm. À poser ou à encastrer.
Bonde Ø 90 mm. Émaillé 3 faces.



FOND STANDARD - PN12

80 x 80 cm

ALTO20334 - Code 3692256

188,00 € HT - 225,60 € TTC

90 x 90 cm

ALTO20342 - Code 3692257

253,00 € HT - 303,60 € TTC

FOND ANTIGLISS - PN24

80 x 80 cm

ALTO20409 - Code 3692262

253,00 € HT - 303,60 € TTC

90 x 90 cm

ALTO20417 - Code 3692263

294,00 € HT - 352,80 € TTC

RECEVEUR RECTANGULAIRE

Blanc. Épaisseur 4 cm. À poser ou à encastrer.
Bonde Ø 90 mm. Émaillé 3 faces.



FOND STANDARD - PN12

100 x 80 cm

ALTO20359 - Code 3692258

283,00 € HT - 339,60 € TTC

120 x 80 cm

ALTO20367 - Code 3692259

324,00 € HT - 388,80 € TTC

120 x 90 cm

ALTO20375 - Code 3692260

425,00 € HT - 510,00 € TTC

140 x 90 cm

ALTO20383 - Code 3692261

502,00 € HT - 602,40 € TTC

FOND ANTIGLISS - PN24

100 x 80 cm

ALTO20425 - Code 3692264

341,00 € HT - 409,20 € TTC

120 x 80 cm

ALTO20433 - Code 3692265

402,50 € HT - 483,00 € TTC

120 x 90 cm

ALTO20441 - Code 3692266

485,00 € HT - 582,00 € TTC

140 x 90 cm

ALTO20458 - Code 3692267

547,00 € HT - 656,40 € TTC

+ Bonde positionnée sur le petit côté

INFO

RÉSISTANCE À LA GLISSANCE DES RECEVEURS DE DOUCHE

Mode opératoire permettant de mesurer la résistance à la glissance des receveurs.
Un opérateur se tient, pieds nus (PN), sur le receveur mouillé à l'aide d'eau savonneuse. Le receveur est progressivement incliné, jusqu'à ce que l'opérateur glisse, faute d'adhérence. On mesure alors la valeur de l'angle d'inclinaison.

La résistance à la glissance des receveurs de douche est donc caractérisée en fonction de l'angle d'inclinaison mesuré :
PN6 lorsque l'angle est compris entre 6 et 12°.
PN12 lorsque l'angle est compris entre 12 et 18° (adhérence moyenne).
PN18 lorsque l'angle est compris entre 18 et 24° (adhérence élevée).
PN24 lorsque l'angle est supérieur à 24° (adhérence forte).

La pose d'un receveur classé PN24 chez des personnes âgées ou à mobilité réduite apporte donc une sécurité complémentaire lors de son utilisation.



+ Receveur sans seuil zéro ressaut conforme à la loi ELAN



Pensez-y !
Pensez au kit étanché pour la protection de l'étanchéité



RECEVEURS BÉTON DE SYNTHÈSE ULTRA-PLATS **BETO** ★★★★★

+ Produit fabriqué avec incorporation d'une résine à base de PET* recyclé




Sustainable
Recycled resin

CARACTÉRISTIQUES

- QUALITÉ** : Le receveur BETO est produit selon les standards de qualité européenne.
- Receveur constitué d'un mélange de charges minérales et de résine de synthèse polyester teinté dans la masse avec gelcoat.
- Finition effet ardoise ou effet pierre**
 - Classe B et PN18 pour le BETO effet ardoise
 - Classe C et PN24 pour le BETO effet pierre.
- ANTIDÉRAPANT** : Le receveur BETO est antidérapant, tests en laboratoire selon la norme DIN 51097.
- COUPE FACILE** : Le receveur BETO peut se recouper facilement. Scie circulaire avec disque diamant.
BETO standard recoupable de :
 - 10 cm dans sa longueur du côté opposé à la bonde.
 - 5 cm dans sa largeur : 2,5 cm de chaque côté.BETO caniveau recoupable uniquement de 10 cm dans sa longueur du côté opposé à la bonde.
- PIÈCE HOMOGENE** : Le receveur est une pièce 100% homogène.
- FACILITÉ D'INSTALLATION** : Les instructions de montage sont rajoutées avec chaque receveur livré :
 - Pose à même le sol ou sur pieds.
 - À encastrer dans le sol.
 - Fixation avec mastic-colle base polyuréthane.

LES AVANTAGES DU GELCOAT

- Le gelcoat protège le receveur de l'humidité.
- Le gelcoat fait office de vernis protecteur contre les rayures, chocs et UV.
- Le gelcoat est pigmenté pour obtenir une couleur, une surface qui améliore ainsi l'esthétique. La qualité et stabilité de la couleur sont garanties dans le temps.
- Le gelcoat est conçu pour être durable, procurant une tenue aux UV et à l'hydrolyse et donne une excellente protection contre les produits chimiques.
- Le gelcoat élimine à 100% le développement des bactéries sur la surface des receveurs.
- Le gelcoat coloré est intégré dans la masse et n'est pas une peinture superficielle.
- Le gelcoat permet un entretien très facile.
Conseil nettoyage = eau savonneuse.
- Les produits de nettoyage et chimiques qui ont été testés comme l'eau de javel, cilit bang, citron, vinaigre, viakal ont donné des résultats très positifs n'affectant pas la surface des receveurs.
- Le gelcoat permet d'avoir une surface non poreuse.



* PET = polyéthylène téréphtalate, principal composant de la production de bouteilles en plastique.

INFO

Entretien des grilles inox :
Assurez un nettoyage régulier à l'éponge en utilisant une crème d'entretien liquide. Ne pas employer de javel car ce produit tache l'inox s'il n'est pas rincé immédiatement et abondamment.
De même, ne pas utiliser de produits à base de chlore et/ou d'acide.

PRODUITS D'ENTRETIEN

KIT DE RÉPARATION*

Résine et gelcoat colorés pour réparer tout impact d'une taille jusqu'à 1 cm de diamètre.

POUR RECEVEUR BETO BLANC
BET083105 - Code 3325190

67,00 € HT - 80,40 € TTC

POUR RECEVEUR BETO ANTHRACITE
BET083113 - Code 3325191

67,00 € HT - 80,40 € TTC

KIT DE RÉCUPÉRATION*

Gelcoat coloré avec applicateur pour gommer les rayures de surface.

POUR RECEVEUR BETO BLANC
BET083121 - Code 3325192

87,10 € HT - 104,52 € TTC

POUR RECEVEUR BETO ANTHRACITE
BET083139 - Code 3325193

87,10 € HT - 104,52 € TTC

KIT D'ENTRETIEN POUR RECEVEUR BETO

Composé des accessoires adaptés pour assurer le bon entretien du receveur sans risque.

BET083154 - Code 3325194

59,30 € HT - 71,16 € TTC

* Produits non stockés car date de péremption de 6 mois.



RECEVEURS CANIVEAUX BÉTON DE SYNTHÈSE ULTRA-PLATS **BETO** ★★★★★

Receveur teinté dans la masse avec gelcoat. Finition effet pierre (STONE).



Sustainable
Recycled resin

RECEVEUR

Épaisseur entre 2,7 et 3,2 cm selon dimension. Fond antigliss PN24.
À poser ou à encastrer. Bonde linéaire Ø 90 mm vendue séparément.
Livré avec grille caniveau laquée dans la teinte du receveur.



BLANC

120 x 90 cm
BET027927 - Code 4327927
490,80 € HT - 588,96 € TTC

160 x 90 cm
BET027931 - Code 4327931
680,00 € HT - 816,00 € TTC

140 x 90 cm
BET027929 - Code 4327929
582,80 € HT - 699,36 € TTC

180 x 90 cm
BET027933 - Code 4327933
807,80 € HT - 969,36 € TTC

NOIR

120 x 90 cm
BET027928 - Code 4327928
490,80 € HT - 588,96 € TTC

160 x 90 cm
BET027932 - Code 4327932
680,00 € HT - 816,00 € TTC

140 x 90 cm
BET027930 - Code 4327930
582,80 € HT - 699,36 € TTC

180 x 90 cm
BET027934 - Code 4327934
807,80 € HT - 969,36 € TTC



+ Fond Antigliss PN24
Grille laquée dans la teinte du receveur

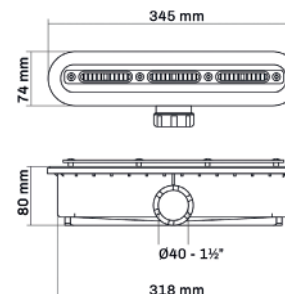


BONDE LINÉAIRE POUR RECEVEURS CANIVEAUX BETO

BONDE HORIZONTALE EXTRA-PLATE Ø 90 MM

Sortie diamètre 40 mm. Avec garde d'eau.
Livrée sans grille. Débit 28 L/mn.
l 345 x L 74 x H 80 mm.

BET028095
Code 4328095
53,00 € HT - 63,60 € TTC



Pensez-y !




**1 RECEVEUR COMPLET
= 1 RECEVEUR + 1 BONDE**

RECEVEURS BÉTON DE SYNTHÈSE ULTRA-PLATS **BETO 25** ★★★★★

Receveur teinté dans la masse avec gelcoat. Finition effet pierre (STONE).



Sustainable
Recycled resin



RECEVEUR

Épaisseur entre 2,7 et 3 cm selon dimension.
Fond antigliss PN24.
À poser ou à encastrer. Bonde Ø 90 mm.
Livré avec grille carrée laquée dans la teinte du receveur.

GARANTIE
5 ANS



BLANC

120 x 90 cm

BET027919 - Code 4327919

447,80 € HT - 537,36 € TTC

140 x 90 cm

BET027921 - Code 4327921

537,10 € HT - 644,52 € TTC

160 x 90 cm

BET027923 - Code 4327923

642,40 € HT - 770,88 € TTC

NOIR

120 x 90 cm

BET027920 - Code 4327920

447,80 € HT - 537,36 € TTC

140 x 90 cm

BET027922 - Code 4327922

537,10 € HT - 644,52 € TTC

160 x 90 cm

BET027924 - Code 4327924

642,40 € HT - 770,88 € TTC

+ Fond Antigliss PN24
Grille laquée dans la teinte du receveur



BONDES POUR RECEVEURS BETO 25

New

+ Corps plastique 70% recyclé
Taux de matière recyclée 36,55%

+ Corps plastique 70% recyclé
Taux de matière recyclée 39,31%

Pensez-y !



**1 RECEVEUR COMPLET
= 1 RECEVEUR + 1 BONDE**

BONDE

Sortie diamètre 40 mm.
Livrée sans grille.

GARANTIE
5 ANS



HORIZONTALE EXTRA-PLATE Ø 90 MM

Débit 29 L/mn. Hauteur de bonde 60 mm.
Garde d'eau 30 mm.
Godet extractible pour un nettoyage facile.
Double joint autofix. Effet de pente intégré.

BOND96732 - Code 4496732

26,90 € HT - 32,28 € TTC



VERTICALE Ø 90 MM

Débit 31 L/mn.
Hauteur de bonde 106 mm.
Garde d'eau 50 mm.
Joint autofix.

BOND96734 - Code 4496734

19,80 € HT - 23,76 € TTC



RECEVEURS BÉTON DE SYNTHÈSE ULTRA-PLATS **BETO** ★★★★★


Receveur teinté dans la masse avec gelcoat. Finition effet ardoise (SLATE).



Sustainable
Recycled resin

RECEVEUR

Épaisseur entre 2,4 et 3 cm selon dimension.
Fond antigliss PN18. À poser ou à encaster.
Bonde Ø 90 mm. Livré avec grille carrée inox.



BLANC

BLANC - Produits en stock

80 x 80 cm
BET027925 - Code 4327925
337,50 € HT - 405,00 € TTC

90 x 90 cm
BET081109 - Code 2800779
385,30 € HT - 462,36 € TTC

100 x 80 cm
BET080176 - Code 2854012
389,70 € HT - 467,64 € TTC

120 x 80 cm
BET080010 - Code 2800781
394,90 € HT - 473,88 € TTC

120 x 90 cm
BET080051 - Code 2800783
447,70 € HT - 537,24 € TTC

140 x 80 cm
BET080192 - Code 3078315
489,80 € HT - 587,76 € TTC

140 x 90 cm
BET080093 - Code 2800785
537,30 € HT - 644,76 € TTC

140 x 100 cm
BET080390 - Code 4068316
649,00 € HT - 778,80 € TTC

160 x 70 cm
BET080234 - Code 3720898
521,50 € HT - 625,80 € TTC

160 x 80 cm
BET080218 - Code 3078317
569,40 € HT - 683,28 € TTC

160 x 90 cm
BET080135 - Code 2800787
635,10 € HT - 762,12 € TTC

160 x 100 cm
BET080416 - Code 4068318
766,10 € HT - 919,32 € TTC


170 x 70 cm
BET080259 - Code 3720900
553,10 € HT - 663,72 € TTC

180 x 80 cm
BET022530 - Code 4422530 **New**
644,20 € HT - 773,04 € TTC

180 x 90 cm
BET080457 - Code 2800789
741,10 € HT - 889,32 € TTC

180 x 100 cm
BET080432 - Code 4068320
910,00 € HT - 1 092,00 € TTC

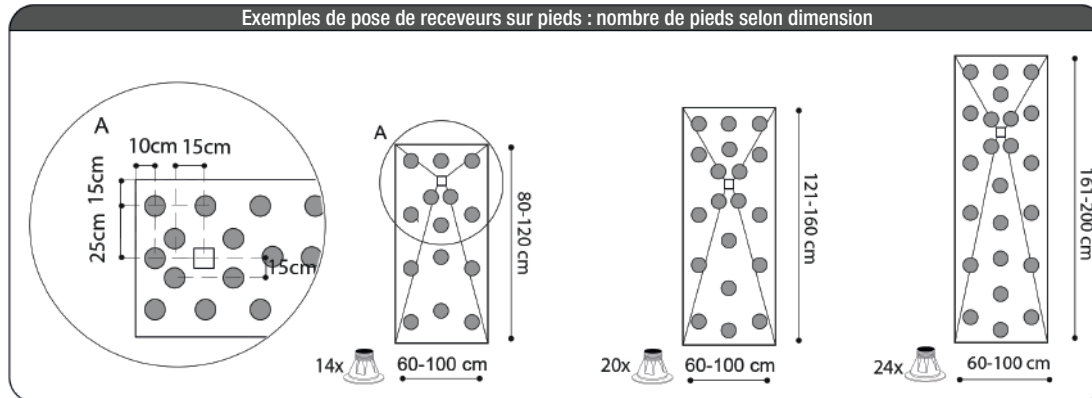
+ 16 dimensions disponibles en stock



GRILLE CARRÉE INOX ÉPOXY BLANC
BET083055 - Code 3325188
19,70 € HT - 23,64 € TTC



Exemples de pose de receveurs sur pieds : nombre de pieds selon dimension



RECEVEURS BÉTON DE SYNTHÈSE ULTRA-PLATS **BETO** ★★★★


Receveur teinté dans la masse avec gelcoat. Finition effet ardoise (SLATE).



Sustainable
Recycled resin

RECEVEUR

Épaisseur entre 2,4 et 3 cm selon dimension.
Fond antigliss PN18. À poser ou à encastrer.
Bonde Ø 90 mm. Livré avec grille carrée inox.



GRIS ANTHRACITE

GRIS ANTHRACITE - Produits sur commande

80 x 80 cm

BETO27926 - Code 4327926

337,50 € HT - 405,00 € TTC

90 x 90 cm

BETO81117 - Code 2800780

385,30 € HT - 462,36 € TTC

100 x 80 cm

BETO80184 - Code 2854013

389,70 € HT - 467,64 € TTC

120 x 80 cm

BETO80036 - Code 2800782

394,90 € HT - 473,88 € TTC

120 x 90 cm

BETO80077 - Code 2800784

447,70 € HT - 537,24 € TTC

140 x 80 cm

BETO80200 - Code 3078316

489,80 € HT - 587,76 € TTC

140 x 90 cm

BETO80119 - Code 2800786

537,30 € HT - 644,76 € TTC

140 x 100 cm

BETO80408 - Code 4068317

649,00 € HT - 778,80 € TTC

160 x 70 cm

BETO80242 - Code 3720899

521,50 € HT - 625,80 € TTC

160 x 80 cm

BETO80226 - Code 3078318

569,40 € HT - 683,28 € TTC

160 x 90 cm

BETO80150 - Code 2800788

635,10 € HT - 762,12 € TTC

160 x 100 cm

BETO80424 - Code 4068319

766,10 € HT - 919,32 € TTC

170 x 70 cm

BETO80267 - Code 3720901

553,10 € HT - 663,72 € TTC

180 x 80 cm

BETO22531 - Code 4422531 New

644,20 € HT - 773,04 € TTC

180 x 90 cm


BETO80465 - Code 2800790

741,10 € HT - 889,32 € TTC

180 x 100 cm

BETO80440 - Code 4068321

910,00 € HT - 1 092,00 € TTC



+ Faible épaisseur, idéal en rénovation



GRILLE CARRÉE INOX ÉPOXY GRIS ANTHRACITE

BETO83063 - Code 3325189

19,70 € HT - 23,64 € TTC

BONDES POUR RECEVEURS BETO

New

+

Corps plastique 70% recyclé
Taux de matière recyclée 36,55%

+

Corps plastique 70% recyclé
Taux de matière recyclée 39,31%

Pensez-y !



**1 RECEVEUR COMPLET
= 1 RECEVEUR + 1 BONDE**

BONDE

Sortie diamètre 40 mm.
Livrée sans grille.



HORIZONTALE EXTRA-PLATE Ø 90 MM

Débit 29 L/mn. Hauteur de bonde 60 mm.
Garde d'eau 30 mm.
Godet extractible pour un nettoyage facile.
Double joint autofix. Effet de pente intégré.

BOND96732 - Code 4496732

26,90 € HT - 32,28 € TTC



VERTICALE Ø 90 MM

Débit 31 L/mn.
Hauteur de bonde 106 mm.
Garde d'eau 50 mm.
Joint autofix.

BOND96734 - Code 4496734

19,80 € HT - 23,76 € TTC



RECEVEURS BÉTON DE SYNTHÈSE ULTRA-PLATS **BETO L** ★★★★★

Receveur teinté dans la masse avec gelcoat. Finition effet pierre (STONE).



Sustainable
Recycled resin



RECEVEUR

Épaisseur 2,5 cm + ressaut 0,7 cm. Fond antigliss PN24.
À poser ou à encastrer. Bonde Ø 90 mm.
Livré avec cache-bonde cover dans la teinte du receveur.
Évacuation de l'eau par le périmètre du cover.



BLANC

120 x 90 cm
BET082081 - Code 3374487
715,30 € HT - 858,36 € TTC

160 x 90 cm
BET082164 - Code 3374479
905,90 € HT - 1 087,08 € TTC

140 x 90 cm
BET082123 - Code 3374475
821,70 € HT - 986,04 € TTC

180 x 90 cm
BET082206 - Code 3374483
1048,30 € HT - 1 257,96 € TTC

GRIS ANTHRACITE

120 x 90 cm
BET082099 - Code 3374472
715,30 € HT - 858,36 € TTC

160 x 90 cm
BET082172 - Code 3374480
905,90 € HT - 1 087,08 € TTC

140 x 90 cm
BET082131 - Code 3374476
821,70 € HT - 986,04 € TTC

180 x 90 cm
BET082214 - Code 3374484
1048,30 € HT - 1 257,96 € TTC


BEIGE

120 x 90 cm
BET082115 - Code 3374474
715,30 € HT - 858,36 € TTC

140 x 90 cm
BET082156 - Code 3374478
821,70 € HT - 986,04 € TTC




4 COLORIS




BLANC



GRIS ANTHRACITE



BEIGE



GRIS CEMENTO

GRIS CEMENTO

120 x 90 cm
BET082107 - Code 3374473
715,30 € HT - 858,36 € TTC

140 x 90 cm
BET082149 - Code 3374477
821,70 € HT - 986,04 € TTC




160 x 90 cm
BET082180 - Code 3374481
905,90 € HT - 1 087,08 € TTC

180 x 90 cm
BET082222 - Code 3374485
1048,30 € HT - 1 257,96 € TTC













BONDES DE DOUCHE

BONDE DE DOUCHE POUR RECEVEUR Ø 60 MM - ÉVACUATION Ø 40 MM

		RÉFÉRENCE	CODE	PRIX HT	PRIX TTC	TYPE DE SORTIE	HAUTEUR DE BONDE	DÉBIT L/MN	GARDE D'EAU	TYPE DE CAPOT	
	GARANTIE 5 ANS NF FABRICATION FRANÇAISE	New BOND96772	4496772	8,90	10,68	Horizontale	71 mm	24 L/mn	50 mm	Grille inox Ø 85 mm	 Godet extractible Nettoyage sans outil Corps plastique 70% recyclé Taux de matière recyclée 42,89%
	GARANTIE 5 ANS FABRICATION FRANÇAISE	BOND73009	4273009	10,55	12,66	Verticale	82 mm	18 L/mn	17 mm	Grille inox Ø 85 mm	Pose rapide Nettoyage sans outil Joint autofix simple

BONDE DE DOUCHE POUR RECEVEUR Ø 90 MM - ÉVACUATION Ø 40 MM

		RÉFÉRENCE	CODE	PRIX HT	PRIX TTC	TYPE DE SORTIE	HAUTEUR DE BONDE	DÉBIT L/MN	GARDE D'EAU	TYPE DE CAPOT	
	GARANTIE 5 ANS NF FABRICATION FRANÇAISE	New BOND96781	4496781	35,00	42,00	Horizontale	60 mm	28 L/mn	30 mm	Capot ABS serti inox Ø 117 mm	 Extra-plate - Pente intégrée Double joint autofix - Nettoyage sans outil Corps plastique 70% recyclé Taux de matière recyclée 35,99%
	GARANTIE 5 ANS NF FABRICATION FRANÇAISE	New BOND96774	4496774	24,40	29,28	Horizontale	83 mm	30 L/mn	50 mm	Grille inox Ø 115 mm	Nettoyage sans outil Corps plastique 70% recyclé Taux de matière recyclée 35,15%
	GARANTIE 5 ANS NF FABRICATION FRANÇAISE	New BOND96773	4496773	27,05	32,46	Horizontale	83 mm	27 L/mn	50 mm	Capot ABS serti inox Ø 117 mm	Pose rapide Nettoyage sans outil - Double joint autofix Corps plastique 70% recyclé Taux de matière recyclée 47,04%
	GARANTIE 5 ANS NF FABRICATION FRANÇAISE	BOND73017	4273017	20,10	24,12	Orientable	82,5 mm	25 à 35 L/mn	50 mm	Capot ABS serti inox Ø 117 mm	Orientable à 180° Pose aisée et rapide
	GARANTIE 5 ANS FABRICATION FRANÇAISE	New BOND96732	4496732	26,90	32,28	Horizontale	60 mm	29 L/mn	30 mm	Sans capot	Pour les receveur BETO 25 Joint autofix Corps plastique 70% recyclé Taux de matière recyclée 36,55%
		BOND21026	3070899	8,15	9,78	Horizontale					Capot Chromé ABS Ø 117 mm
	GARANTIE 5 ANS NF FABRICATION FRANÇAISE	New BOND96782	4496782	28,90	34,68	Verticale	83 mm	45 L/mn	50 mm	Capot ABS serti inox Ø 117 mm	Nettoyage sans outil Double joint autofix Corps plastique 70% recyclé Taux de matière recyclée 46,24%
	GARANTIE 5 ANS FABRICATION FRANÇAISE	New BOND96734	4496734	19,80	23,76	Verticale	106 mm	31 L/mn	50 mm	Sans capot	Pour les receveur BETO 25 Joint autofix Corps plastique 70% recyclé Taux de matière recyclée 39,31%
		BOND21034	3070900	9,10	10,92	Verticale					Capot Chromé ABS Ø 117 mm

PIEDS DE RECEVEUR PANU ☆☆☆

PIED DE RECEVEUR PANU

Hauteur réglable de 68 à 125 mm.



LOT DE 5 PIEDS DE RECEVEURS

PANU90104 - Code 2864257

25,50 € HT - 30,60 € TTC

LOT DE 30 PIEDS DE RECEVEURS

PANU90112 - Code 4065769

138,50 € HT - 166,20 € TTC



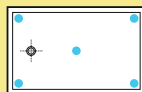
De 68 à 125 mm

- Encombrement réduit
- Stabilité haute renforcée
- Graduation en mm
- Résistant : + de 300 kg
- Autobloquant
- Fabriqué avec 99% de plastique recyclé



Seulement 105 mm !

INFO



Selon les recommandations de l'Association Française des Industries de Céramiques Sanitaires (AFICS), au moins 4 supports, 5 supports si une dimension du receveur est supérieure ou égale à 90 cm. Veuillez à répartir de manière uniforme les supports.

CHÂSSIS PANU ☆☆☆

New



CHÂSSIS UNIVERSEL MÉTAL PANU

Pour installation sur receveur en béton minéral.

Largeur de 80, 90 ou 100 cm.

Hauteur réglable de 85 mm minimum à 115 mm maximum.



LARGEUR (CM)	LONGUEUR (CM)	POIDS (KG)	RÉFÉRENCE	CODE	PRIX HT	PRIX TTC
80	80 à 100	1,7	PANU26363	4426363	131,00	157,20
80	110 à 140	1,7	PANU26364	4426364	215,00	258,00
80	150 à 200	1,7	PANU26365	4426365	253,00	303,60
90	90 à 100	1,7	PANU26366	4426366	141,00	169,20
90	110 à 140	1,7	PANU26367	4426367	225,00	270,00
90	150 à 200	1,7	PANU26368	4426368	217,00	260,40
100	110 à 140	1,7	PANU26369	4426369	197,00	236,40
100	150 à 200	1,7	PANU26370	4426370	226,00	271,20

INFO

Découvrez la notice de montage en vidéo



ACCESSOIRES DE DOUCHE ACC ☆☆☆



RACLETTE DE DOUCHE AVEC SUPPORT

Inox chromé.

ACC30008 - Code 3975556

26,60 € HT - 31,92 € TTC



POIGNÉE VENTOUSE DE TRANSPORT

Poignée ABS bleu L 32,5 x l 11,8 cm.

2 ventouses caoutchouc ø 12,3 cm.

Capacité de levage maximal 60 kg.

OUT00017 - Code 3528594

11,25 € HT - 13,50 € TTC



PANNEAUX MURAUX DÉCORATIFS BÉTON DE SYNTHÈSE **BETO** ★★★★★

Panneau mural teinté dans la masse avec gelcoat.



Sustainable
Recycled resin

CARACTÉRISTIQUES

1. **QUALITÉ** : Le panneau mural BETO est produit selon les standards de qualité européenne.
2. Panneau mural constitué d'un mélange de charges minérales et de résine de synthèse polyester teinté dans la masse avec gelcoat.
3. Finition effet ardoise ou effet pierre.
4. **COUPE FACILE** : Le panneau mural BETO peut se recouper facilement sans limite de découpe. Scie circulaire avec disque diamant.
5. **PIÈCE HOMOGENÈNE** : Le panneau mural est une pièce 100% homogène.
6. **FACILITÉ D'INSTALLATION** : Les instructions de montage sont rajoutées avec chaque panneau mural livré :
 - Pose à même le mur.
 - Fixation avec mastic-colle base polyuréthane.

LES AVANTAGES DU GELCOAT

1. Le gelcoat protège le panneau mural de l'humidité.
2. Le gelcoat fait office de vernis protecteur contre les rayures, chocs et UV.
3. Le gelcoat est pigmenté pour obtenir une couleur, une surface qui améliore ainsi l'esthétique. La qualité et stabilité de la couleur sont garanties dans le temps.
4. Le gelcoat est conçu pour être durable, procurant une tenue aux UV et à l'hydrolyse et donne une excellente protection contre les produits chimiques.
5. Le gelcoat élimine à 100% le développement des bactéries sur la surface des panneaux muraux.
6. Le gelcoat coloré est intégré dans la masse et n'est pas une peinture superficielle.
7. Le gelcoat permet un entretien très facile.
Conseil nettoyage = eau savonneuse.
8. Les produits de nettoyage et chimiques qui ont été testés comme l'eau de javel, cilit bang, citron, vinaigre, viakal ont donné des résultats très positifs n'affectant pas la surface des panneaux muraux BETO.
9. Le gelcoat permet d'avoir une surface non poreuse.

PANNEAU MURAL

Finition effet ardoise (SLATE). L 120 x H 250 cm. Épaisseur 6 mm.



BLANC

BET090605 - Code 2800793

675,80 € HT - 810,96 € TTC

GRIS ANTHRACITE

BET090613 - Code 2800794

675,80 € HT - 810,96 € TTC

PANNEAU MURAL

Finition effet pierre (STONE). L 120 x H 250 cm. Épaisseur 6 mm.



BLANC

BET090621 - Code 3374468

675,80 € HT - 810,96 € TTC

BEIGE

BET090654 - Code 3374471

675,80 € HT - 810,96 € TTC

GRIS ANTHRACITE


BET090639 - Code 3374469

675,80 € HT - 810,96 € TTC


GRIS CEMENTO

BET090647 - Code 3374470

675,80 € HT - 810,96 € TTC



Pose verticale ou horizontale



PROFILÉS

Les profilés offrent la combinaison idéale entre fonctionnalité et design :

- le profilé de jonction souligne la césure entre deux panneaux
- le profilé de finition assure avec perfection et sobriété la terminaison de la surface

PROFILÉ

L 250 cm, recoupable. En aluminium Silver Mat.



DE JONCTION

BET098004 - Code 2800795

44,40 € HT - 53,28 € TTC

DE FINITION

BET098012 - Code 2800796

44,40 € HT - 53,28 € TTC





PANNEAUX MURAUX DÉCORATIFS PANO ☆☆☆

Panneaux composite en aluminium. Matériau hydrofuge, imperméable et léger.
Surface lisse. Facile à découper à l'aide d'une scie circulaire, d'une scie sauteuse ou d'une scie cloche.

GARANTIE
5 ANS



FABRICATION
FRANÇAISE

5 COLORIS



PANNEAU MURAL

Épaisseur 3 mm.

L 100 x H 250 cm

BLANC
PAN090001 - Code 4206636
265,00 € HT - 318,00 € TTC

MARBRE BLANC
PAN090019 - Code 4206637
265,00 € HT - 318,00 € TTC

BÉTON GRIS
PAN090027 - Code 4206638
265,00 € HT - 318,00 € TTC

CHÊNE VIEILLI
PAN022532 - Code 4422532 **New**
275,00 € HT - 330,00 € TTC

CHÊNE HARMONIE
PAN073386 - Code 4473386 **New**
275,00 € HT - 330,00 € TTC

L 125 x H 250 cm

BLANC
PAN090035 - Code 4206639
335,00 € HT - 402,00 € TTC

MARBRE BLANC
PAN090043 - Code 4206641
335,00 € HT - 402,00 € TTC

BÉTON GRIS
PAN090050 - Code 4206641
335,00 € HT - 402,00 € TTC

CHÊNE VIEILLI
PAN022533 - Code 4422533 **New**
355,00 € HT - 426,00 € TTC

CHÊNE HARMONIE
PAN073387 - Code 4473387 **New**
355,00 € HT - 426,00 € TTC

L 150 x H 250 cm

BLANC
PAN050995 - Code 4350995
395,00 € HT - 474,00 € TTC

MARBRE BLANC
PAN050996 - Code 4350996
395,00 € HT - 474,00 € TTC

BÉTON GRIS
PAN050997 - Code 4350997
395,00 € HT - 474,00 € TTC

CHÊNE VIEILLI
PAN022534 - Code 4422534 **New**
410,00 € HT - 492,00 € TTC

CHÊNE HARMONIE
PAN073388 - Code 4473388 **New**
410,00 € HT - 492,00 € TTC

**BANDE MÉTAL
POUR MONTAGE BORD À BORD**
PAN090100 - Code 4216667
74,50 € HT - 89,40 € TTC

**AIMANT
POUR MONTAGE BORD À BORD**
PAN067209 - Code 4267209
107,00 € HT - 128,40 € TTC

PANNEAUX MURAUX DÉCORATIFS PANO ☆☆☆


Panneaux composite en aluminium. Matériau hydrofuge, imperméable et léger.
Surface lisse. Facile à découper à l'aide d'une scie circulaire, d'une scie sauteuse ou d'une scie cloche.



PROFILÉ

H 250 cm, recoupable. En aluminium.

PROFILÉ DE JONCTION EN H POUR MONTAGE EN ALIGNEMENT



SILVER
PAN090068 - Code 4206642

40,50 € HT - 48,60 € TTC

NOIR
PAN050998 - Code 4350998

40,50 € HT - 48,60 € TTC

BLANC
PAN051002 - Code 4351002

40,50 € HT - 48,60 € TTC

PROFILÉ DE JONCTION EN L POUR ANGLE RENTRANT



SILVER
PAN090076 - Code 4206643

40,50 € HT - 48,60 € TTC

NOIR
PAN050999 - Code 4350999

40,50 € HT - 48,60 € TTC

BLANC
PAN051003 - Code 4351003

40,50 € HT - 48,60 € TTC

PROFILÉ DE JONCTION EN L POUR ANGLE SORTANT



SILVER
PAN090084 - Code 4206644

40,50 € HT - 48,60 € TTC


NOIR
PAN051000 - Code 4351000

40,50 € HT - 48,60 € TTC

BLANC
PAN051004 - Code 4351004

40,50 € HT - 48,60 € TTC

PROFILÉ DE FINITION LOT DE 2



SILVER
PAN090092 - Code 4206645

60,50 € HT - 72,60 € TTC

NOIR
PAN051001 - Code 4351001

47,50 € HT - 57,00 € TTC

BLANC
PAN051005 - Code 4351005

47,50 € HT - 57,00 € TTC



INFO

INSTRUCTIONS DE POSE DES PAROIS DE DOUCHE*

! Avant de commencer la pose de la paroi de douche, vérifier l'horizontalité et la stabilité du receveur selon instructions :
 - receveur céramique DT 01-C,
 - receveur acrylique DT 02-B.

Dimensions

- Il est nécessaire, avant de commander la paroi de douche, de s'assurer que ses dimensions et ses plages de réglage sont compatibles avec son environnement : receveur installé, mur / cloison carrelés...
- Les mesures ci-dessous doivent être vérifiées :
 - Longueur
 - Largeur
 - Hauteur
 - Cas de montage entre 3 murs : largeurs basse et haute
 - Faux aplomb : sur chaque mur, il ne doit pas être supérieur à la plage de réglage du profilé mural de compensation
 - Largeur des bords du receveur
 - Receveur quart de rond : rayon et côtés
 - Receveur pentagonal : façade et côtés

Positionnement

- La paroi doit être positionnée sur le receveur de telle façon que la partie la plus extérieure soit au maximum à la naissance du rayon du bord extérieur du receveur.
- Positionner les profilés muraux en ajustant la verticalité à l'aide d'un niveau et repérer les trous de fixation sur la surface d'appui (mur, cloison...).

Réglage / Fixation

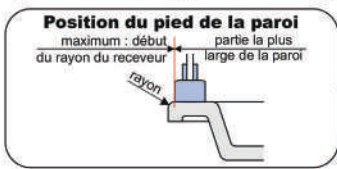
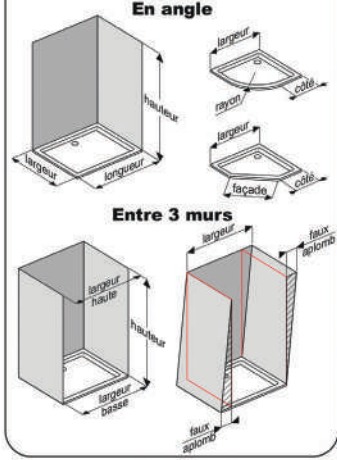
- Présenter et fixer les profilés muraux en vérifiant la verticalité et en s'assurant que la visserie (non oxydable) est adaptée à la nature du support.
- Positionner la paroi dans le profilé et si nécessaire ajuster la verticalité avant de fixer.
- Vérifier la stabilité et le bon fonctionnement de la porte (ouverture, fermeture).
- Réajuster si nécessaire.

Étanchéité

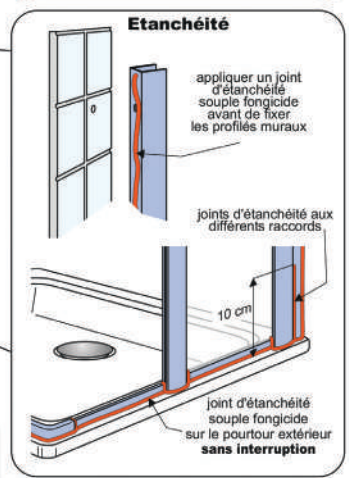
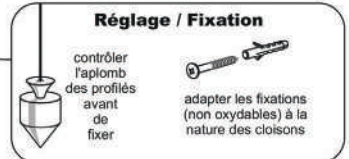
- Elle doit être réalisée avec un joint souple traité fongicide appliqué sans interruption coté extérieur de la paroi, sauf pour les profilés muraux pour lesquels on aura appliqué le joint d'étanchéité sur la face arrière avant de les fixer à la surface d'appui (mur, cloison...).
- Réaliser un joint sur toute la hauteur entre le profilé mural et la face d'appui ainsi que sur les différents raccords d'assemblage, sur une hauteur approximative de 10 cm.



Prendre les dimensions sur chantier (receveur installé, murs / cloisons carrelés) avant de commander la paroi de douche : les plages de réglage de la paroi doivent être compatibles avec l'environnement.

















Avant de commencer la pose de la paroi de douche, vérifier l'horizontalité et la stabilité du receveur selon instructions :
 - receveur céramique DT 01-C,
 - receveur acrylique DT 02-B.



* Ces instructions ne s'appliquent qu'aux parois de douche cadrées équipées de profilés muraux de compensation.

Ce document ne se substitue pas à la notice d'installation fournie avec la paroi par le fabricant

TABLEAU DE SYNTHÈSE DES PAROIS DE DOUCHE

	PAROI DE DOUCHE FERMÉE				PAROI DE DOUCHE OUVERTE		
	★★★ YUCA	★★★ PYRA	★★★★ IXIA	★★★★ GARA	★★★ PYRA	★★★★ IXIA	★★★★ IXIA
							
DESRIPTIF	- Paroi de douche - Hauteur 190 cm - Verre transparent traité anticalcaire - Épaisseur verre 5 mm	- Paroi de douche - Hauteur 195 cm - Verre transparent traité anticalcaire - Épaisseur verre 6 mm	- Paroi de douche - Hauteur 200 cm - Verre transparent traité anticalcaire - Épaisseur verre 6 mm	- Paroi coulissante - Hauteur 200 cm - Verre transparent traité anticalcaire - Épaisseur verre 6 mm	- Paroi à l'italienne - Hauteur 200 cm - Verre transparent traité anticalcaire - Épaisseur verre 6 mm	- Paroi à l'italienne - Hauteur 200 cm - Verre transparent traité anticalcaire - Épaisseur verre 8 mm	- Paroi à l'italienne - Hauteur 200 cm - Verre transparent ou sérigraphié traité anticalcaire - Épaisseur verre 8 mm
FINITION PROFILÉ							
80 cm	✓ Paroi fixe / Porte pivotante Porte coulissante 3 volets Porte battante / Accès d'angle	✓ Paroi fixe / Porte pivotante Porte battante / Accès d'angle	✓ Paroi fixe / Porte pivotante Porte battante	✓ Paroi fixe	✓ Paroi à l'italienne		✓ Paroi à l'italienne
90 cm	✓ Paroi fixe / Porte pivotante Porte coulissante 3 volets Porte battante / Accès d'angle	✓ Paroi fixe / Porte pivotante Porte battante / Accès d'angle Accès d'angle 1/4 de rond	✓ Paroi fixe / Porte pivotante Porte battante	✓ Paroi fixe	✓ Paroi à l'italienne	✓ Paroi à l'italienne	✓ Paroi à l'italienne
100 cm	✓ Paroi fixe / Porte pivotante Porte coulissante 3 volets	✓ Paroi fixe / Porte pivotante Porte battante Porte coulissante 2 volets		✓ Porte coulissante 2 volets (Installations possibles : à l'italienne, en niche, en angle)	✓ Paroi à l'italienne	✓ Paroi à l'italienne	✓ Paroi à l'italienne
120 cm	✓ Porte coulissante 2 volets	✓ Porte coulissante 2 volets	✓ Porte coulissante 2 volets	✓ Porte coulissante 2 volets (Installations possibles : à l'italienne, en niche, en angle)	✓ Paroi à l'italienne	✓ Paroi à l'italienne	✓ Paroi à l'italienne
140 cm	✓ Porte coulissante 2 volets	✓ Porte coulissante 2 volets	✓ Porte coulissante 2 volets	✓ Porte coulissante 2 volets (Installations possibles : à l'italienne, en niche, en angle)	✓ Paroi à l'italienne	✓ Paroi à l'italienne	✓ Paroi à l'italienne
160 cm			✓ Porte coulissante 2 volets	✓ Porte coulissante 2 volets (Installations possibles : à l'italienne, en niche, en angle)			

PORTES PIVOTANTES YUCA BLANC ☆☆

Porte décastrée avec pivot excentré. Fermeture magnétique.



Pivot métal vissé



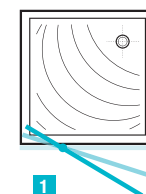
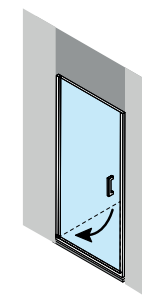
Version en niche

1	PORTE PIVOTANTE	HAUTEUR	LARGEUR D'ACCÈS	EXTENSIBILITÉ EN NICHE	EXTENSIBILITÉ AVEC PAROI FIXE	RÉFÉRENCE	CODE	PRIX HT	PRIX TTC
	80 CM	190 CM	53 CM	77,5 / 80,5 CM	78,5 / 81,5 CM	YUCA16007	4248995	322,00	386,40
	90 CM	190 CM	63 CM	87,5 / 90,5 CM	88,5 / 91,5 CM	YUCA16015	4248996	342,00	410,40
	100 CM	190 CM	73 CM	97,5 / 100,5 CM	98,5 / 101,5 CM	YUCA16023	4248997	369,00	442,80

2	PAROI FIXE	HAUTEUR	LARGEUR D'ACCÈS	EXTENSIBILITÉ	RÉFÉRENCE	CODE	PRIX HT	PRIX TTC
	80 CM	190 CM	-	77,5 / 80,5 CM	YUCA16106	4249005	234,00	280,80
	90 CM	190 CM	-	87,5 / 90,5 CM	YUCA16114	4249006	250,00	300,00
	100 CM	190 CM	-	97,5 / 100,5 CM	YUCA16122	4249007	272,00	326,40

Profilé mural non fourni avec la paroi fixe. Utiliser celui de la porte. La paroi fixe ne peut donc pas être montée seule.

PROFILÉ EXTENSION 1,5 CM	YUCA16155	4249010	51,00	61,20
--------------------------	-----------	---------	--------------	-------



PROFILÉ ALUMINIUM LAQUE BLANC



Verre transparent traité anticalcaire 5 mm

INSTALLATION RÉVERSIBLE

GARANTIE 5 ANS HORS VERRE



Norme EN 14428 : 2015 Verre de sécurité trempé

PORTES BATTANTES YUCA BLANC ☆☆

Porte de type saloon à 2 battants. Fermeture magnétique.



Pivot métal vissé




Poignée ABS chromé intérieur / extérieur

1	PORTE BATTANTE	HAUTEUR	LARGEUR D'ACCÈS	EXTENSIBILITÉ EN NICHE	EXTENSIBILITÉ AVEC PAROI FIXE	RÉFÉRENCE	CODE	PRIX HT	PRIX TTC
	80 CM	190 CM	51 CM	77,5 / 80,5 CM	78,5 / 81,5 CM	YUCA16031	4248998	421,00	505,20
	90 CM	190 CM	61 CM	87,5 / 90,5 CM	88,5 / 91,5 CM	YUCA16049	4248999	439,00	526,80

2	PAROI FIXE	HAUTEUR	LARGEUR D'ACCÈS	EXTENSIBILITÉ	RÉFÉRENCE	CODE	PRIX HT	PRIX TTC
	80 CM	190 CM	-	77,5 / 80,5 CM	YUCA16106	4249005	234,00	280,80
	90 CM	190 CM	-	87,5 / 90,5 CM	YUCA16114	4249006	250,00	300,00
	100 CM	190 CM	-	97,5 / 100,5 CM	YUCA16122	4249007	272,00	326,40

Profilé mural non fourni avec la paroi fixe. Utiliser celui de la porte. La paroi fixe ne peut donc pas être montée seule.

PROFILÉ EXTENSION 1,5 CM	YUCA16155	4249010	51,00	61,20
--------------------------	-----------	---------	--------------	-------



PROFILÉ ALUMINIUM LAQUÉ BLANC		Verre transparent traité anticalcaire 5 mm
GARANTIE 5 ANS HORS VERRE		Norme EN 14428 : 2015 Verre de sécurité trempé

PORTES COULISSANTES YUCA BLANC ☆☆

New

Porte coulissante 3 volets : 2 coulissants + 1 fixe cadré. Coulisement par roulettes à roulement à billes. Paroi pré-montée.

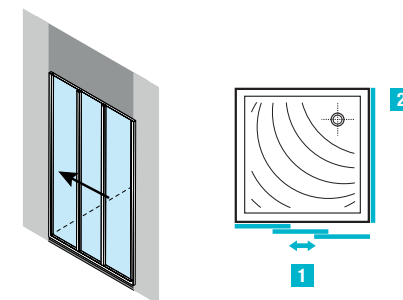


Version en niche

1	PORTE COULISSANTE 3 VOLETS	HAUTEUR	LARGEUR D'ACCÈS	EXTENSIBILITÉ EN NICHE	EXTENSIBILITÉ AVEC PAROI FIXE	RÉFÉRENCE	CODE	PRIX HT	PRIX TTC
	80 CM	190 CM	40,6 CM	77,5 / 80,5 CM	78,5 / 81,5 CM	YUCA11371	4411371	427,00	512,40
	90 CM	190 CM	47,4 CM	87,5 / 90,5 CM	88,5 / 91,5 CM	YUCA11372	4411372	444,00	532,80
	100 CM	190 CM	54 CM	97,5 / 100,5 CM	98,5 / 101,5 CM	YUCA11373	4411373	472,00	566,40

2	PAROI FIXE	HAUTEUR	LARGEUR D'ACCÈS	EXTENSIBILITÉ	RÉFÉRENCE	CODE	PRIX HT	PRIX TTC
	80 CM	190 CM	-	77,5 / 80,5 CM	YUCA16106	4249005	234,00	280,80
	90 CM	190 CM	-	87,5 / 90,5 CM	YUCA16114	4249006	250,00	300,00
	100 CM	190 CM	-	97,5 / 100,5 CM	YUCA16122	4249007	272,00	326,40

Profilé mural non fourni avec la paroi fixe. Utiliser celui de la porte. La paroi fixe ne peut donc pas être montée seule.



PROFILÉ ALUMINIUM LAQUE BLANC



Verre transparent traité anticalcaire 5 mm

INSTALLATION RÉVERSIBLE

GARANTIE 5 ANS



Norme EN 14428 : 2015 Verre de sécurité trempé



HORS VERRE

PORTES COULISSANTES YUCA BLANC ★★

New

Porte coulissante 2 volets : 1 coulissant + 1 fixe cadré. Coulisement par roulettes à roulement à billes. Paroi pré-montée.

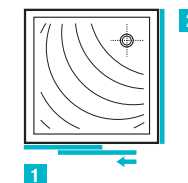
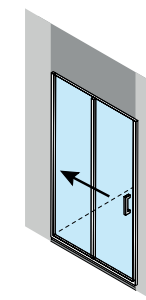


Roulette déclipable



Poignée ABS chromé intérieur / extérieur

+ Volets déclipables pour un nettoyage facilité



1	PORTE COULISSANTE 2 VOLETS	HAUTEUR	LARGEUR D'ACCÈS	EXTENSIBILITÉ EN NICHE	EXTENSIBILITÉ AVEC PAROI FIXE	RÉFÉRENCE	CODE	PRIX HT	PRIX TTC
	120 CM	190 CM	49 CM	117,5 / 120,5 CM	118,5 / 121,5 CM	YUCA11369	4411369	454,00	544,80
	140 CM	190 CM	59 CM	137,5 / 140,5 CM	138,5 / 141,5 CM	YUCA11370	4411370	474,00	568,80

2	PAROI FIXE	HAUTEUR	LARGEUR D'ACCÈS	EXTENSIBILITÉ	RÉFÉRENCE	CODE	PRIX HT	PRIX TTC
	80 CM	190 CM	-	77,5 / 80,5 CM	YUCA16106	4249005	234,00	280,80
	90 CM	190 CM	-	87,5 / 90,5 CM	YUCA16114	4249006	250,00	300,00
	100 CM	190 CM	-	97,5 / 100,5 CM	YUCA16122	4249007	272,00	326,40

Profilé mural non fourni avec la paroi fixe. Utiliser celui de la porte. La paroi fixe ne peut donc pas être montée seule.

PROFILÉ EXTENSION 1,5 CM	YUCA16163	4249011	51,00	61,20
--------------------------	-----------	---------	--------------	-------

PROFILÉ ALUMINIUM LAQUÉ BLANC



Verre transparent traité anticalcaire 5 mm

INSTALLATION REVERSIBLE



GARANTIE 5 ANS



Norme EN 14428 : 2015 Verre de sécurité trempé

HORS VERRE



ACCÈS D'ANGLE COULISSANTS YUCA BLANC ★★

Accès d'angle 4 volets : 2 coulissants + 2 fixes. Fermeture magnétique. Coulisement par roulettes à roulement à billes. Paroi pré-montée.

New

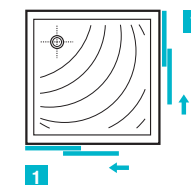
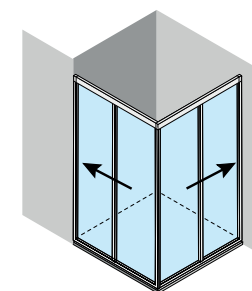


Roulette déclipable



Poignée ABS chromé intérieur / extérieur

+ Volets déclinables pour un nettoyage facilité



1	ACCÈS D'ANGLE	HAUTEUR	LARGEUR D'ACCÈS	EXTENSIBILITÉ	RÉFÉRENCE	CODE	PRIX HT	PRIX TTC
	80 CM	190 CM	41,5 CM	77,7 / 79,2 CM	YUCA11374	4411374	450,00	540,00
	90 CM	190 CM	48,6 CM	87,7 / 89,2 CM	YUCA11375	4411375	474,00	568,80
	PROFILÉ EXTENSION 1,5 CM				YUCA16163	4249011	51,00	61,20

PROFILÉ ALUMINIUM LAQUÉ BLANC



Verre transparent traité anticalcaire 5 mm

GARANTIE

5 ANS

HORS VERRE



Norme EN 14428 : 2015 Verre de sécurité trempé



PORTES PIVOTANTES **PYRA SILVER** ★★★

Porte décastrée avec pivot excentré. Ouverture extérieure. Fermeture magnétique.



Verre paroi fixe



Version en niche

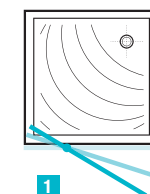
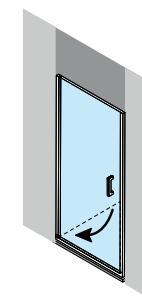
+ Produit assemblé = gain de temps

1	PORTE PIVOTANTE	HAUTEUR	LARGEUR D'ACCÈS	EXTENSIBILITÉ EN NICHE	EXTENSIBILITÉ AVEC PAROI FIXE	RÉFÉRENCE	CODE	PRIX HT	PRIX TTC
	80 CM	195 CM	53 CM	77,5 / 80,5 CM	78,7 / 81,7 CM	PYRA10117	4216668	380,00	456,00
	90 CM	195 CM	63 CM	87,5 / 90,5 CM	88,7 / 91,7 CM	PYRA10125	4216669	405,00	486,00
	100 CM	195 CM	73 CM	97,5 / 100,5 CM	98,7 / 101,7 CM	PYRA10133	4216670	444,00	532,80

2	PAROI FIXE	HAUTEUR	LARGEUR D'ACCÈS	EXTENSIBILITÉ	RÉFÉRENCE	CODE	PRIX HT	PRIX TTC
	80 CM	195 CM	-	77,5 / 80,5 CM	PYRA12063	4216674	275,00	330,00
	90 CM	195 CM	-	87,5 / 90,5 CM	PYRA12071	4216675	303,00	363,60
	100 CM	195 CM	-	97,5 / 100,5 CM	PYRA12089	4216676	342,00	410,40

Profilé mural non fourni avec la paroi fixe. Utiliser celui de la porte. La paroi fixe ne peut donc pas être montée seule.

PROFILÉ EXTENSION 1,5 CM	PYRA14135	4216683	61,00	73,20
--------------------------	-----------	---------	--------------	-------



GARANTIE
5 ANS
HORS VERRE



Verre transparent traité anticalcaire 6 mm
Norme EN 14428 : 2015
Verre de sécurité trempé



PORTES BATTANTES PYRA SILVER ☆☆☆

Porte de type saloon à 2 battants. Fermeture magnétique.



Pivot métal vissé



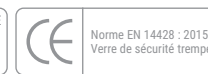
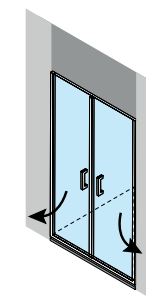
Poignée métallique argent intérieur / extérieur

1	PORTE BATTANTE	HAUTEUR	LARGEUR D'ACCÈS	EXTENSIBILITÉ EN NICHE	EXTENSIBILITÉ AVEC PAROI FIXE	RÉFÉRENCE	CODE	PRIX HT	PRIX TTC
	80 CM	195 CM	51 CM	77,5 / 80,5 CM	78,7 / 81,7 CM	PYRA13970	4216680	454,00	544,80
	90 CM	195 CM	61 CM	87,5 / 90,5 CM	88,7 / 91,7 CM	PYRA13988	4216681	474,00	568,80
	100 CM	195 CM	71 CM	97,5 / 100,5 CM	98,7 / 101,7 CM	PYRA13996	4216682	515,00	618,00

2	PAROI FIXE	HAUTEUR	LARGEUR D'ACCÈS	EXTENSIBILITÉ	RÉFÉRENCE	CODE	PRIX HT	PRIX TTC
	80 CM	195 CM	-	77,5 / 80,5 CM	PYRA12063	4216674	275,00	330,00
	90 CM	195 CM	-	87,5 / 90,5 CM	PYRA12071	4216675	303,00	363,60
	100 CM	195 CM	-	97,5 / 100,5 CM	PYRA12089	4216676	342,00	410,40

Profilé mural non fourni avec la paroi fixe. Utiliser celui de la porte. La paroi fixe ne peut donc pas être montée seule.

PROFILÉ EXTENSION 1,5 CM	PYRA14135	4216683	61,00	73,20
--------------------------	-----------	---------	--------------	--------------



HORS VERRE

PORTES COULISSANTES PYRA SILVER ☆☆☆

Porte coulissante 2 volets : 1 coulissant + 1 fixe cadré. Coulisement par roulettes à roulement à billes.

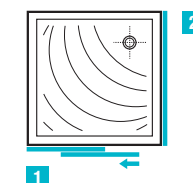
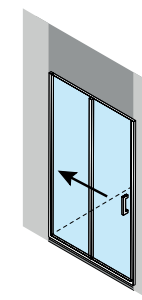


Roulette double



Version en niche

+ Volets déclipables pour un nettoyage facilité



1	PORTE COULISSANTE 2 VOLETS	HAUTEUR	LARGEUR D'ACCÈS	EXTENSIBILITÉ EN NICHE	EXTENSIBILITÉ AVEC PAROI FIXE	RÉFÉRENCE	CODE	PRIX HT	PRIX TTC
	100 CM	195 CM	39,2 CM	97,5 / 100,5 CM	98,7 / 101,7 CM	PYRA11271	4216671	505,00	606,00
	120 CM	195 CM	49,2 CM	117,5 / 120,5 CM	118,7 / 121,7 CM	PYRA11289	4216672	566,00	679,20
	140 CM	195 CM	59,2 CM	137,5 / 140,5 CM	138,5 / 141,7 CM	PYRA11297	4216673	625,00	750,00

2	PAROI FIXE	HAUTEUR	LARGEUR D'ACCÈS	EXTENSIBILITÉ	RÉFÉRENCE	CODE	PRIX HT	PRIX TTC
	80 CM	195 CM	-	77,5 / 80,5 CM	PYRA12063	4216674	275,00	330,00
	90 CM	195 CM	-	87,5 / 90,5 CM	PYRA12071	4216675	303,00	363,60
	100 CM	195 CM	-	97,5 / 100,5 CM	PYRA12089	4216676	342,00	410,40

Profilé mural non fourni avec la paroi fixe. Utiliser celui de la porte. La paroi fixe ne peut donc pas être montée seule.

PROFILÉ EXTENSION 1,5 CM	PYRA14143	4216684	61,00	73,20
--------------------------	-----------	---------	--------------	-------



GARANTIE **5 ANS**
HORS VERRE



Verre transparent traité anticalcaire 6 mm

Norme EN 14428 : 2015
Verre de sécurité trempé



ACCÈS D'ANGLE PYRA SILVER ☆☆☆

Accès d'angle 4 volets : 2 coulissants + 2 fixes. Fermeture magnétique. Coulisement par roulettes à roulement à billes.

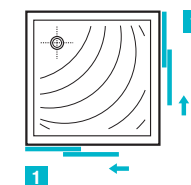
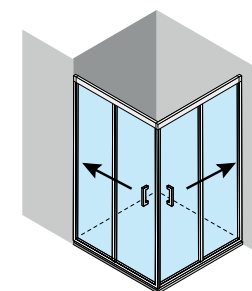


Roulette déclipable



Poignée métallique argent intérieur / extérieur

+ Volets déclipables pour un nettoyage facilité



1	ACCÈS D'ANGLE	HAUTEUR	LARGEUR D'ACCÈS	EXTENSIBILITÉ	RÉFÉRENCE	CODE	PRIX HT	PRIX TTC
	80 CM	195 CM	51 CM	77,7 / 79,2 CM	PYRA13129	4216678	546,00	655,20
	90 CM	195 CM	61 CM	87,7 / 89,2 CM	PYRA13137	4216679	587,00	704,40
	PROFILÉ EXTENSION 1,5 CM				PYRA14143	4216684	61,00	73,20

PROFILÉ ALUMINIUM SILVER	Verre transparent traité anticalcaire 6 mm
GARANTIE 5 ANS HORS VERRE	Norme EN 14428 : 2015 Verre de sécurité trempé

ACCÈS D'ANGLE 1/4 DE ROND **PYRA SILVER** ★★★

Accès d'angle 1/4 de rond 4 volets : 2 coulissants + 2 fixes. Fermeture magnétique. Coulisement par roulettes à roulement à billes.

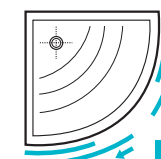
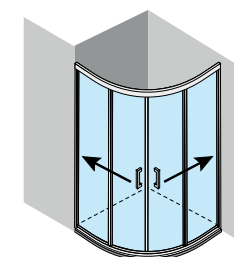


Roulette déclipable



Poignée métallique argent intérieur / extérieur

+ Volets déclipables pour un nettoyage facilité



1	ACCÈS D'ANGLE*	HAUTEUR	LARGEUR D'ACCÈS	EXTENSIBILITÉ	RÉFÉRENCE	CODE	PRIX HT	PRIX TTC
	90 CM	195 CM	55,4 CM	87,7 / 89,2 CM	PYRA13111	4216677	662,00	794,40
	PROFILÉ EXTENSION 1,5 CM				PYRA14143	4216684	61,00	73,20

* Pour receveur ayant un rayon de courbure à 55°.

PROFILÉ ALUMINIUM SILVER		Verre transparent traité anticalcaire 6 mm
GARANTIE 5 ANS HORS VERRE		Norme EN 14428 : 2015 Verre de sécurité trempé

PORTES PIVOTANTES **IXIA SILVER** ★★★★★

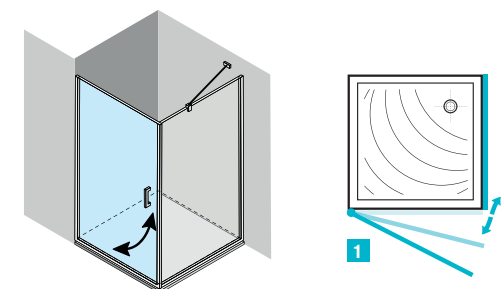
POUR MONTAGE EN ANGLE AVEC PAROI FIXE VERRE SUR VERRE

Porte décastrée sans seuil. Profilé charnière avec mécanisme de relevage à l'ouverture.
Ouverture totale vers l'intérieur et l'extérieur. Poignée laiton chromé.



Poignée métallique argent
extérieure et bouton intérieur

+ Porte ouverture totale
intérieur et extérieur



1	PORTE PIVOTANTE	HAUTEUR	LARGEUR D'ACCÈS	EXTENSIBILITÉ EN NICHE	EXTENSIBILITÉ AVEC PAROI FIXE	RÉFÉRENCE	CODE	PRIX HT	PRIX TTC
	80 CM	200 CM	67,7 CM	75,2 / 77,7 CM	78,1 / 80,6 CM	IXIA20702	3721344	444,00	532,80
	90 CM	200 CM	77,7 CM	85,2 / 87,7 CM	88,1 / 90,6 CM	IXIA20710	3721345	474,00	568,80

2	PAROI FIXE (avec barre de renfort fournie)	HAUTEUR	LARGEUR D'ACCÈS	EXTENSIBILITÉ	RÉFÉRENCE	CODE	PRIX HT	PRIX TTC
	80 CM	200 CM	-	77,8 / 80,3 CM	IXIA20736	3721346	357,00	428,40
	90 CM	200 CM	-	87,8 / 90,3 CM	IXIA20744	3721347	375,00	450,00

	PROFILÉ D'EXTENSION 2,5 CM POUR PORTE ET PAROI FIXE				IXIA20769	3721348	51,00	61,20
--	---	--	--	--	-----------	---------	--------------	-------

PROFILÉ ALUMINIUM SILVER	Verre transparent traité anticalcaire 6 mm	INSTALLATION RÉVERSIBLE
GARANTIE 5 ANS HORS VERRE	CE Norme EN 14428 : 2015 Verre de sécurité trempé	

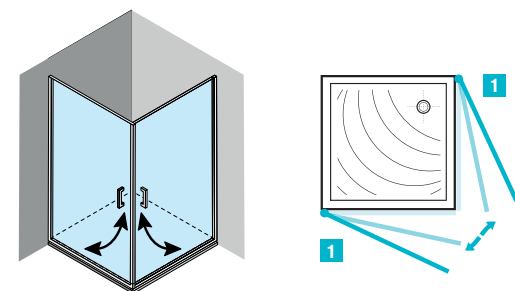
PORTES PIVOTANTES **IXIA SILVER** ★★★★★

POUR MONTAGE EN ANGLE AVEC PORTE PIVOTANTE VERRE SUR VERRE

Porte décadrée sans seuil. Profilé charnière avec mécanisme de relevage à l'ouverture.
Ouverture totale vers l'intérieur et l'extérieur. Poignée laiton chromé.



+ Ouverture totale très grand accès



1	PORTE PIVOTANTE	HAUTEUR	LARGEUR D'ACCÈS	EXTENSIBILITÉ EN NICHE	EXTENSIBILITÉ AVEC PAROI FIXE	RÉFÉRENCE	CODE	PRIX HT	PRIX TTC
	80 CM	200 CM	67,7 CM	75,2 / 77,7 CM	78,1 / 80,6 CM	IXIA20702	3721344	444,00	532,80
	90 CM	200 CM	77,7 CM	85,2 / 87,7 CM	88,1 / 90,6 CM	IXIA20710	3721345	474,00	568,80

PROFILÉ D'EXTENSION 2,5 CM POUR PORTE ET PAROI FIXE						IXIA20769	3721348	51,00	61,20
---	--	--	--	--	--	-----------	---------	--------------	-------



Un accès d'angle est composé de deux portes pivotantes intégrales.

PROFILÉ ALUMINIUM SILVER		Verre transparent traité anticalcaire 6 mm
GARANTIE 5 ANS		Norme EN 14428 : 2015 Verre de sécurité trempé
HORS VERRE		

PORTES PIVOTANTES **IXIA SILVER** ★★★★★

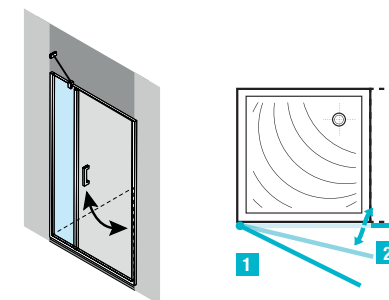
POUR MONTAGE EN NICHE AVEC ÉLÉMENT FIXE VERRE SUR VERRE

Porte décastrée sans seuil. Profilé charnière avec mécanisme de relevage à l'ouverture.
Ouverture totale vers l'intérieur et l'extérieur. Poignée laiton chromé.



Poignée métallique argent
extérieure et bouton intérieur

+ Élément fixe livré avec barre de fixation d'angle
À monter obligatoirement dans le sens opposé du pivot



1	PORTE PIVOTANTE	HAUTEUR	LARGEUR D'ACCÈS	EXTENSIBILITÉ EN NICHE	RÉFÉRENCE	CODE	PRIX HT	PRIX TTC
	80 CM	200 CM	67,7 CM	75,2 / 77,7 CM	IXIA20702	3721344	444,00	532,80
	90 CM	200 CM	77,7 CM	85,2 / 87,7 CM	IXIA20710	3721345	474,00	568,80

2	ÉLÉMENT FIXE POUR MONTAGE EN PROLONGEMENT D'UNE PORTE (avec barre de renfort fournie)	HAUTEUR	LARGEUR D'ACCÈS	EXTENSIBILITÉ	RÉFÉRENCE	CODE	PRIX HT	PRIX TTC
	23 CM	200 CM	-	20,9 / 23,4 CM	IXIA20538	3721331	278,00	333,60
	33 CM	200 CM	-	30,9 / 33,4 CM	IXIA20546	3721332	291,00	349,20
	53 CM	200 CM	-	50,9 / 53,4 CM	IXIA20553	3721333	454,00	544,80

	PROFILÉ D'EXTENSION 2,5 CM POUR PORTE				IXIA20769	3721348	51,00	61,20
--	---------------------------------------	--	--	--	-----------	---------	--------------	-------

Verre transparent traité anticalcaire 6 mm
 INSTALLATION RÉVERSIBLE
 GARANTIE 5 ANS
 Norme EN 14428 : 2015 Verre de sécurité trempé
HORS VERRE

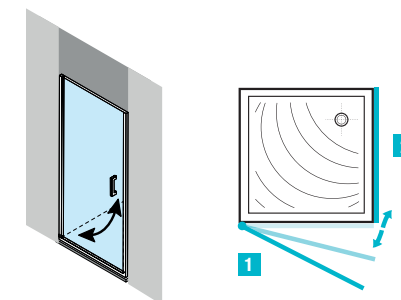
PORTES PIVOTANTES **IXIA SILVER** ★★★★★

POUR MONTAGE EN NICHE OU AVEC PAROI FIXE CADRÉE

Porte décadrée sans seuil. Profilé charnière avec mécanisme de relevage à l'ouverture.
Ouverture totale vers l'intérieur et l'extérieur. Poignée laiton chromé.



+ Porte ouverture totale intérieur et extérieur



1	PORTE PIVOTANTE	HAUTEUR	LARGEUR D'ACCÈS	EXTENSIBILITÉ EN NICHE	EXTENSIBILITÉ x	RÉFÉRENCE	CODE	PRIX HT	PRIX TTC
	80 CM	200 CM	64 CM	76 / 81 CM	78 / 82,5 CM	IXIA20504	3721329	515,00	618,00
	90 CM	200 CM	74 CM	86 / 91 CM	88 / 92,5 CM	IXIA20512	3721330	541,00	649,20

2	PAROI FIXE (avec barre de renfort fournie)	HAUTEUR	LARGEUR D'ACCÈS	EXTENSIBILITÉ	RÉFÉRENCE	CODE	PRIX HT	PRIX TTC
	80 CM	200 CM	-	76,2 / 81,2 CM	IXIA20678	3721342	403,00	483,60
	90 CM	200 CM	-	86,2 / 91,2 CM	IXIA20686	3721343	423,00	507,60

	PROFILÉ D'EXTENSION 2,5 CM POUR PORTE				IXIA20769	3721348	51,00	61,20
--	---------------------------------------	--	--	--	-----------	---------	--------------	--------------

PROFILÉ ALUMINIUM SILVER	Verre transparent traité anticalcaire 6 mm	INSTALLATION REVERSIBLE
GARANTIE 5 ANS HORS VERRE	Norme EN 14428 : 2015 Verre de sécurité trempé	

PORTES BATTANTES **IXIA SILVER** ★★★★★

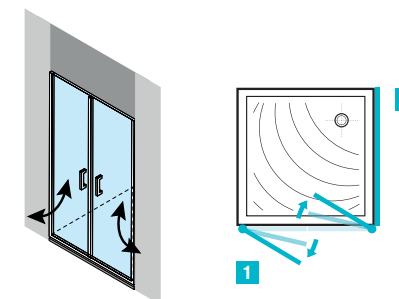
POUR MONTAGE EN NICHE OU AVEC PAROI FIXE CADRÉE

Porte à 2 battants décastrée sans seuil. Profilé charnière avec mécanisme de relevage à l'ouverture.
Ouverture totale vers l'intérieur et l'extérieur. Poignée laiton chromé.



Poignée métallique argent
extérieure et bouton intérieur

+ Portes ouverture totale
intérieur et extérieur



1	PORTE BATTANTE POUR MONTAGE EN NICHE OU AVEC PAROI FIXE CADRÉE	HAUTEUR	LARGEUR D'ACCÈS	EXTENSIBILITÉ EN NICHE	EXTENSIBILITÉ AVEC PAROI FIXE	RÉFÉRENCE	CODE	PRIX HT	PRIX TTC
	80 CM	200 CM	61 CM	76 / 81 CM	78 / 82,5 CM	IXIA20579	3721334	602,00	722,40
	90 CM	200 CM	71 CM	86 / 91 CM	88 / 92,5 CM	IXIA20587	3721335	632,00	758,40

2	PAROI FIXE (avec barre de renfort fournie)	HAUTEUR	LARGEUR D'ACCÈS	EXTENSIBILITÉ	RÉFÉRENCE	CODE	PRIX HT	PRIX TTC
	80 CM	200 CM	-	76,2 / 81,2 CM	IXIA20678	3721342	403,00	483,60
	90 CM	200 CM	-	86,2 / 91,2 CM	IXIA20686	3721343	423,00	507,60

	PROFILÉ D'EXTENSION 2,5 CM POUR PORTE ET PAROI FIXE				IXIA20769	3721348	51,00	61,20
--	---	--	--	--	-----------	---------	--------------	-------

PROFILÉ ALUMINIUM SILVER		Verre transparent traité anticalcaire 6 mm
GARANTIE 5 ANS HORS VERRE		Norme EN 14428 : 2015 Verre de sécurité trempé

PORTES COULISSANTES **IXIA SILVER** ★★★★★

POUR MONTAGE EN NICHE OU AVEC PAROI FIXE CADRÉE

Porte coulissante 2 volets : 1 coulissant + 1 fixe cadré. Fermeture magnétique. Coulisement par roulettes à roulement à billes en partie haute et guide métal en partie basse.



Photo : version gauche
> la partie fixe est à gauche
> la partie mobile est à droite



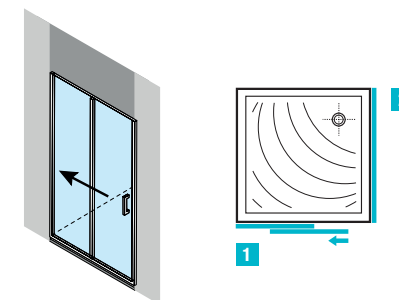
+ «Déclipsage en un clic»
Appuyer pour déclipser.
Nettoyage facile.

1	PORTES COULISSANTES (version droite - élément fixe à droite)	HAUTEUR	LARGEUR D'ACCÈS	EXTENSIBILITÉ EN NICHE	EXTENSIBILITÉ AVEC PAROI FIXE	RÉFÉRENCE	CODE	PRIX HT	PRIX TTC
	120 CM	200 CM	48,5 CM	116 / 121 CM	117,3 / 122,3 CM	IXIA20603	3721336	760,00	912,00
	140 CM	200 CM	58,5 CM	136 / 141 CM	137,3 / 142,3 CM	IXIA20611	3721337	815,00	978,00
	160 CM	200 CM	68,5 CM	156 / 161 CM	157,3 / 162,3 CM	IXIA20629	3721338	913,00	1 095,60

1	PORTES COULISSANTES (version gauche - élément fixe à gauche)	HAUTEUR	LARGEUR D'ACCÈS	EXTENSIBILITÉ EN NICHE	EXTENSIBILITÉ AVEC PAROI FIXE	RÉFÉRENCE	CODE	PRIX HT	PRIX TTC
	120 CM	200 CM	48,5 CM	116 / 121 CM	117,3 / 122,3 CM	IXIA20637	3721339	760,00	912,00
	140 CM	200 CM	58,5 CM	136 / 141 CM	137,3 / 142,3 CM	IXIA20645	3721340	815,00	978,00
	160 CM	200 CM	68,5 CM	156 / 161 CM	157,3 / 162,3 CM	IXIA20652	3721341	913,00	1 095,60

2	PAROI FIXE (avec barre de renfort fournie)	HAUTEUR	LARGEUR D'ACCÈS	EXTENSIBILITÉ	RÉFÉRENCE	CODE	PRIX HT	PRIX TTC
	80 CM	200 CM	-	76,2 / 81,2 CM	IXIA20678	3721342	403,00	483,60
	90 CM	200 CM	-	86,2 / 91,2 CM	IXIA20686	3721343	423,00	507,60

PROFILÉ D'EXTENSION 2,5 CM POUR PORTE ET PAROI FIXE	IXIA20769	3721348	51,00	61,20
---	-----------	---------	--------------	--------------



PROFILÉ ALUMINIUM SILVER		Verre transparent traité anticalcaire 6 mm
GARANTIE 5 ANS		Norme EN 14428 : 2015 Verre de sécurité trempé
HORS VERRE		

PAROI COULISSANTE **GARA SILVER** ★★★★★

Hauteur paroi 200 cm. Montage possible dans 3 configurations.
Paroi décadrée sur roulettes. Avec barre de renfort 120 cm recoupable.

+ Paroi 3 en 1

1	INSTALLATION EN PAROI À L'ITALIENNE (Dans cette configuration, le profilé mural fourni n'est pas à utiliser)	HAUTEUR	LARGEUR D'ACCÈS	EXTENSIBILITÉ	RÉFÉRENCE	CODE	PRIX HT	PRIX TTC
	100 CM	200 CM	-	98 / 100 CM	GARA27032	4327032	459,00	550,80
	120 CM	200 CM	-	118 / 120 CM	GARA27033	4327033	505,00	606,00
	140 CM	200 CM	-	138 / 140 CM	GARA27034	4327034	553,00	663,60
	160 CM	200 CM	-	158 / 160 CM	GARA27035	4327035	605,00	726,00

2	INSTALLATION EN NICHE ENTRE 2 MURS	HAUTEUR	LARGEUR D'ACCÈS	EXTENSIBILITÉ	RÉFÉRENCE	CODE	PRIX HT	PRIX TTC
	100 CM	200 CM	38,5 CM	98 / 100 CM	GARA27032	4327032	459,00	550,80
	120 CM	200 CM	48,5 CM	118 / 120 CM	GARA27033	4327033	505,00	606,00
	140 CM	200 CM	58,5 CM	138 / 140 CM	GARA27034	4327034	553,00	663,60
	160 CM	200 CM	68,5 CM	158 / 160 CM	GARA27035	4327035	605,00	726,00

3	INSTALLATION EN ANGLE SUR 2 MURS	HAUTEUR	LARGEUR D'ACCÈS	EXTENSIBILITÉ	RÉFÉRENCE	CODE	PRIX HT	PRIX TTC
	100 CM	200 CM	38,5 CM	98 / 100 CM	GARA27032	4327032	459,00	550,80
	120 CM	200 CM	48,5 CM	118 / 120 CM	GARA27033	4327033	505,00	606,00
	140 CM	200 CM	58,5 CM	138 / 140 CM	GARA27034	4327034	553,00	663,60
	160 CM	200 CM	68,5 CM	158 / 160 CM	GARA27035	4327035	605,00	726,00

PAROI FIXE (avec barre de renfort fournie)	HAUTEUR	LARGEUR D'ACCÈS	EXTENSIBILITÉ	RÉFÉRENCE	CODE	PRIX HT	PRIX TTC
80 CM	200 CM	-	78 / 80 CM	GARA27036	4327036	311,00	373,20
90 CM	200 CM	-	88 / 90 CM	GARA27037	4327037	342,00	410,40

BARRE DE FIXATION POUR NICHE - LONGUEUR 160 CM - RECOURPABLE	New	GARA22378	4422378	139,00	166,80
--	------------	-----------	---------	---------------	--------



Installation en paroi à l'italienne

INFO

**BARRE DE FIXATION POUR NICHE :
Découvrez la notice de montage en vidéo**



PROFILÉ ALUMINIUM SILVER		Verre transparent traité anticalcaire 6 mm	INSTALLATION RÉVERSIBLE
GARANTIE 5 ANS		Norme EN 14428 : 2018 Verre de sécurité trempé	

HORS VERRE

PAROI COULISSANTE **GARA SILVER** ★★★★★

Hauteur paroi 200 cm. Montage possible dans 3 configurations.
Paroi décastrée sur roulettes. Avec barre de renfort 120 cm recoupable.



Installation en niche entre 2 murs



Installation en angle, avec une paroi fixe

PAROI COULISSANTE **GARA NOIR** ★★★★★

Hauteur paroi 200 cm. Montage possible dans 3 configurations.
Paroi décadrée sur roulettes. Avec barre de renfort 120 cm recoupable.

+ Paroi 3 en 1

1	INSTALLATION EN PAROI À L'ITALIENNE (Dans cette configuration, le profilé mural fourni n'est pas à utiliser)	HAUTEUR	LARGEUR D'ACCÈS	EXTENSIBILITÉ	RÉFÉRENCE	CODE	PRIX HT	PRIX TTC
	100 CM	200 CM	-	98 / 100 CM	GARA27038	4327038	459,00	550,80
	120 CM	200 CM	-	118 / 120 CM	GARA27039	4327039	505,00	606,00
	140 CM	200 CM	-	138 / 140 CM	GARA27040	4327040	553,00	663,60
	160 CM	200 CM	-	158 / 160 CM	GARA27041	4327041	605,00	726,00

2	INSTALLATION EN NICHE ENTRE 2 MURS	HAUTEUR	LARGEUR D'ACCÈS	EXTENSIBILITÉ	RÉFÉRENCE	CODE	PRIX HT	PRIX TTC
	100 CM	200 CM	38,5 CM	98 / 100 CM	GARA27038	4327038	459,00	550,80
	120 CM	200 CM	48,5 CM	118 / 120 CM	GARA27039	4327039	505,00	606,00
	140 CM	200 CM	58,5 CM	138 / 140 CM	GARA27040	4327040	553,00	663,60
	160 CM	200 CM	68,5 CM	158 / 160 CM	GARA27041	4327041	605,00	726,00

3	INSTALLATION EN ANGLE SUR 2 MURS	HAUTEUR	LARGEUR D'ACCÈS	EXTENSIBILITÉ	RÉFÉRENCE	CODE	PRIX HT	PRIX TTC
	100 CM	200 CM	38,5 CM	98 / 100 CM	GARA27038	4327038	459,00	550,80
	120 CM	200 CM	48,5 CM	118 / 120 CM	GARA27039	4327039	505,00	606,00
	140 CM	200 CM	58,5 CM	138 / 140 CM	GARA27040	4327040	553,00	663,60
	160 CM	200 CM	68,5 CM	158 / 160 CM	GARA27041	4327041	605,00	726,00

PAROI FIXE (avec barre de renfort fournie)	HAUTEUR	LARGEUR D'ACCÈS	EXTENSIBILITÉ	RÉFÉRENCE	CODE	PRIX HT	PRIX TTC
80 CM	200 CM	-	78 / 80 CM	GARA27042	4327042	311,00	373,20
90 CM	200 CM	-	88 / 90 CM	GARA27043	4327043	342,00	410,40

BARRE DE FIXATION POUR NICHE - LONGUEUR 160 CM - RECOURPABLE	New	GARA22379	4422379	139,00	166,80
--	------------	-----------	---------	---------------	--------



Installation en paroi à l'italienne

INFO

BARRE DE FIXATION POUR NICHE : Découvrez la notice de montage en vidéo

PROFILÉ EPOXY NOIR MAT		Verre transparent traité anticalcaire 6 mm	INSTALLATION REVERSIBLE
GARANTIE 5 ANS		Norme EN 14428 : 2018 Verre de sécurité trempé	

HORS VERRE

PAROI COULISSANTE **GARA NOIR** ★★★★★

Hauteur paroi 200 cm. Montage possible dans 3 configurations.
Paroi décastrée sur roulettes. Avec barre de renfort 120 cm recoupable.



Installation en niche entre 2 murs



Installation en angle, avec une paroi fixe


PAROIS À L'ITALIENNE PYRA SILVER ☆☆☆

Hauteur paroi 200 cm. Hauteur totale avec barre 204 cm. Avec barre de renfort 1,20 m recoupable.

+ Hauteur 2 mètres



Paroi à l'italienne avec volet mobile



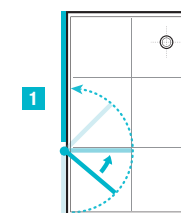

Barre de fixation plafond - 4204489



Barre de fixation d'angle - 4204490

1	PAROI À L'ITALIENNE	HAUTEUR	EXTENSIBILITÉ	RÉFÉRENCE	CODE	PRIX HT	PRIX TTC
	80 CM	200 CM	78 / 80 CM	PYRA15041	3082545	204,00	244,80
	90 CM	200 CM	88 / 90 CM	PYRA15058	2849606	230,00	276,00
	100 CM	200 CM	98 / 100 CM	PYRA15066	2849607	242,00	290,40
	120 CM	200 CM	118 / 120 CM	PYRA15074	2849608	267,00	320,40
	140 CM	200 CM	138 / 140 CM	PYRA15082	3082546	306,00	367,20
2	VOLET MOBILE 37 CM - RÉVERSIBLE	200 CM	-	PYRA15504	3082547	162,00	194,40

	ACCESSOIRES	RÉFÉRENCE	CODE	PRIX HT	PRIX TTC
3	BARRE DE RENFORT MUR LONGUEUR 120 CM - voir photo p.142	FIX29315	4204487	77,50	93,00
	PROFILÉ BAS POUR PAROI FIXE LONGUEUR 160 CM	FIX29323	4204488	34,90	41,88
4	BARRE DE FIXATION PLAFOND HAUTEUR 100 CM	FIX29331	4204489	76,90	92,28
5	BARRE DE FIXATION D'ANGLE LONGUEUR 45 CM	FIX29349	4204490	81,00	97,20
6	BARRE DE FIXATION POUR MONTAGE EN ANGLE LONGUEUR 300 CM - voir photo p.142	FIX29356	4204491	195,00	234,00
7	BARRE DE FIXATION POUR MONTAGE EN NICHE LONGUEUR 200 CM - voir photo p.143	FIX29364	4204492	128,00	153,60
8	PORTE-SERVIETTES LONGUEUR 120 CM* - voir photo p.143	FIX27044	4327044	80,00	96,00
9	PORTE-SERVIETTES + TABLETTE INFÉRIEURE LONGUEUR 120 CM* - voir photo p.143	FIX27046	4327046	139,00	166,80



2 PIVOT À 180°



Verre transparent traité anticalcaire 6 mm



Norme EN 14428 : 2015 Verre de sécurité trempé


HORS VERRE

* Montage des porte-serviettes possible uniquement sans volet.

PAROIS À L'ITALIENNE IXIA NOIR ★★★★

Hauteur paroi 200 cm. Hauteur totale avec barre 203,6 cm.
Avec barre de renfort 120 cm recoupable.

+ Paroi verre 8 mm pour une meilleure stabilité.



Barre de fixation plafond - 4204498



Barre de fixation pour montage en angle - 4204499



Barre de fixation pour montage en niche - 4204500



Porte-serviettes
4327045

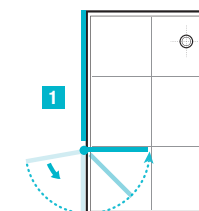
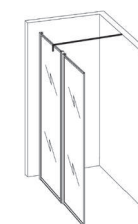


Porte-serviettes + tablette inférieure
4327047

1	PAROI À L'ITALIENNE	HAUTEUR	EXTENSIBILITÉ	RÉFÉRENCE	CODE	PRIX HT	PRIX TTC
	90 CM	200 CM	88 / 90 CM	IXIA29372	4204493	333,00	399,60
	100 CM	200 CM	98 / 100 CM	IXIA29380	4204494	359,00	430,80
	120 CM	200 CM	118 / 120 CM	IXIA29398	4204495	374,00	448,80
	140 CM	200 CM	138 / 140 CM	IXIA29406	4204496	425,00	510,00
2	VOLET MOBILE 37 CM RÉVERSIBLE - VERRE TRANSPARENT	200 CM	-	IXIA29414	4204497	174,00	208,80

	ACCESSOIRES	RÉFÉRENCE	CODE	PRIX HT	PRIX TTC
10	BARRE DE FIXATION PLAFOND LONGUEUR 100 CM	FIX29422	4204498	77,00	92,40
11	BARRE DE FIXATION POUR MONTAGE EN ANGLE LONGUEUR 300 CM	FIX29430	4204499	195,00	234,00
12	BARRE DE FIXATION POUR MONTAGE EN NICHE LONGUEUR 200 CM	FIX29448	4204500	128,00	153,60
13	PORTE-SERVIETTES LONGUEUR 120 CM*	FIX27045	4327045	80,00	96,00
14	PORTE-SERVIETTES + TABLETTE INFÉRIEURE LONGUEUR 120 CM*	FIX27047	4327047	139,00	166,80

* Montage des porte-serviettes possible uniquement sans volet.



1
2
PIVOT À 170°



Verre transparent traité anticalcaire 8 mm, hors volet mobile 6 mm

Norme EN 14428 : 2015 Verre de sécurité trempé




PAROIS À L'ITALIENNE IXIA SILVER ★★★★

Hauteur paroi 200 cm. Hauteur totale avec barre 203,6 cm.
Avec barre de renfort 120 cm recoupable.

+ Paroi verre 8 mm pour une meilleure stabilité.



Barre de renfort mur - 4204487



Barre de fixation plafond - 4204489



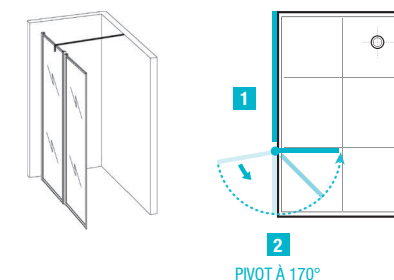
Barre de fixation pour montage en angle - 4204491



Barre de fixation d'angle - 4204490

1	PAROI À L'ITALIENNE	HAUTEUR	EXTENSIBILITÉ	RÉFÉRENCE	CODE	PRIX HT	PRIX TTC
	80 CM	200 CM	78 / 80 CM	IXIA29208	4204476	330,00	396,00
	90 CM	200 CM	88 / 90 CM	IXIA29216	4204477	343,00	411,60
	100 CM	200 CM	98 / 100 CM	IXIA29224	4204478	364,00	436,80
	120 CM	200 CM	118 / 120 CM	IXIA29232	4204479	384,00	460,80
	140 CM	200 CM	138 / 140 CM	IXIA29240	4204480	450,00	540,00
2	VOLET MOBILE 37 CM RÉVERSIBLE - VERRE TRANSPARENT	200 CM	-	IXIA29257	4204481	164,00	196,80

	ACCESSOIRES	RÉFÉRENCE	CODE	PRIX HT	PRIX TTC
3	BARRE DE RENFORT MUR LONGUEUR 120 CM	FIX29315	4204487	77,50	93,00
	PROFILÉ BAS POUR PAROI FIXE LONGUEUR 160 CM	FIX29323	4204488	34,90	41,88
4	BARRE DE FIXATION PLAFOND HAUTEUR 100 CM	FIX29331	4204489	76,90	92,28
5	BARRE DE FIXATION D'ANGLE LONGUEUR 45 CM	FIX29349	4204490	81,00	97,20
6	BARRE DE FIXATION POUR MONTAGE EN ANGLE LONGUEUR 300 CM	FIX29356	4204491	195,00	234,00
7	BARRE DE FIXATION POUR MONTAGE EN NICHE LONGUEUR 200 CM - voir photo p.143	FIX29364	4204492	128,00	153,60
8	PORTE-SERVIETTES LONGUEUR 120 CM* - voir photo p.143	FIX27044	4327044	80,00	96,00
9	PORTE-SERVIETTES + TABLETTE INFÉRIEURE LONGUEUR 120 CM* - voir photo p.143	FIX27046	4327046	139,00	166,80



PIVOT À 170°

PROFILÉ ALUMINIUM SILVER

Verre transparent traité anticalcaire 8 mm, hors volet mobile 6 mm

INSTALLATION RÉVERSIBLE

GARANTIE 5 ANS HORS VERRE

CE Norme EN 14428 : 2015 Verre de sécurité trempé

* Montage des porte-serviettes possible uniquement sans volet.

PAROIS À L'ITALIENNE SÉRIGRAPHIÉES **IXIA SILVER** ★★★★★

Hauteur paroi 200 cm. Hauteur totale avec barre 203,6 cm.
Avec barre de renfort 120 cm recoupable.


+ Paroi avec verre dépoli pour préserver son intimité



Barre de fixation pour montage en niche - 4204492



Porte-serviettes
4327044

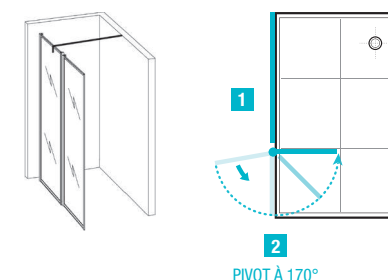


Porte-serviettes + tablette inférieure
4327046

1	PAROI À L'ITALIENNE SÉRIGRAPHIÉE	HAUTEUR	EXTENSIBILITÉ	RÉFÉRENCE	CODE	PRIX HT	PRIX TTC
	80 CM	200 CM	78 / 80 CM	IXIA29265	4204482	385,00	462,00
	90 CM	200 CM	88 / 90 CM	IXIA29273	4204483	399,00	478,80
	100 CM	200 CM	98 / 100 CM	IXIA29281	4204484	426,00	511,20
	120 CM	200 CM	118 / 120 CM	IXIA29299	4204485	448,00	537,60
	140 CM	200 CM	138 / 140 CM	IXIA29307	4204486	495,00	594,00
2	VOLET MOBILE 37 CM RÉVERSIBLE - VERRE TRANSPARENT	200 CM	-	IXIA29257	4204481	164,00	196,80

	ACCESSOIRES	RÉFÉRENCE	CODE	PRIX HT	PRIX TTC
3	BARRE DE RENFORT MUR LONGUEUR 120 CM - voir photo p.142	FX29315	4204487	77,50	93,00
	PROFILÉ BAS POUR PAROI FIXE LONGUEUR 160 CM	FX29323	4204488	34,90	41,88
4	BARRE DE FIXATION PLAFOND HAUTEUR 100 CM - voir photo p.142	FX29331	4204489	76,90	92,28
5	BARRE DE FIXATION D'ANGLE LONGUEUR 45 CM - voir photo p.142	FX29349	4204490	81,00	97,20
6	BARRE DE FIXATION POUR MONTAGE EN ANGLE LONGUEUR 300 CM - voir photo p.142	FX29356	4204491	195,00	234,00
7	BARRE DE FIXATION POUR MONTAGE EN NICHE LONGUEUR 200 CM	FX29364	4204492	128,00	153,60
8	PORTE-SERVIETTES LONGUEUR 120 CM*	FX27044	4327044	80,00	96,00
9	PORTE-SERVIETTES + TABLETTE INFÉRIEURE LONGUEUR 120 CM*	FX27046	4327046	139,00	166,80

* Montage des porte-serviettes possible uniquement sans volet.



PROFILÉ ALUMINIUM SILVER	Verre transparent et sérigraphié traité anticalcaire 8 mm, hors volet mobile 6 mm	INSTALLATION RÉVERSIBLE
GARANTIE 5 ANS HORS VERRE	CE Norme EN 14428 : 2015 Verre de sécurité trempé	





INFO

INSTRUCTIONS DE POSE DES BAIGNOIRES EN MATÉRIAU DE SYNTHÈSE

- Ces instructions s'appliquent aux baignoires non autoportantes (Type 2 Norme EN 198) fournies sans structure de support périphérique de sorte qu'elles nécessitent une installation sur support à réaliser par l'installateur.
 - Ces instructions ne s'appliquent pas :
 - aux baignoires fournies avec un support complet d'installation pouvant être installées sans support périphérique additionnel (Type 1 Norme EN 198).
 - aux baignoires équipées d'un système à brassage d'eau.
- Dans tous les cas d'installation, il est nécessaire de supporter la baignoire sous son fond et sous sa périphérie.
- Le niveau des bords supérieurs de la baignoire doit être ajusté.
 - En aucun cas, la baignoire ne doit subir de modification (sciage, découpe de renfort...) autre que le perçage pour le montage de la robinetterie ou des poignées (foret et scie cloche, perçage réalisé côté belle face).
 - Protéger la baignoire pendant toute la durée des travaux contre toute agression (brûlure, choc, rayure, peinture, décapant...).



La baignoire ne doit subir aucune modification (sciage, meulage de renfort...) autre que le perçage pour robinetterie ou poignées.



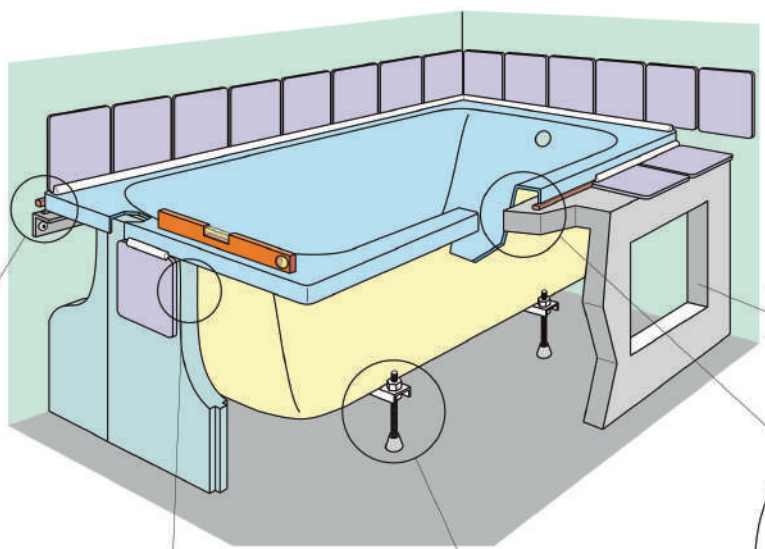
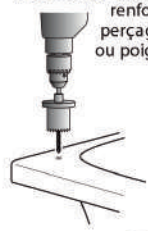
Pendant toute la durée des travaux, protéger la baignoire contre toute agression : brûlures, chocs, rayures, décapants...

Supportage du fond

- Le supportage du fond doit être assuré par le piétement fourni.

Supportage périphérique

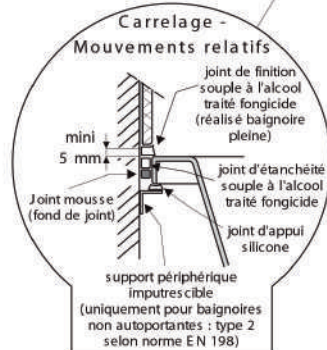
- Le supportage périphérique doit être réalisé sur tous les côtés de la baignoire ; il peut être assuré par :
 - bords côté cloisons : profilé imputrescible fixé au mur ou maçonnerie hydrofuge (carreau de plâtre hydro, béton cellulaire...). Il est nécessaire d'intercaler un joint d'appui silicone entre le support et la baignoire.
 - bords libres : maçonnerie hydrofuge (carreau de plâtre hydro, béton cellulaire...).
- Pour l'accès à la robinetterie et au vidage, il est nécessaire de réaliser une ou des trappes de visite adaptées à toute intervention. Il est nécessaire, après mise en place de la baignoire sur son supportage périphérique, que tous les pieds soient en contact avec le sol.



Réaliser une ou des trappes de visite adaptées à toute intervention.

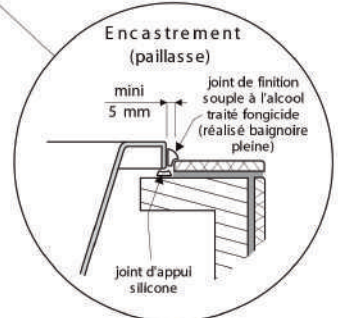
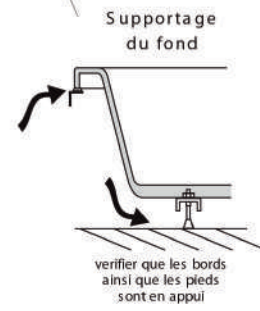
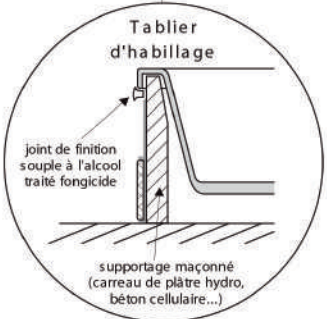
Mouvements relatifs

- Les bords de la baignoire ne doivent pas être en contact direct avec les cloisons.
- Un joint d'étanchéité souple à l'alcool traité fongicide (cordon de silicone ou bourrelet de compression...) doit être mis en place sur toutes les faces de la baignoire côté cloison.
- Il ne doit pas y avoir de blocage vertical ni latéral : tout scellement de la baignoire contre ou dans la (ou les) cloison(s) d'appui est à proscrire.



Carrelage

- Le revêtement mural et le revêtement de sol (encastrement paillasse) doivent être réalisés de manière à laisser un espace libre d'au moins 5 mm entre le bord de la baignoire et le revêtement (carrelage, marbre...).
- La liaison entre les revêtements et la baignoire doit être assurée par un joint souple de finition (silicone à l'alcool traité fongicide ou similaire), réalisé sans interruption, ceci après avoir préalablement rempli la baignoire d'eau.
- L'utilisation de ciment blanc pour assurer la liaison entre les revêtements et la baignoire est à proscrire.



* Ces instructions ne s'appliquent pas :
 - aux baignoires fournies avec une structure de support périphérique,
 - aux baignoires équipées d'un système à brassage d'eau.

Tablier d'habillage en matériaux de synthèse

- Pour ce type d'habillage, se référer aux instructions fournies avec le tablier.

BAIGNOIRES DROITES **TEORA** ★★★

New



BAIGNOIRE DROITE

Acrylique épaisseur de 3,2 mm. Blanche.
À poser ou à encastrer. Avec piètement métallique.
Livrée sans vidage de baignoire.

160 x 70 cm

TEORA26173 - Code 4426173

190,00 € HT - 228,00 € TTC

170 x 70 cm

TEORA26174 - Code 4426174

225,00 € HT - 270,00 € TTC

170 x 75 cm

TEORA26175 - Code 4426175

225,00 € HT - 270,00 € TTC

180 x 80 cm - Simple

TEORA26176 - Code 4426176


270,00 € HT - 324,00 € TTC

180 x 80 cm - Duo

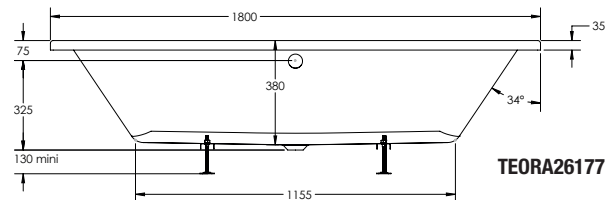
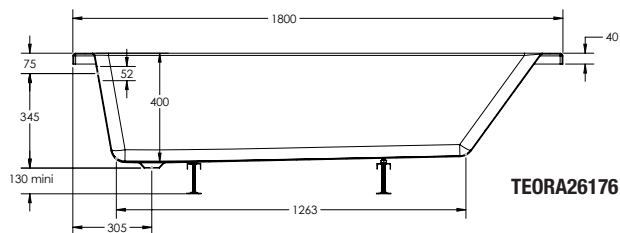
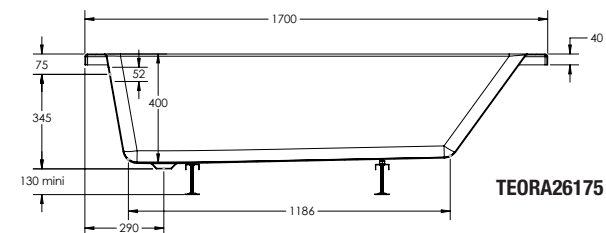
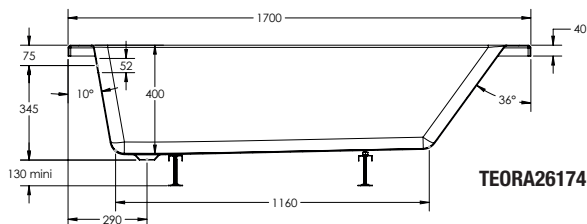
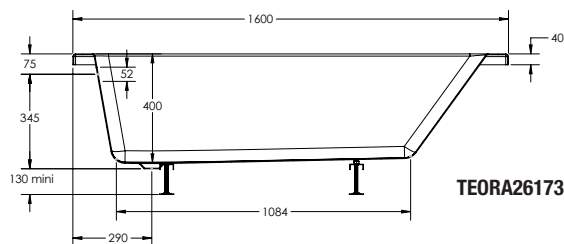
Positionnement du vidage au centre.

TEORA26177 - Code 4426177

270,00 € HT - 324,00 € TTC



+ Baignoire 180 x 80 cm :
positionnement du vidage
simple dos : vidage excentré
double dos : vidage au centre



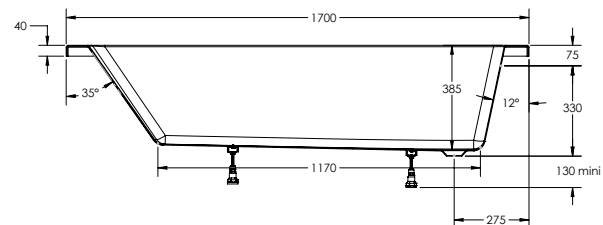
BAIGNOIRES BAIN-DOUCHE **VELZA** ★★★★★

New

GARANTIE
10 ANS 

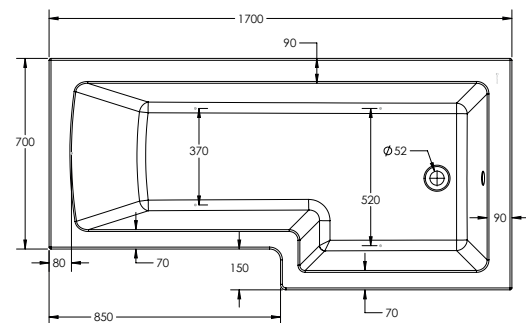
BAIGNOIRE ASYMÉTRIQUE 170 x 85 CM

Acrylique épaisseur de 3,2 mm. Blanche.
Version droite ou gauche. Avec piètement métallique.
Livrée sans vidage de baignoire.



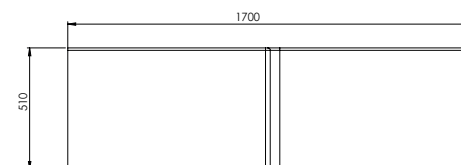
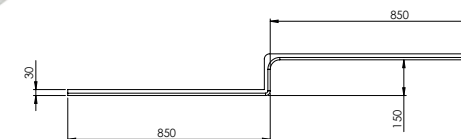
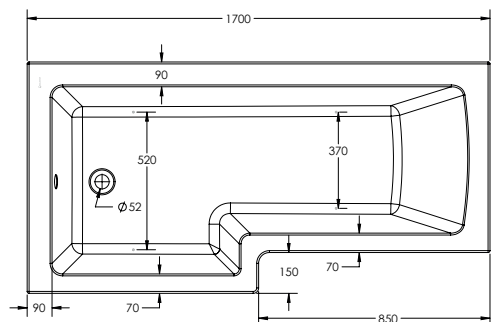
VERSION DROITE VELZA26178 - Code 4426178

479,00 € HT - 574,80 € TTC



VERSION GAUCHE VELZA26179 - Code 4426179

479,00 € HT - 574,80 € TTC



OPTION : TABLIER

Acrylique épaisseur de 3,2 mm. Blanc.
Réversible. Fourni avec fixations.

TABLIER FRONTAL L 170 CM VELZA26180 - Code 4426180

97,00 € HT - 116,40 € TTC

TABLIER LATÉRAL L 70 CM VELZA26181 - Code 4426181

87,00 € HT - 104,40 € TTC

BAIGNOIRE ÎLOT BAIG ★★★★



BAIGNOIRE ÎLOT 170 x 80 cm

Acrylique renforcé brillant. Blanche. Hauteur 60 cm.
Coque double avec rebord renforcé. Fente trop-plein avec insert chromé.
Livrée avec vidage complet et bonde clic-clac chromée. Pieds réglables.

BAIG20008 - Code 3080553

1 589,00 € HT - 1 906,80 € TTC



+ Plage pour robinetterie sur gorge non percée longueur 50 x largeur 8,5 cm



BAIGNOIRE ÎLOT 170 x 80 cm

Acrylique renforcé brillant. Blanche. Hauteur 60 cm.
Châssis autoportant. Fente trop-plein avec insert chromé.
Livrée avec vidage complet et bonde clic-clac chromée. Pieds réglables.

BAIG20016 - Code 3369356

1 629,00 € HT - 1 954,80 € TTC



+ Plage pour robinetterie sur gorge non percée longueur 90 x largeur 7 cm

BAIGNOIRE ÎLOT ANGLE BAIG ★★★★



Modèle présenté version droite.

BAIGNOIRE ÎLOT ANGLE 170 x 78 cm

Acrylique renforcé brillant. Blanche. Hauteur 60 cm. Sans plage de robinetterie. Châssis autoportant. Fente trop-plein avec insert chromé. Livrée avec vidage complet et bonde clic-clac chromée. Pieds réglables.

GARANTIE
5 ANS



VERSION DROITE

BAIG20024 - Code 3369357

1 454,00 € HT - 1 744,80 € TTC

VERSION GAUCHE

BAIG20032 - Code 3369358

1 454,00 € HT - 1 744,80 € TTC

BAIGNOIRES BALNÉOTHÉRAPIE BAIG ☆☆☆

Balnéo Système Mixte.



BAIGNOIRE BALNÉO

Baignoire double-tête sur châssis métal autoportant, hauteur 62,5 cm.

Système mixte Air + Eau avec chromothérapie.

Commande par 3 boutons électroniques rétro-éclairés.

Capteur de niveau d'eau.

2 coussins de tête blancs fournis.

Vidage et siphon fournis, non montés.

170 x 75 cm - VOLUME 195 LITRES

BAIG30007

Code 4090954

3 365,00 € HT - 4 038,00 € TTC

180 x 80 cm - VOLUME 220 LITRES

BAIG30015

Code 4090958

3 419,00 € HT - 4 102,80 € TTC

OPTION : TABLIER ACRYLIQUE BLANC

À commander avec la baignoire sinon frais de port en sus.

TABLIER LATÉRAL 75 cm

BAIG30155

Code 4091320

63,00 € HT - 75,60 € TTC

TABLIER LATÉRAL 80 cm

BAIG30163

Code 4091321

64,50 € HT - 77,40 € TTC

TABLIER FRONTAL 170 cm

BAIG30171

Code 4091322

88,00 € HT - 105,60 € TTC

TABLIER FRONTAL 180 cm

BAIG30189

Code 4091323

89,90 € HT - 107,88 € TTC

Modèle présenté avec **le Système Mixte**, équipé du tablier acrylique (en option).



Système Eau
avec 8 buses affleurantes,
pour **tonifier** et **dynamiser**
les muscles



Système Air
avec 12 injecteurs affleurants,
pour une **relaxation** du corps
et de l'esprit



Crépine affleurante



Chromothérapie :
un bain de lumière
et de couleurs



BAIGNOIRES BALNÉOTHÉRAPIE BAIG ★★★★

Balnéo Système Mixte +.



+ **Système Mixte +**
Le drainage Air et les programmes en plus

Modèle présenté avec le **Système Mixte +**, équipé du tablier acrylique (en option).

BAIGNOIRE BALNÉO

Baignoire double-tête sur châssis métal autoportant, hauteur 62,5 cm.
Système mixte Air + Eau avec drainage Air et chromothérapie.
Commande par 3 boutons électroniques rétro-éclairés.
2 programmes mixtes pré-enregistrés de 15 mn.
Capteur de niveau d'eau.
2 coussins de tête blancs fournis.
Vidage et siphon fournis, non montés.

170 x 75 cm - VOLUME 195 LITRES

BAIG30031

Code 4091319

3 809,00 € HT - 4 570,80 € TTC

180 x 80 cm - VOLUME 220 LITRES

BAIG30023

Code 4091318

3 875,00 € HT - 4 650,00 € TTC

OPTION : TABLIER ACRYLIQUE BLANC

À commander avec la baignoire sinon frais de port en sus.

TABLIER LATÉRAL 75 cm

BAIG30155

Code 4091320

63,00 € HT - 75,60 € TTC

TABLIER LATÉRAL 80 cm

BAIG30163

Code 4091321

64,50 € HT - 77,40 € TTC

TABLIER FRONTAL 170 cm

BAIG30171

Code 4091322

88,00 € HT - 105,60 € TTC

TABLIER FRONTAL 180 cm


BAIG30189

Code 4091323

89,90 € HT - 107,88 € TTC



Système Eau
avec 8 buses affleurantes,
pour **tonifier** et **dynamiser**
les muscles



4 hydrojets affleurants,
pour soulager
les contractions
et évacuer le stress



Système Air
avec 12 injecteurs affleurants,
pour une **relaxation** du corps
et de l'esprit



Crépine affleurante



Chromothérapie :
un bain de lumière
et de couleurs



**VIDAGE BAIGNOIRE MANUEL
AVEC BOUCHON ET CHAÎNETTE**

Chaînette longueur 500 mm.
Débit : 52,5 L/mn.
Bouchon de vidange en élastomère noir.
Enjoliveur de trop-plein inox.
Tube de trop-plein Ø 25 x L 487 mm.
Cuvette plastique Ø 70 mm.
Siphon sortie orientable.

BOND96776 - Code 4496776

16,10 € HT - 19,32 € TTC



+ Corps plastique 100% recyclé
Taux de matière recyclée 51,97%



VIDAGE BAIGNOIRE AUTOMATIQUE À CÂBLE

Câble haute résistance Ø 5 mm x L 650 mm.
Débit : 59 L/mn.
Clapet recouvrant inox.
Tube de trop-plein Ø 32 x L 565 mm.
Cuvette plastique Ø 70 mm.
Double joint Autofix.
Siphon sortie orientable.

BOND96770 - Code 4496770

31,60 € HT - 37,92 € TTC



+ Corps plastique 100% recyclé
Volant serti inox - Débit élevé



**VIDAGE BAIGNOIRE
AUTOMATIQUE À CÂBLE**

Volant ABS chromé.
Débit : 51 L/mn.
Clapet recouvrant inox.
Tube de trop-plein Ø 32 x L 565 mm.
Cuvette inox Ø 70 mm.
Double joint Autofix.
Siphon sortie orientable.



Câble haute résistance Ø 5 mm x L 650 mm.
BOND96769 - Code 4496769

34,10 € HT - 40,92 € TTC

Câble haute résistance Ø 5 mm x L 1 m.
BOND96771 - Code 4496771

67,30 € HT - 80,76 € TTC

+ Corps plastique 100% recyclé
Câble haute résistance L 650 mm ou 1 m



SIPHON BAIGNOIRE ORIENTABLE

Débit : 55 L/mn.
Hauteur 109,5 mm.
Bouchon de vidange.
Sortie orientable Ø 40 mm.

BOND96775 - Code 4496775

10,10 € HT - 12,12 € TTC



+ Corps plastique 100% recyclé
Taux de matière recyclée 93,26%
Entretien facile

ÉCRANS DE BAIGNOIRE YUCA ☆☆

Avec ouverture 90° intérieur et 90° extérieur.



1 VOLET PIVOTANT

H 140 x L 80 cm.

Profilé blanc. Verre 5 mm transparent.

YUCA60013 - Code 1370436

150,90 € HT - 181,08 € TTC



Norme EN 14428 : 2015
Verre de sécurité trempé

HORS VERRE



1 VOLET PIVOTANT

H 140 x L 80 cm.

Profilé silver. Verre 5 mm transparent.

YUCA60021 - Code 1370437

178,00 € HT - 213,60 € TTC



Norme EN 14428 : 2015
Verre de sécurité trempé

HORS VERRE

ÉCRAN DE BAINOIRE PYRA ☆☆☆

Avec ouverture 90° intérieur et 90° extérieur.



1 VOLET PIVOTANT AVEC POIGNÉE

H 140 x L 80 cm.

Profilé noir mat. Verre 5 mm transparent.

PYRA70228 - Code 3080552

194,00 € HT - 232,80 € TTC



Avec poignée



PROFILÉ
EPOXY
NOIR MAT



INSTALLATION
RÉVERSIBLE



FABRICATION
FRANÇAISE



GARANTIE
5 ANS



Norme EN 14428 : 2015
Verre de sécurité trempé

HORS VERRE



Pensez-y !

JOINT BAS D'ÉTANCHÉITÉ

5 mm - Longueur 1 mètre.

Pour pare-bain avec vitrage d'épaisseur 5 mm.

Code 2849603

30,00 € HT - 36,00 € TTC

ÉCRANS DE BAIGNOIRE RELEVABLES IXIA ★★★★

Avec ouverture 90° intérieur et 90° extérieur.



+ Relevable de 28 cm au-dessus de la baignoire :
 > Gain de place
 > Nettoyage facilité

1 VOLET PIVOTANT ET RELEVABLE AVEC POIGNÉE PORTE-SERVIETTES

H 140 x L 90 cm.

Profilé silver. Verre 5 mm transparent traité anticalcaire.

IXIA80011 - Code 1370439

304,90 € HT - 365,88 € TTC

					Norme EN 14428 : 2015 Verre de sécurité trempé
HORS VERRE					



+ Relevable de 28 cm au-dessus de la baignoire :
 > Gain de place
 > Nettoyage facilité

2 VOLETS PLIANTS, PIVOTANTS ET RELEVABLES AVEC POIGNÉE PORTE-SERVIETTES

H 140 x L 83 cm : 1 volet L 53 cm + 1 volet L 30 cm.

Profilé silver. Verre 5 mm transparent traité anticalcaire.

IXIA80029 - Code 1370440

418,00 € HT - 501,60 € TTC

					Norme EN 14428 : 2015 Verre de sécurité trempé
HORS VERRE					

LA ROBINETTERIE - L'HYDROTHERAPIE



TABLEAU DE SYNTHÈSE DES ROBINETTERIES

















	★★ SODI	★★★ KALI-T	★★★ KALI-C	★★★ VELY	★★★★ BERY	★★★★ INDI
ROBINETTERIE MÉCANIQUE						
FINITION						
Mitigeur de lavabo	✓ Hauteur sous bec : 63 mm Hauteur totale : 141 mm	✓ Hauteur sous bec : 116 mm Hauteur totale : 169 mm	✓ Hauteur sous bec : 104 mm Hauteur totale : 165 mm	✓ Hauteur sous bec : 103 mm Hauteur totale : 204 mm	✓ Hauteur sous bec : 113 mm Hauteur totale : 166 mm	✓ Hauteur sous bec : 97 mm Hauteur totale : 170 mm
Mitigeur de lavabo PMR - voir p.210	✓ Hauteur sous bec : 63 mm Hauteur totale : 140 mm	✓ <i>Uniquement en finition chromée</i> Hauteur sous bec : 116 mm Hauteur totale : 252 mm				
Mitigeur de lavabo corps haut		✓ Hauteur sous bec : 243 mm Hauteur totale : 297 mm	✓ Hauteur sous bec : 255 mm Hauteur totale : 315 mm	✓ Hauteur sous bec : 258 mm Hauteur totale : 321 mm	✓ Hauteur sous bec : 245 mm Hauteur totale : 297 mm	✓ Hauteur sous bec : 253 mm Hauteur totale : 324 mm
Mitigeur de lavabo bec haut	✓ Hauteur sous bec : 191 mm Hauteur totale : 264 mm	✓ <i>Uniquement en finition chromée</i> Hauteur sous bec : 190 mm Hauteur totale : 264 mm				
Mitigeur de bidet		✓ <i>Uniquement en finition chromée</i> Hauteur sous bec : 87 mm Hauteur totale : 139 mm				
Mitigeur de douche	✓ Entraxe 150 mm	✓ <i>Uniquement en finition chromée</i> Entraxe 150 mm				
Mitigeur bain-douche mural	✓ Entraxe 150 mm	✓ <i>Uniquement en finition chromée</i> Entraxe 150 mm				
Mitigeur bain-douche monotrou	✓ Hauteur sous bec : 50 mm Hauteur totale : 136 mm	✓ Hauteur sous bec : 77 mm Hauteur totale : 158 mm				
Mitigeur lave-mains						✓ <i>Uniquement en finition chromée</i> Hauteur sous bec : 85 mm Hauteur totale : 148 mm
Robinet eau froide lave-mains						✓ <i>Uniquement en finition chromée</i> Hauteur sous bec : 171 mm Hauteur totale : 263 mm

TABLEAU DE SYNTHÈSE DES ROBINETTERIES

	★★	★★★	★★★★	★★★★
	SODI	KALI	BERY	METRY
ROBINETTERIE THERMOSTATIQUE				
DESCRIPTIF	- Manettes ABS	- Manettes métal	- Manettes métal	- Manettes métal - Mitigeur avec tablette
FINITION				Mitigeur :  Tablette : 
Mitigeur thermostatique de douche	✓ Entraxe 150 mm	✓ Entraxe 150 mm	✓ Entraxe 150 mm	✓ Entraxe 150 mm
Mitigeur thermostatique bain-douche	✓ Entraxe 150 mm	✓ Entraxe 150 mm	✓ Entraxe 150 mm	

	★★★★	★★★★
	BERY	BERY
ROBINETTERIE ENCASTRÉE		
DESCRIPTIF	- Mitigeur mécanique - Corps + plaque + box	- Robinetterie thermostatique de douche à composer : Box + corps et plaque + douchette + flexible + douche de tête ronde ou carrée + accessoires
FINITION		
Mitigeur de lavabo	✓	
Mitigeur de douche	✓ 1 voie et 2 voies	✓

INFO

Technologie CORPS TIÈDE :

- L'eau chaude circule de manière optimisée pour **réduire la chaleur ressentie** sur la surface extérieure du mitigeur.
- Le corps du mitigeur reste **tiède** au toucher, mais **pas froid**.
- Objectif : **améliorer le confort** dans la salle de bains en évitant les sensations de forte chaleur.
- Pour garantir cette tièdeur constante, une **température d'utilisation conseillée de 38°C** est recommandée.

Technologie CORPS FROID :

- La conception interne empêche **directement l'eau chaude d'entrer en contact avec la surface extérieure** du mitigeur.
- Le mitigeur reste **froid ou très peu chaud** au toucher, même en utilisation prolongée.
- Objectif : **sécurité maximale**, notamment pour les **enfants** et les **personnes à mobilité réduite**.
- Évite totalement le risque de brûlure : le corps **ne peut pas devenir chaud**.

MITIGEURS DE LAVABO SODI ★★

MITIGEUR DE LAVABO CHROMÉ Ch2

Cartouche diamètre 40 mm. Limiteur de débit.
Flexibles CSTBat 410 mm. Mousseur Neoperl «cascade».



Sans trou de tirette sans bonde ni tirette

SODI00433 - Code 4206523

52,00 € HT - 62,40 € TTC

Avec bonde métal et tirette désaxée

SODI00425 - Code 4206522

52,00 € HT - 62,40 € TTC

MITIGEUR DE LAVABO CHROMÉ Ch3

Cartouche diamètre 40 mm. Limiteur de débit.
Flexibles CSTBat 410 mm. Mousseur Neoperl «cascade».



Avec trou de tirette sans bonde ni tirette

SODI00458 - Code 4206525

54,80 € HT - 65,76 € TTC

Avec bonde métal et tirette désaxée

SODI00441 - Code 4206524

57,10 € HT - 68,52 € TTC



MITIGEUR DE LAVABO CHROMÉ BEC HAUT Ch3

Cartouche diamètre 35 mm. Limiteur de débit.
Flexibles CSTBat 410 mm. Bonde laiton clic-clac.
Mousseur Neoperl «cascade».

SODI00466 - Code 4206526

100,40 € HT - 120,48 € TTC



+ Ch2 - Ch3 :
Mitigeur avec débit régulé à 5L/mn sans point dur

MITIGEURS DE LAVABO KALI-T ★★★

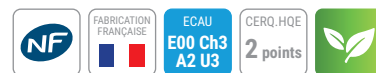


+ Tirette désaxée

+ Robinetteries KALI-T :
Équipées d'un système de fixation avec
écrou anti-desserrage pour un montage
facilité et rapide

MITIGEUR DE LAVABO Ch3

Cartouche diamètre 35 mm. Régulateur de débit.
Flexibles CSTBat 410 mm. Bonde métal.
Mousseur Neoperl «cascade». Set de fixation rapide.



CHROMÉ
KALI11034 - Code 4206530

68,80 € HT - 82,56 € TTC



NOIR MAT
KALI11042 - Code 4206531

100,80 € HT - 120,96 € TTC



INFO

SYSTÈME DE FIXATION RAPIDE :
Découvrez la notice de montage en vidéo



MITIGEUR DE LAVABO CHROMÉ BEC HAUT Ch3

Cartouche diamètre 35 mm. Régulateur de débit.
Flexibles CSTBat 410 mm. Bonde métal clic-clac.
Mousseur Neoperl «cascade». Set de fixation rapide.

KALI11075 - Code 4206534

133,90 € HT - 160,68 € TTC



MITIGEURS DE LAVABO **KALI-C** ★★★

+ Mitigeur Ch3 avec tirette désaxée



MITIGEUR DE LAVABO Ch3
Cartouche diamètre 35 mm.
Régulateur de débit 5 L/mn.
Flexibles CSTBat 450 mm.
Bonde métal.
Mousseur Neoperl «cascade».



CHROMÉ
KALI-C457 - Code 4077386
74,50 € HT - 89,40 € TTC

GARANTIE
8 ANS



NOIR MAT
KALI-C465 - Code 4077387
115,40 € HT - 138,48 € TTC

GARANTIE
2 ANS

MITIGEUR DE LAVABO **BERY** ★★★★★

+ Débit régulé 5 L/mn



MITIGEUR DE LAVABO CHROMÉ C2
Cartouche diamètre 35 mm. Débit régulé 5 L/mn.
Flexibles CSTBat 450 mm.
Bonde métal clic-clac. Mousseur Neoperl «cascade».
BERY20506 - Code 3699889
145,50 € HT - 174,60 € TTC

GARANTIE
8 ANS



MITIGEURS DE LAVABO **VELY** ★★★

New

+ Corps lisse
Bonde clic-clac assortie au mitigeur

MITIGEUR DE LAVABO C2
Cartouche diamètre 35 mm. Régulateur de débit.
Flexibles inox 420 mm. Bonde métal clic-clac.

CHROMÉ
VELY67789 - Code 4467789
99,00 € HT - 118,80 € TTC

GARANTIE
8 ANS



NOIR MAT
VELY67790 - Code 4467790
149,00 € HT - 178,80 € TTC

GARANTIE
2 ANS



INOX BROSSÉ
VELY67791 - Code 4467791
169,00 € HT - 202,80 € TTC

GARANTIE
2 ANS



VIEUX LAITON
VELY67792 - Code 4467792
205,00 € HT - 246,00 € TTC

GARANTIE
2 ANS



MITIGEURS DE LAVABO **INDI** ★★★★★

MITIGEUR DE LAVABO C2

Cartouche diamètre 28 mm. Régulateur de débit 5 L/mn.
Mousseur Neoperl «cascade». Flexibles CSTBat 450 mm.
Bonde métal. Avec tirette désaxée.

CHROMÉ

INDI11505 - Code 4204466

173,00 € HT - 207,60 € TTC

GARANTIE
8 ANS



NOIR MAT

INDI11513 - Code 4204467

209,00 € HT - 250,80 € TTC

GARANTIE
2 ANS



NICKEL BROSSÉ

INDI11521 - Code 4204468

249,00 € HT - 298,80 € TTC

GARANTIE
5 ANS



DORÉ BROSSÉ MAT

INDI67046 - Code 4467046

269,00 € HT - 322,80 € TTC

GARANTIE
5 ANS

New



MITIGEURS DE LAVABO RÉHAUSSÉS **KALI-T** ★★★



INFO

SYSTÈME DE FIXATION RAPIDE :
Découvrez la notice de montage en vidéo



MITIGEUR DE LAVABO CORPS HAUT Ch3

Cartouche diamètre 35 mm. Régulateur de débit. Flexibles CSTBat 410 mm.
Bonde métal clic-clac. Mousseur Neoperl «cascade». Set de fixation rapide.



CHROMÉ

KALI11059 - Code 4206532

144,40 € HT - 173,28 € TTC

GARANTIE
8 ANS



NOIR MAT

KALI11067 - Code 4206533

198,40 € HT - 238,08 € TTC

GARANTIE
2 ANS

MITIGEURS DE LAVABO RÉHAUSSÉS **KALI-C** ★★★



Ouverture eau froide en position centrale avec débit régulé à 5L/mn sans point dur
Voir détail p.193

EAU CHAUDE



EAU FROIDE

MITIGEUR DE LAVABO CORPS HAUT Ch3

Cartouche diamètre 35 mm. Régulateur de débit 5 L/mn.
Flexibles CSTBat 450 mm. Bonde métal clic-clac.
Mousseur Neoperl «cascade».



CHROMÉ

KALI-C473 - Code 4077388

156,50 € HT - 187,80 € TTC

GARANTIE
8 ANS

NOIR MAT

KALI-C481 - Code 4077389

209,00 € HT - 250,80 € TTC

GARANTIE
2 ANS

MITIGEURS DE LAVABO RÉHAUSSÉS **VELY** ☆☆☆

New

MITIGEUR DE LAVABO CORPS HAUT C2
Cartouche diamètre 35 mm. Régulateur de débit.
Flexibles inox 600 mm. Bonde métal clic-clac.



CHROMÉ
VELY67793 - Code 4467793
209,00 € HT - 250,80 € TTC

GARANTIE
8 ANS

INOX BROSSÉ
VELY67795 - Code 4467795
329,00 € HT - 394,80 € TTC

GARANTIE
2 ANS

NOIR MAT
VELY67794 - Code 4467794
289,00 € HT - 346,80 € TTC

GARANTIE
2 ANS

VIEUX LAITON
VELY67796 - Code 4467796
359,00 € HT - 430,80 € TTC

GARANTIE
2 ANS

MITIGEUR DE LAVABO RÉHAUSSÉ **BERY** ☆☆☆☆



MITIGEUR DE LAVABO CHROMÉ CORPS HAUT C2
Cartouche diamètre 35 mm. Débit régulé 5 L/mn. Flexibles CSTBat 450 mm.
Bonde métal clic-clac. Mousseur Neoperl «cascade».
BERY20514 - Code 3699890
265,20 € HT - 318,24 € TTC

GARANTIE
8 ANS

+ Bonde à double système

MITIGEURS DE LAVABO RÉHAUSSÉS **INDI** ☆☆☆☆

MITIGEUR DE LAVABO CORPS HAUT C2
Cartouche diamètre 28 mm. Régulateur de débit 5 L/mn.
Mousseur Neoperl «cascade». Flexibles CSTBat 600 mm.
Bonde métal clic-clac.



CHROMÉ
INDI36948 - Code 4336948
339,00 € HT - 406,80 € TTC

GARANTIE
8 ANS

NICKEL BROSSÉ
INDI36950 - Code 4336950
449,00 € HT - 538,80 € TTC

GARANTIE
5 ANS

NOIR MAT
INDI36949 - Code 4336949
405,00 € HT - 486,00 € TTC

GARANTIE
2 ANS

DORÉ BROSSÉ MAT
INDI67047 - Code 4467047
479,00 € HT - 574,80 € TTC

GARANTIE
5 ANS

New

MITIGEUR DE LAVABO À ENCASTRER

BERY ★★★★★



MITIGEUR DE LAVABO CHROMÉ À ENCASTRER

Ouverture, fermeture et réglage du débit par bouton poussoir métal. Réglage mécanique de la température. Équipé d'un corps d'encastrement laiton et d'une box recoupable. Avec plaque acier inoxydable chromée L 206 x H 100 mm. Longueur du bec ajustable : mini 254 - maxi 322 mm. Mousseur anticalcaire avec débit régulé 5 L/mn.

BERY21504 - Code 4204470

409,00 € HT - 490,80 € TTC

GARANTIE
5 ANS



MITIGEUR ET ROBINET LAVE-MAINS **INDI** ★★★★★



MITIGEUR LAVE-MAINS CHROMÉ

Cartouche diamètre 28 mm.
Régulateur de température et de débit.
Flexibles CSTBat 450 mm.
Mousseur Neoperl «cascade».

INDI42804 - Code 4342804

127,50 € HT - 153,00 € TTC

GARANTIE
8 ANS
MITIGEUR

GARANTIE
À VIE
CARTOUCHE



ROBINET EAU FROIDE LAVE-MAINS CHROMÉ

Flexible CSTBat 410 mm.
Livré sans bonde. Mousseur Neoperl «cascade».

INDI10713 - Code 1204520

153,00 € HT - 183,60 € TTC

GARANTIE
8 ANS

MITIGEUR BIDET **KALI-T** ★★★



MITIGEUR DE BIDET CHROMÉ

Cartouche diamètre 35 mm.
Flexibles CSTBat 410 mm.
Bonde métal.
Aérateur sur rotule.

Set de fixation rapide.

KALI11125 - Code 4206539

85,60 € HT - 102,72 € TTC

GARANTIE
8 ANS

FABRICATION
FRANÇAISE

FDES
FRANCE

MITIGEUR DE DOUCHE SODI



MITIGEUR DE DOUCHE CHROMÉ

Cartouche diamètre 40 mm. Limiteur de débit.
Livré avec raccords muraux et rosaces.

SODI00227 - Code 2864249

59,60 € HT - 71,52 € TTC



MITIGEURS BAIN-DOUCHE SODI



MITIGEUR BAIN-DOUCHE MONOTROU CHROMÉ

Cartouche diamètre 40 mm. Limiteur de débit.
Flexibles CSTBat 410 mm. Inverseur laiton. Mousseur Neoperl «cascade».

SODI00029 - Code 2864248

90,10 € HT - 108,12 € TTC



MITIGEUR BAIN-DOUCHE MURAL CHROMÉ

Cartouche diamètre 40 mm. Limiteur de débit.
Inverseur laiton. Mousseur Neoperl «cascade».
Livré avec raccords muraux et rosaces.

SODI00128 - Code 2864247

90,10 € HT - 108,12 € TTC



MITIGEUR DE DOUCHE KALI-T



MITIGEUR DE DOUCHE CHROMÉ

Cartouche diamètre 35 mm.
Livré avec raccords muraux et rosaces.

KALI11117 - Code 4206538

75,50 € HT - 90,60 € TTC



MITIGEURS BAIN-DOUCHE KALI-T



CHROMÉ

KALI11083 - Code 4206535

117,60 € HT - 141,12 € TTC



NOIR MAT

KALI11091 - Code 4206536

157,40 € HT - 188,88 € TTC



MITIGEUR BAIN-DOUCHE MURAL CHROMÉ

Cartouche diamètre 35 mm.
Inverseur laiton. Mousseur Neoperl «cascade».
Livré avec raccords muraux et rosaces.


KALI11109 - Code 4206537

117,50 € HT - 141,00 € TTC



MITIGEURS THERMOSTATIQUES DE DOUCHE

SODI ★★



MITIGEUR THERMOSTATIQUE DE DOUCHE CHROMÉ

Manettes ABS. Cartouche avec filtres amovibles.

Livré avec raccords muraux et rosaces.

SODI00219 - Code 2820075

120,60 € HT - 144,72 € TTC



KALI ★★★



MITIGEUR THERMOSTATIQUE DE DOUCHE

Corps tiède. Manettes métal. Cartouche avec filtres amovibles.

Livré avec raccords muraux et rosaces.



CHROMÉ

KALI10085 - Code 4090943

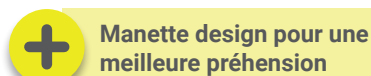
152,00 € HT - 182,40 € TTC



NOIR MAT

KALI10093 - Code 4090944

173,00 € HT - 207,60 € TTC



BERY ★★★★★



MITIGEUR THERMOSTATIQUE DE DOUCHE CHROMÉ

Manettes métal. Cartouche avec filtres.

Livré avec raccords muraux et rosaces.


BERY20258 - Code 3674143

178,50 € HT - 214,20 € TTC



MITIGEURS THERMOSTATIQUES BAIN-DOUCHE

SODI ★★



MITIGEUR THERMOSTATIQUE BAIN-DOUCHE CHROMÉ

Manettes ABS. Inverseur dans la manette.

Cartouche avec filtres amovibles. Mousseur Neoperl «cascade».

Livré avec raccords muraux et rosaces.

SODI00110 - Code 2820074

172,00 € HT - 206,40 € TTC



KALI ★★★



MITIGEUR THERMOSTATIQUE BAIN DOUCHE

Corps tiède. Manettes métal. Inverseur dans la manette. Cartouche avec filtres amovibles.

Mousseur Neoperl «cascade». Livré avec raccords muraux et rosaces.



CHROMÉ

KALI10069 - Code 4090941

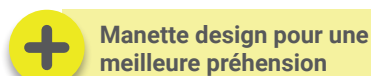
210,00 € HT - 252,00 € TTC



NOIR MAT

KALI10077 - Code 4090942

262,50 € HT - 315,00 € TTC



BERY ★★★★★



MITIGEUR THERMOSTATIQUE BAIN-DOUCHE CHROMÉ

Manettes métal. Inverseur dans la manette. Cartouche avec filtres.

Livré avec raccords muraux et rosaces.

BERY20043 - Code 3674144

246,80 € HT - 296,16 € TTC



MITIGEURS THERMOSTATIQUES DE DOUCHE METRY ★★★★

New



MITIGEUR THERMOSTATIQUE DE DOUCHE AVEC TABLETTE

Mitigeur chromé avec tablette en verre blanche ou noire. Corps froid. Équipé d'un bouton poussoir pour ouverture et fermeture du débit. Livré avec raccord muraux.

GARANTIE
5 ANS



Corps et poignée métal

CHROMÉ AVEC TABLETTE BLANCHE
METRY26465 - Code 4426465

399,00 € HT - 478,80 € TTC

CHROMÉ AVEC TABLETTE NOIRE
METRY26466 - Code 4426466

399,00 € HT - 478,80 € TTC

RACCORDS EXCENTRÉS ET COLONNETTES

RACCORDS EXCENTRÉS

Paire de raccords décalés pour mitigeur mural. Raccords laiton double Mâle 1/2 - Mâle 3/4 sans rosace.



Longueur 48 mm
RACC8809 - Code 3627291

13,00 € HT - 15,60 € TTC



Longueur 57 mm
RACC8817 - Code 3627292

15,90 € HT - 19,08 € TTC



PAIRE DE COLONNETTES

Pour mitigeurs bain-douche. Mâle 1/2 - Mâle 3/4.

CHROMÉ
Code 4358243

36,10 € HT - 43,32 € TTC

GARANTIE
8 ANS

NOIR MAT
Code 4358244

58,30 € HT - 69,96 € TTC

GARANTIE
2 ANS

KIT THERMOSTATIQUE DE DOUCHE KALI ★★★



Barre de douche avec entraxe variable
Permet de réutiliser les trous existants
Cale de compensation murale



Mitigeur corps tiède

KIT THERMOSTATIQUE DE DOUCHE CHROMÉ

Ensemble de douche 3 jets composé de :

Une douchette ABS chromée avec diffuseur blanc diamètre 95 mm
3 jets (pluie, massant et moussant) avec picots anticalcaire.

Une barre de douche métal chromé diamètre 22 mm et longueur 660 mm.

Un curseur orientable coulissant à visser. Un flexible PVC renforcé 1,75 m.

Mitigeur thermostatique de douche NF. Manettes métal. Avec porte-savon.

Cartouche Thermotech avec filtres amovibles. Livré avec raccords muraux et rosaces.
Classement ECAU E2 C3 A3 U3.

KALI32267 - Code 4432267

199,90 € HT - 239,88 € TTC

GARANTIE
5 ANS

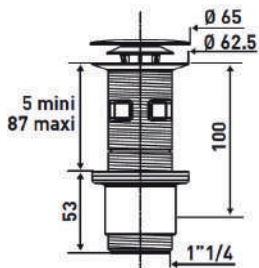


BONDES DE LAVABO

+ Clapet avec filtre intégré

BONDE DE LAVABO UNIVERSELLE À DOUBLE SYSTÈME

Bonde clic-clac ou écoulement libre.
Pour vasque avec ou sans trop-plein.
Débit : 30 L/mn.
Serrage de 5 à 87 mm.



CORPS ABS BLANC
BOND10052 - Code 2865455
19,10 € HT - 22,92 € TTC



CORPS ABS CHROMÉ
BOND10011 - Code 2865454
30,20 € HT - 36,24 € TTC



CORPS ABS NOIR
BOND10060 - Code 3070896
20,40 € HT - 24,48 € TTC

BONDE DE LAVABO LAITON CHROMÉ À DOUBLE SYSTÈME

Bonde clic-clac ou écoulement libre.
Pour vasque sans trop-plein.
Débit : 36 L/mn.
Hauteur 100 mm.

BOND79517 - Code 4279517
45,25 € HT - 54,30 € TTC



+ Bonde à double système

BONDE DE LAVABO CORPS ABS GRIS À DOUBLE SYSTÈME

Bonde clic-clac ou écoulement libre.
Pour vasque avec trop-plein.
Débit : 40 L/mn.
Serrage de 30 à 45 mm.

BOND00103 - Code 2864095
17,90 € HT - 21,48 € TTC



+ Bonde à double système avec clapet recouvrant

BONDE DE LAVABO À BOUCHON ET À CHAÎNETTE

Chaînette longueur 300 mm recoupable.
Bouchon noir.
Débit : 34 L/mn.
Serrage de 0 à 48 mm.

BOND73003 - Code 4273003
9,10 € HT - 10,92 € TTC



BONDE DE LAVABO À GRILLE

Écoulement libre.
Grille inox Ø 63 mm.
Débit : 40 L/mn.
Serrage de 0 à 55 mm.

BOND73002 - Code 4273002
6,75 € HT - 8,10 € TTC



BONDE DE LAVABO LAITON À GRILLE

Écoulement libre.
Grille inox Ø 63 mm.
Débit : 46 L/mn.
Serrage de 0 à 55 mm.

BOND73021 - Code 4273021
10,65 € HT - 12,78 € TTC



+ Corps laiton Idéale pour lavabos de collectivités

BONDES DE LAVABO

BONDE DE LAVABO LAITON CHROMÉ

Bonde clic-clac ou écoulement libre.
Pour vasque avec ou sans trop-plein.
Débit : 37 L/mn.
Serrage de 15 à 50 mm.

BOND79522 - Code 4279522

44,00 € HT - 52,80 € TTC

GARANTIE
5 ANS



Bonde à double système
avec clapet recouvrant

BONDE DE LAVABO DESIGN LAITON CHROMÉ

Bonde clic-clac ou écoulement libre.
Pour vasque avec trop-plein.
Débit : 36 L/mn.
Serrage de 25 à 40 mm.

BOND79519 - Code 4279519

35,90 € HT - 43,08 € TTC

GARANTIE
5 ANS



Bonde à double système
avec clapet recouvrant

BONDE DE LAVABO DESIGN LAITON CHROMÉ

Bonde clic-clac.
Pour vasque avec trop-plein.
Débit : 36 L/mn.
Serrage de 25 à 40 mm.

BOND79518 - Code 4279518

48,40 € HT - 58,08 € TTC

GARANTIE
5 ANS



Clapet rentrant design

BONDE DE LAVABO LAITON NOIR MAT

Bonde clic-clac.
Pour vasque avec ou sans trop-plein.
Débit : 37 L/mn.
Serrage de 15 à 50 mm.

BOND79520 - Code 4279520

42,10 € HT - 50,52 € TTC

GARANTIE
2 ANS



Clapet laiton


BONDE DE LAVABO AUTOMATIQUE

Sans tirette verticale.
Débit : 67 L/mn.
Serrage de 33 à 48 mm.

BOND73004 - Code 4273004

11,10 € HT - 13,32 € TTC

GARANTIE
5 ANS



Clapet inox Ø 40 mm

BONDE DE LAVABO AUTOMATIQUE

Pour vasque avec trop-plein.
Clapet recouvrant.
Débit : 33 L/mn.
Serrage de 30 à 40 mm.

BOND79521 - Code 4279521

31,40 € HT - 37,68 € TTC

GARANTIE
5 ANS



Tirette verticale fournie

CLAPET LAITON CHROMÉ

Diamètre 39 mm.

BOND73025 - Code 4273025

13,90 € HT - 16,68 € TTC

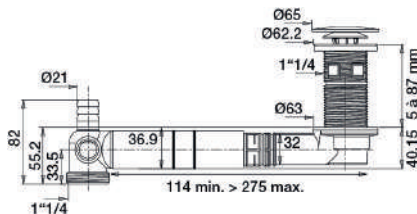
GARANTIE
5 ANS



TUBULURES ET TROP-PLEINS DE LAVABO

TUBULURE LAVABO DÉPORTÉE EXTRA-PLATE

Bonde clic-clac ou écoulement libre.
Pour vasque avec ou sans trop-plein.
Tubulure réglable de 114 à 275 mm.
Prises machine à laver et trop-plein.
Débit : 39 L/mn.
Serrage de 5 à 87 mm.



+ Équipement gain de place 40 mm sous vasque
Corps plastique 100% recyclé - Taux de matière recyclé 51,73%



CHROMÉE

BOND96726 - Code 4496726

21,60 € HT - 25,92 € TTC

NOIRE

BOND96730 - Code 4496730

24,30 € HT - 29,16 € TTC

TUBULURE LAVABO DÉPORTÉE EXTRA-PLATE

Clapet inox à tirette horizontale.
Pour vasque avec ou sans trop-plein.
Tubulure réglable de 106 à 280 mm.
Prises machine à laver et trop-plein.
Débit : 37 L/mn.
Serrage de 19 à 47 mm.



+ Équipement gain de place 40 mm sous vasque
Corps plastique 100% recyclé - Taux de matière recyclé 48,97%

TUBULURE LAVABO GAIN DE PLACE

Entraxe ajustable de 95 à 260 mm.
Entrée et sortie : 33x42.

BOND96768 - Code 4496768

9,80 € HT - 11,76 € TTC



+ Encombrement minime, 65,5 mm - Déporte le siphon vers le mur
Corps plastique 100% recyclé - Taux de matière recyclé 79,04%

TROP-PLEIN UNIVERSEL

Pour tubulure déportée extra-plate.
Se raccorde à une prise de trop-plein de vidage lavabo ou vasque.
2 tailles d'enjoliveurs fournies Ø 24 et 30 mm.
Tube longueur 330 mm.



CHROMÉ

BOND10136 - Code 3690492

9,20 € HT - 11,04 € TTC

NOIR

BOND10144 - Code 3690493

7,50 € HT - 9,00 € TTC

+ Permet le passage d'une tirette

KIT TROP-PLEIN POUR LAVABO
Enjoliveur chromé Ø 24 mm.
Tube trop-plein longueur 363 mm.
Intercalaire hauteur 33 mm.

BOND73024 - Code 4273024

18,90 € HT - 22,68 € TTC



SIPHONS DE LAVABO

SIPHON DE LAVABO

Hauteur réglable de 48 à 103 mm.
Débit : 43 L/mn.
Garde d'eau : 50 mm.
Sortie Ø 32 mm.

BOND96767 - Code 4496767

2,95 € HT - 3,54 € TTC

GARANTIE
5 ANS



FABRICATION
FRANÇAISE

New



Corps plastique 100% recyclé
Taux de matière recyclée 92,61%

SIPHON DE LAVABO BI-MATIÈRE

Hauteur réglable de 45 à 99 mm.
Débit : 45 L/mn.
Garde d'eau : 50 mm.
Sortie Ø 32 mm.

BOND96766 - Code 4496766

4,85 € HT - 5,82 € TTC

GARANTIE
5 ANS



FABRICATION
FRANÇAISE

New



Corps plastique 100% recyclé
Taux de matière recyclée 94,52%



Jointés intégrés pour une
pose rapide sans outil

SIPHON DE LAVABO BI-MATIÈRE

Hauteur réglable de 53 à 106 mm.
Débit : 53 L/mn.
Garde d'eau : 50 mm.
Sortie Ø 40 mm.

BOND96764 - Code 4496764

6,35 € HT - 7,62 € TTC

GARANTIE
5 ANS



FABRICATION
FRANÇAISE

New



Corps plastique 100% recyclé
Taux de matière recyclée 94,70%

SIPHON DE LAVABO LAITON CHROMÉ

Hauteur réglable.
Débit : 33 L/mn.
Garde d'eau : 29 mm.
Sortie Ø 32 mm.

BOND79515 - Code 4279515

28,50 € HT - 34,20 € TTC

GARANTIE
5 ANS



SIPHON DE LAVABO DESIGN

Hauteur réglable.
Avec écrous ronds et rosace.
Débit : 37 L/mn.
Garde d'eau : 39 mm.
Sortie murale Ø 32 mm.



LAITON CHROMÉ

BOND79523 - Code 4279523

60,70 € HT - 72,84 € TTC

GARANTIE
5 ANS

LAITON NOIR MAT

BOND79524 - Code 4279524

63,20 € HT - 75,84 € TTC

GARANTIE
2 ANS

SIPHONS DE BIDET



Ultra compact

SIPHON BIDET EN V

Non réglable.
Débit : 22 L/mn.
Garde d'eau : 12 mm.
Sortie Ø 32 mm.

BOND96760 - Code 4496760

5,25 € HT - 6,30 € TTC

GARANTIE
5 ANS



FABRICATION
FRANÇAISE

New



Corps plastique 100% recyclé
Taux de matière recyclée 96%

SIPHON DE LAVABO/BIDET LAITON CHROMÉ

Hauteur réglable.
Débit : 32 L/mn.
Garde d'eau : 29 mm.
Sortie Ø 32 mm.

BOND79516 - Code 4279516

28,10 € HT - 33,72 € TTC

GARANTIE
5 ANS



SIPHON BIDET RÉGLABLE

Hauteur réglable de 48 à 103 mm.
Débit : 51 L/mn.
Garde d'eau : 30 mm.
Sortie Ø 32 mm.

BOND96762 - Code 4496762

3,65 € HT - 4,38 € TTC

GARANTIE
5 ANS



FABRICATION
FRANÇAISE

New



Corps plastique 100% recyclé
Taux de matière recyclée 95,37%

TABLEAU DE SYNTHÈSE DES ENSEMBLES DE DOUCHE



































	BARRE DE DOUCHE					
	★★	★★	★★	★★★	★★★	★★★★
	SODI	SODI	SODI	KALI	KALI	BERY
						
CODE	2865449	2865450	2865451	2865453	2923168	Chromé : 2923170 Noir : 3080745
FINITION						 
Hauteur barre de douche	560 mm	600 mm	600 mm	600 mm	650 mm	1000 mm
Entraxe réglable	Non	Non	Non	Oui	Oui	Oui
Diamètre barre de douche	18 mm	18 mm	18 mm	18 mm	25 mm	25 mm
Avec porte-savon	Oui	Oui	Oui	Oui	Non	Non
Diamètre douchette	Ø 67 mm	Ø 67 mm	Ø 83 mm	Ø 100 mm	Ø 100 mm	Ø 120 mm
Douchette à main	1 jet Pluie Débit 18 L/mn	2 jets Pluie-Massant Débit 17 L/mn (pluie)	3 jets Pluie-Massant-Moussant Débit 14,5 L/mn (pluie)	3 jets Pluie-Massant-Combiné pluie/massant Débit 8 L/mn (pluie)	3 jets Pluie-Massant-Moussant Débit 7,6 L/mn (pluie)	3 jets Pluie-Massant-Combiné pluie/massant Débit 7,6 L/mn (pluie)
Sélection jet par bouton poussoir	Non	Non	Non	Oui	Non	Oui
Picot anticalcaire	Oui	Oui	Oui	Oui	Oui	Oui
Matière douchette	ABS	ABS	ABS	ABS	ABS	ABS
Longueur flexible	1,50 m Métal double agrafage	1,75 m Métal double agrafage	1,75 m Métal double agrafage	1,75 m PVC	1,75 m Synthétique à effet métal lisse	2 m Synthétique à effet métal lisse
Garantie						 

TABLEAU DE SYNTHÈSE DES DOUCHETTES ET DES SETS DE DOUCHE

	DOUCHETTE À MAIN				SET DE DOUCHE	
	★★ SODI	★★★ KALI	★★★★ BERY	★★★★ AERO	★★ SODI	★★★ KALI
						
CODE	2865447	2923166	Chromé : 2923169 Noir : 3080744	Chromé : 4336931 Noir : 4336932	2865448	2923167
FINITION			 	 		
Diamètre douchette	Ø 67 mm	Ø 100 mm	Ø 120 mm	Ø 120 mm	Ø 67 mm	Ø 100 mm
1 jet	Pluie	-	-	-	Pluie	-
3 jets	-	Pluie-Massant-Moussant	Pluie-Massant- Combiné pluie/massant	Pluie-Massant- Combiné pluie/massant	-	Pluie-Massant-Moussant
Débit jet pluie	18 L/mn	7,6 L/mn	7,6 L/mn	8 L/mn	18 L/mn	7,6 L/mn
Picot anticalcaire	Oui	Oui	Oui	Oui	Oui	Oui
Sélection jet par bouton poussoir	Non	Non	Oui	Oui	Non	Non
Matière douchette	ABS	ABS	ABS	ABS	ABS	ABS
Support douchette	-	-	-	-	Support mural fixe	Support mural orientable
Longueur flexible	-	-	-	-	1,75 m Métal double agrafage	1,75 m Synthétique à effet métal lisse
Garantie	GARANTIE 5 ANS	GARANTIE 5 ANS	GARANTIE 5 ANS CHROMÉ GARANTIE 2 ANS NOIR	GARANTIE 8 ANS	GARANTIE 5 ANS	GARANTIE 5 ANS

ENSEMBLES DE DOUCHE SODI



+ Barre de douche avec entraxe variable
Permet de réutiliser les trous existants
Cale de compensation murale

ENSEMBLE DE DOUCHE 1 JET
composé de :
Une douchette ABS chromée diamètre 67 mm 1 jet
(pluie : débit 18 L/mn) avec picots anticalcaire.
Une barre de douche métal chromé
diamètre 18 mm et longueur 560 mm.
Un porte-savon. Un curseur à pince coulissant.
Un flexible de douche métal double agrafage 1,50 m.
SODI30018
Code 2865449
28,10 € HT - 33,72 € TTC

GARANTIE
5 ANS



KIT DE DOUCHE 1 JET
composé de :
Une douchette ABS chromée diamètre 67 mm 1 jet
(pluie : débit 18 L/mn) avec picots anticalcaire.
Un support de douchette mural fixe ABS.
Un flexible de douche métal double agrafage 1,75 m.
SODI32006
Code 2865448
17,60 € HT - 21,12 € TTC

GARANTIE
5 ANS



DOUCHETTE 1 JET
Douchette ABS chromée diamètre 67 mm 1 jet
(pluie : débit 18 L/mn) avec picots anticalcaire.
SODI31008
Code 2865447
6,00 € HT - 7,20 € TTC

GARANTIE
5 ANS



SUPPORT DOUCHETTE MURAL
Support fixe à visser. ABS chromé.
SODI36502
Code 2923165
4,80 € HT - 5,76 € TTC

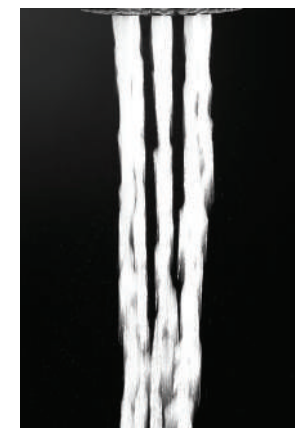
GARANTIE
5 ANS



Jet PLUIE




Jet MASSANT



Jet MOUSSANT



Barre de douche avec entraxe variable
Permet de réutiliser les trous existants
Cale de compensation murale



ENSEMBLE DE DOUCHE 2 JETS

composé de :
Une douchette ABS chromée diamètre 67 mm 2 jets
(pluie : débit 17 L/mn et massant : débit 8 L/mn)
avec picots anticalcaire.
Une barre de douche métal chromé
diamètre 18 mm et longueur 600 mm.
Un porte-savon. Un curseur à pince coulissant.
Un flexible de douche métal double agrafage 1,75 m.

SODI30042
Code 2865450

33,60 € HT - 40,32 € TTC



Barre de douche avec entraxe variable
Permet de réutiliser les trous existants
Cale de compensation murale



ENSEMBLE DE DOUCHE 3 JETS

composé de :
Une douchette ABS chromée diamètre 83 mm 3 jets
(pluie : débit 14,5 L/mn, massant : débit 9,5 L/mn
et moussant : débit 11 L/mn) avec picots anticalcaire.
Une barre de douche métal chromé
diamètre 18 mm et longueur 600 mm.
Un porte-savon. Un curseur à pince coulissant.
Un flexible de douche métal double agrafage 1,75 m.

SODI30059
Code 2865451

37,70 € HT - 45,24 € TTC



ENSEMBLES DE DOUCHE KALI ☆☆☆



Barre de douche avec entraxe variable
Permet de réutiliser les trous existants
Cale de compensation murale



ENSEMBLE DE DOUCHE 3 JETS

composé de :

Une douchette ABS chromée avec diffuseur blanc diamètre 100 mm

3 jets (pluie : débit 8 L/mn, massant : débit 5 L/mn et combiné pluie/massant : débit 6,5 L/mn) avec picots anticalcaire.

Une barre de douche métal chromé diamètre 18 mm et longueur 600 mm. Un porte-savon. Un curseur coulissant à visser.

Un flexible PVC Valflex 1,75 m.

KALI42005

Code 2865453

51,00 € HT - 61,20 € TTC

GARANTIE
5 ANS



Jet PLUIE



Jet MASSANT



Jet combiné PLUIE/MASSANT

ENSEMBLES DE DOUCHE KALI ☆☆☆



Barre de douche avec entraxe variable
Permet de réutiliser les trous existants
Cale de compensation murale



ENSEMBLE DE DOUCHE 3 JETS

composé de :

Une douchette ABS chromée avec diffuseur blanc diamètre 100 mm 3 jets (pluie, massant et moussant : débit 7,6 L/mn) avec picots anticalcaire.

Une barre de douche métal chromé diamètre 25 mm et longueur 650 mm. Un curseur coulissant à visser.

Un flexible synthétique à effet métal lisse 1,75 m.

KALI44019 - Code 2923168

54,60 € HT - 65,52 € TTC

GARANTIE
5 ANS

CURSEUR

Curseur pour barre de douche KALI44019 et BERY53010.

Curseur à visser ABS chromé.

BERY44159 - Code 3616980

13,25 € HT - 15,90 € TTC

GARANTIE
5 ANS



PORTE-SAVON

ABS chromé.

Pour barre de douche diamètre 25 mm KALI et BERY.

KALI44100 - Code 3352142

6,05 € HT - 7,26 € TTC

GARANTIE
5 ANS



Position orientable



KIT DE DOUCHE MURAL 3 JETS

composé de :

Une douchette ABS chromée avec diffuseur blanc diamètre 100 mm 3 jets (pluie, massant et moussant : débit 7,6 L/mn) avec picots anticalcaire.

Un support de douchette mural orientable ABS.

Un flexible synthétique à effet métal lisse 1,75 m.

KALI44506

Code 2923167

30,40 € HT - 36,48 € TTC

GARANTIE
5 ANS

SUPPORT DOUCHETTE MURAL

Support orientable. ABS chromé / gris.

KALI44035

Code 3144656

8,65 € HT - 10,38 € TTC

GARANTIE
5 ANS



DOUCHETTE 3 JETS

Douchette ABS chromée avec diffuseur blanc diamètre 100 mm 3 jets (pluie, massant et moussant : débit 7,6 L/mn) avec picots anticalcaire.

KALI44001

Code 2923166

14,70 € HT - 17,64 € TTC

GARANTIE
5 ANS



Jet PLUIE



Jet MASSANT



Jet MOUSSANT

ENSEMBLES DE DOUCHE BERY ★★★★



Barre de douche avec entraxe variable
Permet de réutiliser les trous existants
Cale de compensation murale

ENSEMBLE DE DOUCHE 3 JETS

composé de :

Une douchette ABS chromée avec diffuseur blanc diamètre 120 mm

3 jets (pluie, massant et combiné pluie/massant : débit 7,6 L/mn)

avec picots anticalcaire.

Une barre de douche métal chromé diamètre 25 mm et longueur 1000 mm.

Un curseur coulissant à visser.

Un flexible synthétique à effet métal lisse 2 m.

BERY53010

Code 2923170

79,05 € HT - 94,86 € TTC

GARANTIE
5 ANS



CURSEUR

Curseur pour barre de douche KALI44019 et BERY53010.

Curseur à visser ABS chromé.

BERY44159 - Code 3616980

13,25 € HT - 15,90 € TTC

GARANTIE
5 ANS



PORTE-SAVON

ABS chromé.

Pour barre de douche diamètre 25 mm KALI et BERY.

KALI44100 - Code 3352142

6,05 € HT - 7,26 € TTC

GARANTIE
5 ANS



Jet PLUIE



Jet MASSANT



Jet combiné PLUIE/MASSANT



Sélection des jets
par bouton poussoir



DOUCHETTE 3 JETS

Douchette ABS chromée avec diffuseur blanc diamètre 120 mm
3 jets (pluie, massant et combiné pluie/massant : débit 7,6 L/mn)
avec picots anticalcaire.

BERY53002

Code 2923169

23,90 € HT - 28,68 € TTC

GARANTIE
5 ANS

ENSEMBLES DE DOUCHE BERY ★★★★



Barre de douche avec entraxe variable
Permet de réutiliser les trous existants
Cale de compensation murale



ENSEMBLE DE DOUCHE 3 JETS

composé de :

Une douchette ABS noire mate avec diffuseur noir diamètre 120 mm
3 jets (pluie, massant et combiné pluie/massant : débit 7,6 L/mn) avec picots anticalcaire.
Une barre de douche métal époxy noir diamètre 25 mm et longueur 1000 mm.
Un curseur coulissant à visser. Un flexible synthétique lisse noir mat 2 m.

BERY53036 - Code 3080745

98,45 € HT - 118,14 € TTC

GARANTIE
2 ANS

CURSEUR


Curseur pour barre de douche BERY53036.

Curseur à visser ABS noir.


BERY53358 - Code 3616981

14,25 € HT - 17,10 € TTC


GARANTIE
2 ANS



Jet PLUIE



Jet MASSANT



Jet combiné PLUIE/MASSANT



Sélection des jets
par bouton poussoir

DOUCHETTE 3 JETS

Douchette ABS noire mate avec diffuseur noir diamètre 120 mm
3 jets (pluie, massant et combiné pluie/massant : débit 7,6 L/mn)
avec picots anticalcaire.

BERY53028 - Code 3080744

27,45 € HT - 32,94 € TTC

GARANTIE
2 ANS

SUPPORT DOUCHETTE MURAL

Support orientable. ABS noir.

BERY53408 - Code 3454299

8,90 € HT - 10,68 € TTC

GARANTIE
2 ANS



Position orientable



FLEXIBLE DE DOUCHE PVC NOIR MAT

Anti-torsion. Longueur 2 m.

BERY53531

Code 3080746

21,55 € HT - 25,86 € TTC

GARANTIE
2 ANS

INFO

*Entretien d'un produit en finition noire : utiliser une matière douce, lingette, chiffon, imprégné d'eau chaude additionnée de savon liquide. Bien rincer à l'eau froide et utiliser un chiffon en microfibre.
Attention, l'utilisation de produits trop agressifs, acides, chlorés, ou d'une éponge côté abrasif est à proscrire.*

Pose du produit : évitez tout serrage direct sur le produit avec une clef métallique, vous risquez de faire "sauter" le traitement noir. Manipulez le produit soigneusement, il s'agit d'éviter le moindre coup ou choc susceptible de provoquer un éventuel écaillage du revêtement noir.

TABLEAU DE SYNTHÈSE DES COLONNES DE DOUCHE




































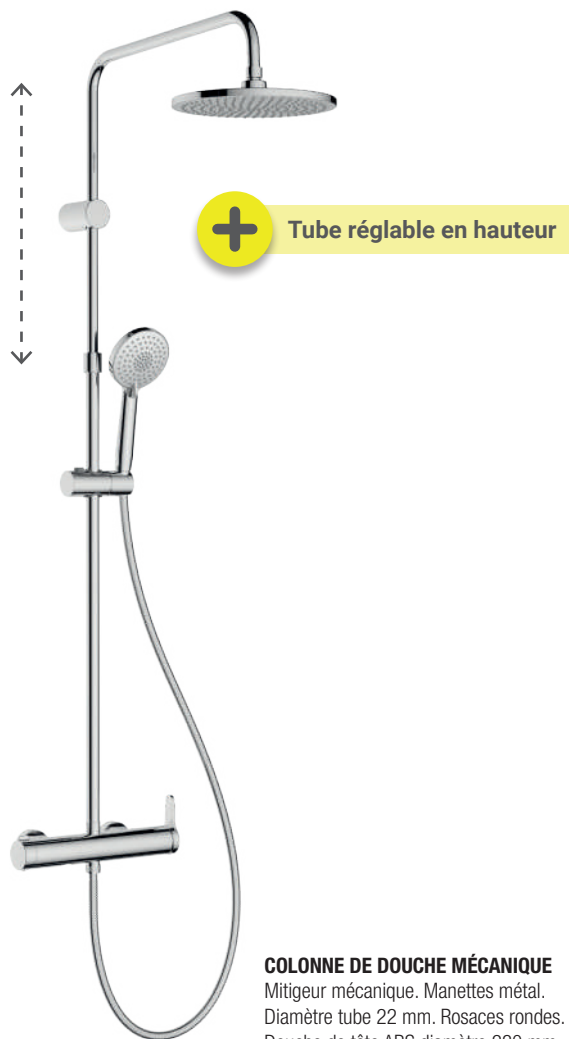
COLONNE DE DOUCHE						
	★★ SODI MÉCANIQUE	★★ SODI	★★ SODI NF	★★ SODI TABLETTE	★★★ KALI	★★★★ BERY
						
CODE	4327469	4327470	4489341	4466862	Chromé : 4081042 Noir mat : 4336947	3674145
FINITION				 CORPS AVEC TABLETTE BLANCHE	 	
Mitigeur mécanique	✓	-	-	-	-	-
Mitigeur thermostatique	-	✓ Corps froid	✓ Corps froid	✓ Corps froid en fibre avec enveloppe ABS avec tablette	✓ Corps froid	✓ Corps tiède
Type de manette	Métal	Métal	Métal	-	Manette de préhension métal	Métal
Tube réglable en hauteur	Oui Ø 22 mm	Oui Ø 22 mm	Oui Ø 22 mm	Oui Ø 22 mm	Oui Ø 22 mm	Oui Ø 22 mm
Dimension douche de tête	Ø 230 mm En ABS	Ø 250 mm En ABS	Ø 260 mm En ABS	Ø 255 mm En ABS	Ø 250 mm En ABS	200 x 300 mm
Débit douche de tête	12 L/mn	12 L/mn	11,6 L/mn	12,5 L/mn	12 L/mn	9,5 L/mn
Douchette à main	3 jets Ø 100 mm	3 jets Ø 110 mm	3 jets Ø 130 mm	3 jets Ø 110 mm	3 jets Ø 100 mm	1 jet Type micro
Débit douchette à main	9,5 L/mn	9,5 L/mn	8,8 L/mn	9,5 L/mn	8 L/mn	13,5 L/mn
Support douchette	ABS réglable	ABS réglable	ABS réglable	ABS réglable	ABS avec guide automatique	Laiton réglable
Flexible	1,50 m Métal chromé	1,50 m Synthétique à effet métal lisse	1,50 m Synthétique à effet métal lisse	1,50 m PVC argent	1,60 m Synthétique à effet métal lisse	1,50 m Synthétique à effet métal lisse
Garantie					 	

TABLEAU DE SYNTHÈSE DES COLONNES DE DOUCHE

	COLONNE DE DOUCHE			COLONNE BAIN-DOUCHE	COLONNE DE DOUCHE RÉNO
	★★★★ INDI	★★★★ GARY	★★★★ METRY	★★★ SODI	★★★ KALI
					
CODE	Chromé : 4467042 / Noir mat : 4467043 Nickel brossé : 4467044 / Doré brossé mat : 4467045	3704722 / 3704723 / 3704724 3704725 / 3704726 / 3704727	4081043 / 4081044 / 4081045	4327471	3616982
FINITION		 <small>AVEC TABLETTE MÉTAL CHROMÉ OU VERRE BLANC OU NOIR</small>	 <small>AVEC TABLETTE MÉTAL CHROMÉ OU VERRE BLANC OU NOIR</small>		
Mitigeur mécanique	-	-	-	-	-
Mitigeur thermostatique	✓ Corps froid	✓ Corps froid ABS avec tablette	✓ Corps froid ABS avec tablette	✓ Corps froid Avec bec amovible pour version douche	-
Type de manette	Métal	Bouton poussoir ABS et bouton laiton	Bouton poussoir ABS et bouton laiton	Métal	-
Tube réglable en hauteur	Recoupable Ø 22 mm	Recoupable Ø 22 mm	Recoupable Ø 22 mm	Oui Ø 22 mm	Oui Ø 22 mm
Dimension douche de tête	Ø 300 mm En acier inoxydable extra-plate	250 x 250 mm En inox extra-plate	300 x 300 mm En inox extra-plate	Ø 250 mm En ABS	Ø 250 mm En inox extra-plate
Débit douche de tête	14 L/mn	13 L/mn	14 L/mn	12 L/mn	-
Douchette à main	3 jets Ø 120 mm	3 jets Ø 120 mm	3 jets Ø 120 mm	3 jets Ø 120 mm	3 jets Ø 100 mm
Débit douchette à main	8 L/mn	8 L/mn	8 L/mn	9,5 L/mn	-
Support douchette	ABS avec guide automatique	ABS avec guide automatique	Laiton avec guide automatique	ABS réglable	ABS réglable
Flexible	1,60 m Synthétique à effet métal lisse	1,60 m Synthétique à effet métal lisse	1,60 m Synthétique à effet métal lisse	1,75 m Synthétique à effet métal lisse	1,50 m Synthétique à effet métal lisse
Garantie	 <small>CHROME NOIR MAT NICKEL BROSSÉ DORÉ BROSSÉ MAT</small>				

COLONNES DE DOUCHE SODI

Colonne de douche mécanique ou thermostatique chromée.

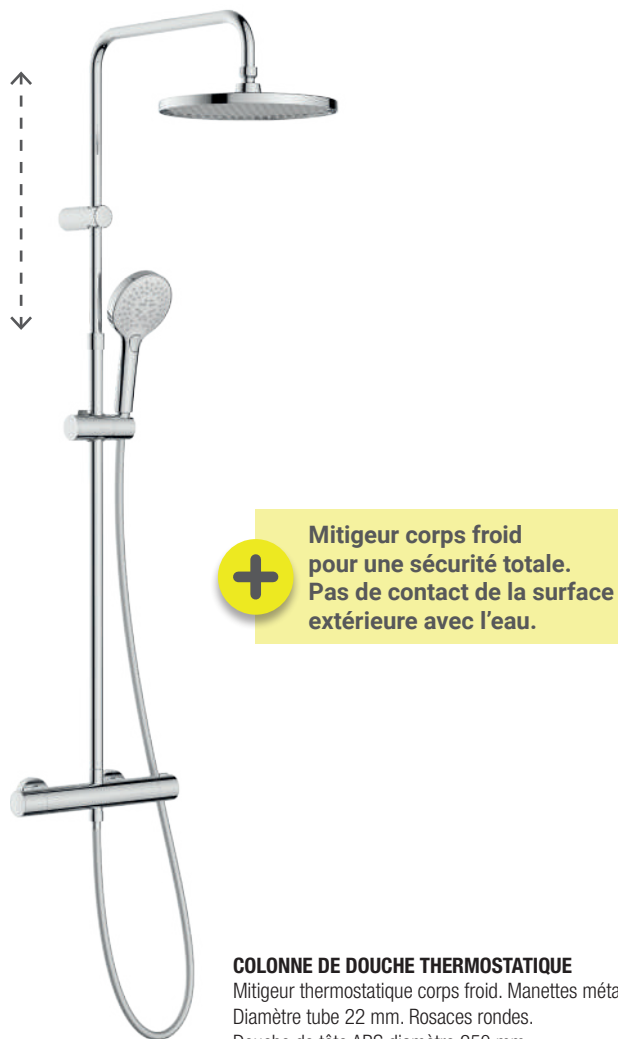


COLONNE DE DOUCHE MÉCANIQUE

Mitigeur mécanique. Manettes métal.
Diamètre tube 22 mm. Rosaces rondes.
Douche de tête ABS diamètre 230 mm, débit 12 L/mn.
Douchette 3 jets ABS diamètre 100 mm, débit 9,5 L/mn.
Support douchette ABS réglable.
Flexible métal chromé 1,50 m.

SODI27469 - Code 4327469

195,00 € HT - 234,00 € TTC

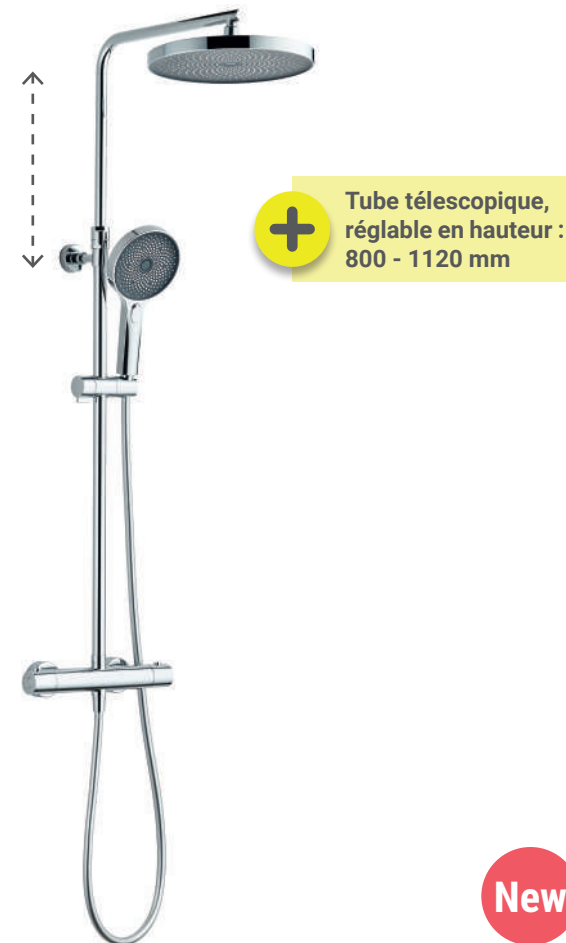


COLONNE DE DOUCHE THERMOSTATIQUE

Mitigeur thermostatique corps froid. Manettes métal.
Diamètre tube 22 mm. Rosaces rondes.
Douche de tête ABS diamètre 250 mm, débit 12 L/mn.
Douchette 3 jets ABS diamètre 110 mm, débit 9,5 L/mn.
Support douchette ABS réglable.
Flexible synthétique à effet métal lisse 1,50 m.

SODI27470 - Code 4327470

249,00 € HT - 298,80 € TTC



COLONNE DE DOUCHE THERMOSTATIQUE NF

Mitigeur thermostatique corps froid. Manettes métal.
Diamètre tube 22 mm.
Rosace ronde télescopique hauteur 800 - 1120 mm.
Douche de tête ABS diamètre 260 mm, débit 11,6 L/mn.
Douchette 3 jets ABS chromée diamètre 130 mm, débit 8,8 L/mn.
Support douchette ABS coulissant.
Flexible PVC synthétique à effet métal lisse 1,50 m.

SODI89341 - Code 4489341

346,50 € HT - 415,80 € TTC



New

COLONNE DE DOUCHE TABLETTE **SODI** ★★

New

Colonne tablette thermostatique chromée.



COLONNE DE DOUCHE TABLETTE THERMOSTATIQUE

Mitigeur thermostatique corps froid.

Corps en fibre avec enveloppe ABS avec tablette en verre.

Diamètre tube 22 mm, en inox finition chromée, hauteur réglable.

Douche de tête ABS diamètre 255 mm avec picots anticalcaire, débit 12,5 L/mn.

Douchette 3 jets ABS diamètre 110 mm avec picots anticalcaire, débit 9,5 L/mn.

Support douchette ABS réglable.

Flexible PVC argent 1,50 m.

SODI66862 - Code 4466862

399,00 € HT - 478,80 € TTC

GARANTIE
8 ANS



COLONNES DE DOUCHE **KALI** ★★★

Colonne de douche thermostatique chromée ou finition époxy noir mat.



**Mitigeur corps froid
pour une sécurité totale.
Pas de contact de la surface
extérieure avec l'eau.**



CHROMÉ

KALI20910 - Code 4081042

409,00 € HT - 490,80 € TTC

GARANTIE
8 ANS

NOIR MAT

KALI36947 - Code 4336947

545,00 € HT - 654,00 € TTC

GARANTIE
2 ANS



Manette de préhension

COLONNE DE DOUCHE THERMOSTATIQUE

Mitigeur thermostatique corps froid avec poignée de préhension.

Manettes métal. Inverseur dans la manette. Blocage température à 38°.

Diamètre tube 22 mm, réglable en hauteur. Rosaces rondes.

Douche de tête ABS diamètre 250 mm, débit 12 L/mn.

Douchette 3 jets ABS diamètre 100 mm, débit 8 L/mn.

Support douchette ABS automatique.

Flexible synthétique à effet métal lisse 1,60 m.

COLONNE DE DOUCHE INDI ★★★★

Colonne de douche thermostatique chromée ou finition noir mat, nickel brossé ou doré brossé mat.

New



+ Douche de tête extra-plate en acier inoxydable



COLONNE DE DOUCHE THERMOSTATIQUE

Mitigeur thermostatique corps froid. Manettes métal.
Diamètre tube 22 mm, hauteur réglable. Rosaces rondes.
Douche de tête en inoxydable extra-plate diamètre 300 mm, débit 14 L/mn.
Douchette ABS chromée 3 jets diamètre 120 mm, débit 8 L/mn.
Support douchette ABS avec guide automatique.
Flexible synthétique à effet métal lisse 1,60 m.



CHROMÉ

INDI67042 - Code 4467042

499,00 € HT - 598,80 € TTC

GARANTIE
8 ANS

NOIR MAT

INDI67043 - Code 4467043

609,00 € HT - 730,80 € TTC

GARANTIE
2 ANS

NICKEL BROSSÉ

INDI67044 - Code 4467044

629,00 € HT - 754,80 € TTC

GARANTIE
5 ANS

DORÉ BROSSÉ MAT

INDI67045 - Code 4467045

679,00 € HT - 814,80 € TTC

GARANTIE
5 ANS

COLONNE DE DOUCHE

BERY ★★★★★

Colonne de douche thermostatique chromée.



COLONNE DE DOUCHE THERMOSTATIQUE

Mitigeur thermostatique corps tiède.
Manettes métal. Inverseur dans la manette.
Blocage température à 38°.
Diamètre tube 22 mm. Rosaces rondes.
Douche de tête inox extra-plate 200 x 300 mm,
débit 9,5 L/mn.
Douchette 1 jet métal chromé, débit 13,5 L/mn.
Support douchette laiton chromé réglable.
Flexible synthétique à effet métal lisse 1,50 m.

BERY21009 - Code 3674145

467,30 € HT - 560,76 € TTC



COLONNE BAIN-DOUCHE SODI

Colonne bain-douche thermostatique chromée.



COLONNE BAIN-DOUCHE THERMOSTATIQUE

Mitigeur thermostatique corps froid.
Manettes métal.
Diamètre tube 22 mm. Rosaces rondes.
Douche de tête ABS diamètre 250 mm,
débit 12 L/mn.
Douchette 3 jets ABS diamètre 120 mm,
débit 9,5 L/mn.
Support douchette ABS réglable.
Flexible synthétique à effet métal lisse 1,75 m.


SODI27471 - Code 4327471

409,00 € HT - 490,80 € TTC



COLONNE DE DOUCHE RÉNOVATION KALI

Colonne de douche mécanique chromée.



COLONNE DE DOUCHE RÉNOVATION

Inverseur manuel laiton.
Prise d'eau diamètre 1/2".
Barre télescopique.
Diamètre tube 22 mm.
Douche de tête inox extra-plate diamètre 250 mm.
Douchette 3 jets ABS diamètre 100 mm.
Support douchette ABS réglable.
Flexible synthétique à effet métal lisse 1,50 m
et flexible de raccordement pour robinetterie.

KALI44027 - Code 3616982

197,90 € HT - 237,48 € TTC



COLONNES DE DOUCHE GARY ★★★★

Colonne de douche thermostatique avec tablette.

COLONNE DE DOUCHE THERMOSTATIQUE

Mitigeur de douche corps froid entraxe 150 mm avec tablette.

Corps ABS et tablette métal ou verre.

Tube diamètre 22 mm recoupable.

Dimensions du mitigeur avec la tablette : L 344 x l 160 mm.

Boutons poussoir ABS chromé pour l'ouverture, la fermeture et le réglage du débit.

Bouton laiton pour le réglage de la température avec blocage à 38°.

Douche de tête inox extra-plate L 250 x 250 mm, débit 13 L/mn.

Douchette 3 jets diamètre 120 mm, débit 8 L/mn.

Support douchette ABS avec guide automatique.

Flexible synthétique à effet métal lisse 1,60 m.

719,00 € HT - 862,80 € TTC



MITIGEUR CORPS ABS CHROMÉ AVEC TABLETTE MÉTAL CHROMÉ
GARY50214 - Code 3704722



MITIGEUR CORPS ABS BLANC AVEC TABLETTE MÉTAL CHROMÉ
GARY50248 - Code 3704725



MITIGEUR CORPS ABS CHROMÉ AVEC TABLETTE VERRE BLANC
GARY50222 - Code 3704723



MITIGEUR CORPS ABS BLANC AVEC TABLETTE VERRE BLANC
GARY50255 - Code 3704726



MITIGEUR CORPS ABS CHROMÉ AVEC TABLETTE VERRE NOIR
GARY50230 - Code 3704724



MITIGEUR CORPS ABS BLANC AVEC TABLETTE VERRE NOIR
GARY50263 - Code 3704727



Sélection des fonctions par boutons poussoirs sur le mitigeur, de la température avec le bouton central



Mitigeur tablette profondeur 160 mm



Bouton sélecteur de température



COLONNES DE DOUCHE METRY ★★★★

Colonne de douche thermostatique avec tablette.

COLONNE DE DOUCHE THERMOSTATIQUE

Mitigeur de douche corps froid entraxe 150 mm avec tablette.

Corps ABS et tablette métal ou verre.

Tube diamètre 22 mm recoupable.

Dimensions du mitigeur avec la tablette : L 350 x l 135 mm.

Boutons poussoir ABS chromé pour l'ouverture, la fermeture et le réglage du débit.

Bouton laiton pour le réglage de la température avec blocage à 38°.

Douche de tête inox extra-plate L 300 x 300 mm, débit 14 L/mn.

Douchette 3 jets AERO diamètre 120 mm avec jet poudré, débit 8 L/mn.

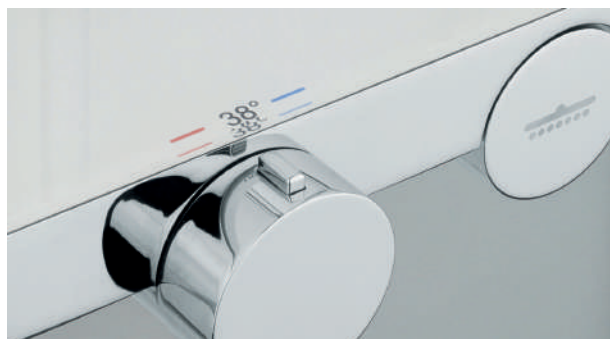
Support douchette laiton avec guide automatique.

Flexible synthétique à effet métal lisse 1,60 m.

1 029,00 € HT - 1 234,80 € TTC



Douchette 3 jets AERO diamètre 120 mm avec support douchette laiton




Bouton sélecteur de température

+ Douchette 3 jets AERO : jet pluie, massant ou poudré



MITIGEUR CORPS LAITON CHROMÉ AVEC TABLETTE MÉTAL CHROMÉ
METRY0271 - Code 4081043



MITIGEUR CORPS LAITON CHROMÉ AVEC TABLETTE VERRE BLANC
METRY0289 - Code 4081044



MITIGEUR CORPS LAITON CHROMÉ AVEC TABLETTE VERRE NOIR
METRY0297 - Code 4081045



1 CHOISISSEZ VOTRE DOUCHE DE TÊTE

 RONDE CHROMÉE Ø 30 CM KALI36938 - Code 4336938 95,00 € HT - 114,00 € TTC	 RONDE CHROMÉE Ø 25 CM KALI36937 - Code 4336937 72,00 € HT - 86,40 € TTC	 RONDE NOIRE Ø 30 CM KALI36941 - Code 4336941 220,00 € HT - 264,00 € TTC	 CARRÉE CHROMÉE 30X30 CM KALI36940 - Code 4336940 100,00 € HT - 120,00 € TTC	 CARRÉE CHROMÉE 25X25 CM KALI36939 - Code 4336939 77,00 € HT - 92,40 € TTC	 CARRÉE NOIRE 30X30 CM KALI36942 - Code 4336942 240,00 € HT - 288,00 € TTC
 BRAS DE DOUCHE MURAL À ENCASTRER - ROND CHROMÉ KALI36943 - Code 4336943 78,00 € HT - 93,60 € TTC	 BRAS DE DOUCHE MURAL À ENCASTRER - ROND NOIR KALI36944 - Code 4336944 119,00 € HT - 142,80 € TTC	 BRAS DE DOUCHE MURAL À ENCASTRER - CARRÉ CHROMÉ KALI36945 - Code 4336945 119,00 € HT - 142,80 € TTC	 BRAS DE DOUCHE MURAL À ENCASTRER - CARRÉ NOIR KALI36946 - Code 4336946 150,00 € HT - 180,00 € TTC		

2 CHOISISSEZ VOTRE MITIGEUR DE DOUCHE À ENCASTRER **3 COMPLÉTEZ AVEC LE CORPS D'ENCASTREMENT** Fourni avec le corps encastré (4204471 et 4336951)

 REVERSIBLE 2 VOIES - CHROMÉ BERY36929 - Code 4336929 552,00 € HT - 662,40 € TTC	 REVERSIBLE 2 VOIES - NOIR BERY36930 - Code 4336930 683,00 € HT - 819,60 € TTC	 BOÎTIER D'ENCASTREMENT RECOUPABLE (uniquement pour 4336929 et 4336930) BERY36928 - Code 4336928 119,00 € HT - 142,80 € TTC	 1 VOIE - CHROMÉ BERY21512 - Code 4204471 175,00 € HT - 210,00 € TTC	 2 VOIES - CHROMÉ BERY36951 - Code 4336951 409,00 € HT - 490,80 € TTC
---	---	--	---	--

4 CHOISISSEZ VOTRE PRISE D'EAU MÉTAL À ENCASTRER

 AVEC SUPPORT DOUCHETTE RONDE CHROMÉE KALI36933 - Code 4336933 58,50 € HT - 70,20 € TTC	 AVEC SUPPORT DOUCHETTE RONDE NOIRE KALI36934 - Code 4336934 68,90 € HT - 82,68 € TTC	 AVEC SUPPORT DOUCHETTE CARRÉE CHROMÉE KALI40504 - Code 4204469 61,00 € HT - 73,20 € TTC	 AVEC SUPPORT DOUCHETTE CARRÉE NOIRE KALI36935 - Code 4336935 71,00 € HT - 85,20 € TTC	 SANS SUPPORT DOUCHETTE CHROMÉE KALI36936 - Code 4336936 21,50 € HT - 25,80 € TTC
---	---	---	--	---

5 CHOISISSEZ VOTRE DOUCHETTE 3 JETS

 DOUCHETTE BERY CHROMÉE DÉBIT 7,6 L/MN BERY53002 - Code 2923169 23,90 € HT - 28,68 € TTC	 DOUCHETTE BERY NOIRE DÉBIT 7,6 L/MN BERY53028 - Code 3080744 27,45 € HT - 32,94 € TTC	 DOUCHETTE AERO CHROMÉE DÉBIT 8 L/MN BERY36931 - Code 4336931 58,50 € HT - 70,20 € TTC	 DOUCHETTE AERO NOIRE DÉBIT 8 L/MN BERY36932 - Code 4336932 69,50 € HT - 83,40 € TTC
--	--	--	--

6 CHOISISSEZ VOTRE FLEXIBLE

 FLEXIBLE DE DOUCHE PVC RENFORCÉ CHROMÉ 150 CM BERY53507 - Code 2923171 16,25 € HT - 30,00 € TTC	 FLEXIBLE DE DOUCHE PVC RENFORCÉ NOIR 175 CM BERY53515 - Code 2923172 17,30 € HT - 36,00 € TTC	 FLEXIBLE DOUBLE AGRAFAGE CHROMÉ 150 CM SODI36007 - Code 2923162 10,10 € HT - 12,12 € TTC	 FLEXIBLE DE DOUCHE PVC RENFORCÉ NOIR 200 CM BERY53531 - Code 3080746 21,55 € HT - 25,86 € TTC
--	---	---	--

EXEMPLES DE SOLUTIONS ENCASTRÉES THERMOSTATIQUES DE DOUCHE **BERY** ★★★★★

GARANTIE **5 ANS**
CHROMÉ

GARANTIE **2 ANS**
NOIR



SOLUTION ENCASTRÉE RONDE CHROMÉE Ø 30 CM	RÉFÉRENCE	CODE	PRIX HT	PRIX TTC
DOUCHE DE TÊTE RONDE CHROMÉE Ø 30 CM En acier inoxydable avec picot anticalcaire	KALI36938	4336938	95,00	114,00
BRAS DE DOUCHE MURAL À ENCASTRER - ROND CHROMÉ Longueur 40 cm	KALI36943	4336943	78,00	93,60
MITIGEUR DE DOUCHE À ENCASTRER - RÉVERSIBLE 2 VOIES - CHROMÉ Façade ABS 16,3 x 16,3 cm 2 boutons poussoirs ouverture/fermeture avec réglage de débit	BERY36929	4336929	552,00	662,40
BOÎTIER D'ENCASTREMENT RECOUPABLE Pour module thermostatique 2 fonctions Ø 12,8 cm Profondeur 11 cm, recoupable de 2,4 cm maximum - 2 entrées et 2 sorties	BERY36928	4336928	119,00	142,80
PRISE D'EAU MÉTAL À ENCASTRER - RONDE CHROMÉE Avec support douchette	KALI36933	4336933	58,50	70,20
DOUCHETTE AERO 3 JETS CHROMÉE En ABS - Ø 120 mm - Débit 8 L/mn	BERY36931	4336931	58,50	70,20
FLEXIBLE DE DOUCHE PVC RENFORCÉ CHROMÉ L 200 CM À effet métal lisse - Anti-torsion	BERY53523	2923173	19,25	23,10

SOLUTION ENCASTRÉE CARRÉE NOIRE 30X30 CM	RÉFÉRENCE	CODE	PRIX HT	PRIX TTC
DOUCHE DE TÊTE CARRÉE NOIRE 30X30 CM En acier inoxydable avec picot anticalcaire	KALI36942	4336942	240,00	288,00
BRAS DE DOUCHE MURAL À ENCASTRER - CARRÉ NOIR Longueur 40 cm	KALI36946	4336946	150,00	180,00
MITIGEUR DE DOUCHE À ENCASTRER - RÉVERSIBLE 2 VOIES - NOIR Façade ABS 16,3 x 16,3 cm 2 boutons poussoirs ouverture/fermeture avec réglage de débit	BERY36930	4336930	683,00	819,60
BOÎTIER D'ENCASTREMENT RECOUPABLE Pour module thermostatique 2 fonctions Ø 12,8 cm Profondeur 11 cm, recoupable de 2,4 cm maximum - 2 entrées et 2 sorties	BERY36928	4336928	119,00	142,80
PRISE D'EAU MÉTAL À ENCASTRER - CARRÉE NOIRE Avec support douchette	KALI36935	4336935	71,00	85,20
DOUCHETTE AERO 3 JETS NOIRE En ABS - Ø 120 mm - Débit 8 L/mn	BERY36932	4336932	69,50	83,40
FLEXIBLE DE DOUCHE PVC RENFORCÉ NOIR L 200 CM À effet métal lisse - Anti-torsion	BERY53531	3080746	21,55	25,86



La technologie de la cartouche C3 et Ch3 permet d'ouvrir le mitigeur avec de l'eau froide avec la poignée en position centrale, contrairement à un mitigeur standard qui délivre de l'eau mitigée dans cette position. De cette manière, on ne demande pas à la chaudière de consommer de l'énergie.



Limiteur de température qui permet de décider de la température de l'eau souhaitée.



Le mitigeur Ch3 est équipé d'origine d'une cartouche C3 sans point dur. Le débit est automatiquement régulé à 5 litres/minute.



Économies sur l'eau chaude utilisée pour le lavage des mains

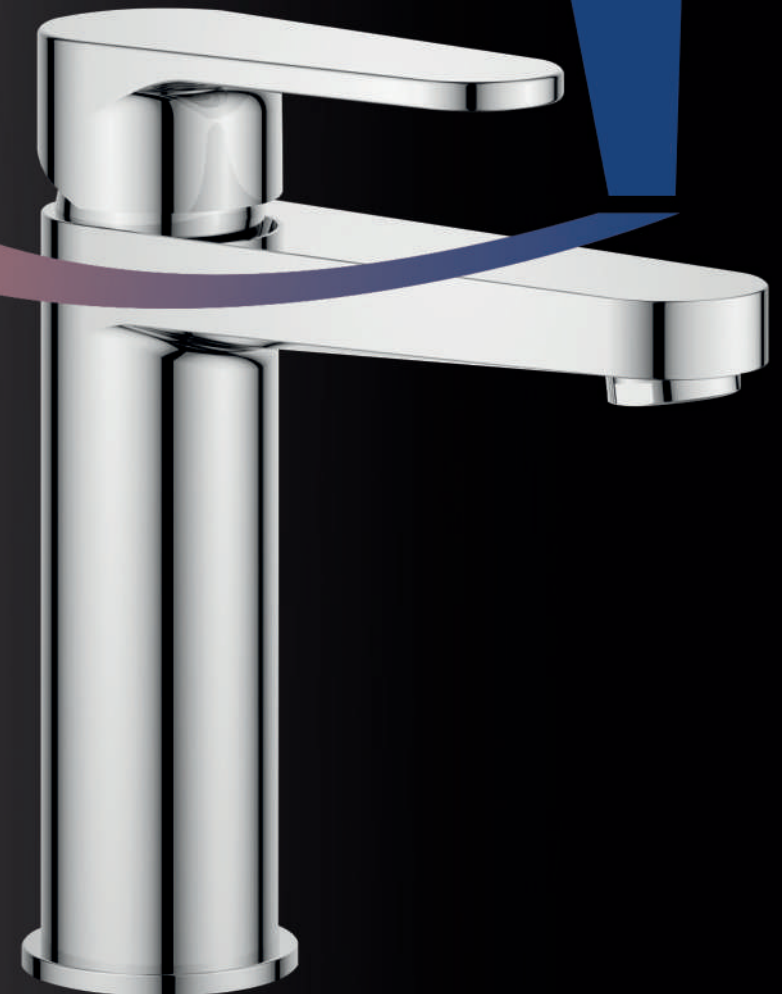


Réduction des sollicitations de la chaudière, ce qui diminue la consommation d'énergie (gaz, électricité, fioul...)



Diminution des émissions de CO2 liées au chauffage de l'eau








La technologie du débit régulé en version Ch3, se décline également en version Ch2. Dans ce cas, l'ouverture de l'eau en position centrale reste mitigée.



LES TOILETTES



TABLEAU DE SYNTHÈSE DES WC

	PACK WC COMPLET				CUVETTES SUSPENDUES		
	★★ SAVO	★★★ ARBO	★★★ RÉTRO	★★★★ BELO	★★ SAVO	★★★ ARBO	★★★★ BELO
							
COLORIS	BRILLANT	BRILLANT	BRILLANT	BRILLANT	BRILLANT	BRILLANT	BRILLANT MAT
Avec bride	✓ Avec abattant thermosouple		✓ Avec abattant thermodur		✓ Cuvette nue longueur 52,7 cm		
Sans bride	✓ Avec abattant thermosouple antibactérien	✓ Caréné avec abattant thermodur faible épaisseur frein de chute		✓ Caréné avec abattant thermodur faible épaisseur frein de chute	✓ Pack cuvette longueur 54 cm avec abattant thermodur frein de chute	✓ 2 packs cuvette carénée Standard longueur 53 cm avec abattant thermodur recouvrant frein de chute et court longueur 48,5 cm avec abattant thermodur faible épaisseur frein de chute	✓ Pack cuvette carénée longueur 53,5 cm avec abattant thermodur frein de chute

PACKS WC SAVO ★★



PACK WC

Blanc. Sortie horizontale.
Mécanisme WC Siamp 3/6 L.
Livré avec tire-fonds de fixation
sans robinet d'arrêt.
Abattant thermosouple.

SAV033931 - Code 4333931

126,50 € HT - 151,80 € TTC



PACK WC SANS BRIDE

Blanc. Sortie horizontale.
Mécanisme WC 3/6 L.
Livré avec tire-fonds de fixation
sans robinet d'arrêt.
Abattant thermosouple antibactérien.

SAV031419 - Code 4331419

139,75 € HT - 167,70 € TTC



PACK WC BELO ★★★★



+ Évacuation effet cyclonique



PACKS WC ARBO ★★★

+ Abattant Slim avec
fermeture ralentie
et déclinable



PACK WC CARÉNÉ SANS BRIDE

Blanc. Sortie horizontale.
Mécanisme WC Siamp 3/6 L.
Livré avec tire-fonds de fixation
sans robinet d'arrêt.
Abattant thermotur faible épaisseur
avec fermeture ralentie. Charnières métal.
Fixation de l'abattant par le dessus et déclinable.

ARBO11507 - Code 4206945

183,90 € HT - 220,68€ TTC



PACK WC RÉTRO

Blanc. Sortie horizontale.
Mécanisme WC Siamp 3/6 L.
Livré avec tire-fonds de fixation
sans robinet d'arrêt.
Abattant thermotur
avec charnières métal.

ARBO11119 - Code 3369422

388,00 € HT - 465,60 € TTC



PACK WC CARÉNÉ SANS BRIDE

Blanc. Sortie horizontale. Mécanisme WC 3/6 L.
Livré avec tire-fonds de fixation sans robinet d'arrêt.
Abattant thermotur déclinable faible épaisseur avec fermeture ralentie.
Charnières métal. Fixation de l'abattant par le dessus.

BEL027451 - Code 4327451

239,00 € HT - 286,80 € TTC



CUVETTES SUSPENDUES SAVO ★★



New

CUVETTE WC SUSPENDUE

Blanc. Sortie horizontale. Longueur 52,7 cm.

SAV026171 - Code 4426171

80,00 € HT - 96,00 € TTC

GARANTIE
5 ANS



PACK CUVETTE SUSPENDUE SANS BRIDE

Blanc. Sortie horizontale. Longueur 54 cm.

Abattant thermodor déclinable avec fermeture ralentie.

Charnières métal.

SAV031420 - Code 4331420

130,90 € HT - 157,08 € TTC

GARANTIE
2 ANS

ABATTANT

GARANTIE
5 ANS

CÉRAMIQUE



CUVETTES SUSPENDUES BELO ★★★★



PACK CUVETTE SUSPENDUE CARÉNÉE SANS BRIDE

Blanc. Sortie horizontale. Longueur 53,5 cm.

Abattant thermodor déclinable avec fermeture ralentie.

Charnières métal.

BEL031423 - Code 4331423

269,90 € HT - 323,88 € TTC

GARANTIE
2 ANS

ABATTANT

GARANTIE
5 ANS

CÉRAMIQUE



CUVETTE SUSPENDUE ARBO ★★★



PACK CUVETTE SUSPENDUE SANS BRIDE

Blanc. Sortie horizontale. Longueur 53 cm.

Abattant thermodor recouvrant déclinable avec fermeture ralentie.

Charnières métal.

ARB033932 - Code 4333932

201,90 € HT - 242,28 € TTC

GARANTIE
2 ANS

ABATTANT

GARANTIE
5 ANS

CÉRAMIQUE



PACK CUVETTE SUSPENDUE CARÉNÉE SANS BRIDE

Noir mat. Sortie horizontale. Longueur 53,5 cm.

Abattant thermodor déclinable avec fermeture ralentie.

Charnières métal.

BEL020415 - Code 4420415

315,90 € HT - 379,08 € TTC

GARANTIE
2 ANS

ABATTANT

GARANTIE
5 ANS

CÉRAMIQUE



CUVETTE SUSPENDUE COURTE **ARBO** ★★★

PACK CUVETTE SUSPENDUE COURTE SANS BRIDE

Blanc. Sortie horizontale. Longueur 48,5 cm.
Abattant thermodor faible épaisseur
déclipsable avec fermeture ralentie.
Charnières métal.

ARBO20414 - Code 4420414

204,00 € HT - 244,80 € TTC



KIT DOUCHETTE CHROMÉ POUR WC **CALU** ★★★

ENSEMBLE HYGIÉNIQUE

Composé d'un robinet 3 voies en métal chromé avec support douchette
et d'un flexible laiton haute résistance longueur 1 mètre.
Alimentation en 12 x 17.

CALU60019 - Code 4163600

60,90 € HT - 73,08 € TTC

GARANTIE
5 ANS



Pensez-y !











GAMME BARRES D'APPUI ET DE RELÈVEMENT

voir p.208



ABATTANTS

	★★ BRIU	★★★ CALU	★★★★ MAZU	★★★★ MAZU	★★★★ MAZU	★★★★ MAZU
						
DESCRIPTIF	ABATTANT THERMOUSOUPLE	ABATTANT THERMODUR	ABATTANT BOIS COMPRESSÉ	ABATTANT THERMODUR AVEC FERMETURE RALENTIE	ABATTANT BOIS COMPOSITE	ABATTANT THERMODUR SLIM AVEC FERMETURE RALENTIE
RÉFÉRENCE	BRIU30020	CALU40110	MAZU50093	MAZU50119	MAZU50127	MAZU50135
CODE	2850972	1692642	2850974	1692643	1692644	3700266
PRIX HT	15,10	34,80	40,30	60,70	80,70	64,50
PRIX TTC	18,12	41,76	48,36	72,84	96,84	77,40
COLORIS	Blanc	Blanc	Blanc	Blanc	Blanc	Blanc
THERMOUSOUPLE (POLYPROPYLENE)	✓					
THERMODUR (RESINE THERMODURCISSABLE)		✓		✓		✓
MDF (BOIS COMPRESSÉ)			✓			
BOIS COMPOSITE					✓	
TYPES DE CHARNIÈRES	Plastique, à fixation rapide	Inox	Métal	Inox	Inox	Inox
FIXATIONS PAR LE DESSUS				✓	✓	✓
FERMETURE RALENTIE				✓		✓
ANTIBACTÉRIEN		✓		✓	✓	✓
DÉCLIPSABLE				✓		✓
LONGUEUR (MM)	430-460	433-443	410-470	420-450	440-460	410-447
LARGEUR (MM)	375	372	370	376	380	365
ENTRAXE DE FIXATIONS (MM)	Réglable de 133 à 175	155	Réglable de 110 à 200	Réglable de 80 à 175	Réglable de 120 à 180	Réglable de 80 à 175
POIDS (KG)	0,9	1,5	2,8	2,3	2,8	1,4
	GARANTIE 2 ANS	GARANTIE 2 ANS 	GARANTIE 1 AN	GARANTIE 2 ANS	GARANTIE 5 ANS 	GARANTIE 2 ANS

PIPES WC

PIPE WC LONGUE COUDÉE 90° MÂLE

Ø 100 mm.
Longueur : 350 mm.
Recoupable.
Joint EPDM.
À coller.

GARANTIE
1 AN



SANS PIQUAGE

PIPE25042 - Code 4325042

8,70 € HT - 10,44 € TTC

AVEC PIQUAGE Ø 40 MM

PIPE25048 - Code 4325048

11,00 € HT - 13,20 € TTC

PIPE WC COURTE COUDÉE 90°

Ø 100 mm.
Joint EPDM.
À coller.

GARANTIE
1 AN



FEMELLE

PIPE25049 - Code 4325049

6,90 € HT - 8,28 € TTC

MÂLE

PIPE25050 - Code 4325050

6,80 € HT - 8,16 € TTC


PIPE WC ARTICULÉE FEMELLE-MÂLE

Ø 100 mm.
Longueur extensible de 250 à 550 mm.
Joint EPDM.
À coller.

PIPE25046 - Code 4325046

29,30 € HT - 35,16 € TTC

GARANTIE
1 AN



+ Idéale en rénovation

PIPE WC SOUPLE FEMELLE - MÂLE

Ø 100 mm.
Longueur : 400 mm.
Joint EPDM.
À coller.

PIPE25054 - Code 4325054

38,80 € HT - 46,56 € TTC

GARANTIE
1 AN

+ Idéale en rénovation



PIPE WC DROITE MÂLE

Ø 100 mm.
Joint EPDM.
À coller.

GARANTIE
1 AN



COURTE

Longueur : 190 mm.

PIPE25045 - Code 4325045

5,40 € HT - 6,48 € TTC

LONGUE

Longueur : 405 mm. Recoupable.

PIPE25047 - Code 4325047

13,00 € HT - 15,60 € TTC

JOINT ELASTOMÈRE POUR PIPE WC

Ø 100 mm.

PIPE25043 - Code 4325043

4,30 € HT - 5,16 € TTC

GARANTIE
1 AN



SERRE JOINT POUR PIPE WC

Ø 100 mm.

PIPE25044 - Code 4325044

3,85 € HT - 4,62 € TTC

GARANTIE
1 AN



MANCHONS WC

MANCHON WC SOUPLE EXCENTRÉ

FEMELLE - MÂLE

Ø 100 mm.
Longueur : 120 mm.
En EVA.

PIPE25051 - Code 4325051

13,00 € HT - 15,60 € TTC

GARANTIE
1 AN



MANCHON WC SOUPLE DROIT

FEMELLE - MÂLE

Longueur : 120 mm.
En EVA.

GARANTIE
1 AN

Ø 100 MM

PIPE25053 - Code 4325053

13,00 € HT - 15,60 € TTC

Ø 90 MM

PIPE25052 - Code 4325052

16,20 € HT - 19,44 € TTC



MANCHON RÉPARATION MÂLE 100/93

Pour tubes d'évacuation Ø 100 mm mâle
et 100 mm femelle non manchonnés.
À coller.

PIPE25055 - Code 4325055

3,80 € HT - 4,56 € TTC

GARANTIE
1 AN



MÉCANISMES ET ROBINETS FLOTTEURS WC

MÉCANISME DE CHASSE DOUBLE VOLUME

Volume d'eau 3/6L. Trop-plein prédécoupé facilement ajustable.
Étrier à hauteur réglable de 12 en 12 mm, permet de maintenir
le couvercle du réservoir.

Bouton poussoir double volume avec ou sans rosace.

MECA80033 - Code 4074531

36,20 € HT - 43,44 € TTC

GARANTIE
10 ANS



Réglage du bouton possible sur
réservoir tolérance +/- 15 mm



ROBINET FLOTTEUR HYDRAULIQUE UNIVERSEL 2 EN 1

Compact. Télescopique. Fermeture hydraulique
Plage de fonctionnement de 0,5 à 10 bars.

MECA80017 - Code 4074530

25,30 € HT - 30,36 € TTC

GARANTIE
10 ANS



Fixation rapide latérale ou
basse, selon l'arrivée d'eau
dans le réservoir



ROBINET FLOTTEUR LATÉRAL HYDRAULIQUE À OUVERTURE DIFFÉRÉE

Équipe les réservoirs céramiques ou plastiques, apparents ou encastrés,
en première monte ou en remplacement. Fermeture hydraulique.

Plage de fonctionnement de 0,5 à 12 bars.

MECA80009 - Code 4074529

17,00 € HT - 20,40 € TTC

GARANTIE
10 ANS



Fonction « ouverture différée » :
le robinet ne s'ouvre que lorsque
la chasse est finie



PACK COMPLET MÉCANISME ET ROBINET FLOTTEUR LATÉRAL

Composé d'un mécanisme de chasse double volume et d'un robinet
flotteur latéral hydraulique à ouverture différée. Volume d'eau 3/6L.

Plage de fonctionnement de 0,5 à 12 bars.

MECA80041 - Code 4074532

45,40 € HT - 54,48 € TTC

GARANTIE
10 ANS



Fonction « ouverture différée » :
le robinet ne s'ouvre que lorsque
la chasse est finie



BÂTI-SUPPORT CALU ☆☆☆

BÂTI-SUPPORT AUTOPORTANT

Hauteur réglable de 110 à 130 cm.

Largeur 35 cm.

Profondeur réglable de 14,2 à 24,5 cm.

Équipé d'un mécanisme de chasse 3/6 L.

Plaque vendue séparément.

CALU10030 - Code 3082147


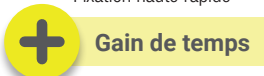
193,30 € HT - 231,96 € TTC



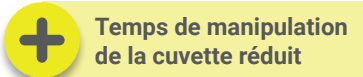
HORS PIÈCES D'USURE EN CAOUTCHOUC



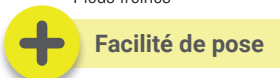
Fixation haute rapide



Fixation cuvette simplifiée, moins de pièces



Pieds freinés


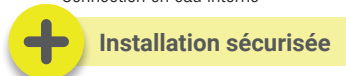


Pensez-y !

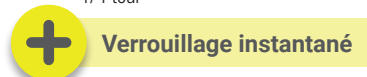


1 BÂTI-SUPPORT COMPLET = 1 BÂTI + 1 PLAQUE

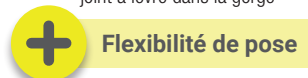
Connection centrée
Connection en eau interne



Tiges d'actionnement et de fixations 1/4 tour



Pipe WC universelle orientable avec joint à lèvres dans la gorge



PLAQUES CALU ☆☆☆



PLAQUES ABS



Blanche.

CALU15039

Code 3082149

28,50 € HT - 34,20 € TTC



Design blanc / chromé.

CALU20039

Code 3082150

46,40 € HT - 55,68 € TTC

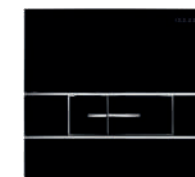


Design inox.

CALU20047

Code 3082151

46,40 € HT - 55,68 € TTC



Design noir mat.

CALU20054

Code 3082152

46,40 € HT - 55,68 € TTC

MEUBLES BÂTI-SUPPORTS MEDIA ☆☆☆

GARANTIE
5 ANS

FABRICATION
FRANÇAISE



MEUBLE BÂTI-SUPPORT UNIVERSEL

Façades et côtés en mélaminé d'épaisseur 16 mm avec chants plaqués. Tablette supérieure amovible. Trous de fixation et d'évacuation percés pour une hauteur de cuvette réglée à 44 cm. Trou de plaque bâti-support non percé. Livré en kit, montage par excentrique 1/4 tour. Dimensions L 56,8 x H 131 x P 24,1 cm.

Gloss Blanc Brillant.

MEDIA80092

Code 3080417

179,00 € HT - 214,80 € TTC

Noir Mat.

MEDIA31370

Code 4331370

169,00 € HT - 202,80 € TTC

Chêne Nebraska Naturel.

MEDIA80118

Code 3080419

169,00 € HT - 202,80 € TTC

Chêne Foncé.


MEDIA31371

Code 4331371


169,00 € HT - 202,80 € TTC



4 COLORIS



Mélaminé GLOSS BLANC BRILLANT



Mélaminé NOIR MAT



Mélaminé CHÊNE NEBRASKA NATUREL



Mélaminé CHÊNE FONCÉ

LAVE-MAINS SAVO ☆☆☆

LAVE-MAINS DROIT

Blanc. L 40 x l 33 cm. Hauteur 17,6 cm. Avec trou central pour la robinetterie et trop-plein.

SAV031418 - Code 4331418

65,70 € HT - 78,84 € TTC

GARANTIE
5 ANS



FABRICATION
FRANÇAISE



LAVE-MAINS D'ANGLE

Blanc. L 35 x l 35 cm. Hauteur 15 cm. Avec trou central pour la robinetterie et trop-plein.

SAV033935 - Code 4333935

60,90 € HT - 73,08 € TTC

(Prix hors robinetterie)

GARANTIE
5 ANS



LAVE-MAINS D'ANGLE PLAN ☆☆☆

LAVE-MAINS D'ANGLE MURAL ÉPAIS EN MARBRE DE SYNTHÈSE

Percé 1 trou. Avec trop-plein. Dimensions L 38 x P 38 cm. Épaisseur 11,6 cm. Fixations murales non fournies.

PLAN33825 - Code 4333825

111,00 € HT - 133,20 € TTC

GARANTIE
5 ANS



MEUBLE LAVE-MAINS

CAST ★★

Façades et côtés en mélaminé d'épaisseur 16 mm.
Meuble livré monté avec plan céramique.

MEUBLE
LIVRÉ
MONTÉ

GARANTIE
5 ANS



**Miroir et applique
vendus séparément :**
- miroir - voir p.205
- applique led - voir p.9



MEUBLE LAVE-MAINS

Mélaminé d'épaisseur 16 mm.
Meuble monté à suspendre.
Porte à fermeture ralentie et silencieuse.
Poignée incluse - métal Chromé.
Plan céramique percé à droite
épaisseur 1,5 cm.
Dimensions L 39 x H 61 x P 28 cm.
Blanc brillant.

CAST04993 - Code 4216994

209,30 € HT - 251,16 € TTC

MEUBLE LAVE-MAINS D'ANGLE **MEDIA** ★★★

Façades et côtés en mélaminé d'épaisseur 16 mm.
Meuble livré monté nu sans plan ni miroir.

MEUBLE
LIVRÉ
MONTÉ

GARANTIE
5 ANS

FABRICATION
FRANÇAISE
MEUBLES



MEUBLE LAVE-MAINS

Mélaminé d'épaisseur 16 mm avec chants plaqués.
Tablette intérieure réglable.
Porte réversible avec amortisseur et poignée métal.
Pas de vide sanitaire, dos ajouré des deux côtés
pour passage du siphon.
Fixation murale par perçage du bandeau arrière.
Dimensions L38,2 x H 60 x l 38,2 cm.
Gloss blanc brillant.

MEDIA60404 - Code 4360404

233,90 € HT - 280,68 € TTC

PLAN-VASQUE EN MARBRE DE SYNTHÈSE

Percé 1 trou. Livré avec trop-plein.
Dimensions L38,5 x H 2,5 x l 38,5 cm.

PLAN27462 - Code 4327462

104,00 € HT - 124,80 € TTC



MEUBLES LAVE-MAINS MEDIA ☆☆☆

Façades et côtés en mélaminé d'épaisseur 16 mm. Meuble livré monté nu sans plan ni miroir.

MEUBLE
LIVRÉ
MONTÉ

GARANTIE
5 ANS

FABRICATION
FRANÇAISE
MEUBLES



MEUBLE LAVE-MAINS

Mélaminé d'épaisseur 16 mm avec chants plaqués.
Tablette intérieure fixe.
Porte réversible avec amortisseur et poignée métal.
Vide sanitaire 50 mm.
Suspensions réglables fournies, vis et chevilles non fournies.
Dimensions L 40 x H 60 x P 22 cm.

Gloss blanc brillant.

MEDIA40120

Code 3080420

132,00 € HT - 158,40 € TTC

Noir Mat.

MEDIA31372

Code 4331372

128,00 € HT - 153,60 € TTC

Chêne nebraska naturel.

MEDIA40146

Code 3080422

128,00 € HT - 153,60 € TTC

Chêne foncé.

MEDIA31373

Code 4331373

128,00 € HT - 153,60 € TTC



PLAN-VASQUE EN CÉRAMIQUE

Percé 1 trou. Réversible droite ou gauche.
Sans trop-plein. À équiper d'une bonde à écoulement libre.
Dimensions L 40 x P 22,5 cm. Épaisseur 5 cm.

PLAN27461 - Code 4327461

91,00 € HT - 109,20 € TTC



PLAN-VASQUE EN MARBRE DE SYNTHÈSE

Percé 1 trou. Réversible droite ou gauche. Livré avec trop-plein. Dimensions L 40 x P 22 cm.

Plan fin épaisseur 2,2 cm.

MEDIA42001

Code 3080424

102,00 € HT - 122,40 € TTC

Plan épais épaisseur 4,5 cm.

MEDIA42506

Code 3660705

99,00 € HT - 118,80 € TTC



MIROIR


Miroir épaisseur 4 mm contrecollé sur panneau mélaminé 16 mm avec défonçage à l'arrière pour passage de l'alimentation électrique non fournie. Miroir bords droits, joints polis. Système d'accroche non réglable fourni. Dimensions L 40 x H 50 x P 2 cm.

MEDIA41011 - Code 3080423

73,50 € HT - 88,20 € TTC

[voir appliques LED MIR p.94](#)

4 COLORIS



Mélaminé GLOSS BLANC BRILLANT
avec poignée - Métal Chromé Brillant



Mélaminé NOIR MAT
avec poignée sur chant - Métal Noir



Mélaminé CHÊNE NEBRASKA NATUREL
avec poignée - Métal Inox Brossé



Mélaminé CHÊNE FONCÉ
avec poignée - Métal Noir



Gamme MEDIA

Collection disponible en 4 coloris :

- meubles lave-mains,
- meubles bâti-supports - [voir p.203](#)
- meubles de salle de bains - [voir p.12 à 21](#)

L'ACCESSIBILITÉ - LA COLLECTIVITÉ



LES PRODUITS AQUANCE ÉLIGIBLES AU DISPOSITIF MA PRIME ADAPT' 2026


Ma Prime Adapt' : des financements pour l'adaptation du logement à la perte de mobilité. Jusqu'à 70% du coût des travaux, dans la limite de 22 000 €*.

INFO

En savoir plus sur
MA PRIME ADAPT'



Toilettes, espace douche, lavabo, barres d'appui...
Retrouvez toutes nos solutions.



Dumont chauffage
15 rue de la république
01000 Bourg-en-Bresse
Tel : 06.89.52.63.47
Mail : contact.dumont@gmail.com

DEVIS : N° 00785
Date : 28/02/2026
Code Client : 0112
Devis gratuit, valable 2 mois

Adresse du Client
M et Mme Dupont
15 Rue du travail
01000 Bourg-en-Bresse

Désignation	Unité	Qté	Prix unit.	Total HT
CHIFFRAGE POUR TRAVAUX D'ADAPTATION D'UNE SALLE D'EAU ET D'UN WC POUR PMR				
Fourniture et pose d'un receveur Alto de chez Aquance en céramique zéro ressaut intérieur, antiglisse indice de glissance : PN 24, hauteur du receveur de 4 cm	U	1	...€	...€
Fourniture et pose de X panneaux muraux de chez Aquance, pour habiller les murs de X mètres linéaires. Dimensions d'un panneau : x cm de haut par x cm de large. Permet une installation rapide et une parfaite étanchéité. Finition Marbre	U	1	...€	...€
Fourniture et pose d'un ensemble de douche Kall 4 jets de chez Aquance, composé d'une douchette munie d'un ergot développé pour réglage facile du jet poignée antidérapante en nylon pour une manipulation et préhension faciles, et d'une barre de douche chromée qui est une barre de maintien pour plus de sécurité dans l'espace douche, tube de Ø32mm, longueur de 600mm avec 6 points de fixations, résistance de la barre = 100kg de charge admissible	U	1	...€	...€
Fourniture et pose d'une barre d'appui coudée pour personne à mobilité réduite, de chez Aquance en 40 x 40 cm, avec 2 points de fixation. Barre d'appui pour l'aide à l'assise et au levé, finition chromée	U	1	...€	...€
Fourniture et pose d'un mitigeur Kall PMR de chez Aquance, thermostatique, NF corps tiède, avec manette ergonomique ouverture/fermeture pour une manipulation aisée, blocage sécurité anti-brulure à 38°C, hauteur de pose pour PMR	U	1	...€	...€
Fourniture et pose d'un siège de douche à lattes, de chez Aquance. Dimensions 383 mm x 373 mm, hauteur d'assise depuis le sol 50 cm, siège rabattable, à fixer au mur par 4 vis, charge admise 150 kgs, pour PMR	U	1	...€	...€
Pose d'une paroi de douche fixe Walk-in 120 de chez Aquance, épaisseur 6 mm, hauteur 200 cm, largeur 80 cm, verre de sécurité transparent, barre murale de renfort	U	1	...€	...€
Fourniture et pose d'un Pack WC Arbo réhaussé de chez Aquance, wc posé au sol, sans bride pour plus d'hygiène et facilité d'entretien, hauteur de cuvette 45 cm pour un confort articulaire	U	1	...€	...€
Fourniture et pose d'une barre d'appui droite de chez Aquance, dimensions 40 cm de long, tube de Ø32mm, résistance de la barre = 150kg de charge admissible, avec 2 points de fixation au mur et pose de platines avec 6 trous et rosaces de finitions, couleur : chromée	U	1	...€	...€

Condition de règlement :
A compte de 20% à la commande XXX €
A compte de 30% au début des travaux XXX €
Soldé à la livraison, paiement comptant des réception

Merci de nous retourner un exemplaire de ce devis Signé avec votre nom et revêtu de la mention «Bon pour accord et commande»

TOTAL HT : XXXX €
TVA 10% : XXX €
TOTAL TTC : XXXX €

Pour le client
A Le
Mention

Pour l'entreprise

Pour l'entreprise

SARL Dumont capital de 20000 € Siret XXX XXX XXXXX RCS Bourg-en-Bresse Code APE 4321A



Téréva est partenaire des marques



Grâce au partenariat conclu en 2022, Téréva se positionne comme un interlocuteur privilégié et reconnu des besoins liés à l'accessibilité.

* Sur dossier et sous conditions de ressources (plus d'informations sur : <https://france-renov.gov.fr>)

BARRES D'APPUI ET DE RELÈVEMENT ACC ***

Gamme barres Inox 304 épaisseur 1,5 mm. Tube diamètre 32 mm.
Charge maximale 150 kg. Fixations invisibles.



3 POSSIBILITÉS

LES BARRES D'APPUI DROITES	LES BARRES D'APPUI COUDÉES À 135°	LES BARRES RELEVABLES
<ul style="list-style-type: none"> - Barres installées horizontalement ou verticalement - Stabilité augmentée grâce à l'appui - Évitent les risques de chute ou de glissade 	<ul style="list-style-type: none"> - Permettent de se relever plus aisément grâce à la partie inclinée - Barres d'appui et de repos pour l'avant-bras - Utilisées plus particulièrement dans les toilettes 	<ul style="list-style-type: none"> - Barres équipées d'une béquille réglable en hauteur
		

DIFFÉRENTS TYPES D'USAGE

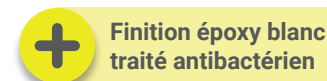
TRANSFERT	RELEVAGE
Passer du fauteuil roulant à un autre siège	Se relever d'une position assise
APPUI / MAINTIEN	ÉQUILIBRE
Prendre appui sur une barre afin de maintenir sa position	Se stabiliser en étant assis ou debout

2 FINITIONS



INOX POLI BRILLANT

INOX ÉPOXY BLANC



BARRE D'APPUI DROITE 30 OU 40 CM - Ø 32 MM

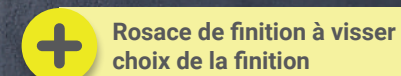
DESRIPTIF	PRIX HT	PRIX TTC	INOX POLI BRILLANT		INOX ÉPOXY BLANC	
			RÉFÉRENCE	CODE	RÉFÉRENCE	CODE
BARRE DROITE 30 CM	28,40	34,08	ACC70018	3517634	ACC70026	3517635
BARRE DROITE 40 CM	33,40	40,08	ACC70059	3517638	ACC70067	3517639

BARRE D'APPUI COUDÉE À 135° 40 X 40 CM - Ø 32 MM

DESRIPTIF	PRIX HT	PRIX TTC	INOX POLI BRILLANT		INOX ÉPOXY BLANC	
			RÉFÉRENCE	CODE	RÉFÉRENCE	CODE
BARRE COUDÉE À 135° - 2 points de fixation	52,50	63,00	ACC70117	3517642	ACC70125	3517643
BARRE COUDÉE À 135° - 3 points de fixation New	76,40	91,68	ACC62340	4362340	ACC62341	4362341

BARRE D'APPUI RELEVABLE L 65 X H 76/78 CM - Ø 32 MM

DESRIPTIF	PRIX HT	PRIX TTC	INOX POLI BRILLANT		INOX ÉPOXY BLANC	
			RÉFÉRENCE	CODE	RÉFÉRENCE	CODE
BARRE RELEVABLE 65 CM	140,50	168,60	ACC70174	3517646	ACC70182	3517647



SIÈGE DE DOUCHE ACC ★★★

Testé selon la directive européenne UE 2017/745 relative aux dispositifs médicaux et selon la norme NF EN 12182 « Aides techniques pour personnes handicapées ».



Compact
Encombrement réduit : 62 mm d'épaisseur une fois replié
Ergonomique



SIÈGE DE DOUCHE À LATTES RABATTABLE

Assise monobloc avec rainures en polypropylène blanc.
Pieds avec béquille en aluminium époxy gris avec tampons.
Dimensions H 500 x L 383 x P 373 mm.
Fixation au mur par 4 vis.
Charge admissible 150 kgs.
ACC71914 - Code 4471914

145,00 € HT - 174,00 € TTC



SIÈGE DE DOUCHE ACC ★★★★

Testé selon la directive européenne UE 2017/745 relative aux dispositifs médicaux et selon la norme NF EN 12182 « Aides techniques pour personnes handicapées ».



Assise avec retour sur l'arrière
pour un confort optimisé

SIÈGE DE DOUCHE RABATTABLE ET DÉCLIPSABLE

Assise pleine en SMC haute résistance blanche.
Pied avec béquille en aluminium époxy blanc mat.
Dimensions H 500 x L 360 x P 360 mm.
Fixation au mur par 4 vis.
Charge admissible 150 kgs.
ACC30206 - Code 4109436

235,00 € HT - 282,00 € TTC



MITIGEURS SODI ★★

Mitigeur chromé.



MITIGEUR DE LAVABO Ch2 PMR

Cartouche diamètre 40 mm. Limiteur de débit. Tirette désaxée. Flexibles CSTBat 410 mm. Bonde métal. Mousseur Neoperl «cascade».

SODI00474 - Code 4206527

73,10 € HT - 87,72 € TTC



MITIGEURS KALI-T ★★★

Mitigeur chromé.



INFO

SYSTÈME DE FIXATION RAPIDE :
Découvrez la notice de montage en vidéo



+ NF médical

MITIGEUR DE LAVABO Ch3 PMR

Cartouche diamètre 35 mm. Régulateur de débit. Flexibles d'alimentation PEX 410 mm. Bonde métal. Brise jet anticalcaire hygiénique vert sans rétention d'impureté et résistant aux chocs thermiques. Set de fixation rapide.

KALI11026 - Code 4206529

95,60 € HT - 114,72 € TTC



ENSEMBLES DE DOUCHE PMR ★★★



+ **Produit 2 en 1**
Ensemble de douche et barre de maintien



ENSEMBLE DE DOUCHE 3 JETS

composé de :

- Douchette ABS chromée à fond gris clair 3 jets (pluie, moussant et combiné pluie/moussant) avec fonction stop, diamètre 84 mm avec picots anticalcaire.
- Douchette munie d'un ergot développé pour faciliter le réglage du jet.
- Poignée antidérapante en nylon.
- Barre en métal chromé diamètre 32 mm de longueur 600 mm avec 6 points de fixations.
- Support douchette avec 2 positions : verticale ou inclinée.
- Réglage du support en hauteur par manipulation vers le haut.
- Flexible synthétique à effet métal lisse de 1,75 m, anti-torsion.

KALI40355 - Code 4163602

99,90 € HT - 119,88 € TTC



+ **Ergot développé pour un réglage facilité du jet**



DOUCHETTE 3 JETS

Douchette ABS chromée à fond gris clair 3 jets (pluie, moussant et combiné pluie/moussant) avec fonction stop, diamètre 84 mm avec picots anticalcaire. Douchette munie d'un ergot développé pour faciliter le réglage du jet. Poignée antidérapante en nylon.

KALI40306 - Code 4163601

29,90 € HT - 35,88 € TTC



PACKS WC SURÉLEVÉS ET CUVETTE SUSPENDUE RALLONGÉE SAVO ★★

New

PACK WC CARÉNÉ SURÉLEVÉ

Blanc. Sortie horizontale.
Mécanisme WC Siamp 3/6 L.
Livré avec tire-fonds de fixation.
Sans robinet d'arrêt.
Abattant thermotur.

SAV026170 - Code 4426170

229,00 € HT - 274,80 € TTC



+ Hauteur cuvette 46 cm pour un confort d'utilisation



CUVETTE WC SUSPENDUE RALLONGÉE SANS BRIDE

Blanc. Sortie horizontale. Longueur 72,5 cm.
Avec trous de fixation pour abattant.
Adaptable sur bâti-support Aquance.

SAV033936 - Code 4333936

214,90 € HT - 257,88 € TTC



PACK WC SURÉLEVÉ ARBO ★★★

PACK WC CARÉNÉ SURÉLEVÉ SANS BRIDE

Blanc. Sortie horizontale.
Mécanisme WC Siamp 3/6 L.
Livré avec tire-fonds de fixation.
Sans robinet d'arrêt.
Abattant thermotur déclinable avec frein de chute.

ARB031422 - Code 4331422

325,00 € HT - 390,00 € TTC



+ Hauteur cuvette 46 cm pour un confort d'utilisation



ABATTANT CALU ★★★

+ 2 cales de maintien réglables afin d'éviter le déplacement latéral de l'abattant sur la cuvette

ABATTANT THERMOTUR PMR

Blanc. Charnières inox réglables.
Fixations renforcées avec semelles antidérapantes.
Entraxe de fixation de 135 à 180 mm.
L. 369 mm. P. 420 à 450 mm.
Poids : 1,6 kg.

CALU40136 - Code 3700265

81,50 € HT - 97,80 € TTC



LAVABO ARBO ☆☆☆



LAVABO PMR

Blanc. Lavabo 66 x 55 cm.

Avec trou central pour la robinetterie et trop-plein.

ARB033934 - Code 4333934

171,50 € HT - 205,80 € TTC

(Prix hors robinetterie et hors siphon)



SIPHON DE LAVABO DESIGN GAIN DE PLACE LAITON CHROMÉ

Hauteur réglable.

Avec écrous ronds et rosace.

Débit : 27 L/mn.

Garde d'eau : 41 mm.

Sortie murale Ø 32 mm.

BOND79525 - Code 4279525

79,40 € HT - 95,28 € TTC



URINOIR SAVO

URINOIR

Blanc.
Urinoir avec alimentation
par le dessus.
Évacuation verticale,
siphon non fourni.

SAV033933 - Code 4333933

97,50 € HT - 117,00 € TTC

GARANTIE
5 ANS



Option :

Tubulure Delabie - 752000 / Robinet Delabie - 777000
Siphon vertical Geberit - 152951111



SÉPARATEUR D'URINOIR

Céramique blanc.
Hauteur 62 cm. Largeur 32 cm.
3 points de fixation.

SAV026172 - Code 4426172

86,50 € HT - 103,80 € TTC

GARANTIE
5 ANS

New



VIDAGE D'URINOIR

New

COMBINÉ SIPHON URINOIR + GRILLE

Débit : 37 L/mn.
Siphon hauteur réglable de 157 à 190 mm.
Fixation par vis inox.

BOND96758 - Code 4496758

16,15 € HT - 19,38 € TTC

GARANTIE
5 ANS



Grille inox Ø 60 mm
Corps plastique 100% recyclé
Taux de matière recyclée 71,25%



VIDOIR MURAL WAKE

VIDOIR

Céramique blanc brillant.
Dimensions : 43 x 37 cm.
Poids 14,8 kg.
Livré sans vidage.
Sans trou de robinetterie.

Avec trop-plein et grille inox chromée.

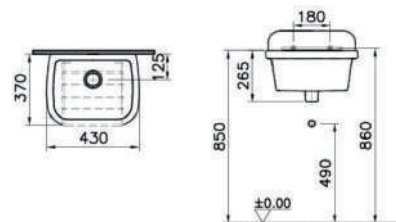
WAKE60006 - Code 4216996

193,00 € HT - 231,60 € TTC

GARANTIE
5 ANS



CÉRAMIQUE



MITIGEUR SODI

MITIGEUR ÉVIER MURAL BEC MOBILE

Chromé. Cartouche diamètre 35 mm.
Régulateur de température et de débit.
Livré avec raccords muraux et rosaces. Bec mobile longueur 180 mm.

SODI10630 - Code 4090938

113,50 € HT - 136,20 € TTC

GARANTIE
8 ANS

GARANTIE
À VIE

MITIGEUR

CARTOUCHE

voir pièces détachées - voir p.244





Idéal pour bac à laver

LES SÈCHE-SERVIETTES



TABLEAU DE SYNTHÈSE DES SÈCHE-SERVIETTES

	★★ MYRE	★★★ AIRE	★★★★ AUBE	★★★★ LISE	★★★★ LISE	
SÈCHE-SERVIETTES EAU CHAUDE						
DESSCRIPTIF	- Tube rond droit - Raccordement central ou latéral	- Tube rond cintré - Raccordement latéral	- Lames plates droites ou cintrées - Raccordement latéral	- Lames plates cintrées avec collecteurs déportés - Raccordement latéral	- Tube rond droit avec collecteurs déportés - Raccordement latéral	
COLORIS	<input type="checkbox"/>	<input type="checkbox"/>	<input type="checkbox"/>	<input type="checkbox"/>	<input type="checkbox"/> <input type="checkbox"/>	
Eau chaude	✓	✓	✓	✓	✓	
Eau chaude avec soufflerie			✓			
	★★ MYRE	★★★ AIRE	★★★★ RAD	★★★★ AUBE	★★★★ LISE	★★★ AIRE
SÈCHE-SERVIETTES ÉLECTRIQUE						
DESSCRIPTIF	- Tube rond droit	- Tube rond droit ou cintré	- Tube rond droit - Connecté	- Lames plates cintrées	- Lames plates cintrées avec collecteurs déportés	- Infrarouge - Finition miroir ou verre laqué
COLORIS	<input type="checkbox"/>	<input type="checkbox"/> <input type="checkbox"/>	<input type="checkbox"/>	<input type="checkbox"/>	<input type="checkbox"/> <input type="checkbox"/>	<input type="checkbox"/> MIROIR <input type="checkbox"/>
Électrique		✓	✓	✓		✓
Électrique avec soufflerie	✓			✓	✓	

EAU CHAUDE DROIT **MYRE** ★★

Sèche-serviettes eau chaude droit. Tube rond diamètre 22 mm. Coloris blanc.
Pression maxi 8 bar. Consoles et bouchon purgeur inclus.



SÈCHE-SERVIETTES EAU CHAUDE DROIT 257 W (ΔT 50°)

Dimensions : H 70 x L 40 cm.
MYRE00979 - Code 3373510
79,25 € HT - 95,10 € TTC

SÈCHE-SERVIETTES EAU CHAUDE DROIT 306 W (ΔT 50°)

Dimensions : H 70 x L 50 cm.
MYRE01001 - Code 2863411
83,27 € HT - 99,92 € TTC

SÈCHE-SERVIETTES EAU CHAUDE DROIT 448 W (ΔT 50°)

Dimensions : H 116 x L 45 cm.
MYRE00987 - Code 3373511
93,83 € HT - 112,60 € TTC

SÈCHE-SERVIETTES EAU CHAUDE DROIT 487 W (ΔT 50°)

Dimensions : H 116 x L 50 cm.
MYRE01019 - Code 2863412
97,20 € HT - 116,64 € TTC

SÈCHE-SERVIETTES EAU CHAUDE DROIT 606 W (ΔT 50°)

Dimensions : H 138,5 x L 50 cm.
MYRE00995 - Code 3373512
116,06 € HT - 139,27 € TTC

SÈCHE-SERVIETTES EAU CHAUDE DROIT 655 W (ΔT 50°)

Dimensions : H 138,5 x L 55 cm.
MYRE01027 - Code 2863413
120,08 € HT - 144,10 € TTC

SÈCHE-SERVIETTES EAU CHAUDE DROIT 756 W (ΔT 50°)

Dimensions : H 173,2 x L 50 cm.
MYRE01035 - Code 2863414
132,23 € HT - 158,68 € TTC

SÈCHE-SERVIETTES EAU CHAUDE DROIT 817 W (ΔT 50°)

Dimensions : H 173,2 x L 55 cm.
MYRE01084 - Code 3080589
140,41 € HT - 168,49 € TTC

SÈCHE-SERVIETTES EAU CHAUDE DROIT 878 W (ΔT 50°)

Dimensions : H 173,2 x L 60 cm.
MYRE01043 - Code 2863415
153,92 € HT - 184,70 € TTC

SÈCHE-SERVIETTES EAU CHAUDE DROIT 1062 W (ΔT 50°)

Dimensions : H 173,2 x L 75 cm.
MYRE01050 - Code 2863416
174,17 € HT - 209,00 € TTC



PUISSANCE	DELTA T 50°	DELTA T 40°	DELTA T 30°	DELTA T 20°	ENTRAXE POUR ALIMENTATION	HAUTEUR	LARGEUR	RÉFÉRENCE	CODE	PRIX HT	PRIX TTC
257 W	257	196	138	84	35 CM	70 CM	40 CM	MYRE00979	3373510	79,25	95,10
306 W	306	233	164	100	45 CM	70 CM	50 CM	MYRE01001	2863411	83,27	99,92
448 W	448	340	238	144	40 CM	116 CM	45 CM	MYRE00987	3373511	93,83	112,60
487 W	487	369	259	157	45 CM	116 CM	50 CM	MYRE01019	2863412	97,20	116,64
606 W	606	461	323	196	45 CM	138,5 CM	50 CM	MYRE00995	3373512	116,06	139,27
655 W	655	497	349	211	50 CM	138,5 CM	55 CM	MYRE01027	2863413	120,08	144,10
756 W	756	572	400	241	45 CM	173,2 CM	50 CM	MYRE01035	2863414	132,23	158,68
817 W	817	619	432	261	50 CM	173,2 CM	55 CM	MYRE01084	3080589	140,41	168,49
878 W	878	665	465	280	55 CM	173,2 CM	60 CM	MYRE01043	2863415	153,92	184,70
1062 W	1062	805	563	340	70 CM	173,2 CM	75 CM	MYRE01050	2863416	174,17	209,00


KIT 2 PATÈRES
Blanc.
Code 3080590
34,40 € HT - 41,28 € TTC



KIT RÉSISTANCE ANALOGIQUE	CODE	PRIX HT	PRIX TTC
300 W	2849593	111,19	133,43
500 W	2849594	122,30	146,76
750 W	2849595	131,39	157,67
1000 W	2849596	143,06	171,67

EAU CHAUDE DROIT **MYRE** ★★

Sèche-serviettes eau chaude droit avec raccordement central.
Tube rond diamètre 22 mm. Coloris blanc. Pression maxi 8 bar.
Consoles et bouchon purgeur inclus. Collecteurs entraxe 50 mm.



SÈCHE-SERVIETTES EAU CHAUDE DROIT 306 W (ΔT 50°)

Dimensions : H 70 x L 50 cm.

MYRE01100 - Code 3611847

93,84 € HT - 112,61 € TTC

SÈCHE-SERVIETTES EAU CHAUDE DROIT 487 W (ΔT 50°)

Dimensions : H 116 x L 50 cm.

MYRE01068 - Code 2863417

111,06 € HT - 133,27 € TTC

SÈCHE-SERVIETTES EAU CHAUDE DROIT 655 W (ΔT 50°)

Dimensions : H 138,5 x L 55 cm.

MYRE01076 - Code 2863418

133,19 € HT - 159,83 € TTC

SÈCHE-SERVIETTES EAU CHAUDE DROIT 817 W (ΔT 50°)

Dimensions : H 173,2 x L 55 cm.

MYRE01092 - Code 3373513

152,89 € HT - 183,47 € TTC



CORPS DE CHAUFFE



PUISSANCE	DELTA T 50°	DELTA T 40°	DELTA T 30°	DELTA T 20°	ENTRAXE POUR ALIMENTATION	HAUTEUR	LARGEUR	RÉFÉRENCE	CODE	PRIX HT	PRIX TTC
306 W	306	233	164	100	5 CM	70 CM	50 CM	MYRE01100	3611847	93,84	112,61
487 W	487	369	259	157	5 CM	116 CM	50 CM	MYRE01068	2863417	111,06	133,27
655 W	655	497	349	211	5 CM	138,5 CM	55 CM	MYRE01076	2863418	133,19	159,83
817 W	817	619	432	261	5 CM	173,2 CM	55 CM	MYRE01092	3373513	152,89	183,47

KIT 2 PATÈRES

Blanc.


Code 3080590

34,40 € HT - 41,28 € TTC



EAU CHAUDE CINTRÉ AIRE ☆☆☆

Sèche-serviettes eau chaude cintré. Tube rond diamètre 22 mm.
Coloris blanc. Pression maxi 8 bar. Consoles et bouchon purgeur inclus.



SÈCHE-SERVIETTES EAU CHAUDE CINTRÉ 306 W (ΔT 50°)

Dimensions : H 70 x L 50 cm.

AIRE11000 - Code 2863419

121,25 € HT - 145,50 € TTC

SÈCHE-SERVIETTES EAU CHAUDE CINTRÉ 655 W (ΔT 50°)

Dimensions : H 138,5 x L 55 cm.

AIRE11018 - Code 2863420

141,31 € HT - 169,57 € TTC

SÈCHE-SERVIETTES EAU CHAUDE CINTRÉ 817 W (ΔT 50°)

Dimensions : H 173,2 x L 55 cm.

AIRE11026 - Code 2863421

171,67 € HT - 206,00 € TTC



PUISSANCE	DELTA T 50°	DELTA T 40°	DELTA T 30°	DELTA T 20°	ENTRAXE POUR ALIMENTATION	HAUTEUR	LARGEUR	RÉFÉRENCE	CODE	PRIX HT	PRIX TTC
306 W	306	233	164	100	45 CM	70 CM	50 CM	AIRE11000	2863419	121,25	145,50
655 W	655	497	349	211	50 CM	138,5 CM	55 CM	AIRE11018	2863420	141,31	169,57
817 W	817	619	432	261	50 CM	173,2 CM	55 CM	AIRE11026	2863421	171,67	206,00


KIT RÉSISTANCE ANALOGIQUE	CODE	PRIX HT	PRIX TTC
300 W	2849593	111,19	133,43
500 W	2849594	122,30	146,76
750 W	2849595	131,39	157,67

KIT 2 PATÈRES

Blanc.

Code 3080590

34,40 € HT - 41,28 € TTC



EAU CHAUDE DROIT **AUBE** ★★★★★

Sèche-serviettes eau chaude lames plates droites. Coloris blanc.
Pression maxi 4 bar. Consoles et bouchon purgeur inclus.



SÈCHE-SERVIETTES EAU CHAUDE DROIT

524 W (ΔT 50°)

Dimensions : H 109,7 x L 50 cm.

AUBE20050 - Code 2864261

265,44 € HT - 318,53 € TTC

SÈCHE-SERVIETTES EAU CHAUDE DROIT

629 W (ΔT 50°)

Dimensions : H 132,8 x L 50 cm.

AUBE20068 - Code 2864262

295,86 € HT - 355,03 € TTC

SÈCHE-SERVIETTES EAU CHAUDE DROIT

902 W (ΔT 50°)

Dimensions : H 163,6 x L 60 cm.

AUBE20076 - Code 2864263

338,77 € HT - 406,52 € TTC



PUISSANCE	DELTA T 50°	DELTA T 40°	DELTA T 30°	DELTA T 20°	ENTRAXE POUR ALIMENTATION	HAUTEUR	LARGEUR	RÉFÉRENCE	CODE	PRIX HT	PRIX TTC
524 W	524	401	283	174	45 CM	109,7 CM	50 CM	AUBE20050	2864261	265,44	318,53
629 W	629	479	338	206	45 CM	132,8 CM	50 CM	AUBE20068	2864262	295,86	355,03
902 W	902	685	481	292	55 CM	163,6 CM	60 CM	AUBE20076	2864263	338,77	406,52

KIT RÉSISTANCE DIGITAL	CODE	PRIX HT	PRIX TTC
300 W	2849597	141,53	169,84
500 W	2849598	149,08	178,90
750 W	2849599	161,68	194,02
1000 W	2849600	169,81	203,77

KIT 3 PATÈRES

Blanc.

Code 2864273

41,48 € HT - 49,78 € TTC



TÉLÉCOMMANDE POUR KIT DIGITAL

Infrarouge.

Code 2849601

46,14 € HT - 55,37 € TTC



EAU CHAUDE CINTRÉ AVEC SOUFFLERIE AUBE ★★★★

Sèche-serviettes eau chaude avec soufflerie lames plates cintrées. Coloris blanc.

Pression maxi 4 bar. Consoles et bouchon purgeur inclus. Télécommande infrarouge incluse.

Soufflant 1000 W utilisable uniquement en fonction boost : 15, 30, 45 et 60 minutes. Classe II IP24.



SÈCHE-SERVIETTES EAU CHAUDE CINTRÉ 680 W (ΔT 50°) AVEC SOUFFLERIE 1000 W

Dimensions : H 142 x L 55 cm.

AUBE21041 - Code 2864264

586,65 € HT - 703,98 € TTC

SÈCHE-SERVIETTES EAU CHAUDE CINTRÉ 840 W (ΔT 50°) AVEC SOUFFLERIE 1000 W

Dimensions : H 173 x L 55 cm.

AUBE21058 - Code 2864265

627,13 € HT - 752,56 € TTC



PUISSANCE + SOUFFLERIE	DELTA T 50°	DELTA T 40°	DELTA T 30°	DELTA T 20°	ENTRAXE POUR ALIMENTATION	HAUTEUR	LARGEUR	RÉFÉRENCE	CODE	PRIX HT	PRIX TTC
680 + 1000 W	680	517	363	220	50 CM	142 CM	55 CM	AUBE21041	2864264	586,65	703,98
840 + 1000 W	840	637	446	270	50 CM	173 CM	55 CM	AUBE21058	2864265	627,13	752,56



Soufflerie 1000 W intégrée
Télécommande incluse



KIT 3 PATÈRES

Blanc.

Code 2864273

41,48 € HT - 49,78 € TTC



EAU CHAUDE CINTRÉ **LISE** ★★★★★

Sèche-serviettes eau chaude lames plates cintrées avec collecteurs déportés. Coloris blanc.
Réversible. Pression maxi 4 bar. Consoles et bouchon purgeur inclus.



SÈCHE-SERVIETTES EAU CHAUDE CINTRÉ 733 W (ΔT 50°) AVEC COLLECTEURS DÉPORTÉS

Dimensions : H 143,2 x L 55 cm.

LISE22031 - Code 2864266

440,71 € HT - 528,85 € TTC



SÈCHE-SERVIETTES EAU CHAUDE CINTRÉ 894 W (ΔT 50°) AVEC COLLECTEURS DÉPORTÉS

Dimensions : H 175,6 x L 55 cm.

LISE22049 - Code 2864267

504,63 € HT - 605,56 € TTC

PUISSANCE	DELTA T 50°	DELTA T 40°	DELTA T 30°	DELTA T 20°	ENTRAXE POUR ALIMENTATION	HAUTEUR	LARGEUR	RÉFÉRENCE	CODE	PRIX HT	PRIX TTC
733 W	733	553	384	230	5 CM	143,2 CM	55 CM	LISE22031	2864266	440,71	528,85
894 W	894	675	471	283	5 CM	175,6 CM	55 CM	LISE22049	2864267	504,63	605,56



Collecteurs déportés pour un rangement aisé des serviettes.
Réversible.

KIT 3 PATÈRES
Blanc.
Code 2864273

41,48 € HT - 49,78 € TTC



EAU CHAUDE DROIT **LISE** ★★★★★

Sèche-serviettes eau chaude droit avec collecteurs déportés. Tube rond diamètre 38 mm.
Réversible. Pression maxi 8 bar. Consoles et bouchon purgeur inclus.



SÈCHE-SERVIENTTES EAU CHAUDE DROIT 599 W (ΔT 50°) AVEC COLLECTEURS DÉPORTÉS

Dimensions : H 121,4 x L 50 cm.

BLANC

LISE50922 - Code 4350922

391,94 € HT - 470,33 € TTC

NOIR

LISE50924 - Code 4350924

487,39 € HT - 584,87 € TTC

SÈCHE-SERVIENTTES EAU CHAUDE DROIT 732 W (ΔT 50°) AVEC COLLECTEURS DÉPORTÉS

Dimensions : H 155,5 x L 50 cm.

BLANC

LISE50923 - Code 4350923

422,007 € HT - 506,48 € TTC

NOIR

LISE50925 - Code 4350925

532,61 € HT - 639,13 € TTC



PUISSANCE	DELTA T 50°	DELTA T 40°	DELTA T 30°	DELTA T 20°	ENTRAXE POUR ALIMENTATION	HAUTEUR	LARGEUR	COLORIS	RÉFÉRENCE	CODE	PRIX HT	PRIX TTC
599 W	599	459	325	200	50 CM	121,4 CM	50 CM	BLANC	LISE50922	4350922	391,94	470,33
								NOIR	LISE50924	4350924	487,39	584,87
732 W	732	556	390	236	50 CM	155,5 CM	50 CM	BLANC	LISE50923	4350923	422,07	506,48
								NOIR	LISE50925	4350925	532,61	639,13



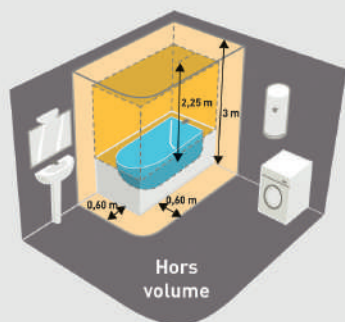
LA SALLE DE BAINS

NORME NF C 15-100 AMENDEMENT 5
ARRÊTÉS DU 3 AOÛT 2016

APPLICABLES À COMPTER DU 1^{ER} SEPTEMBRE 2016

La NF C 15-100 redéfinit les volumes de protection dans la salle de bains.

Suppression du volume 3



Volume 0

Volume 1

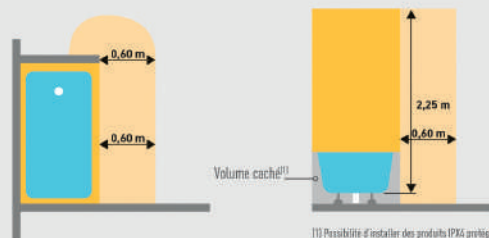
Volume 2

Suppression du volume 3 (harmonisation avec la norme européenne CENELEC). Au-delà du volume 2, il n'y a plus de limitation.

Seules les parois fixes et pérennes jointives au sol limitent les volumes.

Création d'un volume caché sous la baignoire

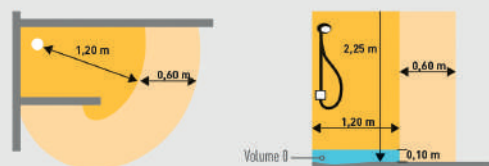
L'espace situé sous la baignoire ou le receveur de douche devient le **volume caché**. Aucun appareillage électrique n'y est autorisé⁽¹⁾.



(1) Possibilité d'installer des produits IPX5 protégés par un interrupteur différentiel 30 mA. Exemple : moteur de baignoire.

Création d'un volume 0 pour les douches

Création d'un **volume 0** pour les douches à l'italienne (sans receveur). Aucun appareillage électrique n'y est autorisé.



ÉLECTRIQUE DROIT AVEC SOUFFLERIE **MYRE** ★★

Sèche-serviettes électrique avec soufflerie droit. Tube rond diamètre 22 mm. Coloris blanc. Classe II IP24. Fil pilote 6 ordres. Fonction : marche forcée 2 heures. Télécommande infrarouge incluse. Soufflant 1000 W utilisable uniquement en fonction boost : 15, 30, 45 et 60 minutes.



SÈCHE-SERVIETTES ÉLECTRIQUE DROIT 700 W AVEC SOUFFLERIE 1000 W

Dimensions : H 127,6 x L 55 cm.

MYRE00019 - Code 2864260

445,00 € HT - 534,00 € TTC

GARANTIE 5 ANS CORPS DE CHAUFFE	GARANTIE 2 ANS PARTIE ÉLECTRIQUE	CE	NF
--	---	----	----

+ Soufflerie 1000 W intégrée
Télécommande incluse



PUISSANCE + SOUFFLERIE	HAUTEUR	LARGEUR	RÉFÉRENCE	CODE	PRIX HT	PRIX TTC
700 + 1000 W	127,6 CM	55 CM	MYRE00019	2864260	445,00	534,00

ÉLECTRIQUE DROIT AIRE BLANC ☆☆☆

Sèche-serviettes électrique droit. Tube rond diamètre 22 mm.
Thermostat digital programmable Eco Design. Classe II IP44.
Fil pilote 6 ordres. Fonctions : détecteur de fenêtre ouverte,
marche forcée 2 heures, verrouillage clavier.



SÈCHE-SERVIETTES ÉLECTRIQUE DROIT 500 W

Dimensions : H 94 x L 50 cm.

AIRE11008

Code 2863422

195,50 € HT - 234,60 € TTC

(Prix hors patères)

SÈCHE-SERVIETTES ÉLECTRIQUE DROIT 750 W

Dimensions : H 138 x L 50 cm.

AIRE11016

Code 2863423

221,48 € HT - 265,78 € TTC

(Prix hors patères)

SÈCHE-SERVIETTES ÉLECTRIQUE DROIT 1000 W

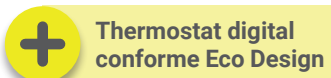
Dimensions : H 180,7 x L 50 cm.

AIRE11024

Code 2863424

260,56 € HT - 312,67 € TTC

(Prix hors patères)



PUISSANCE	HAUTEUR	LARGEUR	RÉFÉRENCE	CODE	PRIX HT	PRIX TTC
500 W	94 CM	50 CM	AIRE11008	2863422	195,50	234,60
750 W	138 CM	50 CM	AIRE11016	2863423	221,48	265,78
1000 W	180,7 CM	50 CM	AIRE11024	2863424	260,56	312,67

ÉLECTRIQUE CINTRÉ AIRE CHROMÉ ☆☆☆

Sèche-serviettes électrique cintré. Tube rond diamètre 22 mm.
Thermostat digital programmable Eco Design. Classe II IP34.
Fil pilote 6 ordres. Fonctions : détecteur de fenêtre ouverte,
marche forcée 2 heures, verrouillage clavier.



SÈCHE-SERVIETTES ÉLECTRIQUE CINTRÉ 600 W

Dimensions : H 167,6 x L 60 cm.

AIRE10091

Code 2864259

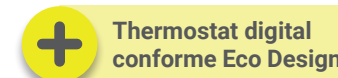
465,00 € HT - 558,00 € TTC



KIT 2 PATÈRES Chromé.

Code 2864272

41,97 € HT - 50,36 € TTC



PUISSANCE	HAUTEUR	LARGEUR	RÉFÉRENCE	CODE	PRIX HT	PRIX TTC
600 W	167,6 CM	60 CM	AIRE10091	2864259	465,00	558,00

ÉLECTRIQUE CONNECTÉ DROIT **RAD** ★★★★★

Sèche-serviettes électrique droit. Tube rond diamètre 22 mm.
 Classe II IP44. Pilotable à distance via l'application My Thermance.
 Fil pilote 6 ordres. Fonctions : détecteur de présence et de fenêtre ouverte,
 verrouillage clavier. Télécommande filaire. Gabarit de perçage fourni.



PUISSANCE	HAUTEUR	LARGEUR	RÉFÉRENCE	CODE	PRIX HT	PRIX TTC
500 W	93,1 CM	50,8 CM	RAD22302	4216658	379,90	455,88
700 W	130,9 CM	50,8 CM	RAD22310	4216659	409,90	491,88

SÈCHE-SERVIETTES ÉLECTRIQUE CONNECTÉ DROIT 500 W

Dimensions : H 93,1 x L 50,8 cm.

RAD22302

Code 4216658

379,90 € HT - 455,88 € TTC

(Prix hors patères)

SÈCHE-SERVIETTES ÉLECTRIQUE CONNECTÉ DROIT 700 W

Dimensions : H 130,9 x L 50,8 cm.

RAD22310

Code 4216659

409,90 € HT - 491,88 € TTC

(Prix hors patères)



INFO

APPLICATION GRATUITE MY THERMANCE

Pilotage à distance des produits connectés par smartphone et tablette

Disponible sur
App Store

DISPONIBLE SUR
Google play

ÉLECTRIQUE CINTRÉ **AUBE** ★★★★★

Sèche-serviettes électrique lames plates cintrées. Coloris blanc.
Thermostat digital programmable Eco Design. Classe II IP34. Fil pilote 6 ordres.
Fonctions : détecteur de fenêtre ouverte, marche forcée 2 heures, verrouillage clavier.
Télécommande infrarouge incluse.



**SÈCHE-SERVIETTES ÉLECTRIQUE
CINTRÉ 750 W**
Dimensions : H 141 x L 50 cm.
AUBE20066
Code 2864268
490,00 € HT - 588,00 € TTC



KIT 3 PATÈRES
Blanc.
Code 2864273
41,48 € HT - 49,78 € TTC



+ Thermostat digital conforme Eco Design
Télécommande incluse



PUISSANCE	HAUTEUR	LARGEUR	RÉFÉRENCE	CODE	PRIX HT	PRIX TTC
750 W	141 CM	50 CM	AUBE20066	2864268	490,00	588,00

ÉLECTRIQUE CINTRÉ AVEC SOUFFLERIE **AUBE** ★★★★★

Sèche-serviettes électrique avec soufflerie lames plates cintrées.
Coloris blanc. Classe II IP24. Fil pilote 6 ordres. Fonctions : détecteur de fenêtre ouverte, marche forcée 2 heures. Télécommande infrarouge incluse.
Soufflant 1000 W utilisable uniquement en fonction boost : 15, 30, 45 et 60 minutes.



**SÈCHE-SERVIETTES ÉLECTRIQUE CINTRÉ
700 W AVEC SOUFFLERIE 1000 W**
Dimensions : H 142 x L 55 cm.
AUBE20041
Code 2864269
657,00 € HT - 788,40 € TTC



KIT 3 PATÈRES
Blanc.
Code 2864273
41,48 € HT - 49,78 € TTC



+ Soufflerie 1000 W intégrée
Télécommande incluse



PUISSANCE	HAUTEUR	LARGEUR	RÉFÉRENCE	CODE	PRIX HT	PRIX TTC
700 + 1000 W	142 CM	55 CM	AUBE20041	2864269	657,00	788,40

ÉLECTRIQUE CINTRÉ AVEC SOUFFLERIE LISE ★★★★

Sèche-serviettes électrique avec soufflerie lames plates cintrées avec collecteurs déportés.
 Classe II IP24. Fil pilote 6 ordres. Fonctions : détecteur de fenêtre ouverte, marche forcée 2 heures, verrouillage clavier.
 Télécommande infrarouge incluse. Soufflant 1000 W utilisable uniquement en fonction boost : 15, 30, 45 et 60 minutes.



+ Soufflerie 1000 W intégrée
Télécommande incluse



+ Soufflerie 1000 W intégrée
Télécommande incluse



SÈCHE-SERVIETTES ÉLECTRIQUE CINTRÉ 700 W AVEC SOUFFLERIE 1000 W AVEC COLLECTEURS DÉPORTÉS

Dimensions : H 152,8 x L 60 cm.

BLANC

LISE22013 - Code 2864270

697,00 € HT - 836,40 € TTC

NOIR

LISE34409 - Code 4334409

787,00 € HT - 944,40 € TTC



PUISSANCE + SOUFFLERIE	COLORIS	HAUTEUR	LARGEUR	RÉFÉRENCE	CODE	PRIX HT	PRIX TTC
700 + 1000 W	BLANC	152,8 CM	60 CM	LISE22013	2864270	697,00	836,40
700 + 1000 W	NOIR	152,8 CM	60 CM	LISE34409	4334409	787,00	944,40

ÉLECTRIQUE AIRE ☆☆☆

Sèche-serviettes électrique infrarouge finition miroir ou verre laqué.

Pilotage par boîtier thermostat sans fil programmable Eco Design. Classe II IP44.

Barre porte-serviettes vendue séparément : 2 barres possibles par sèche-serviettes.



+ Boîtier thermostat digital sans fil



SÈCHE-SERVIETTES ÉLECTRIQUE

500 W

Dimensions : H 120 x L 40 cm.

MIROIR

AIRE10208 - Code 4206909

705,00 € HT - 846,00 € TTC

NOIR SATINÉ

AIRE10224 - Code 4206911

705,00 € HT - 846,00 € TTC

BARRE PORTE-SERVIETTES POUR SÈCHE-SERVIETTES 500 W

Dimensions : L 42 cm.

CHROMÉ BRILLANT

AIRE10307 - Code 4206919

57,50 € HT - 69,00 € TTC

ÉPOXY NOIR

AIRE10323 - Code 4206921

57,50 € HT - 69,00 € TTC

SÈCHE-SERVIETTES ÉLECTRIQUE

750 W

Dimensions : H 120 x L 60 cm.

MIROIR

AIRE10216 - Code 4206910

815,00 € HT - 978,00 € TTC

NOIR SATINÉ

AIRE10232 - Code 4206912

815,00 € HT - 978,00 € TTC

BARRE PORTE-SERVIETTES POUR SÈCHE-SERVIETTES 750 W

Dimensions : L 62 cm.

CHROMÉ BRILLANT

AIRE10315 - Code 4206920

72,90 € HT - 87,48 € TTC

ÉPOXY NOIR

AIRE10331 - Code 4206922


72,90 € HT - 87,48 € TTC

PUISSANCE	HAUTEUR	LARGEUR	COLORIS	RÉFÉRENCE	CODE	PRIX HT	PRIX TTC
500 W	120 CM	40 CM	MIROIR	AIRE10208	4206909	705,00	846,00
			NOIR SATINÉ	AIRE10224	4206911		
750 W	120 CM	60 CM	MIROIR	AIRE10216	4206910	815,00	978,00
			NOIR SATINÉ	AIRE10232	4206912		


KITS RÉSISTANCE ET PIÈCES DÉTACHÉES

KITS RÉSISTANCE POUR SÈCHE-SERVIETTES EAU CHAUDE

CODE	KIT RÉSISTANCE ANALOGIQUE				KIT RÉSISTANCE DIGITAL				TÉLÉCOMMANDE (en option)
	300 W	500 W	750 W	1000 W	300 W	500 W	750 W	1000 W	
2849593	2849594	2849595	2849596	2849597	2849598	2849599	2849600	2849601	
PRIX HT	111,19	122,30	131,39	143,06	141,53	149,08	161,68	169,81	46,14
MYRE00979	✓				✓				
MYRE01001	✓				✓				
MYRE00987	✓				✓				
MYRE01019	✓				✓				
MYRE00995	✓	✓			✓	✓			
MYRE01027	✓	✓			✓	✓			
MYRE01035	✓	✓	✓		✓	✓	✓		
MYRE01084	✓	✓	✓		✓	✓	✓		
MYRE01043	✓	✓	✓		✓	✓	✓		
MYRE01050	✓	✓	✓	✓	✓	✓	✓	✓	
MYRE01100	✓				✓				
MYRE01068	✓				✓				
MYRE01076	✓	✓			✓	✓			
MYRE01092	✓	✓	✓		✓	✓	✓		
AIRE11000	✓				✓				
AIRE11018	✓	✓			✓	✓			
AIRE11026	✓	✓	✓		✓	✓	✓		
AUBE20050	✓	✓			✓	✓			
AUBE20068	✓	✓			✓	✓			
AUBE20076	✓	✓	✓		✓	✓	✓		
LISE22031	✓	✓			✓	✓			
LISE22049	✓	✓	✓		✓	✓	✓		



Le kit résistance analogique comprend :
Thermostat - Pièce à T - Résistance - Notice



Le kit résistance digital comprend :
Thermostat - Pièce à T - Résistance - Notice

Longueur de la cartouche thermoplongeur :
300 W = L 410 mm / 500 W = L 480 mm / 750 W = L 600 mm / 1000 W = L 720 mm



POUR
KIT
RÉSISTANCE
DIGITAL
ET
AIRE11008
AIRE11016
AIRE11024

PIÈCES DÉTACHÉES POUR SÈCHE-SERVIETTES

CODE	KIT DE FIXATION MURAL									TÉLÉCOMMANDE	
	3032508	2864274	3032509	2864275	2864277	2864278	2864279	2864276	3032512	3082473	3363307
MYRE00979	✓										
MYRE01001	✓										
MYRE00987	✓										
MYRE01019	✓										
MYRE00995	✓										
MYRE01027	✓										
MYRE01035	✓										
MYRE01084	✓										
MYRE01043	✓										
MYRE01050	✓										
MYRE01100	✓										
MYRE01068	✓										
MYRE01076	✓										
MYRE01092	✓										
MYRE00019		✓								✓	
AIRE11000			✓								
AIRE11018			✓								
AIRE11026			✓								
AIRE11008			✓								
AIRE11016			✓								
AIRE11024			✓								
AIRE10091				✓							
AUBE20050					✓						
AUBE20068					✓						
AUBE20076					✓						
AUBE21041						✓				✓	
AUBE21058						✓				✓	
AUBE20066						✓	✓			✓	
AUBE20041						✓				✓	
LISE22031								✓			
LISE22049								✓			
LISE22013						✓				✓	
LISE22039									✓		✓

TÉLÉCOMMANDE POUR SÈCHE-SERVIETTES

Code 3082473

60,68 € HT - 72,82 € TTC
(voir tableau ci-dessus)



TÉLÉCOMMANDE POUR SÈCHE-SERVIETTES









Code 3363307

60,68 € HT - 72,82 € TTC
(voir tableau ci-dessus)





TABLEAU DE SYNTHÈSE DES ÉVIERS

	★★ CHAK	★★★ WAKE	★★★★ LAKE	★★★ WAKE
				
DESCRIPTIF	<ul style="list-style-type: none"> - Synthèse Naturalite - Cuve et évier livrés avec vidage manuel complet et pattes de fixation - Bonde 90 mm inox - Évier pré-percé et réversible 	<ul style="list-style-type: none"> - Synthèse Cristalite - Évier livré avec vidage manuel gain de place et pattes de fixation - Bonde 90 mm inox - Évier pré-percé et réversible 	<ul style="list-style-type: none"> - Synthèse Cristadur - Évier livré avec vidage automatique gain de place et pattes de fixation - Bonde 90 mm inox - Évier pré-percé et réversible 	<ul style="list-style-type: none"> - Inox 18/10 - Cuve et évier livrés avec vidage manuel et pattes de fixation - Bonde 90 mm inox - Cuve percée - Évier percé et réversible
COLORIS				
Ø 48 cm				✓ Uniquement en finition inox lisse Cuve seule
48 x 48 cm				✓ Uniquement en finition inox lisse Cuve seule
54 x 44 cm	✓ Cuve seule			
76,5 x 51 cm			✓ Évier 1 cuve	
86 x 50 cm	✓ Évier 1 cuve	✓ Évier 1 cuve	✓ Évier 1 cuve	✓ Évier 1 cuve
100 x 50 cm	✓ Évier 1 cuve	✓ Évier 1 cuve	✓ Évier 1 cuve	✓ Évier 1 cuve
116 x 50 cm	✓ Évier 2 cuves	✓ Évier 2 cuves	✓ Évier 2 cuves	✓ Évier 2 cuves

MATÉRIAUX

ÉVIER SYNTHÈSE

Ce matériau de synthèse est composé d'un mélange de charges minérales et de liants. La combinaison et la proportionnalité des matériaux utilisés donnera au mélange des capacités de résistance et d'utilisation améliorées.

Avec le temps et l'avancée technologique, de nouvelles générations de matériaux sont arrivées.

GARANTIE
5 ANS

NATURALITE (SMC)

Mélange de résines polyester (30%), de charges minérales (50%) et de fibres de verre longues (20%). Une couche protectrice est appliquée avant le pressage de l'évier. Ce matériau non poreux offre une grande résistance à la rayure, aux produits chimiques et à la chaleur. Son nettoyage est simple et rapide avec un savon liquide non abrasif.

GARANTIE
10 ANS

CRISTALITE (GRANIT)

Matière composée jusqu'à 80% de poudre de granit, 5% de pigments et 15% de liants acryliques. Le dosage pourra évoluer selon la couleur. Une fois le mélange obtenu, il sera coulé dans un moule pour obtenir la forme de l'évier avant son usinage (perçage...).

Durable, insensible à la rayure et aux UV, ce matériau lisse offre également un entretien facile et une bonne résistance aux chocs.

GARANTIE
10 ANS

CRISTADUR (GRANIT)

Encore plus résistant que la Cristalite, ce matériau a l'aspect de la céramique, un toucher doux, il offre des couleurs brillantes et prononcées et une plus grande facilité de nettoyage.

INFO

Quotidiennement, l'eau véhicule et dépose du calcaire dans les canalisations, chauffe-eau et pièces sanitaires de la maison (évier, lavabos, WC...). Faute d'un nettoyage régulier, le calcaire va former sur votre évier un dépôt poreux et absorbant. Même si ce dépôt n'est pas directement visible, en particulier sur les surfaces claires, il n'en est pas moins réel et il absorbera et conservera les traces de produits colorants (sauce tomate, thé, jus de fruit...) et votre évier paraîtra sale.

La première mesure qui s'impose est d'assurer à votre évier un nettoyage régulier avec une eau tiède vinaigrée ou un produit détartrant spécial, puis rincer. Attention : si votre eau est très calcaire, nous vous recommandons la mise en place d'un adoucisseur en amont du circuit d'eau.



CUVES SYNTHÈSE NATURALITE À ENCASTRER **CHAK** ★★

GARANTIE
5 ANS
NATURALITE

CUVE SYNTHÈSE NATURALITE

Livrée avec vidage manuel complet et pattes de fixation. Bonde 90 mm inox.



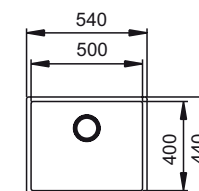
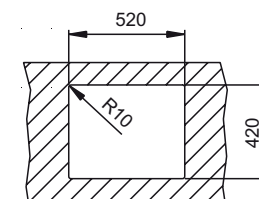
+ Montage possible par collage sous plan

CUVE SEULE

Dimensions : 54 x 44 cm.
Dimensions d'encastrement : 52 x 42 cm.

Blanc
CHAK30108 - Code 3704495
199,00 € HT - 238,80 € TTC

Noir
CHAK30116 - Code 3704496
211,50 € HT - 253,80 € TTC



Pour sous-meuble de 60 cm.

ÉVIERS SYNTHÈSE NATURALITE À ENCASTRER CHAK ☆☆

GARANTIE
5 ANS
NATURALITE

ÉVIER SYNTHÈSE NATURALITE

Livré avec vidage manuel complet et pattes de fixation. Bonde 90 mm inox. Évier pré-percé et réversible.



006 BLANC



009 NOIR



ÉVIER 1 CUVE

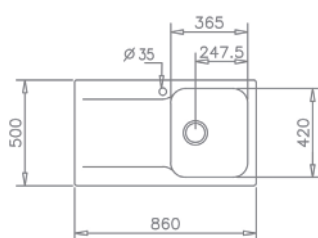
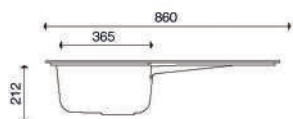
Dimensions : 86 x 50 cm.
Dimensions d'encastrement : 83,6 x 47,2 cm.

Blanc
CHAK30041 - Code 2800565

155,00 € HT - 186,00 € TTC

Noir
CHAK30074 - Code 2800568

169,00 € HT - 202,80 € TTC



Pour sous-meuble de 45 cm.



ÉVIER 1 CUVE

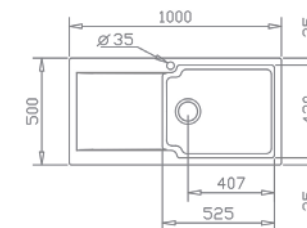
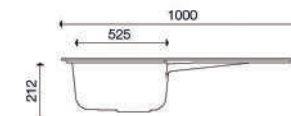
Dimensions : 100 x 50 cm.
Dimensions d'encastrement : 97,6 x 47,6 cm.

Blanc
CHAK30058 - Code 2800566

182,00 € HT - 218,40 € TTC

Noir
CHAK30082 - Code 2800569

198,00 € HT - 237,60 € TTC



Pour sous-meuble de 60 cm.



ÉVIER 2 CUVES

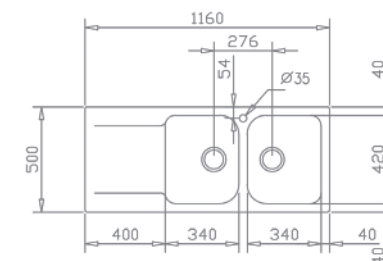
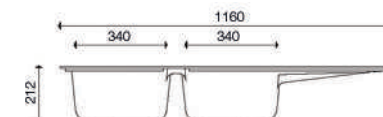
Dimensions : 116 x 50 cm.
Dimensions d'encastrement : 113,6 x 47,6 cm.

Blanc
CHAK30066 - Code 2800567

194,00 € HT - 232,80 € TTC

Noir
CHAK30090 - Code 2800570

206,00 € HT - 247,20 € TTC



Pour sous-meuble de 80 cm.

ÉVIERS SYNTHÈSE CRISTALITE À ENCASTRER WAKE ☆☆☆

New

+ Avec vidage manuel gain de place

GARANTIE
10 ANS
CRISTALITE

ÉVIER SYNTHÈSE CRISTALITE

Livré avec vidage manuel gain de place et pattes de fixation. Bonde 90 mm inox. Évier pré-percé et réversible.



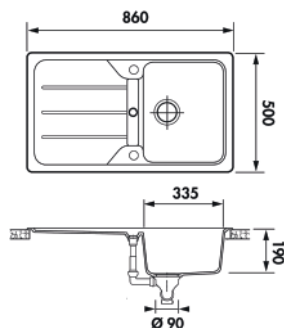

116 BLANC ALPINA



022 GRIS



118 NOIR PUR



Pour sous-meuble de 50 cm.



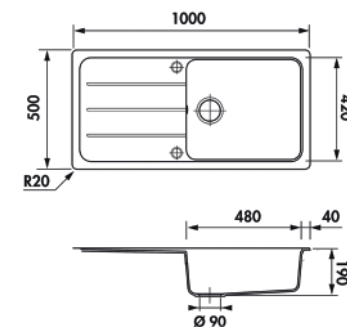
ÉVIER 1 CUVE

Dimensions : 100 x 50 cm.
Dimensions d'encastrement : 98 x 48 cm.

Blanc Alpina
WAKE95792 - Code 4495792
293,50 € HT - 352,20 € TTC

Gris
WAKE95793 - Code 4495793
293,50 € HT - 352,20 € TTC

Noir Pur
WAKE95794 - Code 4495794
293,50 € HT - 352,20 € TTC



Pour sous-meuble de 60 cm.



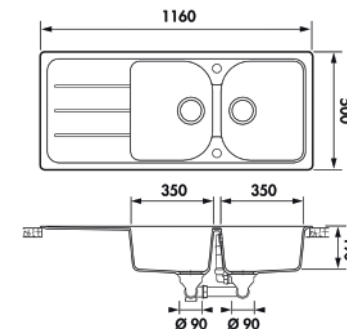
ÉVIER 2 CUVES

Dimensions : 116 x 50 cm.
Dimensions d'encastrement : 114 x 48 cm.

Blanc Alpina
WAKE95795 - Code 4495795
313,50 € HT - 376,20 € TTC

Gris
WAKE95796 - Code 4495796
313,50 € HT - 376,20 € TTC

Noir Pur
WAKE95797 - Code 4495797
313,50 € HT - 376,20 € TTC



Pour sous-meuble de 90 cm.



ÉVIERS SYNTHÈSE CRISTADUR À ENCASTRER LAKE ★★★★

AOS
SUR COMMANDE
GARANTIE
10 ANS
CRISTADUR

ÉVIER SYNTHÈSE CRISTADUR

Livré avec vidage automatique chromé gain de place et pattes de fixation.
Bonde 90 mm inox. Évier pré-percé et réversible.



106 BLANC POLARIS



068 GRIS STONE



236 NOIR PURO



ÉVIER 1 CUVE

Dimensions : 76,5 x 51 cm.

Dimensions d'encastrement : 74,5 x 49 cm.

Blanc Polaris

LAKE50213 - Code 2800580

405,00 € HT - 486,00 € TTC

Gris Stone

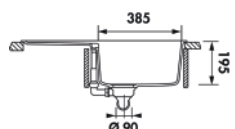
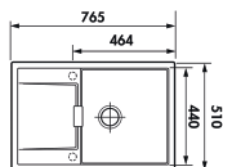
LAKE50353 - Code 3071125

405,00 € HT - 486,00 € TTC

Noir Puro

LAKE50296 - Code 2800588

405,00 € HT - 486,00 € TTC



Pour sous-meuble de 50 cm.

+ Avec vidage automatique gain de place

New



ÉVIERS SYNTHÈSE CRISTADUR À ENCASTRER LAKE ★★★★ New



ÉVIER SYNTHÈSE CRISTADUR

Livré avec vidage automatique chromé gain de place et pattes de fixation.
Bonde 90 mm inox. Évier pré-percé et réversible.



106 BLANC POLARIS



068 GRIS STONE



236 NOIR PURO



ÉVIER 1 CUVE

Dimensions : 86 x 50 cm.
Dimensions d'encastrement : 84 x 48 cm.

Blanc Polaris

LAKE95798 - Code 4495798

405,00 € HT - 486,00 € TTC

Gris Stone

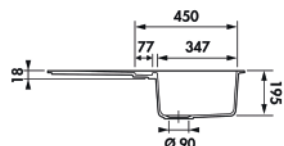
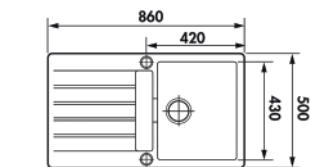
LAKE95799 - Code 4495799

405,00 € HT - 486,00 € TTC

Noir Puro

LAKE95800 - Code 4495800

405,00 € HT - 486,00 € TTC



Pour sous-meuble de 60 cm.



ÉVIER 1 CUVE

Dimensions : 100 x 50 cm.
Dimensions d'encastrement : 98 x 48 cm.

Blanc Polaris

LAKE95801 - Code 4495801

451,00 € HT - 541,20 € TTC

Gris Stone

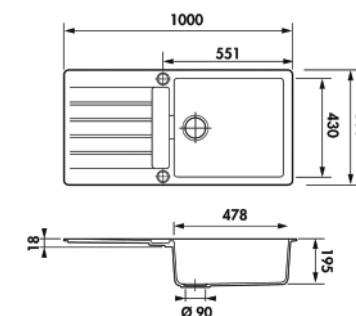
LAKE95802 - Code 4495802

451,00 € HT - 541,20 € TTC

Noir Puro

LAKE95803 - Code 4495803

451,00 € HT - 541,20 € TTC



Pour sous-meuble de 60 cm.



ÉVIER 2 CUVES

Dimensions : 116 x 50 cm.
Dimensions d'encastrement : 114 x 48 cm.

Blanc Polaris

LAKE95804 - Code 4495804

490,00 € HT - 588,00 € TTC

Gris Stone

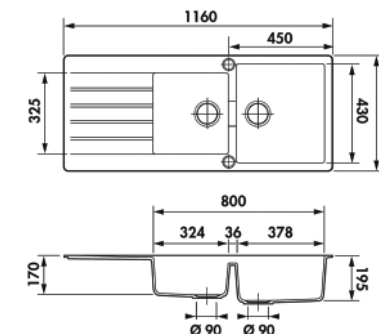
LAKE95805 - Code 4495805

490,00 € HT - 588,00 € TTC

Noir Puro

LAKE95806 - Code 4495806

490,00 € HT - 588,00 € TTC



Pour sous-meuble de 80 cm.

MATÉRIAUX

GARANTIE
15 ANS

ÉVIER INOX

Nos éviers inox sont fabriqués en acier inoxydable 18/10 : cet inox contient du fer, 18% de chrome et 10% de nickel.

TENUE DE LA TEMPÉRATURE

Les éviers en inox résistent sans aucune difficulté aux différentes températures rencontrées dans la cuisine.

ÉLASTIQUE

L'inox est un matériau élastique qui résiste très bien aux chocs (contraintes mécaniques).

HYGIÈNE

La surface métallique, dure et lisse de l'inox, empêche les bactéries d'adhérer et de proliférer.

ENTRETIEN

Assurez un nettoyage régulier à l'éponge en utilisant une crème d'entretien liquide. Ne pas employer de javel car ce produit tache l'inox s'il n'est pas rincé immédiatement et abondamment. De même, ne pas utiliser de produits à base de chlore et/ou d'acide qui attaquent le matériau et peuvent provoquer de la corrosion.

Si c'est un évier inox nid d'abeille : par l'aspect légèrement structuré de sa surface, cette finition présente l'avantage de ne pas se rayer facilement. Au contraire, lors de votre entretien quotidien, nous vous recommandons l'emploi de la partie « grattante » d'une éponge peu agressive en effectuant des gestes réguliers. Il se peut que vous releviez des traces d'oxydation superficielles. Celles-ci sont dues en général à des particules métalliques arrivant par la canalisation. Il s'agit d'un phénomène classique et sans gravité. Ces traces s'éliminent facilement en frottant avec l'éponge et la crème.



CUVE INOX À ENCASTRER WAKE ☆☆☆

GARANTIE
15 ANS
INOX

CUVE INOX 18/10

Livrée avec vidage manuel complet et pattes de fixation.
Bonde 90 mm inox. Cuve percée.



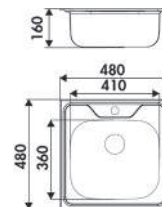
INOX LISSE



CUVE SEULE

Dimensions : 48 x 48 cm.
Dimensions d'encastrement : 50 x 46 cm.

Inox lisse
WAKE10043 - Code 3704488
98,50 € HT - 118,20 € TTC



Pour sous-meuble de 60 cm.

INFO

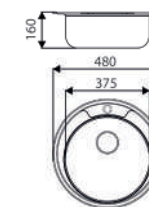
Assurez un nettoyage régulier à l'éponge en utilisant une crème d'entretien liquide. Ne pas employer de javel car ce produit tache l'inox s'il n'est pas rincé immédiatement et abondamment. De même, ne pas utiliser de produits à base de chlore et/ou d'acide qui attaquent le matériau et peuvent provoquer de la corrosion.



CUVE SEULE

Dimension : Ø 48 cm.
Dimension d'encastrement : Ø 46 cm.

Inox lisse
WAKE10084 - Code 4217202
98,50 € HT - 118,20 € TTC



Pour sous-meuble de 60 cm.

ÉVIERS INOX À ENCASTRER WAKE ☆☆☆

New

+ Avec vidage manuel gain de place

GARANTIE
15 ANS
INOX

ÉVIER INOX 18/10

Livré avec vidage manuel gain de place et pattes de fixation.
Bonde 90 mm inox. Évier percé et réversible.



INOX LISSE



INOX NID D'ABEILLE



ÉVIER 1 CUVE

Dimensions : 86 x 50 cm.
Dimension d'encastrement : 84 x 48 cm.

Inox lisse

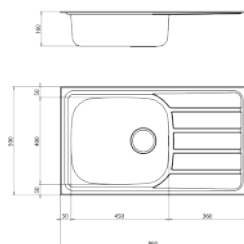
WAKE95783 - Code 4495783

139,50 € HT - 167,40 € TTC

Inox nid d'abeille

WAKE95786 - Code 4495786

177,50 € HT - 213,00 € TTC



Pour sous-meuble de 45 cm.



ÉVIER 1 CUVE

Dimensions : 100 x 50 cm.
Dimension d'encastrement : 98 x 48 cm.

Inox lisse

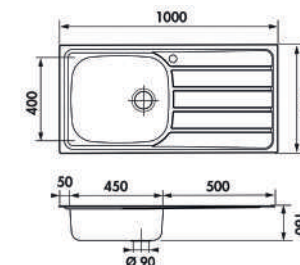
WAKE95784 - Code 4495784

149,00 € HT - 178,80 € TTC

Inox nid d'abeille

WAKE95787 - Code 4495787

193,50 € HT - 232,20 € TTC



Pour sous-meuble de 80 cm.



ÉVIER 2 CUVES

Dimensions : 116 x 50 cm.
Dimension d'encastrement : 114 x 48 cm.

Inox lisse

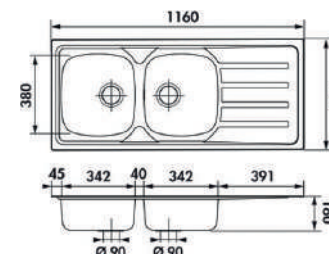
WAKE95785 - Code 4495785

166,90 € HT - 200,28 € TTC

Inox nid d'abeille

WAKE95788 - Code 4495788

220,00 € HT - 264,00 € TTC



Pour sous-meuble de 80 cm.

VIDAGES POUR ÉVIER GRÈS ET SYNTHÈSE

BONDE POUR ÉVIER

Écoulement libre.
Grille inox Ø 85 mm.
Débit : 65 L/mn.
Serrage de 0 à 55 mm.
Pour évier percé Ø 60 mm.
BOND72994 - Code 4272994


11,65 € HT - **13,98 € TTC**



BONDE LAITON POUR ÉVIER

Écoulement libre.
Grille inox Ø 85 mm.
Débit : 60 L/mn.
Serrage de 0 à 53 mm.
Pour évier percé Ø 60 mm.
BOND73020 - Code 4273020


16,80 € HT - **20,16 € TTC**



BONDE LAITON POUR ÉVIER À BOUCHON ET À CHÂINETTE

Bouchon avec enjoliveur inox.
Chaînette longueur 300 mm recoupable.
Débit : 70 L/mn.
Serrage de 10 à 70 mm.
Pour évier percé Ø 60 mm.
BOND73019 - Code 4273019

13,80 € HT - **16,56 € TTC**



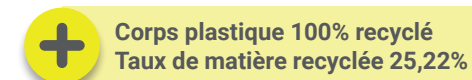
BONDE POUR ÉVIER À BOUCHON ET À CHÂINETTE

Bouchon avec enjoliveur inox.
Chaînette longueur 300 mm recoupable.
Débit : 55 L/mn.
Serrage de 0 à 60 mm.
Pour évier percé Ø 60 mm.
BOND96756 - Code 4496756

11,25 € HT - **13,50 € TTC**



New



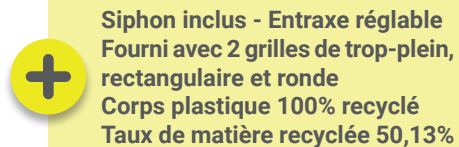
VIDAGE COMPLET ÉVIER 2 CUVES À BOUCHONS

Bouchon avec enjoliveur inox.
Trop-plein longueur 363 mm.
Prise machine à laver.
Débit : 56 L/mn.
Serrage de 0 à 55 mm.
Pour évier percé Ø 60 mm.
BOND96738 - Code 4496738

40,70 € HT - **48,84 € TTC**




New



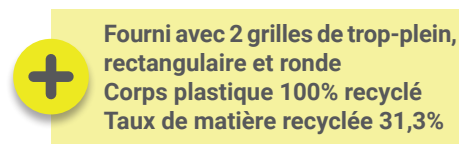
BONDE POUR ÉVIER 1 CUVE À BOUCHON AVEC TROP-PLEIN

Bouchon avec enjoliveur inox.
Chaînette longueur 300 mm recoupable.
Trop-plein longueur 363 mm.
Débit : 55 L/mn.
Serrage de 0 à 60 mm.
Pour évier percé Ø 60 mm.
BOND96736 - Code 4496736

22,00 € HT - **26,40 € TTC**



New



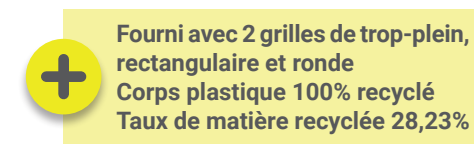
BONDE POUR ÉVIER 2 CUVES À BOUCHON AVEC TROP-PLEIN

Bouchon avec enjoliveur inox.
Chaînette longueur 300 mm recoupable.
Trop-plein longueur 363 mm.
Débit : 55 L/mn.
Serrage de 0 à 20 mm.
Pour évier percé Ø 60 mm.
BOND96780 - Code 4496780

30,50 € HT - **36,60 € TTC**



New



VIDAGES POUR ÉVIER GRÈS, SYNTHÈSE ET INOX

BONDE POUR ÉVIER MANUELLE

Panier inox Ø 76 mm.
Débit : 38 L/mn.
Serrage de 0 à 22 mm.
Pour évier percé Ø 90 mm.
BOND96778 - Code 4496778

51,90 € HT - 62,28 € TTC



Corps plastique 100% recyclé

BONDE POUR ÉVIER 1 CUVE MANUELLE AVEC TROP-PLEIN

Panier inox Ø 76 mm.
Trop-plein longueur 363 mm.
Débit : 38 L/mn.
Serrage de 0 à 22 mm.
Pour évier percé Ø 90 mm.
BOND96777 - Code 4496777

53,00 € HT - 63,60 € TTC



**Fourni avec 2 grilles de trop-plein, rectangulaire et ronde
Corps plastique 100% recyclé
Taux de matière recyclée 30,21%**

BONDES POUR ÉVIER 2 CUVES MANUELLES AVEC TROP-PLEIN

Paniers inox Ø 76 mm.
Trop-plein longueur 330 mm.
Débit : 38 L/mn.
Serrage de 0 à 22 mm.
Pour évier percé Ø 90 mm.
BOND96779 - Code 4496779

93,80 € HT - 112,56 € TTC



**Fourni avec 2 grilles de trop-plein, rectangulaire et ronde
Corps plastique 100% recyclé
Taux de matière recyclée 25,65%**

BONDE

Panier inox Ø 79 mm.
Câble longueur 730 mm.
Grilles de trop-plein rectangulaire et ronde fournies.
Débit : 35 L/mn.
Serrage de 0 à 13 mm.
Trop-plein longueur extensible de 150 à 320 mm.
Pour évier percé Ø 90 mm.



POUR ÉVIER 1 CUVE BOND73015 - Code 4273015

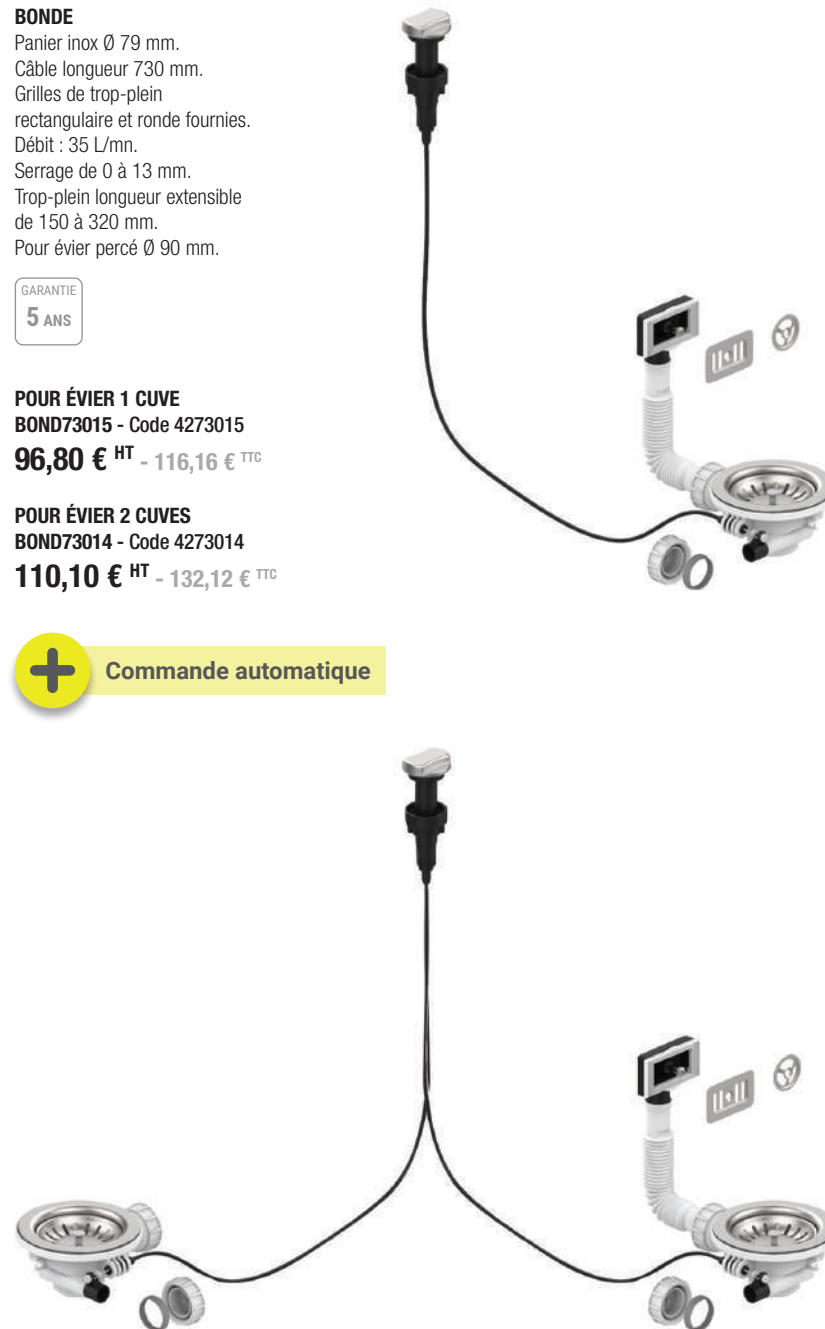
96,80 € HT - 116,16 € TTC

POUR ÉVIER 2 CUVES BOND73014 - Code 4273014

110,10 € HT - 132,12 € TTC



Commande automatique



VIDAGES POUR ÉVIER INOX

New

VIDAGE COMPLET ÉVIER 2 CUVES À BOUCHONS ÉVIER PERCÉ Ø 50 MM

Siphon et entraxe réglables.
Bouchons noirs.
Prise machine à laver.
Trop-plein longueur 363 mm.
Débit : 55 L/mn.
Serrage de 0 à 10 mm.
Pour évier percé Ø 50 mm.

BOND96740 - Code 4496740

36,70 € HT - 44,04 € TTC



+ Prise machine à laver
Corps plastique 100% recyclé
Taux de matière recyclée 61,02%



BONDE POUR ÉVIER À BOUCHON ET À CHAÎNETTE

Bouchon noir.
Chaînette longueur 300 mm recoupable.
Débit : 27 L/mn.
Serrage de 0 à 6 mm.
Pour évier percé Ø 50 mm.

BOND96754 - Code 4496754

8,10 € HT - 9,72 € TTC



+ Cuvette inox
Corps plastique 100% recyclé
Taux de matière recyclée 32,33%

BONDE POUR ÉVIER À BOUCHON AVEC TROP-PLEIN

Bouchon noir.
Trop-plein longueur 363 mm.
Chaînette longueur 300 mm recoupable.
Débit : 27 L/mn.
Serrage de 0 à 18 mm.
Pour évier percé Ø 50 mm.

BOND96752 - Code 4496752

10,00 € HT - 12,00 € TTC



+ Cuvette inox
Corps plastique 100% recyclé
Taux de matière recyclée 32,78%

SIPHONS D'ÉVIER

New

SIPHON ÉVIER

Hauteur réglable de 62 à 97 mm.
Débit : 54 L/mn.
Garde d'eau : 50 mm.
Sortie Ø 40 mm.

BOND96750 - Code 4496750

3,40 € HT - 4,08 € TTC



+ Corps plastique 100% recyclé
Taux de matière recyclée 86,04%

SIPHON ÉVIER BI-MATIÈRE

Joints intégrés.
Hauteur réglable de 59 à 105 mm.
Débit : 46 L/mn.
Garde d'eau : 50 mm.
Sortie Ø 40 mm.

BOND96748 - Code 4496748

5,45 € HT - 6,54 € TTC



+ Pose rapide sans outil
Corps plastique 100% recyclé - Taux de matière recyclé 93,99%

SIPHON ÉVIER BI-MATIÈRE

Joints intégrés.
Hauteur réglable de 118 à 162 mm.
Débit : 51 L/mn.
Garde d'eau : 50 mm.
Sortie Ø 40 mm.

BOND96746 - Code 4496746

11,80 € HT - 14,16 € TTC



+ Pose rapide sans outil - Prise machine à laver et trop-plein
Corps plastique 100% recyclé - Taux de matière recyclé 94,18%

TUBULURES D'ÉVIER

New

TUBULURE ÉVIER GAIN DE PLACE 1 CUVE

Entraxe ajustable de 130 à 295 mm.

Hauteur sous évier 60,5 mm.

Entrée et sortie : 40x49.

Prises machine à laver et trop-plein.

BOND96742 - 4496742

8,70 € HT - 10,44 € TTC



Encombrement minime
Déporte le siphon vers le mur
Corps plastique 100% recyclé
Taux de matière recyclée 77,98%



TUBULURE ÉVIER GAIN DE PLACE 2 CUVES

Entraxe ajustable de 160 à 360 mm.

Hauteur sous évier 72,5 mm.

Entrée et sortie : 40x49.

Prise machine à laver.

BOND96744 - 4496744















7,65 € HT - 9,18 € TTC



Encombrement minime
Déporte le siphon vers le mur
Corps plastique 100% recyclé
Taux de matière recyclée 92,36%



TABLEAU DE SYNTHÈSE DES ROBINETTERIES DE CUISINE ET PIÈCES DÉTACHÉES

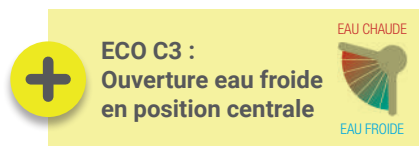
	★★ SODI	★★★ KALI	★★★★ BERY	★★★★ BERY	★★★★ BERY	★★★★ BERY	★★★★ BERY
ROBINETTERIE MÉCANIQUE							
DESCRIPTIF			- Bec mobile à 360° basculant, idéal pour pose sous fenêtre	- Bec mobile à 360°	- Bec mobile avec douchette	- Bec mobile à 360° avec douchette et flexible métal	- Bec mobile à 360° avec douchette et flexible nylon
FINITION							
Mitigeur évier bec mobile	✓ Existe en version PMR Hauteur sous bec : 123 mm Hauteur totale : 147 / PMR 160 mm	✓ Uniquement en finition chromée Hauteur sous bec : 143 mm Hauteur totale : 173 mm					
Mitigeur évier bec haut col de cygne	✓ Hauteur sous bec : 207 mm Hauteur totale : 332 mm	✓ Uniquement en finition chromée Hauteur sous bec : 245 mm Hauteur totale : 355 mm			✓ Hauteur sous bec : 231 mm Hauteur totale : 430 mm	✓ Hauteur sous bec : 170 mm Hauteur totale : 530 mm	✓ Hauteur sous bec : 255 mm Hauteur totale : 485 mm
Mitigeur évier bec haut en L		✓ Hauteur sous bec : 315 mm Hauteur totale : 345 mm	✓ Hauteur sous bec : 243 mm Hauteur totale : 323 mm	✓ Hauteur sous bec : 246 mm Hauteur totale : 334 mm			
Mitigeur évier douchette	✓ Hauteur sous bec : 117 mm Hauteur totale : 173 mm						

PIÈCES DÉTACHÉES POUR ROBINETTERIE DE CUISINE

DESCRIPTIF	CODE	PRIX HT	SODI				KALI				BERY					
			4206528	2864250	2864251	3355243	4090940	4090938	4090939	1382463	3080741	3080742	1382473	4090945	2864243	4342805
CARTOUCHE DIAMÈTRE 35 C2	3906199	11,90				✓				✓	✓					
CARTOUCHE DIAMÈTRE 35	1098012	38,00					✓	✓								
CARTOUCHE DIAMÈTRE 40 C2	3906202	9,70		✓												
CARTOUCHE DIAMÈTRE 40 C3	3906203	10,50	✓		✓											
CARTOUCHE DIAMÈTRE 28	1175260	38,00									✓	✓				
CARTOUCHE DIAMÈTRE 35	1175261	38,00							✓							
MOUSSEUR (jeu de 10)	1701699	43,00									✓					
MOUSSEUR (jeu de 10)	1701696	58,00							✓							
CARTOUCHE DIAMÈTRE 25	3906205	17,40												✓		
CARTOUCHE DIAMÈTRE 35 C2	4364766	45,07													✓	✓

MITIGEURS SODI ☆☆

Mitigeur chromé.



MITIGEUR ÉVIER BEC MOBILE

Cartouche diamètre 40 mm. Limiteur de débit.
Flexibles CSTBat 370 mm. Mousseur Neoperl «cascade».
Avec pièce de renfort pour montage sur évier inox.

C2
SODI00649 - Code 2864250
54,50 € HT - 65,40 € TTC



C3
SODI00656 - Code 2864251
57,10 € HT - 68,52 € TTC



+ Poignée de préhension



MITIGEUR ÉVIER BEC MOBILE C3 PMR

Cartouche diamètre 40 mm. Limiteur de débit.
Flexibles CSTBat 370 mm. Mousseur Neoperl «cascade».
Avec pièce de renfort pour montage sur évier inox.

SODI00482 - Code 4206528

76,20 € HT - 91,44 € TTC



MITIGEUR ÉVIER BEC MOBILE AVEC DOUCHETTE

Cartouche diamètre 35 mm. Régulateur de température et de débit.
Flexibles CSTBat 410 mm. Douchette 2 jets extractible.

SODI10655 - Code 4090940

125,00 € HT - 150,00 € TTC



MITIGEUR ÉVIER BEC MOBILE À 360° HAUT

Cartouche diamètre 35 mm. Limiteur de débit.
Flexibles CSTBat 370 mm. Mousseur Neoperl «cascade».
Avec pièce de renfort pour montage sur évier inox.

SODI00680 - Code 3355243

82,90 € HT - 99,48 € TTC



MITIGEURS **KALI** ★★★

Mitigeur chromé et finition époxy noir mat.



+ Bec mobile à 360°

MITIGEUR ÉVIER BEC MOBILE À 360° C3

Chromé. Cartouche diamètre 28 mm. Régulateur de température et de débit. Flexibles CSTBat 450 mm. Avec pièce de renfort pour montage sur évier inox.

KALI10648 - Code 4090939

82,65 € HT - 99,18 € TTC



MITIGEUR ÉVIER BEC MOBILE À 360° HAUT

Chromé. Cartouche diamètre 35 mm. Régulateur de température et de débit. Flexibles CSTBat 410 mm. Avec pièce de renfort pour montage sur évier inox.

KALI10606 - Code 1382463

134,70 € HT - 161,64 € TTC



MITIGEUR ÉVIER BEC HAUT

Cartouche diamètre 35 mm. Régulateur de débit. Flexibles CSTBat 370 mm. Mousseur Neoperl. Avec pièce de renfort pour montage sur évier inox.

Chromé.
KALI11000 - Code 3080741

119,70 € HT - 143,64 € TTC



Noir mat.
KALI11018 - Code 3080742

133,40 € HT - 160,08 € TTC



MITIGEURS **BERY** ★★★

Mitigeur chromé et finition époxy noir mat.

+ Douchette 2 jets



MITIGEUR ÉVIER BEC MOBILE AVEC DOUCHETTE

Cartouche diamètre 35 mm. Régulateur de débit. Flexibles CSTBat 450 mm. Douchette double jet. Avec pièce de renfort pour montage sur évier inox.

Chromé.
BERY42805 - Code 4342805

239,50 € HT - 287,40 € TTC



Noir mat.
BERY42806 - Code 4342806

325,50 € HT - 390,60 € TTC



MITIGEURS BERY ★★★★

Mitigeur chromé et finition inox brossé.



+ Bec basculant, idéal pour pose sous fenêtre

MITIGEUR ÉVIER BEC MOBILE À 360° BASCULANT

Chromé. Cartouche diamètre 28 mm.
Régulateur de température et de débit.
Flexibles CSTBat 450 mm.
Avec pièce de renfort pour montage sur évier inox.
BERY20621 - Code 1382473

214,50 € HT - 257,40 € TTC

GARANTIE
8 ANS

MITIGEUR

GARANTIE
À VIE

CARTOUCHE

! Montage avec poignée obligatoirement à droite



MITIGEUR ÉVIER BEC MOBILE À 360°

Cartouche diamètre 35 mm.
Régulateur de débit.
Flexibles CSTBat 500 mm.
Avec pièce de renfort pour montage sur évier inox.

Chromé.
BERY31447 - Code 4331447

174,90 € HT - 209,88 € TTC

GARANTIE
8 ANS

Inox brossé.
BERY67788 - Code 4467788

265,00 € HT - 318,00 € TTC

GARANTIE
2 ANS

New



+ Douchette 2 jets avec accrochage magnétique

MITIGEUR ÉVIER BEC MOBILE À 360° AVEC DOUCHETTE

Chromé. Cartouche diamètre 28 mm.
Régulateur de température et de débit.
Flexibles CSTBat 450 mm.
Douchette double jet.
Avec pièce de renfort pour montage sur évier inox.
BERY20597 - Code 4090945

214,50 € HT - 257,40 € TTC

GARANTIE
8 ANS

MITIGEUR

GARANTIE
À VIE

CARTOUCHE



+ Flexible nylon lisse noir

MITIGEUR ÉVIER BEC MOBILE À 360° AVEC DOUCHETTE

Chromé. Cartouche diamètre 25 mm (régulation de débit et température manuelle).
Flexibles CSTBat 410 mm.
Douchette monojet.
Avec pièce de renfort pour montage sur évier inox.
BERY20670 - Code 2864243

254,10 € HT - 304,92 € TTC

GARANTIE
8 ANS

FABRICATION
FRANÇAISE

LE TRAITEMENT DE L'EAU



PRÉSERVEZ L'ENVIRONNEMENT ET ÉCONOMISEZ

Dites stop à l'eau en bouteille et choisissez le filtre sous-évier

Le goût de chlore ou autre mauvais goût disparaît instantanément. Retrouvez la saveur de vos boissons chaudes (thé, café) souvent altérée par le goût du chlore.

Plus de 98 % du chlore, des pesticides et herbicides, nocifs à la santé, disparaissent. Une efficacité prouvée, des produits certifiés.

Retrouvez tout simplement le plaisir de boire une eau plus pure. Finie l'eau en bouteille qui contribue à polluer notre planète.

Finis aussi le transport et stockage de packs d'eau, chez vous. En limitant ou en supprimant l'achat de bouteilles d'eau en plastique, vous adoptez un geste ÉCO-RESPONSABLE.

Aujourd'hui, un litre d'eau du robinet coûte en moyenne 100 à 200 fois moins cher qu'un litre d'eau en bouteille.



FILTRE SOUS-ÉVIER AVEC CARTOUCHE

Système de filtration qui améliore le goût et la qualité de l'eau de boisson.

Très simple à installer, facile à utiliser.

Filtration : 5 μ .

Débit : 4 L/mn.

Capacité de traitement : 10000 litres

(soit 1 an de filtration pour une famille de 4 personnes)

Température mini-maxi de l'eau : +4°C / +46°C.

Pression de service : 3 bar maxi.

En coffret :

1 système de filtration (connecteur + cartouche de traitement).

1 flexible de raccordement à raccorder sur le tuyau d'arrivée d'eau froide.

2 vannes d'arrêt.

FILT12697 - Code 3145095

185,90 € HT - 223,08 € TTC



Disparition du goût du chlore ou autre mauvais goût instantanément.
Plus de 98 % du chlore, des pesticides et herbicides, nocifs à la santé, disparaissent.

CARTOUCHE DE TRAITEMENT POUR SYSTÈME DE FILTRATION SOUS-ÉVIER

Cartouche de filtration qui élimine les impuretés et particules présentes dans l'eau (filtration 5 μ).


Traitement au charbon actif qui neutralise le goût de chlore et retient les pesticides et herbicides de l'eau.

FILT12705 - Code 3145096

64,90 € HT - 77,88 € TTC



TABLEAU DE SYNTHÈSE DES ADOUCISSEURS DOMESTIQUES

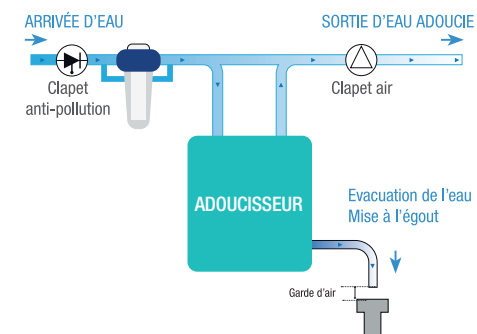
	COMPACT 5,7 L	ÉCO 20 L	ÉCO 30 L	CONNECTÉ 22 L
				
QUANTITÉ DE RÉSINE	5,7 L	20 L	30 L	22 L
TYPE DE RÉGÉNÉRATION	Volumétrique	Volumétrique	Volumétrique	Volumétrique
MODE DE RÉGÉNÉRATION	Contre-courant	Co-courant	Co-courant	Contre-courant
HEURE DE RÉGÉNÉRATION	-	2h du matin (programmable)	2h du matin (programmable)	2h du matin (programmable)
POSSIBILITÉ RÉGÉNÉRATION CALENDRAIRE	-	✓	✓	✓
CONSOMMATION DE SEL KGS / AN (POUR UN FOYER DE 4 PERSONNES)	1 sac 25 kgs	4 sacs 25 kgs	5 sacs 25 kgs	4 sacs 25 kgs
CONSOMMATION ÉLECTRIQUE KWH/AN (POUR UN FOYER DE 4 PERSONNES)	-	19	19	19
DÉBIT ADMISSIBLE EN CONTINU À TH=10°F	1,8 m³/h	4 m³/h	4 m³/h	3 m³/h
PRESSION DE SERVICE	2 - 5 bar	2 - 5 bar	2 - 5 bar	2 - 3,5 bar
TEMPÉRATURE ADMISSIBLE	5 à 35°C	5 à 35°C	5 à 35°C	5 à 35°C
DIMENSIONS (H X L X P)	492 x 235 x 475 mm	1068 x 543 x 373 mm	1068 x 543 x 373 mm	930 x 640 x 320 mm
DIMENSIONS DE LA BOUTEILLE	-	8 x 35"	9 x 35"	9 x 26"
TEMPS MOYEN RÉGÉNÉRATION	15 min	52 min	58 min	50 min
CAPACITÉ DE VOLUME D'EAU ADOUCIE ENTRE 2 RÉGÉNÉRATIONS	530 L (pour une dureté de 25° TH)	3900 L (pour une dureté de 25° TH)	5800 L (pour une dureté de 25° TH)	4300 L (pour une dureté de 25° TH)
CONSOMMATION D'EAU PENDANT RÉGÉNÉRATION	25 L	139 L	175 L	90 L
CONSOMMATION DE SEL KGS / RÉGÉNÉRATION	-	2,4	3,6	2,5
MISE EN SERVICE COMPRISE	✓	✓	✓	✓

INSTALLATION

Installez l'adoucisseur d'eau à l'abri des inondations, de la pluie, des rayons directs du soleil, de la neige et du gel.

Prévoir OBLIGATOIREMENT en amont de l'adoucisseur :

- un clapet anti-pollution
- un régulateur de pression réglé à 3,5 bar
- un filtre à eau code : 882329B
- une cartouche de filtration 20µ code : 882343Z ou code : 3145092



⚠ Obligatoire :
Prévoir une garde d'air d'au moins 2 cm.

INFO

Pour gagner du temps et garantir la conformité de votre installation, utilisez notre kit de raccordement et d'évacuation code : 1204208.

ADOUCCISSEUR MONOBLOC COMPACT 5,7 L



ADOUCCISSEUR D'EAU COMPACT 5,7 L

Compact et ergonomique.

Vanne hydraulique sans électricité.

Régénération volumétrique.

Installation et entretien simplifiés :

Livré avec un by-pass raccordement 20x27 mâle sur l'arrière ou le côté.

Mise en service comprise.

Garantie 2 ans avec possibilité d'extension à 5 ans*.

ADOU51276 - Code 4351276

1 305,90 € HT - 1 567,08 € TTC

**+ Encombrement réduit.
Fonctionnement sans électricité.**



QUANTITÉ DE RÉSINE	5,7 L
TYPE DE RÉGÉNÉRATION	Volumétrique
MODE DE RÉGÉNÉRATION	Contre-courant
CONSOMMATION DE SEL KGS / AN (POUR UN FOYER DE 4 PERSONNES)	1 sac 25 kgs
DÉBIT ADMISSIBLE EN CONTINU À TH=10°F	1,8 m³/h
PRESSION DE SERVICE	2 - 5 bar
TEMPÉRATURE ADMISSIBLE	5 à 35°C
DIMENSIONS (H X L X P)	492 x 235 x 475 mm
TEMPS MOYEN RÉGÉNÉRATION	15 min
CAPACITÉ DE VOLUME D'EAU ADOUCIE ENTRE 2 RÉGÉNÉRATIONS	530 L (pour une dureté de 25° TH)
CONSOMMATION D'EAU PENDANT RÉGÉNÉRATION	25 L
MISE EN SERVICE COMPRISE	✓

COMPACT 5,7 L	Dureté de l'eau °TH			
	15-20	20-25	25-30	30-35
Nombre de personnes par habitation				
1				
2				
3				
4				
5				
6				
7				

INFO



« L'article R1321 du code de la santé publique rend obligatoire l'entretien d'un adoucisseur. L'installation doit donc être contrôlée et entretenue par un professionnel une fois par an. Les adoucisseurs Aquance sont garantis 2 ans, garantie étendue à 5 ans avec mise en service et souscription d'un contrat d'entretien auprès d'un prestataire agréé. »

* garantie 5 ans avec mise en service et souscription d'un contrat d'entretien auprès d'un prestataire agréé.

ADOUCCISSEUR MONOBLOC ÉCO 20 L / 30 L



ADOUCCISSEUR D'EAU ÉCO

Vanne électronique.

Régénération volumétrique.

Installation et entretien simplifiés :

Livré avec un by-pass raccordement 26x34 mâle sur l'arrière ou le côté.

Mise en service comprise.

Garantie 2 ans avec possibilité d'extension à 5 ans*.



Cuve fabriquée à base de matières recyclées à 100%. Emballage carton recyclé.

20 L
ADOU51274 - Code 4351274
804,90 € HT - 965,88 € TTC

30 L
ADOU51275 - Code 4351275
904,90 € HT - 1 085,88 € TTC



	20 L	30 L
QUANTITÉ DE RÉSINE	20 L	30 L
TYPE DE RÉGÉNÉRATION	Volumétrique	Volumétrique
MODE DE RÉGÉNÉRATION	Co-courant	Co-courant
HEURE DE RÉGÉNÉRATION	2h du matin (programmable)	2h du matin (programmable)
POSSIBILITÉ RÉGÉNÉRATION	✓ Calendaire	✓ Calendaire
CONSOMMATION DE SEL KGS / AN (POUR UN FOYER DE 4 PERSONNES)	4 sacs 25 kgs	5 sacs 25 kgs
CONSOMMATION ÉLECTRIQUE KWH/AN (POUR UN FOYER DE 4 PERSONNES)	19	19
DÉBIT ADMISSIBLE EN CONTINU À TH=10°F	4 m³/h	4 m³/h
PRESSION DE SERVICE	2 - 5 bar	2 - 5 bar
TEMPÉRATURE ADMISSIBLE	5 à 35°C	5 à 35°C
DIMENSIONS (H X L X P)	1068 x 543 x 373 mm	1068 x 543 x 373 mm
DIMENSIONS DE LA BOUTEILLE	8 x 35"	9 x 35"
TEMPS MOYEN RÉGÉNÉRATION	52 min	58 min
CAPACITÉ DE VOLUME D'EAU ADOUCIE ENTRE 2 RÉGÉNÉRATIONS	3900 L (pour une dureté de 25° TH)	5800 L (pour une dureté de 25° TH)
CONSOMMATION D'EAU PENDANT RÉGÉNÉRATION	139 L	175 L
CONSOMMATION DE SEL KGS / RÉGÉNÉRATION	2,4	3,6
MISE EN SERVICE COMPRISE	✓	✓

ÉCO 20 L	Dureté de l'eau °TH							
	Nombre de personnes par habitation	15-20	20-25	25-30	30-35	35-40	40-45	45-50
1								
2								
3								
4								
5								
6								
7								

ÉCO 30 L	Dureté de l'eau °TH							
	Nombre de personnes par habitation	15-20	20-25	25-30	30-35	35-40	40-45	45-50
1								
2								
3								
4								
5								
6								
7								

* garantie 5 ans avec mise en service et souscription d'un contrat d'entretien auprès d'un prestataire agréé.

ADOUCCISSEUR BIBLOC CONNECTÉ 22 L



ADOUCCISSEUR D'EAU CONNECTÉ 22 L

Connecté à son application pour faciliter son utilisation (alerte recharge de sel) et sa maintenance (alerte entretien annuel et diagnostic SAV).

Vanne électronique.

Régénération volumétrique.

Bac à sel amovible.

Mise en service comprise.

Garantie 2 ans avec possibilité d'extension à 5 ans*.

ADOU00239 - Code 3145089

1 265,90 € HT - 1 519,08 € TTC



Vanne à contre-courant.

Rinçage à double flux améliorant la qualité du rinçage et réduisant la consommation d'eau et de sel.

INFO



« L'article R1321 du code de la santé publique rend obligatoire l'entretien d'un adoucisseur. L'installation doit donc être contrôlée et entretenue par un professionnel une fois par an. Les adoucisseurs Aquance sont garantis 2 ans, garantie étendue à 5 ans avec mise en service et souscription d'un contrat d'entretien auprès d'un prestataire agréé. »

QUANTITÉ DE RÉSINE	22 L
TYPE DE RÉGÉNÉRATION	Volumétrique
MODE DE RÉGÉNÉRATION	Contre-courant
HEURE DE RÉGÉNÉRATION	2h du matin (programmable)
POSSIBILITÉ RÉGÉNÉRATION	✓ Calendaire
CONSOMMATION DE SEL KGS / AN (POUR UN FOYER DE 4 PERSONNES)	4 sacs 25 kgs
CONSOMMATION ÉLECTRIQUE KWH/AN (POUR UN FOYER DE 4 PERSONNES)	19
DÉBIT ADMISSIBLE EN CONTINU À TH=10°F	3 m³/h
PRESSION DE SERVICE	2 - 3,5 bar
TEMPÉRATURE ADMISSIBLE	5 à 35°C
DIMENSIONS (H X L X P)	930 x 640 x 320 mm
DIMENSIONS DE LA BOUTEILLE	9 x 26"
TEMPS MOYEN RÉGÉNÉRATION	50 min
CAPACITÉ DE VOLUME D'EAU ADOUCIE ENTRE 2 RÉGÉNÉRATIONS	4300 L (pour une dureté de 25° TH)
CONSOMMATION D'EAU PENDANT RÉGÉNÉRATION	90 L
CONSOMMATION DE SEL KGS / RÉGÉNÉRATION	2,5
MISE EN SERVICE COMPRISE	✓


CONNECTÉ 22 L	Dureté de l'eau °TH				
	15-20	20-25	25-30	30-35	35-45
Nombre de personnes par habitation					
1					
2					
3					
4					
5					
6					
7					

* garantie 5 ans avec mise en service et souscription d'un contrat d'entretien auprès d'un prestataire agréé.

PMCB⁽⁴⁾

CODE	€HT	€TTC	CODE	€HT	€TTC	CODE	€HT	€TTC	CODE	€HT	€TTC	CODE	€HT	€TTC	CODE	€HT	€TTC	CODE	€HT	€TTC						
1098012	0,02	0,02	2864275	0,01	0,01	3374484	0,86	1,03	3721338	1,41	1,69	4204471	0,02	0,02	4216671	1,41	1,69	4327043	1,41	1,69	4336950	0,02	0,02	4467789	0,02	0,02
1139703	0,02	0,02	2864276	0,01	0,01	3374485	0,86	1,03	3721339	1,41	1,69	4204472	0,02	0,02	4216672	1,41	1,69	4327044	0,02	0,02	4336951	0,02	0,02	4467790	0,02	0,02
1175260	0,02	0,02	2864277	0,01	0,01	3374486	0,86	1,03	3721340	1,41	1,69	4204473	0,02	0,02	4216673	1,41	1,69	4327045	0,02	0,02	4342804	0,02	0,02	4467791	0,02	0,02
1175261	0,02	0,02	2864278	0,01	0,01	3374487	0,86	1,03	3721341	1,41	1,69	4204474	1,41	1,69	4216674	1,41	1,69	4327046	0,02	0,02	4342805	0,02	0,02	4467792	0,02	0,02
1175264	0,02	0,02	2865447	0,02	0,02	3454299	0,02	0,02	3721342	1,41	1,69	4204477	1,41	1,69	4216675	1,41	1,69	4327047	0,02	0,02	4342806	0,02	0,02	4467793	0,02	0,02
1175276	0,02	0,02	2865448	0,02	0,02	3517634	0,02	0,02	3721343	1,41	1,69	4204478	1,41	1,69	4216676	1,41	1,69	4327451	0,31	0,37	4350922	0,03	0,04	4467794	0,02	0,02
1204520	0,02	0,02	2865449	0,02	0,02	3517635	0,02	0,02	3721344	1,41	1,69	4204479	1,41	1,69	4216677	1,41	1,69	4327452	0,18	0,22	4350923	0,03	0,04	4467795	0,02	0,02
1215869	0,02	0,02	2865450	0,02	0,02	3517638	0,02	0,02	3721345	1,41	1,69	4204480	1,41	1,69	4216678	1,41	1,69	4327453	0,18	0,22	4350924	0,03	0,04	4467796	0,02	0,02
1370436	0,80	0,96	2865451	0,02	0,02	3517639	0,02	0,02	3721346	1,41	1,69	4204481	1,41	1,69	4216679	1,41	1,69	4327454	0,18	0,22	4350925	0,03	0,04	4471914	0,02	0,02
1370437	0,80	0,96	2865453	0,02	0,02	3517642	0,02	0,02	3721347	1,41	1,69	4204482	1,41	1,69	4216680	1,41	1,69	4327455	0,18	0,22	4350995	0,39	0,47	4473386	0,39	0,47
1370439	0,80	0,96	2865454	0,02	0,02	3517643	0,02	0,02	3721348	0,02	0,02	4204483	1,41	1,69	4216681	1,41	1,69	4327456	0,18	0,22	4350996	0,39	0,47	4473387	0,39	0,47
1370440	0,80	0,96	2865455	0,02	0,02	3517646	0,02	0,02	3906194	0,02	0,02	4204484	1,41	1,69	4216682	1,41	1,69	4327457	0,18	0,22	4350997	0,39	0,47	4473388	0,39	0,47
1382463	0,02	0,02	2923162	0,02	0,02	3517647	0,02	0,02	3906195	0,02	0,02	4204485	1,41	1,69	4216683	0,02	0,02	4327458	0,18	0,22	4350998	0,02	0,02	4489341	0,02	0,02
1382473	0,02	0,02	2923163	0,02	0,02	3611847	0,03	0,04	3906197	0,02	0,02	4204486	1,41	1,69	4216684	0,02	0,02	4327459	0,18	0,22	4350999	0,02	0,02	4495783	0,14	0,17
1692642	0,02	0,02	2923164	0,02	0,02	3616980	0,02	0,02	3906198	0,02	0,02	4204487	0,02	0,02	4216685	0,14	0,17	4327460	0,18	0,22	4351000	0,02	0,02	4495784	0,14	0,17
1692643	0,02	0,02	2923165	0,02	0,02	3616981	0,02	0,02	3906199	0,02	0,02	4204488	0,02	0,02	4216686	0,14	0,17	4327461	0,18	0,22	4351001	0,02	0,02	4495785	0,14	0,17
1692644	0,02	0,02	2923166	0,02	0,02	3616982	0,02	0,02	3906200	0,02	0,02	4204489	0,02	0,02	4216687	0,14	0,17	4327462	0,18	0,22	4351002	0,02	0,02	4495786	0,14	0,17
1701644	0,02	0,02	2923167	0,02	0,02	3616983	0,02	0,02	3906202	0,02	0,02	4204490	0,02	0,02	4248995	1,41	1,69	4327463	0,18	0,22	4351003	0,02	0,02	4495787	0,14	0,17
1701646	0,02	0,02	2923168	0,02	0,02	3616984	0,02	0,02	3906203	0,02	0,02	4204491	0,02	0,02	4248996	1,41	1,69	4327469	0,02	0,02	4351004	0,02	0,02	4495788	0,14	0,17
1701696	0,02	0,02	2923169	0,02	0,02	3627291	0,01	0,01	3906205	0,02	0,02	4204492	0,02	0,02	4248997	1,41	1,69	4327470	0,02	0,02	4351005	0,02	0,02	4495789	0,14	0,17
1701699	0,02	0,02	2923170	0,02	0,02	3627292	0,01	0,01	3906206	0,02	0,02	4204493	1,41	1,69	4248998	1,41	1,69	4327471	0,02	0,02	4351274	2,33	2,80	4495790	0,14	0,17
2800565	0,14	0,17	2923171	0,02	0,02	3660705	0,18	0,22	3906207	0,02	0,02	4204494	1,41	1,69	4248999	1,41	1,69	4327919	0,86	1,03	4351275	2,33	2,80	4495791	0,14	0,17
2800566	0,14	0,17	2923172	0,02	0,02	3660706	0,18	0,22	3906208	0,02	0,02	4204495	1,41	1,69	4249005	1,41	1,69	4327920	0,86	1,03	4351276	0,02	0,02	4495792	0,14	0,17
2800567	0,14	0,17	2923173	0,02	0,02	3660707	0,18	0,22	3906209	0,02	0,02	4204496	1,41	1,69	4249006	1,41	1,69	4327921	0,86	1,03	4358243	0,02	0,02	4495793	0,14	0,17
2800568	0,14	0,17	3032508	0,01	0,01	3660708	0,18	0,22	3975556	0,02	0,02	4204497	1,41	1,69	4249007	1,41	1,69	4327922	0,86	1,03	4358244	0,02	0,02	4495794	0,14	0,17
2800569	0,14	0,17	3032509	0,01	0,01	3660709	0,18	0,22	4065769	0,02	0,02	4204498	0,02	0,02	4249010	0,02	0,02	4327923	0,86	1,03	4362340	0,02	0,02	4495795	0,14	0,17
2800570	0,14	0,17	3032512	0,01	0,01	3660710	0,18	0,22	4068316	0,86	1,03	4204499	0,02	0,02	4249011	0,02	0,02	4327924	0,86	1,03	4362341	0,02	0,02	4495796	0,14	0,17
2800580	0,14	0,17	3070896	0,02	0,02	3660711	0,18	0,22	4068317	0,86	1,03	4204500	0,02	0,02	4249366	0,02	0,02	4327925	0,86	1,03	4411369	1,41	1,69	4495797	0,14	0,17
2800588	0,14	0,17	3070899	0,02	0,02	3674143	0,02	0,02	4068318	0,86	1,03	4206522	0,02	0,02	4249367	0,02	0,02	4327926	0,86	1,03	4411370	1,41	1,69	4495798	0,14	0,17
2800779	0,86	1,03	3070900	0,02	0,02	3674144	0,02	0,02	4068319	0,83	1,00	4206523	0,02	0,02	4249368	0,02	0,02	4327927	0,86	1,03	4411371	1,41	1,69	4495799	0,14	0,17
2800780	0,86	1,03	3071125	0,14	0,17	3674145	0,02	0,02	4068320	0,86	1,03	4206524	0,02	0,02	4249369	0,02	0,02	4327928	0,86	1,03	4411372	1,41	1,69	4495800	0,14	0,17
2800781	0,86	1,03	3078315	0,86	1,03	3678234	0,27	0,32	4068321	0,86	1,03	4206525	0,02	0,02	4249370	0,02	0,02	4327929	0,86	1,03	4411373	1,41	1,69	4495801	0,14	0,17
2800782	0,86	1,03	3078316	0,86	1,03	3678235	0,32	0,38	4074529	0,02	0,02	4206526	0,02	0,02	4249371	0,02	0,02	4327930	0,86	1,03	4411374	1,41	1,69	4495802	0,14	0,17
2800783	0,86	1,03	3078317	0,86	1,03	3678236	0,36	0,43	4074530	0,02	0,02	4206527	0,02	0,02	4267299	0,02	0,02	4327931	0,86	1,03	4411375	1,41	1,69	4495803	0,14	0,17
2800784	0,86	1,03	3078318	0,86	1,03	3678237	0,45	0,54	4074531	0,02	0,02	4206528	0,02	0,02	4273002	0,02	0,02	4327932	0,86	1,03	4420414	0,18	0,22	4495804	0,14	0,17
2800785	0,86	1,03	3080424	0,32	0,38	3678238	0,55	0,66	4074532	0,02	0,02	4206529	0,02	0,02	4273003	0,02	0,02	4327933	0,86	1,03	4420415	0,31	0,37	4495805	0,14	0,17
2800786	0,86	1,03	3080552	0,80	0,96	3678239	0,67	0,80	4077386	0,02	0,02	4206530	0,02	0,02	4273004	0,02	0,02	4327934	0,86	1,03	4422378	0,02	0,02	4495806	0,14	0,17
2800787	0,86	1,03	3080553	0,76	0,91	3678240	0,17	0,20	4077387	0,02	0,02	4206531	0,02	0,02	4273009	0,02	0,02	4328095	0,02	0,02	4422379	0,02	0,02	4496726	0,02	0,02
2800788	0,86	1,03	3080589	0,03	0,04	3690492	0,02	0,02	4077388	0,02	0,02	4206532	0,02	0,02	4273014	0,02	0,02	4330907	0,31	0,37	4422530	0,86	1,03	4496730	0,02	0,02
2800789	0,86	1,03	3080590	0,01	0,01	3690493	0,02	0,02	4077389	0,02	0,02	4206533	0,02	0,02	4273015	0,02	0,02	4330908	0,51	0,61	4422531	0,86	1,03	4496732	0,02	0,02
2800790	0,86	1,03	3080741	0,02	0,02	3692256	0,86	1,03	4081042	0,02	0,02	4206534	0,02	0,02	4273017	0,02	0,02	4330909	0,61	0,73	4422532	0,39	0,47	4496734	0,02	0,02
2800793	0,39	0,47	3080742	0,02	0,02	3692257	0,86	1,03	4081043	0,02	0,02	4206535	0,02	0,02	4273019	0,02	0,02	4331418	0,11	0,13	4422533	0,39	0,47	4496736	0,02	0,02
2800794	0,39	0,47	3080744	0,02	0,02	3692258	0,86	1,03	4081044	0,02	0,02	4206536	0,02	0,02	4273020	0,02	0,02	4331419	0,31	0,37	4422534	0,39	0,47	4496738	0,02	0,02
2800795	0,02	0,02	3080745	0,02	0,02	3692259	0,86	1,03	4081045	0,02	0,02	4206537	0,02	0,02	4273021	0,02	0,02	4331420	0,18	0,22	4425661	0,18	0,22	4496740	0,02	0,02
2800796	0,02	0,02																								

VOTRE PROJET



CONDITIONS GÉNÉRALES DE VENTE

Article 1 - Application / opposabilité des conditions générales de vente :

Les conditions générales de vente (ci-après les « CGV ») constituent le socle de la négociation commerciale, en vertu des dispositions de l'article L. 441-1 du Code de commerce et s'appliquent à toutes les ventes de produits sauf pour les commandes via internet. Elles s'appliquent exclusivement aux commandes de clients faisant l'acquisition de produits dans le cadre de leur activité professionnelle. Elles forment un tout indissociable avec les conditions tarifaires du vendeur. Les CGV sont reproduites au dos des tarifs, factures du vendeur adressés régulièrement au client et font l'objet de mises à jour régulières. A défaut de conclusion d'un accord dérogatoire écrit, le fait de passer commande implique l'adhésion sans réserve du client à la dernière version des CGV à l'exclusion de tous autres documents émis par le client. A défaut d'acceptation préalable et écrite du vendeur, les présentes conditions prévalent sur tout autre document et toute condition particulière posée par le client sera inopposable au vendeur.

Article 2 - Commandes :

Les commandes sont adressées au vendeur soit par écrit par e-mail ou par courrier, soit par téléphone, soit au comptoir des points de vente du vendeur, et la vente n'est formée que lors de l'envoi de la confirmation écrite de commande par le vendeur à l'adresse de notification communiquée par le client. Le vendeur n'est lié par les commandes prises par ses représentants ou employés que sous réserve d'une confirmation écrite. En cas de commande par le client de produits spécifiques, définis comme des produits dont les spécifications sont différentes des produits « catalogue », le vendeur émettra une offre de prix dont la durée de validité sera de huit (8) jours sauf mention explicite et contraire sur l'offre.

Le contrat sera formé dès l'acceptation du devis par le client. En cas de contre-proposition du client, le contrat ne sera formé qu'après l'acceptation expresse et écrite du vendeur.

Le vendeur se réserve cependant le droit de refuser toute modification ou résolution de commande, notamment lorsque les produits commandés sont spécifiques au client ou non référencés dans le catalogue général du vendeur (identifiés sous le code DM ou « codés non stockés »). Plus généralement, le vendeur se réserve le droit de refuser toute commande du client présentant un caractère anormal de quelque façon que ce soit, ou passée de mauvaise foi. Le cas échéant, les acomptes versés lui demeureront définitivement acquis à titre de dommages et intérêts conventionnels. Aucune modification ou résolution ne pourra en aucune manière s'appliquer aux produits hors stock, parachèves, fabriqués ou en cours de fabrication, lesquels seront dans tous les cas facturés au client.

Article 3 - Produits :

Le vendeur se réserve le droit d'apporter à tout moment toute modification qu'il juge utile à ses produits. Si une commande est en cours, le vendeur en informera le client moyennant un délai de préavis raisonnable sans que l'absence d'information du client ne soit de nature à engager la responsabilité du vendeur. Aucun délai de préavis ne sera nécessaire, notamment en cas de modifications rendues nécessaires par une nouvelle loi ou réglementation. Tous les catalogues et prospectus sont transmis à titre publicitaire et ne sont pas contractuels, ainsi dès lors que le client passe commande d'un produit qui a été modifié, il accepte de recevoir un produit modifié et substituable. Le vendeur a toute liberté de faire évoluer les gammes en fonction des besoins du marché. En cas de rupture de stock ou d'indisponibilité du produit, le vendeur peut allouer les commandes de manière proportionnée entre ses différents clients.

Dans le cas où les produits vendus sont des Equipements Electriques ou Electroniques visés par le Décret 2005-829 et que ceux-ci sont destinés à être revendus par le client, ce dernier assurera la gestion des déchets repris à ses propres clients.

L'acheteur s'interdit de revendre ou de proposer à la revente, directement ou indirectement, les produits vendus par le vendeur sous les marques propres détenues par les sociétés du Groupe MARTIN BELAYSOU EXPANSION sur toute plateforme internet tierce, sauf accord préalable et par écrit du vendeur.

Article 4 - Livraison : La livraison est effectuée soit par la remise directe du produit au client, soit par simple avis de mise à disposition, soit par délivrance à un expéditeur ou un transporteur dans les locaux du vendeur. La livraison donne lieu à un bon de livraison. Le bon de livraison pourra être contresigné par le client par signature électronique ; dans cette hypothèse le client reconnaît et accepte que la signature apposée par voie électronique sur le bon de livraison vaille convention de preuve en cas de litige sur la réalité de la livraison.

Le vendeur peut accepter de livrer l'acheteur en un lieu désigné et en son absence. Dans cette hypothèse, le client ainsi que son assureur renoncent à tout recours envers le vendeur concernant la livraison des produits.

Le client s'engage à prendre livraison dans les quinze (15) jours qui suivent l'avis de mise à disposition. Ce délai expiré, le vendeur pourra considérer que la commande est résolue et la vente unilatéralement résolue par le client. Le vendeur conservera les éventuels acomptes à titre de dommages et intérêts.

Sauf accord exprès lors de la commande, les délais donnés par le vendeur sont purement indicatifs et sans aucune garantie.

Il appartient au client de vérifier, dès leur réception, l'état et la conformité des produits. En cas d'avarie, de manque, ou de retard imputable au transporteur, le client doit formuler des réserves précises et motivées sur le bordereau de livraison, conformément à l'article L.133-3 du Code de commerce. Le client devra notifier en parallèle au vendeur ses réserves dès la réception des produits, et au plus tard dans un délai de 24h suivant la livraison. A défaut de respecter tout ce qui précède, la livraison sera réputée conforme. Retrait dans les casiers connectés : Dans le cas où il serait convenu d'une livraison des produits dans l'un des casiers connectés du vendeur, le vendeur informera le client par sms et email lorsque sa commande sera disponible dans le casier. Pour récupérer sa commande, le client devra flasher le QR Code figurant sur le casier connecté avec son téléphone, et suivre toutes les instructions qu'il aura reçues. Le client s'engage à retirer sa commande dans les 72h suivant la notification de mise à disposition du vendeur. A défaut de retrait dans ce délai, le vendeur se réserve le droit de résoudre la commande. Le client reconnaît expressément que le retrait des produits dans les casiers connectés vaut livraison desdits produits.

Article 5 - Transfert des risques :

Les marchandises voyagent aux risques et périls du client, même lorsqu'elles sont expédiées franco. Il appartient à ce dernier d'exercer son recours contre le transporteur dans les délais et formes prescrits par la Loi en cas de retard, d'avarie ou de manque. Le transport comprend le transport des entrepôts du vendeur au lieu de destination normalement accessible aux véhicules du vendeur. Le déchargement incombe toujours au destinataire et s'effectue à ses risques et périls. Les ventes internationales sont régies par l'incoterm EXW (Ex-Works CCI Paris 2010) entrepôt du vendeur.

Article 6 - Retour :

Toute reprise ou retour acceptée préalablement et explicitement par le vendeur entraineur constitution d'un avoir au profit du client, après vérification qualitative et quantitative des produits retournés, lesquels doivent être dans un état rigoureusement neuf et dans leur emballage d'origine. Les frais et les risques du retour sont à la charge du client. Le montant de cet avoir peut être amputé d'un abattement à la discrétion du vendeur pour tenir compte des circonstances l'ayant générés. En cas de vice apparent ou de non-conformité de produits livrés, dûment notifié par lettre recommandée avec AR dans un délai de huit (8) jours à compter de la livraison et constaté par le vendeur, le client pourra obtenir le remplacement gratuit ou le remboursement des produits, au choix du vendeur, à l'exclusion de toute indemnité ou de dommages intérêts. Toute commande passée par le client, correspondant à un produit spécifique, non référencé dans le catalogue général du vendeur et/ou non stocké (identifié selon le code DM ou CNS « codé non stocké »), est ferme et définitive et ne peut donner lieu à un retour ou à un échange une fois la commande passée.

Dans le cas où les produits vendus sont des Equipements Electriques

ou Electroniques visés par le Décret 2005-829 et que ceux-ci sont destinés à être revendus par le client, ce dernier assurera la gestion des déchets repris à ses propres clients.

Article 7 - Garantie :

Conformité aux normes : La seule obligation incombant au vendeur sera l'échange gratuit ou la réparation du produit ou de l'élément garanti, reconnu défectueux ou non conforme aux normes en vigueur par ses services dans la limite de la durée de la garantie fabricant. Tout produit appelé à bénéficier de la garantie ou reconnu non conforme aux normes, doit être, au préalable, soumis au vendeur dont l'accord est indispensable pour tout échange. Les interventions au titre de la garantie ne sauraient avoir pour effet de prolonger la durée de celle-ci. Les frais éventuels de port sont à la charge du client. Si le produit a été incorporé, les éventuels frais de démontage ou de remontage du produit ne seront pas supportés par le vendeur. L'expiration de la période de garantie met fin à toutes les obligations contractuelles du vendeur. La réception sans réserve des produits commandés par le client entraîne renonciation automatique de sa part à toute réclamation contre des non conformités, des vices apparents en l'absence de réclamation dans les huit jours de la livraison. Les défauts et détériorations provoqués par l'usure naturelle ou par un accident extérieur (montage erroné, entretien défectueux, utilisation anormale...), ou encore par une modification du produit non prévue ni spécifiée par le vendeur, sont exclus de la garantie. Aucune réclamation qualitative ne pourra être acceptée sur les produits vendus en 2ème et 3ème choix, choix spéciaux, choix en solde et lots spéciaux. Le vendeur ne donne aucune garantie au client, contre toute revendication ou action en contrefaçon des droits de propriété intellectuelle quels qu'ils soient, engagée contre le client par des tiers. Le vendeur n'est pas garant de l'usage illicite que ferait le client des droits de propriété intellectuelle mis à sa disposition par le vendeur.

Le client garantit qu'il ne recherchera pas la responsabilité du vendeur chaque fois que la responsabilité du client sera engagée par le client final, dans les hypothèses où celle-ci résulte du défaut de conseil du client, de l'inadéquation du produit vendu par rapport aux besoins du client final et de l'installation du produit, notamment du respect des normes obligatoires liées à sa destination et à son installation (DTU, normes NF, etc.).

En qualité de professionnel de sa spécialité, le client supporte tous les risques liés à son activité et ne saurait reporter ceux-ci sur le vendeur. Le vendeur ne fait que distribuer lesdits produits, selon les notices transmises par les fournisseurs, et n'a pas la qualité de bureau d'études. Toute information transmise au client ne l'est qu'à titre indicatif et ne saurait engager la responsabilité du vendeur.

S'agissant des prestations d'accompagnement à la mise en service proposées par le vendeur, celles-ci sont réalisées à titre de support technique et ne constituent en aucun cas une validation de l'installation ni une reconnaissance de conformité aux normes en vigueur. La responsabilité du vendeur ne saurait être engagée en cas de défaut d'installation, de non-conformité technique ou de défaillance liée à la mise en oeuvre des équipements.

La responsabilité du vendeur est expressément exclue à raison de tous dommages et/ou préjudices indirects, immatériels, financiers, subis par le client ou un tiers, résultant notamment sans que cette liste soit exhaustive, d'une action dirigée contre le client par un tiers, d'une perte de bénéfice, perte d'exploitation, perte de production, perte de chiffre d'affaires, perte de données, privation d'un droit, interruption d'un service rendu par une personne ou un bien, atteinte à l'image de marque, perte d'une chance, etc.

Article 8 - Prix :

Le tarif des produits est fixé en fonction des conditions économiques actuelles et le vendeur se réserve le droit de modifier les tarifs indiqués à tout moment, sans aucun préavis, en cas de fluctuation de ces conditions, notamment pour tenir compte d'événements extérieurs à l'entreprise telles que les variations de cours. Les prix des produits sont indiqués en euros Hors Taxes, hors participation aux frais de traitement et d'expédition et hors frais accessoires.

Les produits sont vendus au tarif en vigueur au jour de la commande. Les prix s'entendent nets, hors frais accessoires départ des entrepôts

du vendeur, emballages compris. Les frais de transport et frais supplémentaires pour emballages spéciaux sont facturés au client soit périodiquement, soit à l'occasion de la facturation des produits concernés. Ils sont mentionnés sur facture et peuvent être révisés. Tous impôts, taxes, contributions, droits ou autres prestations à payer en application des dispositions légales françaises ou celles d'un pays importateur ou d'un pays de transit, sont à la charge du client. Les coûts et/ou contributions supportés pour la gestion des déchets, (notamment des équipements électriques et électroniques, éléments d'ameublement, déchets diffus spécifiques, etc.) ne peuvent faire l'objet de réfaction et sont répercutés sur le client, en application du Code de l'environnement. Leur montant, payé par le client, n'entre pas dans le calcul du volume d'affaires réalisé entre le vendeur et le client. Enfin, le vendeur se réserve la faculté de facturer des frais administratifs (dont le barème sera communiqué à la demande du client) pour la gestion administrative du dossier du client et l'émission des factures. Aucun escompte n'est pratiqué.

Article 9 - Paiement :

Sauf mention contraire sur les factures, celles-ci sont payables comptant au domicile du vendeur, par tous moyens. En cas de paiement différé ou à terme, constitue un paiement au sens du présent article, non pas la simple remise d'un effet de commerce ou d'un chèque impliquant une obligation de payer, mais leur encaissement à l'échéance convenue. En cas de retard de paiement, le vendeur pourra suspendre toutes les commandes en cours, sans préjudice de toute autre action. Toute somme non payée à l'échéance figurant sur la facture, entraîne l'application de plein droit, dès le jour suivant la date d'exigibilité, de pénalités dont le taux est égal au taux d'intérêt appliqué par la Banque centrale européenne à son opération de refinancement la plus récente majoré de dix (10) points de pourcentage. En cas de défaut de paiement, la vente pourra être résolue de plein droit par le vendeur sans mise en demeure préalable. Le vendeur pourra demander la restitution des produits, sans préjudice de tous autres dommages et intérêts. La résolution frappera la commande en cause mais également toutes les commandes impayées antérieures (livrées ou en cours de livraison / paiement échoué ou non). Au cas de paiement par effet de commerce, le défaut de retour de l'effet sera considéré comme un refus d'acceptation assimilable à un défaut de paiement. De même, lorsque le paiement est échelonné, le non-paiement d'une seule échéance entraîne l'exigibilité immédiate de la totalité de la dette sans mise en demeure. Les sommes qui seraient alors dues pour d'autres livraisons ou pour toute autre cause, deviendront immédiatement exigibles.

Tout retard de paiement entrainera le versement par le client, d'une indemnité forfaitaire de quarante (40) euros pour frais de recouvrement. Conformément à l'article L. 441-10 du Code de commerce, cette indemnité est exigible de plein droit le jour suivant la date de règlement figurant sur la facture. Lorsque les frais de recouvrement sont supérieurs à quarante (40) euros, le vendeur se réserve le droit de demander au client une indemnisation complémentaire sur justification. Le vendeur facturera immédiatement des frais à titre provisionnel à hauteur de dix pour cent (10 %) des sommes restant dues ou d'un montant minimum de cinq cents (500) euros. Cette indemnité recouvre notamment les intérêts, frais et honoraires que pourrait entraîner une procédure précontentieuse et/ou contentieuse liée au recouvrement.

Compensation : Conformément aux articles 1347 et suivants du Code civil, le client autorise la compensation entre les sommes dues par lui à l'ensemble des filiales ou sous filiales de la société MARTIN BELAYSOU EXPANSION et les sommes que les filiales ou sous filiales de la société MARTIN BELAYSOU EXPANSION sont redevables envers le client et ce à quelque titre que ce soit.

Article 10 - Informations nominatives et données à caractère personnel :

Dans le cadre de la création du compte client et de l'exécution de la commande, des informations et données à caractère personnel le concernant sont recueillies, ce que le client accepte expressément.

L'ensemble des informations et données ainsi collectées peuvent permettre être utilisées à des fins d'établissement de statistiques

commerciales, et de prospection et de personnalisation des offres commerciales faites au client. Elles sont nécessaires à la gestion des commandes et aux relations commerciales. Ainsi, elles peuvent être transmises aux tiers qui contribuent à ces relations, tels que ceux chargés de l'exécution des services et commandes pour leur gestion, exécution, traitement et paiement.

Ces informations et données sont également conservées à des fins de sécurité dans le but de respecter les obligations légales et réglementaires en vigueur ainsi que pour permettre d'améliorer et personnaliser les services proposés et les informations adressées. Conformément à la réglementation, le client peut exercer un droit d'accès, de rectification, d'opposition et de portabilité le cas échéant pour les informations qui le concernent, en s'adressant à dpoo@mb-expansion.fr. Il peut également, le cas échéant, introduire une réclamation auprès de la Commission nationale de l'informatique et des libertés (CNIL).

Article 11 – Réserve de propriété : LE TRANSFERT DE PROPRIÉTÉ EST SUBORDONNÉ AU RÈGLEMENT INTÉGRAL DU PRIX DES PRODUITS EN PRINCIPAL, INTERETS, PENALITES ET ACCESSOIRES. A DÉFAUT DE PAIEMENT DU PRIX, LE VENDEUR SE RÉSERVE EN CONSÉQUENCE LE DROIT D'EXERCER LA REVENDICATION DANS LES CONDITIONS LEGALES.

Le client s'engage à souscrire spontanément au profit du vendeur, auprès d'une compagnie notoirement solvable, une assurance couvrant le risque de perte des produits objet de la clause de réserve de propriété, et à justifier de son existence, de son étendue et du règlement de la prime à première demande du vendeur.

Article 12 – Force Majeure : Les cas de force majeure et les circonstances exceptionnelles indépendantes de la volonté du vendeur lui ouvrent droit de retarder la livraison ou de résilier tout ou partie de la commande sans que le client puisse réclamer aucune indemnisation ou s'opposer à l'exécution partielle. Soit notamment considérés comme cas de force majeure ou circonstances exceptionnelles déchargeant le vendeur de son obligation de livrer : tout cas indépendant de sa volonté, la guerre, l'émeute, l'incendie, les grèves dans ses établissements ou ceux de ses fournisseurs, les accidents, la paralysie du secteur des transports, l'impossibilité d'être approvisionné, un événement de terrorisme international.

Article 13 – Propriété intellectuelle : Le vendeur est susceptible d'utiliser pour les besoins de sa communication commerciale, quel qu'en soit le support, les photographies illustrant les produits qui lui sont transmises par le client, afin de promouvoir les produits qu'il distribue. A cette fin, le client autorise le vendeur, à titre gratuit, à reproduire, utiliser, modifier et communiquer sur tous supports, les photographies adressées au vendeur, et s'engage à obtenir toutes autorisations nécessaires dans ce cadre de la part des clients finaux. Le client garantit à ce titre le vendeur notamment contre tout recours ou action qu'un tiers pourrait lui intenter à un titre quelconque à l'occasion de l'utilisation de ces photographies, notamment contre toutes réclamations, revendications, demandes de dommages intérêts et d'une façon générale, contre toute action civile ou pénale émanant d'un tiers relative aux photographies.

Article 14 - Litiges : Y COMPRIS EN CAS DE REFERE, DE DEMANDE INCIDENTE OU DE PLURALITE DE DEFENDEURS ET DE VENTE INTERNATIONALE, SERA SEUL COMPETENT EN CAS DE LITIGE DE TOUTE NATURE OU DE CONTESTATION RELATIVE A LA COMMANDE, LE TRIBUNAL DE COMMERCE DU SIEGE SOCIAL DU VENDEUR. Les litiges sont tranchés conformément au droit français.

Numéros d'identification unique :

EA : FR003088_10HWP3
EEE : FR003088_05UWDS - PCHIM : FR218289_07NPWF
PMCB : FR218289_04KAUL - ABJ : FR218289_14ZCEH
EMBM : FR218289_01QKCC

Retrouvez les produits
AQUANCE en exclusivité
dans toutes les agences TÉREVA
et sur le site **tereva.fr**



AQUANCE

des envies,
une salle de bains

aquance.fr

