



MANETAS

New Collection



DUNA

Tipo A



Acero Inoxidable

Serie Basic

EMOTION BLACK

Tipo A



Negro

PLAIN

Tipo B



Acero Inoxidable

GRINDER

Tipo B



Acero Inoxidable

Serie Basic

BENT

Tipo C



Efecto Inox
Negro

CENIT

Tipo A



Niquel Satinado
Antracita
Blanco
Negro

RADICE

Tipo A



Niquel Satinado
Antracita
Blanco
Negro

LIAN

Tipo A



Niquel Satinado
Antracita
Blanco
Negro

FLUTE

Tipo A



Niquel Satinado
Antracita
Blanco
Negro

VALLEY

Tipo A




Niquel Satinado
Antracita
Blanco
Negro

Serie Basic

CUBE

Tipo A



Inox

CAROLA

Tipo C



Latón Brillo
Cromo Satinado

HANDY

Tipo B



Latón Satinado

WING

Tipo B



Latón Brillo

Serie Basic

SASHA

Tipo C



Efecto Inox

JUST

Tipo C



Negro

TIE

Tipo A



Acero Inoxidable

TUBE

Tipo A



Acero Inoxidable

KENDRA

Tipo B



Cromo Satinado

Serie Ergonomy

LINEA

Tipo B



Cromo Satinado
Negro

SHINY

Tipo B



Cromo Satinado
Cromo Brillo

LOOP

Tipo B



Cromo Brillo
Cromo Satinado

Serie Ergonomy

FLASH

Tipo D



Cromo Brillc
Cromo Satinado
Latón Sat. Frente latón Brillo

CALA

Tipo D



Cromo Brillo
Cromo Satinado
Negro

ZOE

Tipo B



Cromo Satinado

VELETA

Tipo D



Negro

ARCO

Tipo D



Cromo Satinado
Latón Satinado LPC

ELEGANCE

Tipo D



Cromo Brillo
Latón brillo LPC
Negro

COMA

Tipo D




Cromo Brillo
Latón Brillo
Latón Sat. LPC
Negro

Serie Ergonomy

Serie Surface

LORA

Tipo C



Efecto Inox negro

JUMP

Tipo B



Cromo Satinado

CELIA

Tipo B



Cromo Satinado Negro

MARK

Tipo C



Cromo Brillo
Cromo Satinado

SNOW

Tipo B



Cromo Satinado

VOLTA

Tipo D



Cromo Satinado
Negro

Serie Surface

ASCENT

Tipo C



Cromo Brillo
Cromo Satinado

SUAVIA

Tipo D



Cromo Satinado
Grafito LPC

MEDIUM

Tipo D



Cromo Brillo
Cromo Satinado
Latón Brillo LPC
Latón Satinado LPC
Negro

Serie Luxury

SWAY

Tipo D



Cromo Satinado

OVAL

Tipo D



Cromo Satinado

SOMNUS

Tipo D



Latón Brillo LPC

BYRO

Tipo D



Latón Satinado LPC
Cromo Satinado

PLICA



Cromo Satinado
Grafito LPC

OLA

Tipo D



Cromo Satinado
Cromo Brillo

Serie Luxury

KENZO

Tipo D



Cromo Satinado
Cromo Brillo

PISTON

Tipo D



Niquel Brillo LPC
Latón Brillo LPC

PIPA

Tipo D



Inox LPC
Latón Satinado
Grafito LPC

UPPER

Tipo D



Latón Brillo
Cromo brillo
Bronce Satinado

Serie Luxury

CURVUS

Tipo D



Niquel brillo LPC

SOUL

Tipo D



Niquel brillo LPC

PUZZLE


Tipo D



Cromo Brillo con frente cromo satinado
Cromo Brillo
Cromo Satinado

PYRAMID

Tipo D



Niquel Brillo
Latón Brillo



TIPO A

Modelos Tube, Duna, Delia, Astrid, Cube, Trail, Tie, Emotion: Manillas de acero inoxidable.

Recomendadas para ambientes susceptibles de corrosión.

Acero inoxidable no magnético, impide restos magnéticos y facilita su limpieza.

Modelos Radíce, Lían, Flute, Ceníf, Valley: Base zamak y manilla en aluminio.



TIPO B

Manillas de acero al cromo níquel, acero inoxidable, latón o zamak.

Fabricación compatible con el medio ambiente (DIN EN ISO 14001).

Conformes a certificación RAL y DIN.

Made in EUROPE.

Servicio 10 días hábiles salvo rotura de stock.



TIPO C

Manillas macizas elaboradas en acero al cromo níquel, aluminio o latón.

Fabricación compatible con el medio ambiente (DIN EN ISO 14001).

Conforme a certificación DIN 1906.

Made in EUROPE.

Servicio 10 días hábiles salvo rotura de stock.

Conexión CUADRADILLO RÁPIDO*



TIPO D

Manillas macizas elaboradas en latón con un recubrimiento de 30 micras.

Proceso de producción según normas ecológicas.

Conforme a certificaciones, DIN 1906.

Made in EUROPE.

Servicio 10 días hábiles salvo rotura de stock.

* Acabado LPC (Life Power Coat) Garantía de por vida frente a corrosión

Los Acabados distinguidos con el nombre LPC se realizan con un proceso técnico mediante plasma de gas ionizado que recubre la manilla dándole una resistencia asombrosa. Además es un proceso Hipoalergénico de cero impacto ambiental.