

Мастерская
современных
фасадов

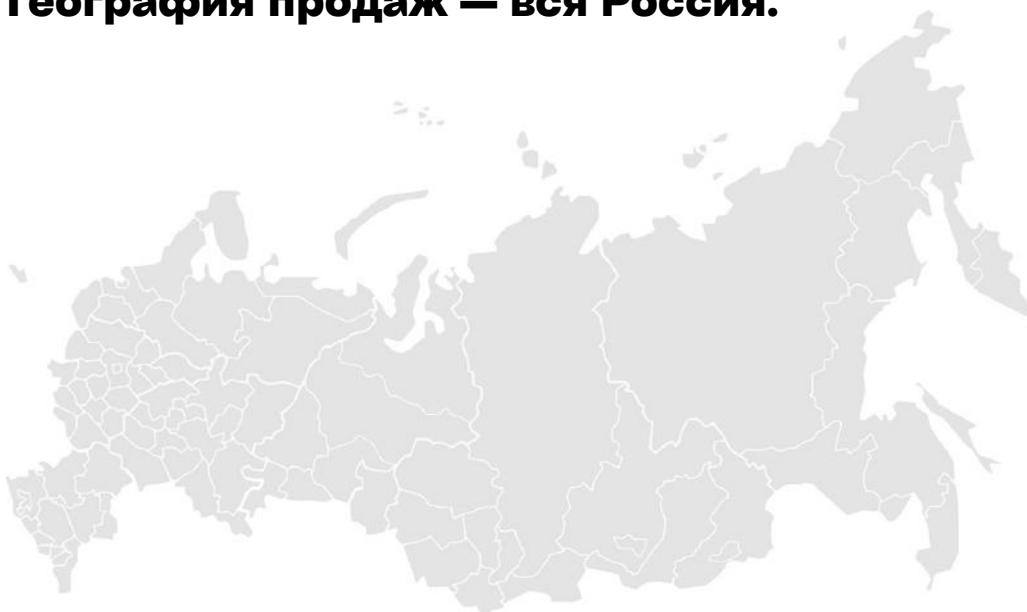
Фасады в плёнке

О компании:

Мы — производственная компания, специализирующаяся на изготовлении мебельных фасадов и комплектующих для корпусной мебели. Работаем с мебельными фабриками, частными производствами и дизайнерами интерьеров, которым важны стабильное качество, аккуратная геометрия и соблюдение сроков.

Производство оснащено ЧПУ-оборудованием и рассчитано на серийные и индивидуальные заказы. Берём в работу как типовые решения, так и нестандартные проекты.

География продаж — вся Россия.



Почему с нами удобно?



- **Забираем на себя фасады**

Вы освобождаете производство от самого трудоёмкого этапа и концентрируетесь на сборке и отгрузке.



- **Сокращение сроков по проектам**

Фасады производятся в кратчайшие сроки параллельно вашей работе.



- **Рост оборота без расширения производства**

Вы принимаете больше заказов, не покупая оборудование и не увеличивая штат.



- **Стабильное качество от партии к партии**

Контролируем геометрию, фрезеровку и кромление — меньше переделок и возвратов.



- **Фасады “под ключ”**

Получаете готовые к установке изделия: фрезеровка, кромка, присадка, упаковка.



- **Поддержка нестандартных решений**

Большие форматы, индивидуальная фрезеровка, сложные оттенки и степени матовости.

Вы освобождаете производство от самого трудоёмкого этапа и концентрируетесь на сборке и отгрузке.

Ассортимент и характеристики:

Фасады из МДФ в плёнке ПВХ:

однотонные покрытия
софт-тач
древесные декоры
гладкие и фрезерованные
фасады

Максимальный размер фасадов в плёнке ПВХ:

высота до 2250 мм
ширина до 1250 мм

Технология обработки:

Фасады в пленке
изготавливаются без кромки,
пленка аккуратно
заворачивается на торцы

Дополнительные услуги:

Присадка под петли и
фурнитуру

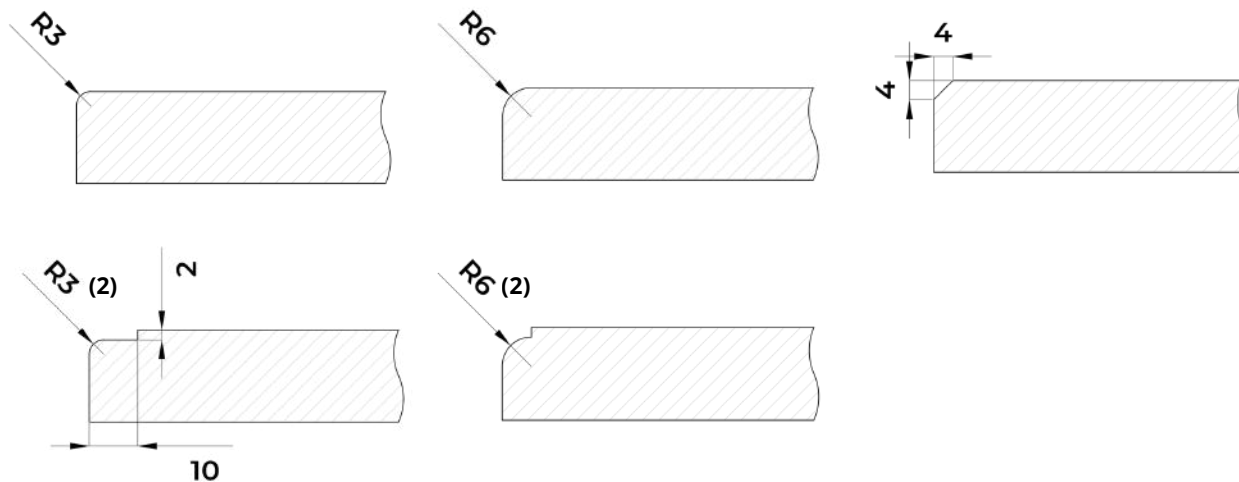
Фасады в пленке ПВХ — практичное и доступное решение для кухонь и корпусной мебели. Пленка надежно защищает поверхность МДФ и позволяет создавать большой выбор декоров и фрезеровок.



Палитра плёнок:




Варианты фрезеровки торца:




Варианты фрезеровки фасада:


FD 10



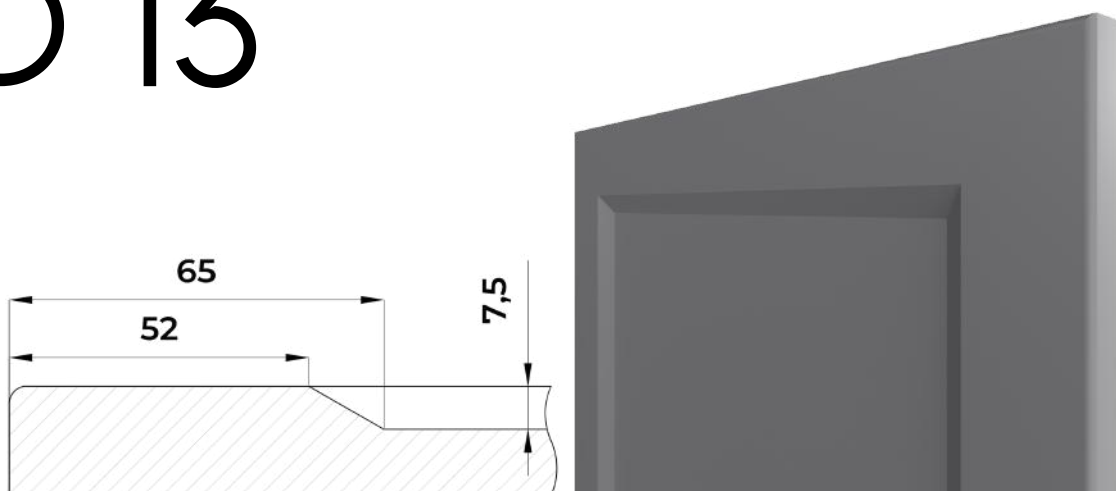
FD 11




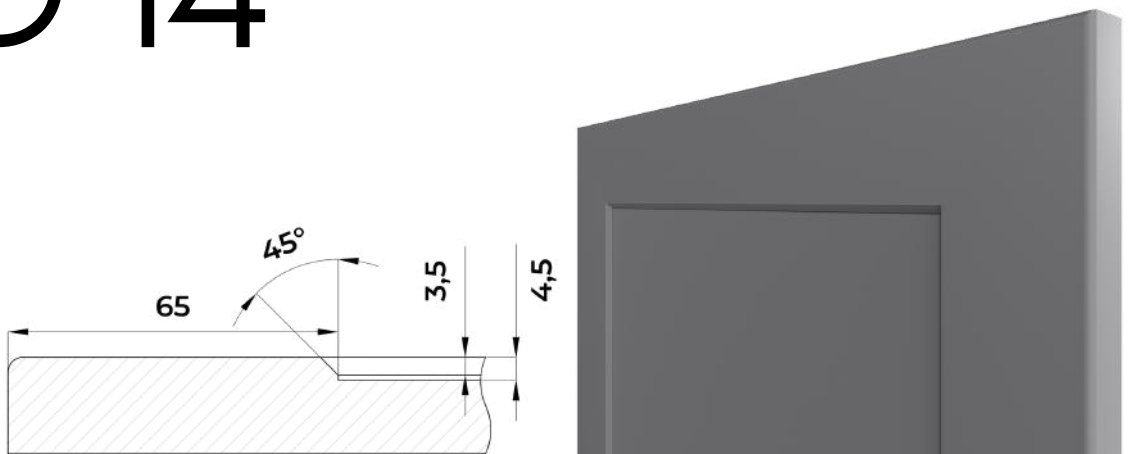
FD 12



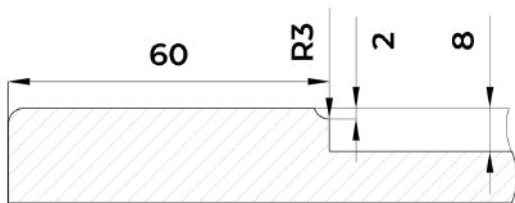
FD 13




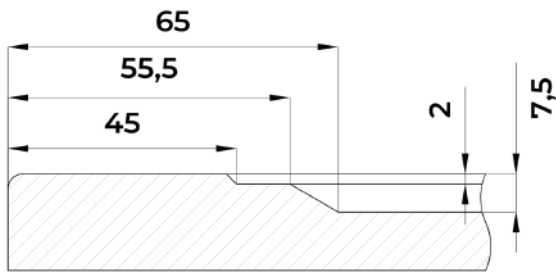
FD 14





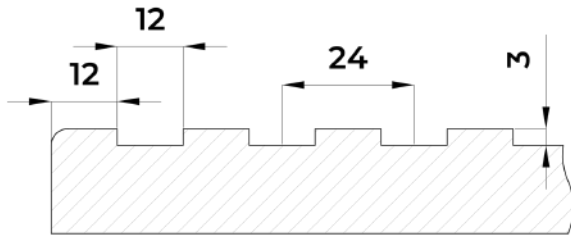
FD 15






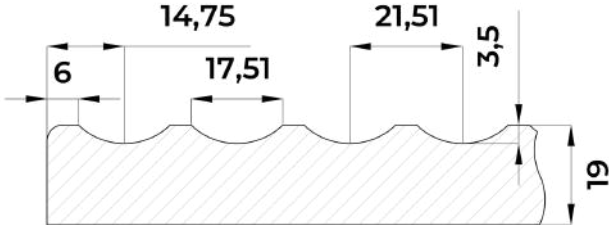
FD 16





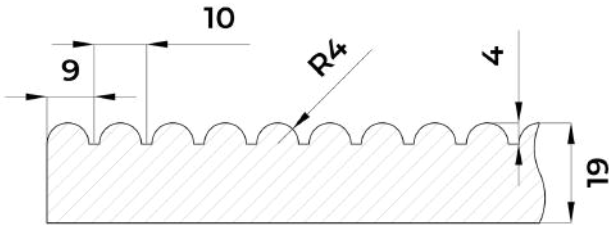
FD 17



FD 18



FD 19



Требования к фасадам из МДФ с покрытием ПВХ-плёнкой

1. Общие положения

Фасады с облицовкой ПВХ-плёнкой должны иметь ровную геометрию, плотное прилегание покрытия к основанию и соответствовать утверждённым образцам по цвету и фактуре с учётом допустимых технологических отклонений. Оценка внешнего вида производится при естественном или рассеянном искусственном освещении, с расстояния не менее 1 метра, без применения увеличительных приборов.

2. Адгезия и прилегание плёнки

- Плёнка должна быть равномерно приклеена по всей поверхности фасада.
- Отслоения, вздутия и неприклеенные участки на лицевой стороне не допускаются.
- На тыльной стороне допускаются незначительные технологические участки без облицовки (в пределах технологических требований).

3. Внешний вид лицевой поверхности

3.1. Царапины и механические повреждения На лицевой поверхности механические повреждения не допускаются. На тыльной стороне допустимы незначительные следы, не влияющие на эксплуатационные характеристики изделия.

3.2. Включения и точки Допускаются единичные малозаметные точки или микровключения — не более 2-х на 0,3 м² при условии их слабой различимости при стандартном осмотре.

3.3. Шагрень и текстура Допускается наличие характерной текстуры плёнки (включая эффект «шагрени»), обусловленной типом материала.

4. Обкат торцов и радиусы

- Радиусные элементы и фрезерованные участки должны быть равномерно облицованы.
- На острых кромках допускается незначительное визуальное изменение оттенка, обусловленное растяжением плёнки в процессе вакуумного прессования.

Рекомендации по уходу

Избегайте длительного воздействия прямых солнечных лучей.

Не допускайте прямого и длительного контакта с водой.

Используйте мягкие ткани (микрофибра, фланель).

Для удаления загрязнений применяйте слабый мыльный раствор.

Не используйте абразивы, растворители, агрессивные чистящие средства.

Для стойких загрязнений применяйте специализированные средства по уходу за мебелью.

Не используйте пароочистители и источники интенсивного тепла.

Для глянцевых поверхностей применяйте средства для стекла или глянца.



16.5



МАСТЕРСКАЯ
СОВРЕМЕННЫХ
ФАСАДОВ



2026

Наши
КОНТАКТЫ:

+79208550811
info@fasady32.ru
www.fasady32.ru

