



MODUL AJAR 8.20

PEMBANGUNAN PEREKONOMIAN INDONESIA [DINAMIKA KEPENDUDUKAN INDONESIA]



KELAS 8 [8 x 40']



SOCIAL STUDIES DIGITAL CLASS

2026 © Guru IPS SMPN 285 Jakarta
<<https://www.guruips-smpn285jkt.site/>>

MODUL AJAR 8.20

SMPN 285 JAKARTA

KELAS 8 IPS



by



Ady Lesmana - 2026

KEGIATAN PEMBELAJARAN AWAL I

[60']



SALAM PEMBUKA [2']

*“Assalamu’alaikum Warahmatullahi Wabarakatuh,
Syalom, Salam Sejahtera, Om Swastyastu, Namu
Buddhaya, Salam Kebajikan, Salam Pancasila, Salam
Bahagia Bagi Kita Semua”*



DOA



UMUM/LINTAS/SESUAI KEPERCAYAAN & KEYAKINAN
[4']



MENJELASKAN TUJUAN BELAJAR

[2']

IKTP 8.20

- Menganalisis perkembangan penduduk Indonesia
- Merancang pengembangan ekonomi kreatif berbasis teknologi.



MENYANYIKAN LAGU

NASIONAL/DAERAH/UMUM

BONGKAR
[IWAN FALS]
[7']



PRESENSI

(MENGENAL PESERTA DIDIK)

[8']



MULAI DARI DIRI

ASESMEN FORMATIF/PERMAINAN/ICE BREAKING [30]

Q & AS

INI APA ??

NEXT STEP >>>>>

PREPARE:

- Jari-jari pada telapak tangan
- Tunjukkan pada peserta didik jari jari tangan kita sembari ajukan pertanyaan **INI APA?**

RUANG INTERAKSI
PD MENJAWAB

SEKARANG
DENGARKAN
INSTRUKSI SAYA BAIK-
BAIK !



MULAI DARI DIRI

ASESMEN FORMATIF/PERMAINAN/ICE BREAKING [30']

LISTENING:



PERHATIKAN & DENGARKAN

- © BILA IBU JARI MEWAKILI KEDUA ORANG TUA KITA
- © JARI TELUNJUK MEWAKILI SAUDARA KITA
- © JARI TENGAH MEWAKILI DIRI KITA SENDIRI
- © JARI MANIS MEWAKILI PASANGAN HIDUP KITA
- © JARI KELINGKING MEWAKILI ANAK-ANAK KITA



MULAI DARI DIRI ASESMEN FORMATIF/PERMAINAN/ICE BREAKING [30']

INSTRUCTION:

SEKARANG SAYA INGIN
KAMU LAKUKAN HAL INI,
RAPATKAN KEDUA
TELAPAK TANGANMU!

KEMUDIAN
SEMBUNYIKAN
KEDUA JARI
TENGAHMU
YANG
MEWAKILI DIRI
KITA

PERSIS
SEPERTI INI



Posisikan tanganmu seperti gambar di atas dan anggaplah masing-masing jari mewakili orang terdekatmu



MULAI DARI DIRI

ASESMEN FORMATIF/PERMAINAN/ICE BREAKING [30']



**YANG KAMU
LAKUKAN BUKAN
SEDANG BERLATIH
MENJADI NINJA YA!**

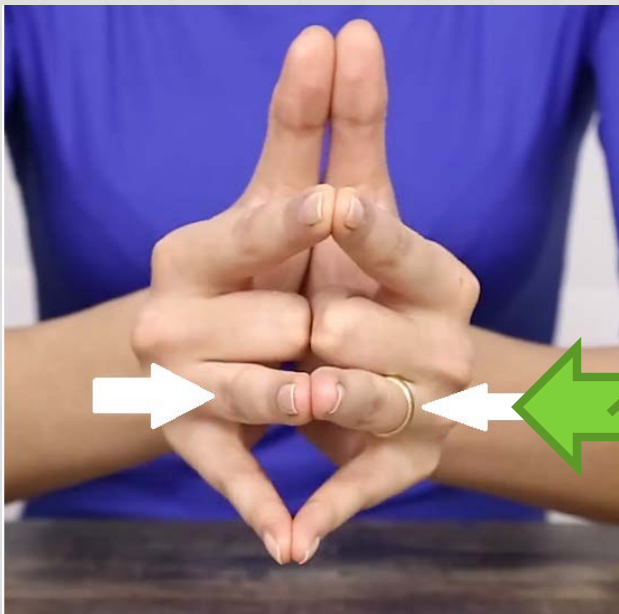


MULAI DARI DIRI

ASESMEN FORMATIF/PERMAINAN/ICE BREAKING [30']

INSTRUCTION:

PASTIKAN JARI YANG LAIN
TETAP MENEMPEL SATU
SAMA LAIN !



ADAKAH SEBAB
TERTENTU KENAPA
DILETAKKAN DISITU ?



RUANG INTERAKSI
PD MENJAWAB



MULAI DARI DIRI

ASESMEN FORMATIF/PERMAINAN/ICE BREAKING [30']

INSTRUCTION:



SEKARANG MARI KITA COBA
BUKA KEDUA IBU JARIMU

BISA TIDAK ?
MUDAH
TIDAK ?



Kalian Masih
Terlihatkan?
Ini Bukan Gaya
Ninja YA



MULAI DARI DIRI

ASESMEN FORMATIF/PERMAINAN/ICE BREAKING [30']

INSTRUCTION:



SEKARANG BUKA JARI
TELUNJUK KITA

BISA TIDAK ?
MUDAH TIDAK ?



MULAI DARI DIRI

ASESMEN FORMATIF/PERMAINAN/ICE BREAKING [30']

INSTRUCTION:



LALU BUKA JARI
KELINGKING KITA

MUDAH TIDAK ?
BISA TIDAK ?



MULAI DARI DIRI

ASESMEN FORMATIF/PERMAINAN/ICE BREAKING [30']

INSTRUCTION:



LALU BUKA JARI
MANISMU

MUDAH TIDAK ?
BISA TIDAK ?



MULAI DARI DIRI

ASESMEN FORMATIF/PERMAINAN/ICE BREAKING [30']

EXPLANATION



TIDAK BISA KAN..
SULIT KAN...

*TIDAK PEDULI menggunakan cara apapun,
tetapi ada jari yang menempel dan TIDAK
BISA DIPISAHKAN, YAITU JARI?*



MULAI DARI DIRI ASESMEN FORMATIF/PERMAINAN/ICE BREAKING [30']

EXPLANATION




Jempol bisa berpisah,
begitupun orang tuamu, sebab-sebab tertentu
bisa meretakkan keharmonisan rumah tangga



Telunjuk berpisah
saudaramu punya kehidupannya sendiri-sendiri



Kelingking dapat berpisah
begitupun anakmu nanti



Tapi dicoba seperti apapun, kamu ga bisa
memisahkan jari manismu, coba saja!
karena sepasang kekasih seharusnya bersama
selamanya



MULAI DARI DIRI

ASESMEN FORMATIF/PERMAINAN/ICE BREAKING [30']

EXPLANATION

ARTINYA: HARGAI SEMUA SELAGI BERSAMA, JAGA SELAGI ADA

ORANG TUA tidak bisa menemanimu sampai tua. Saudara-saudaramu juga akan punya kehidupan masing-masing, anak-anakmu apalagi, saat mereka dewasa punya tujuannya sendiri.

Yang tersisa hanya jari manis. Mau dengan cara apapun jari manis ini tidak bisa melepaskan, karena pasangan hidup adalah pasangan seumur hidup, tidak hanya saling mencintai saja, kehadirannya harus terus kita sadari, harus kita syukuri dan maknai, karena sesungguhnya dialah yang sudah ditakdirkan untuk menua bersama kita.



QUOTE OF THE DAY

(3')

“Kekuatan suatu negeri sama sekali tidak terletak pada besar atau kecilnya jumlah penduduk dan luas - sempitnya negerinya, tetapi pada nilainya dalam menguasai ilmu pengetahuan.”

-Pramoedya Ananta Toer-



KESEPAKATAN KELAS IPS DIGITAL - SMPN 285 JAKARTA



Gawai
SKK**



EKSPLORASI KONSEP I DINAMIKA KEPENDUDUKAN INDONESIA

[100']



BRAINSTORMING

Amati ilustrasi kepadatan penduduk berikut



- Kepadatan penduduk menunjukkan tingkat pertumbuhan penduduk di suatu negara
- Bila Melihat ilustrasi ini, apa yang kalian pikirkan.



DINAMIKA PENDUDUK INDONESIA

- **Dinamika penduduk:** perubahan jumlah penduduk pada suatu wilayah yang disebabkan: **kelahiran (natalitas), kematian (mortalitas), dan perpindahan (migrasi).**
- Jumlah penduduk Indonesia mengalami **pertambahan dan pengurangan** setiap harinya.



SENSUS PENDUDUK

- Untuk mengetahui perubahan jumlah penduduk maka dilakukan sensus penduduk.
- **Sensus penduduk:** keseluruhan proses pengumpulan (collecting), menghimpun, menyusun (compiling), dan menerbitkan data demografi, serta ekonomi sosial yang menyangkut semua orang pada waktu tertentu di suatu negara atau suatu wilayah tertentu.
- **Pelaksana sensus penduduk di Indonesia:** Badan Pusat Statistik (BPS)
- **Sensus penduduk sebelum kemerdekaan,** dilakukan tahun 1920 dan 1930.
- **Jumlah penduduk Indonesia** pada tahun 1920, 34,3 juta jiwa dan pada tahun 1930, 60,7 juta jiwa.
- **Setelah merdeka, Indonesia telah melaksanakan tujuh kali sensus penduduk,** yakni: tahun 1961, 1971, 1980, 1990, 2000, 2010 dan 2020.



TUJUAN SENSUS PENDUDUK

- ▶ Mengumpulkan dan menyajikan data dasar kependudukan sampai wilayah administrasi terkecil
- ▶ Menghitung jumlah penduduk di suatu daerah dan negara
- ▶ Menghitung pertumbuhan penduduk di suatu daerah dan negara
- ▶ Menganalisis permasalahan penduduk di suatu daerah atau negara
- ▶ Untuk mengatasi permasalahan urbanisasi
- ▶ Untuk mengatasi permasalahan kepadatan penduduk
- ▶ Melakukan pengawasan dan monitor terhadap persebaran penduduk di suatu daerah atau negara.



JENIS SENSUS PENDUDUK

DE FACTO

- Pencatatan kependudukan dilakukan terhadap mereka yang berada di suatu daerah atau negara saat sensus berlangsung, tanpa memperhatikan tempat tinggal resmi mereka.
- Contoh: Sensus de facto mencatat semua orang yang berada di Jakarta saat sensus berlangsung, termasuk wisatawan atau orang yang sedang berkunjung.

DE JURE

- Pencatatan kependudukan dilakukan terhadap mereka yang bertempat tinggal atau menetap secara resmi di suatu daerah atau negara saat sensus dilakukan.
- Contoh: Sensus de jure mencatat penduduk yang memiliki alamat rumah di Jakarta, meskipun mereka sedang bepergian saat sensus berlangsung.



METODE SENSUS PENDUDUK

METODE TRADISIONAL

- Melakukan pencacahan di lapangan secara langsung (door to door).

METODE REGISTRASI

- Metode sensus menggunakan data registrasi yang tersedia, baik data individu atau rumah tangga.

METODE CAMPURAN

- Metode sensus menggunakan data registrasi yang relevan kemudian didukung dengan sampel survey.



HASIL SENSUS PENDUDUK INDONESIA TAHUN 2024

Provinsi di Indonesia	Jumlah Penduduk Menurut Provinsi di Indonesia (Ribuan Jiwa)
Aceh	5554.8
Sumatera Utara	15588.5
Sumatera Barat	5836.2
Riau	6728.1
Kep. Riau	2183.3
Jambi	3724.3
Sumatera Selatan	8837.3
Kep. Bangka Belitung	1531.5
Bengkulu	2112.2
Lampung	9419.6
DKI Jakarta	10684.9
Jawa Barat	50345.2
Banten	12431.4
Jawa Tengah	37892.3
DI Yogyakarta	3759.5
Jawa Timur	41814.5


Provinsi di Indonesia	Jumlah Penduduk Menurut Provinsi di Indonesia (Ribuan Jiwa)
Kalimantan Barat	5695.5
Kalimantan Tengah	2809.7
Kalimantan Selatan	4273.4
Kalimantan Timur	4045.9
Kalimantan Utara	739.8
Sulawesi Utara	2701.8
Gorontalo	1227.8
Sulawesi Tengah	3121.8
Sulawesi Selatan	9463.4
Sulawesi Barat	1503.2
Sulawesi Tenggara	2793.1
Bali	4433.3
Nusa Tenggara Barat	5646
Nusa Tenggara Timur	5656
Maluku	1945.6
Maluku Utara	1355.6
Papua Barat	1205.8
Papua	4542.6



SENSUS PENDUDUK INDONESIA TAHUN 2024 BERDASAR USIA DAN GENDER

KELOMPOK UMUR	PENDUDUK (LAKI-LAKI)	PENDUDUK (PEREMPUAN)	PENDUDUK (LAKI-LAKI + PEREMPUAN)
0-4	11.499,3	11.012,6	22.511,8
5-9	11.237,6	10.762,4	22.000,1
10-14	11.316,5	10.746,7	22.063,2
15-19	11.419,7	10.714,6	22.134,4
20-24	11.489,7	10.871,1	22.360,9
25-29	11.509,1	10.986,4	22.495,6
30-34	11.243,9	10.845,1	22.089,0
35-39	10.834,1	10.570,3	21.404,5
40-44	10.274,3	10.130,8	20.405,2
45-49	9.544,2	9.514,7	19.058,9
50-54	8.415,0	8.450,9	16.865,9
55-59	7.133,3	7.231,3	14.364,6
60-64	5.676,6	5.813,7	11.490,3
65-69	4.183,9	4.344,5	8.528,4
70-74	2.695,1	2.920,6	5.615,8
75+	2.314,2	2.993,5	5.307,7





KEGIATAN MENGANALISIS 1

- Berdasarkan sensus penduduk pada tahun 2024, Berapakah jumlah penduduk di Indonesia pada tahun 2024?
- Berapa rasio antara penduduk perempuan dan laki-laki?
- Bagaimana peningkatan jumlah penduduk bila dibandingkan dengan hasil sensus penduduk pada tahun 1920 dan 1930?



10 Negara dengan Populasi Terbanyak 2024



Jumlah populasi global pada 2024 sebanyak 8,2 miliar.
Negara mana yang memiliki populasi terbanyak di dunia?


- Berdasarkan *World Population Prospect 2024*, jumlah populasi global sebanyak **8,2 miliar** orang tahun ini*.
- Angkanya naik **200 juta** dari tahun 2020, yaitu **8 miliar orang**.

Jumlah penduduk Indonesia menempati urutan ke-4 setelah India, China dan AS, dengan jumlah penduduk sebesar 283 juta jiwa.



KEPADATAN PENDUDUK DI INDONESIA TAHUN 2023





KEGIATAN MENGANALISIS 2

Analisis situasi berdasarkan peta sebaran kepadatan penduduk Tahun 2023, yang tersaji

- Bagaimana situasi persebaran penduduk di Indonesia ?
- Mengapa daerah perkotaan sering terjadi kemacetan ?
- Mengapa kepadatan penduduk masing-masing daerah berbeda-beda ?
- Mengapa jumlah penduduk Indonesia tergolong sangat besar ?
- Menurut pandanganmu, jumlah penduduk Indonesia yang sangat besar memberikan keuntungan bagi perkembangan perekonomian atau justru merugikan? Berikan argumentasimu



MENGHITUNG JUMLAH PENDUDUK SUATU WILAYAH

PERTAMBAHAN
PENDUDUK TOTAL

Jumlah kelahiran
(natalitas) dalam 1 tahun

PERTUMBUHAN ALAMI

$$P = (L - M)$$

+

PERTUMBUHAN
NON ALAMI

$$(I - E)$$

Jumlah kematian
(mortalitas) dalam 1 tahun

Jumlah
penduduk
yang masuk

Jumlah
penduduk yang
keluar
(emigrasi)

- Pertumbuhan penduduk alami: $P = L - M$.
- Pertumbuhan penduduk nonalami: $P = I - E$.



FAKTOR YANG MEMPENGARUHI DINAMIKA PENDUDUK [1]

Angka Kelahiran (Natalitas)

Menunjukkan bayi yang lahir dari setiap 1000 penduduk per tahun dengan kriteria:

- ✓ Tinggi, jika angka kelahiran berkisar > 30 per tahun
- ✓ Sedang, jika angka kelahiran berkisar 20-30 per tahun
- ✓ Rendah, jika angka kelahiran berkisar < 20 per tahun.

Faktor pendorong jumlah kelahiran (natalitas):

- + pernikahan usia muda, pergaulan bebas, kurangnya kesadaran untuk keluarga berencana (KB), derasnya arus informasi, serta pandangan masyarakat bahwa banyak anak banyak rezeki, dsb.

Faktor penghambat jumlah kelahiran (natalitas):

- wanita karier yang menunda pernikahan, program keluarga berencana (KB), penyakit, dan pantangan menikah bagi kelompok masyarakat tertentu (pemuka agama Buddha, Katolik), dsb.



FAKTOR YANG MEMPENGARUHI DINAMIKA PENDUDUK [2]

Menghitung angka kelahiran kasar / *Crude Birth Rate (CBR)*

$$CBR = \frac{B}{P} \times k$$

Banyaknya kelahiran selama 1 tahun

bilangan konstan, biasanya 100

banyaknya penduduk pada pertengahan tahun



FAKTOR YANG MEMPENGARUHI DINAMIKA PENDUDUK [3]

❑ Angka kematian (Mortalitas)

Menunjukkan jumlah kematian dari setiap 1000 penduduk per tahun. Mortalitas dibagi menjadi 3 jenis:

- ✓ Tinggi jika angka kematian berkisar >18 per tahun
- ✓ Sedang jika angka kematian berkisar 14-18 per tahun
- ✓ Rendah jika angka kematian berkisar 9-13 per tahun

❑ Faktor pendorong jumlah kematian (*pro mortalitas*)

- adanya perang, kriminalitas, wabah penyakit, bunuh diri, bencana alam, konstitusi dan lainnya.

❑ Faktor penghambat jumlah kematian (*anti mortalitas*)

- ▶ tingkat pelayanan kesehatan tinggi, imunisasi, perdamaian, ajaran agama yang melarang bunuh diri, dan lingkungan yang bersih dan sehat konstitusi.



FAKTOR YANG MEMPENGARUHI DINAMIKA PENDUDUK [4]

Menghitung angka kematian kasar / *Crude Birth Rate (CBR)*

$$CDR = \frac{D}{P} \times k$$

Banyaknya kematian
selama 1 tahun

bilangan konstan,
biasanya 100

banyaknya penduduk
pada pertengahan tahun



FAKTOR YANG MEMPENGARUHI DINAMIKA PENDUDUK [5]

❑ Perpindahan Penduduk (Migrasi)

Suatu perpindahan penduduk dari suatu wilayah ke wilayah lainnya.

❑ Migrasi terbagi menjadi:

+ imigrasi (penduduk dari luar masuk)

+ emigrasi (penduduk dari dalam pindah ke luar).



MIGRASI INTERNASIONAL [1]

Contoh:
warga Timor
Leste ke
Indonesia
untuk
menetap di
tempat
keluarganya.

IMIGRASI

masuknya penduduk dari suatu negara ke negara lain dengan tujuan menetap. Orang yang melakukan imigrasi disebut imigran

REMIGRASI

kembalinya imigran ke negara asalnya

EMIGRASI

keluarnya penduduk dari suatu negara ke negara lain. Orang yang melakukan emigrasi disebut emigran

BACK
REVIEW



MENGHITUNG IMIGRASI

$$M_i = \frac{I}{P} \times k$$

jumlah imigran atau migrasi masuk pada tahun tertentu

konstanta, biasanya 1000

jumlah penduduk pada pertengahan tahun

angka migrasi masuk per 1000 penduduk pada tahun tertentu



MENGHITUNG EMIGRASI

$$Me = \frac{E}{P} \times k$$

jumlah emigran atau migrasi keluar pada tahun tertentu

konstanta, biasanya 1000

jumlah penduduk pada pertengahan tahun

angka migrasi keluar per 1000 penduduk pada tahun tertentu



MIGRASI NASIONAL



Urbanisasi terjadi karena kota mempunyai daya tarik lebih dibanding desa, diantaranya tersedianya ragam kesempatan kerja.

Urbanisasi, yaitu perpindahan dari desa ke kota dengan tujuan menetap.

Transmigrasi, yaitu perpindahan penduduk dari pulau yang padat penduduk ke pulau yang jarang penduduknya di dalam wilayah republik Indonesia.

Transmigrasi Spontan (swakarsa), yaitu transmigrasi yang dilakukan oleh seseorang atas kemauan dan biaya sendiri

Transmigrasi Khusus, yaitu transmigrasi yang dilaksanakan dengan tujuan tertentu, seperti penduduk yang terkena bencana alam dan daerah yang terkena pembangunan proyek

Transmigrasi Lokal, yaitu transmigrasi dari suatu daerah ke daerah yang lain dalam propinsi atau pulau yang sama

Transmigrasi Umum, yaitu transmigrasi yang dilaksanakan dan dibiayai oleh pemerintah

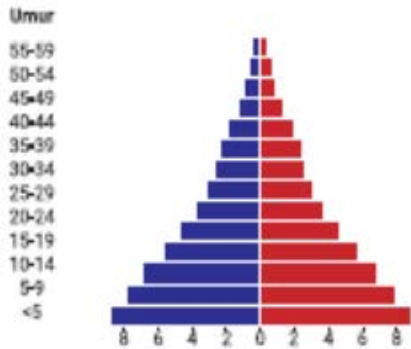
Ruralisasi, yaitu perpindahan penduduk dari kota ke desa dengan tujuan menetap.

**BACK
REVIEW**



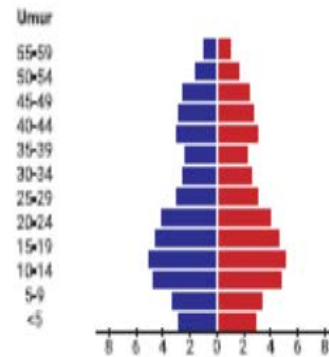
PIRAMIDA PENDUDUK

(BERDASARKAN UMUR, JENIS KELAMIN, DAN KARAKTERISTIK PENDUDUK SUATU DAERAH)



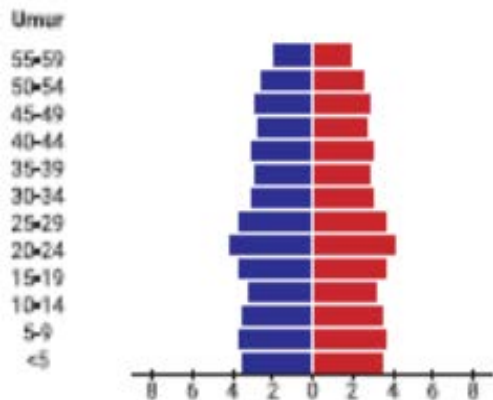
Piramida Penduduk Muda (ekspansif)

Piramida penduduk muda menggambarkan pertumbuhan penduduk pada suatu wilayah tertentu dimana angka kelahiran tinggi dan angka kematian rendah sehingga wilayah tersebut mengalami pertumbuhan penduduk yang cepat. Contohnya adalah negara yang sedang berkembang seperti Indonesia, Malaysia, Filipina dan India.



Piramida Penduduk Tua (konstruktif),

Piramida ini menggambarkan pertumbuhan penduduk di suatu wilayah yang mana angka kelahiran mengalami penurunan dengan tingkat kematian yang rendah. Contoh Jerman.



Piramida Penduduk Dewasa (stasioner)

Piramida ini menggambarkan pertumbuhan penduduk yang seimbang antara angka kelahiran dan angka kematian. Jenis piramida ini dapat ditemukan di negara maju seperti Amerika Serikat dan Inggris



KOMPOSISI PENDUDUK

- **Komposisi penduduk:** Pengelompokan penduduk berdasarkan umur, jenis kelamin, mata pencaharian, agama, bahasa, pendidikan, tempat tinggal, jenis pekerjaan, dan lain sebagainya.
- **Digunakan** sebagai dasar pengambilan keputusan atau penentuan kebijaksanaan dalam pembangunan



BERDASARKAN USIA

Dibuat berdasarkan usia tunggal seperti 0, 1, 2, 3, 4, dst. Atau secara interval seperti 0-5 tahun, 6-12 tahun, 13-15 tahun, dst. Permasalahan komposisi penduduk apabila jumlah penduduk usia di bawah 15 tahun dan usia di atas 65 tahun lebih besar dibandingkan usia produktif (15-65 tahun), akan menyebabkan penduduk usia produktif menanggung hidup seluruh penduduk usia non produktif.

BERDASARKAN JENIS KELAMIN

Komposisi penduduk berdasarkan jenis kelamin dapat digunakan untuk menghitung perbandingan jenis kelamin (*sex ratio*). Perbandingan ini digunakan dalam memperkirakan bentuk pemberdayaan penduduk sebagai sumber daya manusia sesuai karakteristiknya.



ASESMEN 8.20.1

SURVEI SEDERHANA

1. Bentuk kelompok terdiri dari 4-5 orang.
2. Buatlah survei sederhana dengan mengunjungi RW/kelurahanmu. Kumpulkanlah data penduduk dari RW tempatmu tinggal, rancang kebutuhan data yang kalian perlukan.
3. Dari data yang diperoleh, analisis dan gambarlah piramida penduduk secara manual menggunakan kertas A3 atau secara digital.
4. Termasuk piramida penduduk apakah daerah tempat tinggalmu? Berilah penjelasan singkat pada gambar yang dibuat.
5. Dari data dan piramida tersebut, program apa yang dapat diterapkan. Apakah bidang pendidikan, kesehatan, atau sosial. Berikan argumenmu.
6. Gunakan internet, buku, maupun sumber lain sebagai referensi yang membantu dalam mengerjakan, Waktu 1 minggu.
7. Kumpulkan/presentasikan.



KEGIATAN PEMBELAJARAN AWAL II

[20']



EKSPLORASI KONSEP II

DAMPAK DINAMIKA PENDUDUK

[50']



DAMPAK [+] DINAMIKA PENDUDUK



Tersedia tenaga kerja yang cukup untuk meningkatkan produksi dalam rangka memenuhi kebutuhan yang terus meningkat.



UMKM



Bertambahnya kebutuhan pangan, sandang, dan papan **menumbuhkan jumlah dan jenis usaha lokal.**

Investasi atau penanaman modal meningkat karena kebutuhan manusia semakin banyak dan beragam.



Peningkatan inovasi karena penduduk dipaksa memenuhi kebutuhan. Contoh: agar produktivitas lahan pertaniannya meningkat, manusia mengembangkan suatu produk pertanian untuk memenuhi kebutuhan akan pangan penduduk yang terus meningkat.



DAMPAK [-]

DINAMIKA PENDUDUK [1]

Angka Pengangguran Meningkat

- ✦ Bertambahnya jumlah penduduk suatu negara, akan semakin banyak membutuhkan lapangan kerja baru.
- ✦ Penangan ledakan penduduk sulit diatasi, bila peningkatan jumlah tenaga kerja tidak diimbangi dengan luasnya kesempatan kerja.

Persebaran Penduduk Tidak Merata

- Kondisi geografis Indonesia menjadi tantangan bagi persebaran penduduk.
- Upaya pemerataan penduduk yang seimbang, agar seluruh potensi bangsa Indonesia dapat dikembangkan optimal.
- Salah satu cara pemeratakan jumlah penduduk: melalui perpindahan penduduk dari daerah padat penduduk ke daerah yang jarang penduduknya.



DAMPAK [-]

DINAMIKA PENDUDUK [2]

Menurunnya Kualitas Lingkungan

- Pulau Jawa, salah satu pulau terpadat di Indonesia.
- Gelembung jumlah penduduk yang tinggi mengakibatkan ambang batas daya dukung lingkungan akan terlampaui.
- Penurunan kualitas lingkungan: sulit mencari sumber air bersih, terjadi pencemaran udara, Sungai tercemar sampah dan limbah, tanah tercemar, banyak lahan untuk keperluan pemukiman dan industri

Penduduk Usia Muda yang Belum Produktif Menjadi Beban

- Pertumbuhan penduduk semakin besar menghadirkan banyaknya usia muda yang belum produktif, dan berakibat meningkatnya angka pengangguran.



DAMPAK [-] DINAMIKA PENDUDUK [3]

Arus Urbanisasi Tinggi

- Banyaknya penduduk yang merantau ke kota besar untuk memperbaiki kondisi ekonomi berdampak pada kesenjangan dan permasalahan pemerataan pembangunan.
- Timbul masalah baru seperti: peningkatan jumlah penduduk di kota yang tidak sesuai dengan daya dukung lahan, lalu muncul pemukiman kumuh, dan banyaknya pencari kerja yang tidak ber-*skill* akhirnya merambah pada kriminalitas.

Penduduk usia muda yang belum produktif menjadi Beban

- Pertumbuhan penduduk semakin besar dapat berpengaruh terhadap banyaknya usia muda yang belum produktif. Hal ini berakibat pada meningkatnya angka pengangguran.



DAMPAK [-] DINAMIKA PENDUDUK [4]

Peningkatan Limbah dan Polusi

- Segala kegiatan penduduk di rumah tangga, perdagangan, industri, menghasilkan sampah (limbah).
- Semakin banyak jumlah penduduk, limbah yang dihasilkanpun bertambah dan berdampak buruk bagi manusia dan lingkungan.

Berkembangnya Permukiman Tidak Layak Huni

- ❖ Lahan makin terbatas akibat tingginya laju pertumbuhan penduduk di perkotaan, mendorong harga lahan naik dan tak terjangkau oleh sebagian penduduk.
- ❖ Akibatnya, sebagian penduduk terpaksa tinggal di daerah yang kurang layak, membangun rumah seadanya, rumah di tepi sungai, sepanjang rel kereta api, atau pada lahan-lahan kosong milik pemerintah yang belum dimanfaatkan.
- ❖ Daerah tersebut tumbuh sebagai daerah kumuh (*slum area*).



DAMPAK [-] DINAMIKA PENDUDUK [5]

Penurunan Kualitas dan Tingkat Kesejahteraan Penduduk

- ✓ Bertambahnya jumlah penduduk seringkali tidak dibarengi dengan meningkatnya kesejahteraan penduduk.
- ✓ Rendahnya tingkat kesejahteraan masyarakat dapat dilihat dari tingkat pendidikan, kesehatan, perekonomian dan faktor lainnya.
- ✓ Menurunnya kualitas dan tingkat kesejahteraan penduduk dapat menyebabkan permasalahan baru yang lebih kompleks.



ASESMEN 8.20.2

TUGAS LITERASI KUNJUNGAN PUSTAKA

- ❑ Bentuk kelompok 3-4 orang.
- ❑ Kunjungi Perpustakaan Sekolah
- ❑ Carilah artikel dengan tema bonus demografi
- ❑ Buatlah suatu analisis tentang **bonus demografi sebagai peluang atau tantangan bagi bangsa Indonesia?**
- ❑ Analisis memuat **bagaimana upaya yang dapat dilakukan agar pertumbuhan penduduk Indonesia dapat memberikan kontribusi bagi pembangunan bangsa?**
- ❑ Tuliskan hasil pekerjaanmu dalam buku tugas/catatan IPS
- ❑ Presentasikan/kumpulkan pekerjaan sesuai kesepakatan kelas.
- ❑ Berikan masukan dan komentar saat temanmu presentasi



ASESMEN 8.20.3

TUGAS KLIPING LITERASI

- ✚ Kumpulkan artikel dari koran dan internet yang mengangkat permasalahan kependudukan di Indonesia: Pengangguran, Timbulnya pemukiman kumuh, Meningkatnya angka kriminalitas, Kelaparan ataupun kasus lain akibat dinamika penduduk. Bila diambil dari internet dapat dicetak terlebih dahulu/disajikan dalam ketikan. Tugas berkelompok (4-5 orang)
- ✚ Tempelkan artikel-artikel pada kertas karton/manila, [minimal 5 artikel] dibagian bawah artikel berikan penjelasan singkat, meliputi:
 - Tuliskan fakta apa yang terjadi (apa, mengapa, siapa, bagaimana, kapan, dimana).
 - Pembahasan meliputi:
 - ✓ Mengapa kasus-kasus tersebut dapat terjadi?
 - ✓ Apa akibat langsung yang dirasakan oleh masyarakat?
 - ✓ Upaya apa yang dapat dilakukan untuk mengatasi permasalahan tersebut?
 - ✓ Tuliskan sumbernya (darimana, tanggal berapa, penulisnya)
- ✚ Kumpulkan sesuai kesepakatan kelas/di tempel di dinding kelas



KEBIJAKAN PEMERINTAH UNTUK MENGATASI PERMASALAHAN DINAMIKA PENDUDUK



MENINGKATKAN KUALITAS PENDIDIKAN

Pendidikan diyakini mengubah cara pandang tentang jumlah anak dan merencanakan keluarga dengan baik dan juga dapat menunda usia pernikahan sehingga mengurangi kemungkinan untuk memiliki banyak anak.



PEMERATAAN PEMBANGUNAN DI SELURUH DAERAH

- ◆ Indonesia memiliki wilayah yang sangat luas, tetapi tidak semua daerah didiami. Ada daerah sangat padat, ada daerah yang sangat jarang penduduknya.
- ◆ Contoh: Jakarta dengan pertumbuhan penduduk yang signifikan setiap tahunnya. Kondisi ini tidak sebanding dengan wilayah Indonesia Timur.
- ◆ Pemerintah menggalakkan program transmigrasi demi persebaran penduduk yang lebih merata.



KEBIJAKAN PEMERINTAH UNTUK MENGATASI PERMASALAHAN DINAMIKA PENDUDUK

PROGRAM KELUARGA BERENCANA

- Tujuan: selain mengurangi angka kelahiran dan mengendalikan laju pertumbuhan penduduk, juga memperbaiki kesejahteraan ibu, anak dan keluarga, agar masyarakat hidup layak.
- Program KB perlu digalakkan kembali agar masyarakat lebih terbuka menerima perubahan.
- Melalui program pembatasan anak diharapkan dapat menekan masalah pertumbuhan penduduk yang cukup tinggi di Indonesia, khususnya di daerah pelosok, yang masih beranggapan banyak anak banyak rezeki sehingga masyarakat berlomba-lomba memiliki banyak anak.

BILA JUMLAH PENDUDUK JADI ANCAMAN




www.bkkbn.go.id
www.keluargaindonesia.id



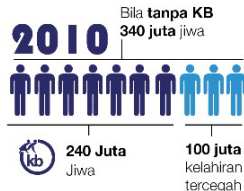
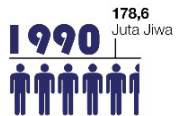
"Serangan Bukan Hanya Perang, Tapi Juga Ledakan Penduduk yang Tak Terkendali"

Kepala BKKBN
Surya Chandra Surapaty



Indonesia pernah melakukan delapan kali sensus penduduk: tahun 1961, 1971, 1980, 1990, 2000, dan 2010. Sedangkan dua sensus sebelum kemerdekaan dilakukan oleh pemerintah Hindia Belanda, yaitu Pada tahun 1920 dan 1930.

 Bila tak "dicegah" dengan program Keluarga Berencana (KB), penduduk Indonesia NAIK dua kali lipat dalam rentang 1990 – 2010

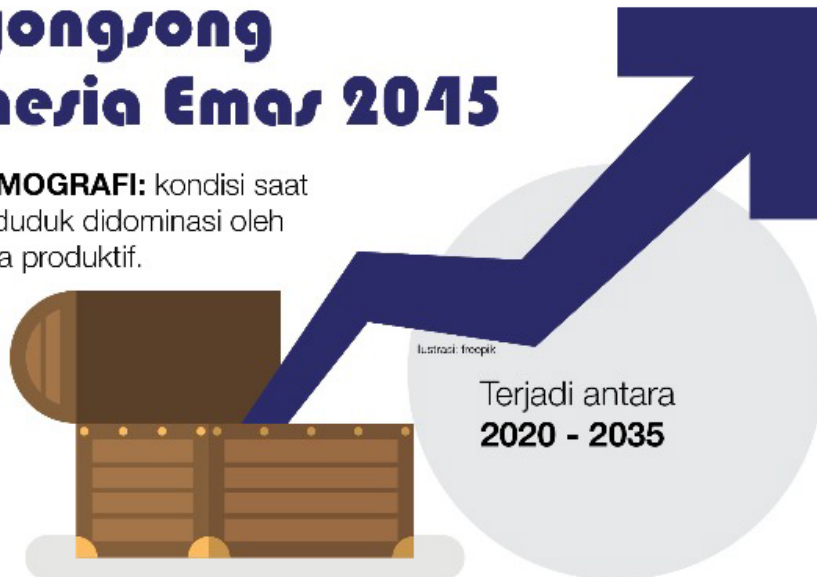


Bonus Demografi Menyongsong Indonesia Emas 2045



www.bkkbn.go.id
www.keluargaindonesia.id

BONUS DEMOGRAFI: kondisi saat struktur penduduk didominasi oleh kalangan usia produktif.



- penduduk yang bisa bekerja jumlahnya sangat cukup



- jumlah tanggungan atau penduduk usia nonproduktif lebih sedikit.

Sumber data : BKKBN



BERSIAP jelang Bonus Demografi

1. Kualitas Penduduk
2. Lapangan kerja berkualitas
3. Tabungan keluarga
4. Program Keluarga Berencana
5. Perempuan masuk Pasar Kerja

Terjadi HANYA SEKALI dalam sejarah sebuah bangsa



Didahului transisi demografi

1. turunnya angka kelahiran dan angka kematian
2. proporsi penduduk usia angkatan kerja mulai meningkat



Jendela Peluang

Proyeksi terjadi selama 10 tahun (2020-2030) dengan angka ketergantungan sebesar 44 per 100. Berubah menjadi 4 tahun (2028-2031) karena tingkat fertilitas stagnan. Angka ketergantungan 47 per 100.



Gagal bila

1. Tingkat kelahiran belum dapat diturunkan
2. Penduduk lansia meningkat akibat peningkatan status kesehatan.
3. Prasarat "BERSIAP" tidak terpenuhi.

#BKKBN



Generasi Emas 2045



www.bkkbn.go.id
www.keluargaindonesia.id

Pada tahun, **2045**
Indonesia genap berusia
100 tahun
yang berarti **100 tahun emas**

Ilustrasi: heep k

Mengapa 2045?



Rentang
2020-2045,

70%

penduduk Indonesia
dalam usia produktif
(15-64 tahun).

Pendapatan per kapita

\$47.000

Diproyeksikan menjadi salah satu dari
Tujuh kekuatan ekonomi
terbesar di dunia.



Generasi masa depan Indonesia



Memiliki kecerdasan yang komprehensif, yakni produktif, inovatif,



Damai dalam interaksi sosialnya, dan berkarakter yang kuat



Sehat, menyehatkan dalam interaksi alamnya, dan



Berperadaban unggul.

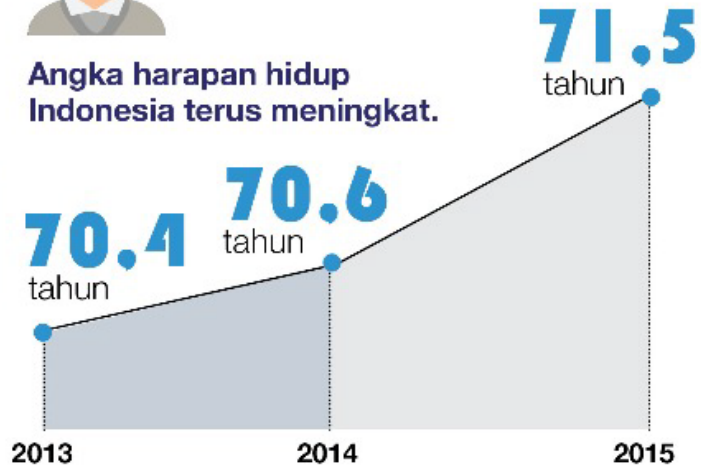


Agar Jumlah Penduduk Tak Jadi Masalah

Masalah kependudukan di Indonesia adalah, pertumbuhan relatif tinggi rendahnya kualitas dan penyebaran yang tidak merata



Angka harapan hidup Indonesia terus meningkat.



Dampak Ledakan Penduduk



Kemiskinan
pertumbuhan penduduk lebih cepat daripada pertumbuhan ekonomi



Kekurangan Pangan
tidak seimbang dengan peningkatan produksi pangan




Daerah Kumuh
mahalnya harga tanah dan rumah



Kesenjangan Sarana Dasar
pendidikan dan kesehatan

7.95
tahun


Dari segi kualitas pendidikan, rata-rata lama orang Indonesia menempuh pendidikan adalah 7,95 tahun



Kampung KB. Upaya Cegah ledakan Penduduk



www.bkkbn.go.id
www.keluargaindonesia.id



Realisasi

633

Kampung KB
(April 2017)

87%

telah **diintervensi**
program lintas sektor

Sasaran Utama

Keluarga-keluarga Indonesia



Target

7.166

Kecamatan (Tahun 2017)



Manfaat

1. Membangun masyarakat berbasis keluarga melalui delapan fungsi keluarga
2. Mensejahterakan masyarakat melalui integrasi program lintas sektor.



DEMONSTRASI KONTEKSTUAL

[70']



PENYAJIAN (PRESENTASI) UNJUK KARYA ASESMEN

- Penyajian Asesmen 8.20.1
- Pelaksanaan Kunjungan Pustaka Asesmen 8.20.2
- Perencanaan Asesmen 8.20.3

[Metode yang digunakan dalam penyajian, berurutan, acak, random]



KESIMPULAN, REFLEKSI, PENUTUP [20']

Setelah mempelajari materi **Dinamika Kependudukan Indonesia**

- Solusi atau cara yang tepat seperti apa agar perekonomian negara Indonesia semakin meningkat?
- Kita tahu bahwa Indonesia saat ini sedang memperoleh bonus demografi dengan persentase jumlah penduduk usia muda cukup tinggi. Apa yang seharusnya generasi muda lakukan?
- Mohon tuntunan Tuhan, agar Indonesia dapat mengatasi segala permasalahan terkait dinamika penduduk dan masyarakat dapat mencapai kemajuan dan kesejahteraan yang baik dan merata di seluruh wilayah Indonesia.





*Anak menangis hendaklah di pangku
Nenek menyeberang baiknya diantar
Banyaklah engkau membaca buku
Agarlah kelak menjadi pintar*

KELAS DIGITAL IPS SMPN 285

Tetap SEMANGAT, Raih PRESTASI, Namun Tetap RENDAH HATI!

SOCIAL STUDIES DIGITAL CLASS

2026 © Guru IPS SMPN 285 Jakarta

www.guruipssmpn285jkt.online