



Безпечна їзда на велосипеді у Великобританії

Кишеньковий посібник





Зрозуміти правила для велосипедистів може бути важко, особливо якщо ви новачок у країні.

У цій книзі міститься основна інформація, необхідна для безпеки на дорогах Великобританії

Ми обговоримо такі теми:
Ви і ваш велосипед
Безпечна їзда на велосипеді
Їзда по дорогах
Їзда по автобусних смугах
Перехід дороги
Дорожні розв'язки
Кругові перехрестя
Світлофор
Розташування на дорозі
Дорожні знаки
Корисні контакти

Ця інформація була взята з Правил дорожнього руху Великобританії та спрощена. Щоб дізнатися більше, відвідайте:

www.highwaycodeuk.co.uk/rules-for-cyclists.html



Ви та ваш велосипед

Важливо, щоб ви та ваш велосипед були безпечними для їзди на дорозі.

Переконайтеся, що ви розумієте правила, наведені в цьому буклеті, вони допоможуть захистити вас.

Ви повинні:

Переконайтеся, що ваші гальма працюють, а шини накачані.

Вночі вам знадобляться передні та задні ліхтарі, червоний світловідбивач на задній частині велосипеда та жовті світловідбивачі на педалях.

Одягайте видимий одяг та захисне спорядження.



Безпечна їзда на велосипеді



Тримайте обидві руки на кермі, окрім випадків, коли подаєте сигнали.

Не їдьте впритул до транспортних засобів або інших учасників дорожнього руху.

Не носьте із собою нічого, що заважає вашій рівновазі або може заплутатися в колесах чи ланцюзі.

Їдьте одним рядом по вузьких або жвавих дорогах.

Ви можете їздити вдвох пліч-о-пліч по тихих дорогах.

Будьте уважними до інших учасників дорожнього руху. Використовуйте дзвінок або крикніть, щоб інші помітили вас, якщо це необхідно.

Завжди подавайте чіткі сигнали перед поворотом.

Безпечна їзда продовження...

Завжди дивіться вперед щоб помітити наявність потенційних небезпек, таких як припарковані транспортні засоби та ями.

Залишайте собі достатньо місця, коли проїжджаєте повз припарковані автомобілі.

Звертайте увагу на пішоходів, які виходять на дорогу.

Слідкуйте за транспортом позаду вас.

Ви **ПОВИННІ** дотримуватись вимог всіх дорожніх знаків і світлофорів.

НЕ перетинайте стоп-лінію на червоне світло світлофора.



ЗАБОРОНЕНО їздити
велосипедом по
тротуарах.


Їзда по дорогах

Якщо є велосипедні доріжки, спеціальні зупинки та лінії, а також переходи з туканами, ви повинні використовувати їх, де це можливо

Є також велосипедні доріжки, якими ви повинні користуватися, залишаючись на стороні для велосипедистів, якщо вона спільна з пішоходами.

Велосипедні доріжки позначені білою лінією, намагайтеся залишатися на своїй смузі, але завжди огляньтеся назад, якщо вам потрібно покинути смугу, і використовуйте сигнали руками.

Завжди будьте готові зменшити швидкість і зупинитися, якщо це необхідно.



Їзда на велосипеді по автобусних смугах

Зазвичай ви можете їздити смугами для автобусів (перевіряйте знаки).

Будьте обережні, обганяючи автобус.

Ніколи не їдьте на велосипеді між узбіччям і автобусом, коли він стоїть на зупинці.

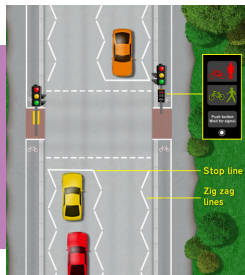


Слідкуйте за людьми, які заходять і виходять з автобусів.



Перехід дороги

Ви повинні проходити пішки через усі типи переходів, крім переходів Тукан і переходів лише для велосипедистів.



Ви **ПОВИННІ** дочекатися зеленого сигналу, перш ніж їхати через дозволені переходи

Дорожні розв'язки

лівий поворот

Слідкуйте за транспортними засобами, які зупиняються перед вами або повертають на узбіччя.

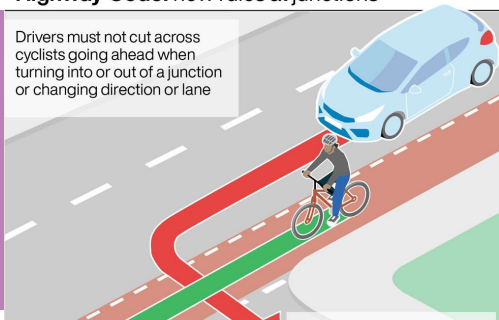
Не проїжджайте між узбіччям і транспортним засобом, який сигналізує або знижує швидкість, щоб повернути ліворуч.

Якщо ви повертаєте, не забудьте подати сигнал рукою перед поворотом – ліва рука витягнута.

Ніколи не зупиняйтеся і не продовжуйте рух зсередини біля довгого транспортного засобу на перехресті.

Highway Code: new rules at junctions

Drivers must not cut across cyclists going ahead when turning into or out of a junction or changing direction or lane



Дорожні розв'язки

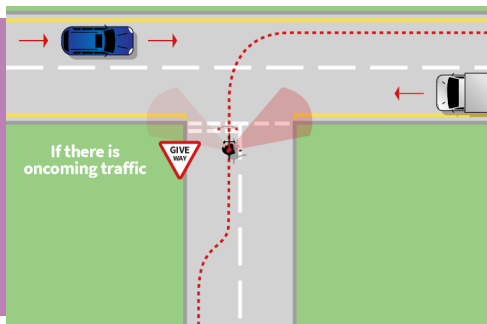
правий поворот

Озирніться навколо та перевірте, чи безпечно повернути праворуч, перш ніж подати сигнал.

Якщо це безпечно, подайте знак прямою правою рукою та перемістіться до центру дороги.

Зупиніться та зачекайте, поки не з'явиться місце в заторі, щоб переїхати через дорогу

Можливо, вам безпечніше зійти з велосипеда та перейти через дорогу.



Кругові перехрестя

Перехрестя з круговим рухом можна обійти тротуаром або узбіччям.

Дотримуйтеся потрібної смуги руху та чітко показуйте руками, об'їжджаючи круговий рух.

Слідкуйте за транспортними засобами, які їдуть перед вами, щоб зіхати або приєднатися до кругового перехрестя.

Будьте дуже обережні з довгими транспортними засобами, такими як вантажівки, яким потрібен додатковий простір, повертаючи на кільцевих перехрестях і розв'язках.

Пам'ятайте, що великі транспортні засоби можуть вас не помітити.

Заїжджайте на кругове перехрестя за годинниковою стрілкою і рухайтесь по ньому ліворуч і кругом.




Сфітлофор



Зелений
Рух
дозволено



Зупинись,
якщо
безпечно

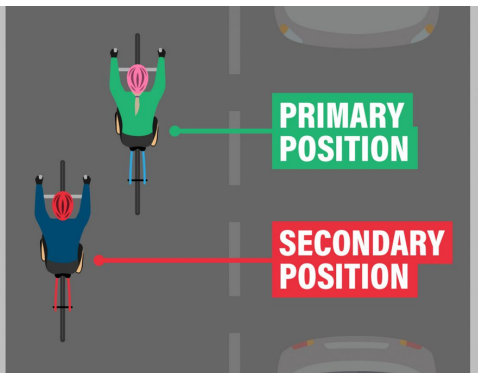


Червоний
Зупинись



Червоний/
Жовтий
Приготуйтеся

Розташування на дорозі



Їзда по центру смуги покращує видимість. Це найкращий варіант, щоб запобігти небезпечним проїздам, особливо на повільних міських дорогах

Їзда далі (напр. 1 м) дозволяє уникнути решіток /уламків. Це дає вам простір для маневру. Хороший варіант для швидкісних доріг

Дорожні знаки

Маршрут, рекомендований
для велосипедистів на
головних дорогах



Маршрут тільки для
велосипедів


Спільна доріжка
для велосипедів і
пішоходів



Окрема доріжка
для велосипедів і
пішоходів



Транспортні засоби
їдуть в один бік,
велосипеди можуть
їхати в обох
напрямках



Кінець велосипедної смуги,
доріжки чи маршруту

Дорожні знаки

продовження...

Рух дозволено
автобусам, таксі та
велосипедам

Except
buses and
cycles

Будь-що в червоному трикутнику є
попередженням



Попереду велосипедна
доріжка

Зупиніться та зачекайте, поки
дорога не звільниться для руху



Будь-що в колі означає ЗАБОРОНУ



Їзда на велосипеді заборонена

В'їзду немає



ВАЖЛИВІ ПРАВИЛА ПІД ЧАС ЇЗДИ НА ВЕЛОСИПЕДІ



Заборонено перетинати стоп-лінію, коли горить червоне світло світлофора. Деякі перехрестя мають розширену стоп-лінію, щоб ви могли чекати попереду інших транспортних засобів.

НІКОЛИ не їдьте більше ніж вдвох поруч, тримайтеся одним рядом на вузьких або жвавих дорогах і під час поворотів. Будьте уважними до потреб інших учасників дорожнього руху.

Заборонено їздити на велосипеді по тротуару.

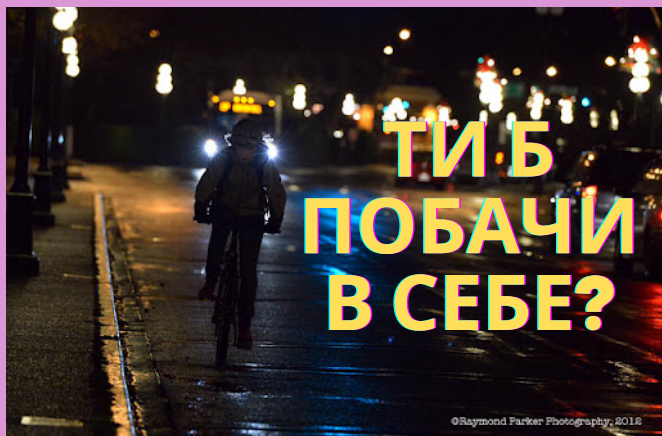
Вночі на вашому велосипеді **ПОВИННІ** горіти білі передні та червоні задні ліхтарі. Він також **ПОВИНЕН** бути оснащений червоним заднім відбивачем.

НІКОЛИ не беріть пасажира, якщо ваш велосипед не був створений або адаптований для перевезення двох осіб.

Ви **ПОВИННІ** дотримуватись вимог усіх дорожніх знаків і сигналів світлофора.

НІКОЛИ не їдьте під впливом алкоголю або наркотиків, включаючи ліки.





Чи знаєте ви, що заборонено
їздити на велосипеді між заходом
і сходом сонця без ліхтарів?

**Будь в безпеці,
будь побаченим!**



**Hull Cycle Parking, Repairs,
Bike Sales & Hire**
Trinity Market
07869 680 943

Cycle Repairs
Cottingham, Scunthorpe, Grimsby
info@r-evolution.org.uk
01482 844 422

Hull University
Cycle Repairs & Bike Hire
The Bike Hub
01482 465 703

Confidence Building & Guided Rides
Road Safety - East Riding
01482 395610

Learn to ride a Bike in Hull
Rusty Riders Cycle Training
01482 218753

Information on Cycling Safely
[www.eastridingroadsafety.co.uk/
cyclists](http://www.eastridingroadsafety.co.uk/cyclists)

Translated by:



Funded by

**North
Lincolnshire
Council**

