

LOSETA SPC HERRINGBONE

La Nueva Avenida



COLECCIÓN *FORMA 5 +1* MM IXPE

2025



www.lna.com.mx



FORMA – DISEÑO QUE SIGUE TU ESTILO

Forma destaca por su belleza, textura sincronizada y versatilidad.

Su acabado mate realza las vetas naturales y permite una instalación tipo herringbone, creando espacios con personalidad y diseño único.

Estética, resistencia y libertad creativa en cada paso.

Una colección que combina estética, resistencia y libertad creativa.

Con Forma, cada ambiente encuentra su ritmo y se expresa con elegancia.



COLECCIÓN FORMA

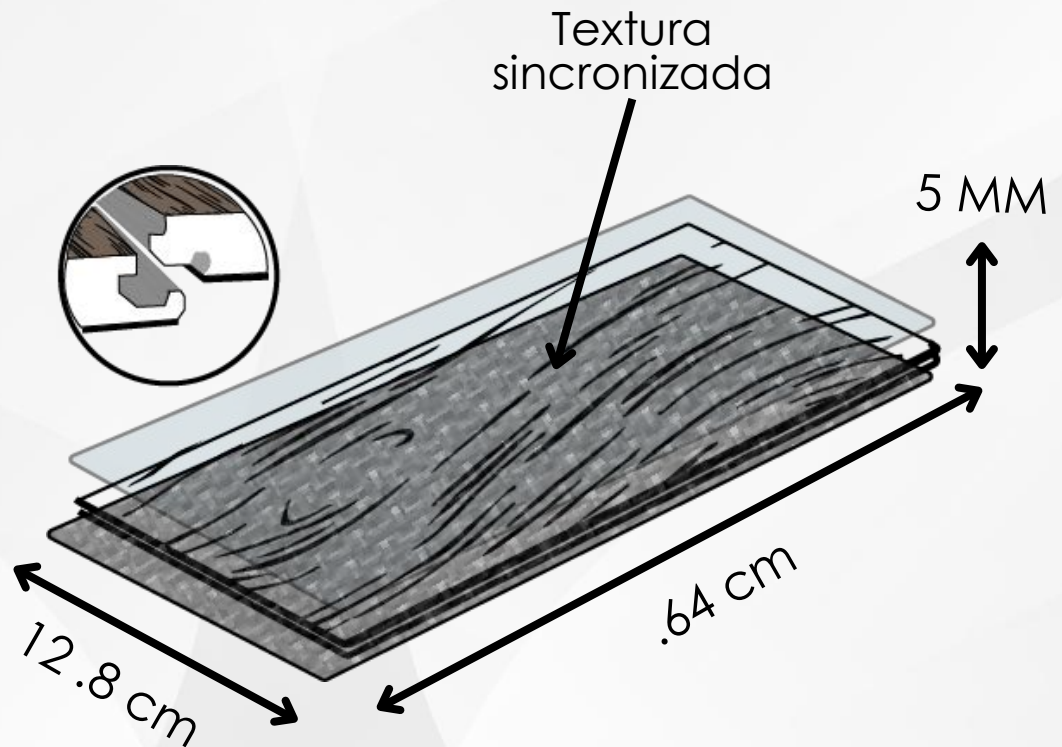
LA NUEVA AVENIDA



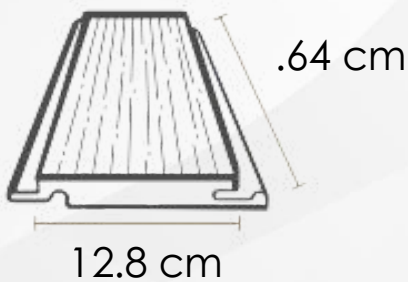
PRESENTACIÓN:
20 PIEZAS POR CAJA

2.97 M2

18 KG PESO



Características:



2.97 m2 por caja



colocación
sistema de click



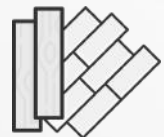
Antiderrapante



Fácil limpieza



Antiestático



Colocación sobre
piso existente



Resistente al
Fuego



Resistente
al Agua



Pet Friendly




COLECCIÓN FORMA

Este piso SPC cuenta con textura sincronizada, lo que significa que cada veta y relieve se alinea perfectamente con el diseño de la superficie. Así, no solo luce como madera auténtica, sino que también se siente igual al tacto. .



Textura
sincronizada

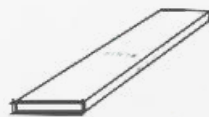


Una innovación que aporta elegancia, naturalidad y sofisticación a cada espacio.



COLECCIÓN : FORMA
MODELO: SIENA

MARCA:



2.97 m2 por caja:



colocación sistema de click



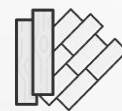
Antiderrapante



Fácil limpieza



Antiestático



Colocación sobre piso existente




Resistente al Fuego




Resistente al Agua



Pet Friendly





Zoclos disponibles en **SPC color del piso o color aluminio**. Molduras únicamente en **SPC color aluminio (expansión T, desnivel, remate y nariz escalón)**.

COLECCIÓN : *FORMA*
MODELO: SIENA


MARCA: NUVOW

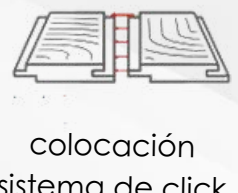


*EL COLOR DEL PRODUCTO PUEDE VARIAR A LA IMAGEN QUE SE MUESTRA EN ESTÉ CATÁLOGO



COLECCIÓN : FORMA
MODELO: NOX

MARCA: 
NUVOW



Antiderrapante



Fácil limpieza



Antiestático



Colocación sobre
piso existente



Resistente al
Fuego



Resistente
al Agua



Pet Friendly



Zoclos disponibles en **SPC color del piso o color aluminio**. Molduras únicamente en **SPC color aluminio (expansión T, desnivel, remate y nariz escalón)**.

COLECCIÓN : *FORMA*
MODELO: NOX

MARCA:  NUVOW

*EL COLOR DEL PRODUCTO PUEDE VARIAR A LA IMAGEN QUE SE MUESTRA EN ESTE CATÁLOGO


Ficha técnica

LOSETA SPC Herringbone

COLECCIÓN FORMA 5 +1 mm IXPE



2 Colores disponibles



Modelo:
Nox



Modelo:
Siena



Uso recomendado: Residencial / Comercial

	12.8 cm de ancho x 64 cm de alto x 5 mm + 1 mm IXPE
Peso	18 Kg
Metros cuadrados por panel	2.97 M2
Presentación	20 piezas por caja
Material	BCC. , Fibra de bambú con carbón y PVC
Aplicaciones	Está diseñada exclusivamente para uso en interiores, ideal para muros en espacios como salas, comedores, baños, recámaras, estancias de TV, lobbies, comercios y oficinas y más...
No Recomendable	No se recomienda su instalación en pisos, superficies de trabajo ni dentro de regaderas.
Mantenimiento	Mínimo mantenimiento
Durabilidad	15 años residencial, 10 años comercial

LOSETA

SPC Herringbone

COLECCIÓN forma 5 +1 mm IXPE

Herramientas a utilizar:

Para medir y marcar:

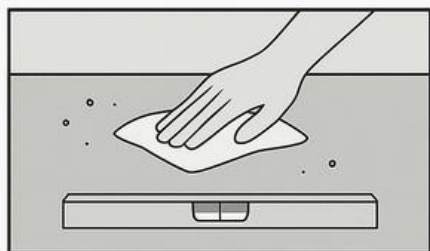
- Cinta métrica
- Lápiz
- Escuadra
- Nivel o regla larga
- Línea láser o cuerda para guía

Para cortar:

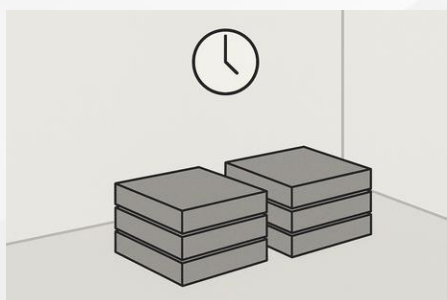
- Cutter de alta resistencia
- Sierra de disco o caladora (opcional según material y volumen)

Para instalar:

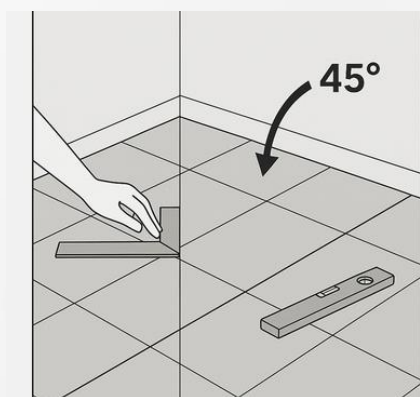
- Martillo de goma
- Aspiradora o escoba
- Zoclos y molduras (para acabados finales)



1. Prepara la superficie
Asegúrate de que esté limpia, seca y nivelada.
Retira residuos, humedad o polvo.
Si hay desniveles mayores a 3 mm por cada 2 m, nivélalos antes de instalar.



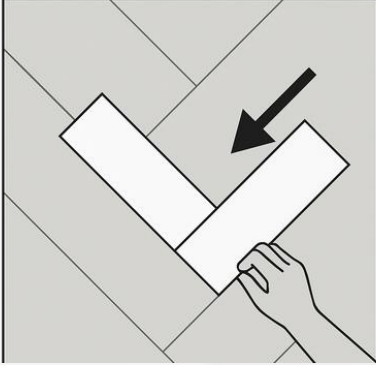
2. Aclimata el material
Coloca las cajas de loseta en la habitación al menos 24 horas antes para que se aclimaten a la temperatura del lugar.



3. Traza la línea guía
Encuentra el centro de la habitación y marca una línea en ángulo de 45° para guiar el patrón de espiga.
Usa escuadra y nivel o láser para trazarlo con precisión.

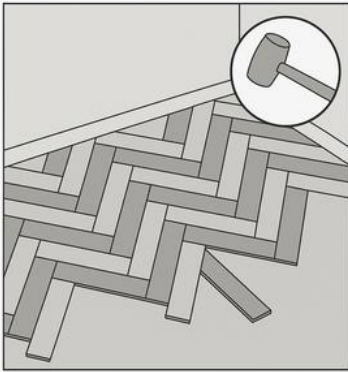
LOSETA SPC Herringbone

COLECCIÓN forma 5 +1 mm IXPE



4. Coloca la primera "V"


- Forma la primera "V" del patrón herringbone con dos piezas (A + B si aplica).
- Alinea cuidadosamente con la línea de 45°.
- Esta primera unión es clave para la simetría del patrón.



5. Continúa con las filas laterales

Agrega piezas a cada lado de la primera "V", intercalando y asegurando que todas encajen perfectamente.

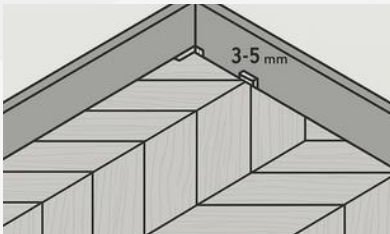
Usa martillo de goma para ajustar sin dañar el SPC.



6. Corta en bordes y esquinas

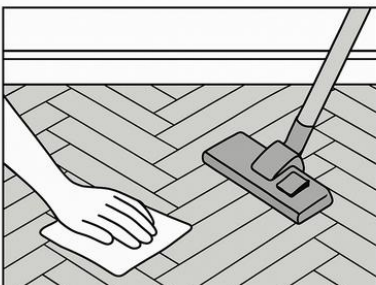
Mide y recorta con cutter o sierra las piezas que vayan en los bordes.

Asegúrate de mantener el mismo ángulo para conservar el patrón.



7. Deja espacio de expansión

Usa los separadores entre el piso y el muro (3-5 mm) para evitar deformaciones por dilatación. coloca zoclos y molduras para cubrir dichos espacios



8. Revisa, limpia y disfruta

Revisa que todas las piezas estén bien unidas y niveladas.

Limpia con un trapo seco o aspiradora sin agua.

LOSETA

SPC Herringbone

COLECCIÓN forma 5 +1 mm IXPE

Mantener tu piso SPC es sencillo y prolongará su belleza. ¡Sigue estos pasos!

1. LIMPIEZA DIARIA / FRECUENTE

Barre o Aspira: Elimina polvo y suciedad con una escoba de cerdas suaves o aspiradora (sin cepillo batidor).

¿Por qué? Evita rayones por partículas abrasivas.



2. LIMPIEZA HÚMEDA (Semanal o según necesidad)

Trapea Húmedo: Usa un trapeador de microfibra ligeramente humedecido con agua tibia.

¡Importante! El trapeador debe estar húmedo, NO empapado.

Productos: Si es necesario, usa un limpiador de pH neutro específico para pisos de vinilo/SPC.



3. PROTECCIÓN Y CUIDADO ADICIONAL

Felpudos: Coloca felpudos en las entradas para atrapar la suciedad.

Protectores de Muebles: Usa protectores de fieltro bajo las patas de muebles y sillas.

¡Consejo! Levanta los muebles, no los arrastres.

Uñas de Mascotas: Mantén las uñas de tus mascotas cortas.



Derrames: Limpia cualquier derrame de inmediato.

Sol Directo: Considera cortinas o persianas en áreas con exposición solar intensa y prolongada.

¡Recuerda! El SPC es muy resistente, pero el cuidado constante asegura que tu piso luzca impecable por mucho más tiempo.



LA NUEVA AVENIDA



LA NUEVA AVENIDA

Desde tu elección hasta la instalación

www.ina.com.mx

