


GUÍA RÁPIDA

para aprender a reciclar con



LA FAMILIA RECICLAJE

PRIMERO MIRAMOS, LUEGO TIRAMOS.



¡Hola, amigo del planeta! Soy el Sr. Moebius.

Esta guía te ayudará a conocer los colores de los contenedores y a descubrir dónde va cada cosa.



Creado por Le Petit Mutant

Le Petit Mutant Copyright© 2025 Todos los derechos reservados

La Familia Reciclaje

Creado e ilustrado por Le Petit Mutant

Idea original, textos y personajes:

Le Petit Mutant

www.lepetitmutant.com

hellolepetitmutant@gmail.com

© 2025



Cada residuo tiene su lugar.

Descubrimos juntos dónde va cada cosa.

Bruna es el contenedor marrón.

En ella van los restos de comida y de jardín.

A Bruna le gustan cosas como: la piel de plátano, cáscaras de huevo, posos de café y hojas secas del jardín.

Con Bruna viven Lula, Slowmo y Mr. Hummus.

Sin Bruna, la ciudad olería muy mal.

Gracias a ella, los restos vuelven a ser vida nueva.

¡Hola! Soy Bruna, el contenedor marrón.
Conmigo van los restos de comida y de jardín;
después hacemos compost y vida nueva.



Hello! Soy Mr. Hummus.
¡Con el compost hacemos buena tierra
y ayudamos a que todo vuelva a crecer!



Brickly es el contenedor amarillo.

Aquí van los envases de plástico y metal, y los briks.


A Brickly le gustan cosas como: una botella de plástico, una lata de bebida, un brik de zumo, una bandeja de porexpán o film de plástico.

Con Brickly vive Chippy, un pajarito con pico detector.

Sin Brickly, los envases se ensuciarían y se mezclarían con el resto; la ciudad olería peor y el planeta perdería materiales que pueden volver a usarse.

Por cierto, si los aplastas un poco, ¡cabrán más!

¡Hola! Soy Brickly, el contenedor amarillo.
Aquí van envases de plástico y metal, ¡y briks
bien vacíos!
¿Juguetes de plástico con pilas? ¡Al Punto Verde!



Soy Chippy. ¡Chip-chip! No todo el plástico va al amarillo.
Si no es envase... ¡Chip-chip! ¡Al Punto Verde!



Blupi es el contenedor azul.

Aquí van el papel y el cartón. ¡Son los residuos más fáciles de separar!


A Blupi le gustan cosas como: cuentos y periódicos, cajas plegadas, sobres y cuadernos, tubos de cartón y sopas de letras.

Con Blupi vive Scribs, el hámster estudioso que lee símbolos y etiquetas.

Mejor si el papel y el cartón van secos y sin restos de comida.

Sin Blupi, ¡los papeles se acumularían y habría mucho desorden!

¡Hola! Soy Blupi, el contenedor azul.
¡Aquí van papel y cartón!
¿Briks y plásticos? ¡Eso es del amarillo!



Y yo soy Scribs.
Con el papel bien reciclado, cuidamos los
árboles y los bosques.



Crunchy es el contenedor verde.

Aquí van los envases de vidrio: botellas y tarros.

Con Crunchy vive Winky, un gato negro muy curioso que ayuda a mantenerlo todo ordenado.

A Crunchy le gustan cosas como: una botella de agua o de zumo, una botella de vino o cerveza, un tarro de mermelada o de yogur (de vidrio).

Los envases de vidrio deben ir bien vacíos.

Recuerda: tapas y tapones (metal o plástico), ¡al amarillo!

Sin Crunchy, el vidrio se perdería.

Con él, ¡el vidrio puede usarse muchas veces!

Soy Crunchy, el contenedor verde.
¡Crunch, crunch! Solo botellas y tarros de
vidrio. Recuerda: los espejos, la cerámica y
el vidrio plano no van conmigo.



Miauuu... soy Winky.
Al verde, solo vidrio; los tapones, ¡al amarillo!



Mr. Eco vive en el Punto Verde.

Es el lugar donde llevamos las cosas especiales que no pueden ir a los contenedores de colores.

A Mr. Eco le llevamos cosas como: un móvil viejo, pilas y baterías, una bombilla, cargadores y cables.

Con él recuperamos piezas útiles y tratamos el resto con mucho cuidado.

Con Mr. Eco vive Sparky, un perro con un olfato fantástico.

Sin Mr. Eco, algunos residuos podrían dañar la naturaleza. Con él, los recogemos y los tratamos bien.

¡Hola! Soy Mr. Eco, del Punto Verde.
Aquí recogemos aparatos, pilas y bombillas.
Un consejo: aerosol vacío, al amarillo; si no
está vacío o es peligroso, conmigo.



Soy Sparky. ¡Guau-guau!
Si algo tiene cable, pila o batería, lo
encuentro y lo llevo al Punto Verde.



El abuelo Dusty es el contenedor gris.

Aquí van las cosas que no se pueden reciclar y que no tienen otro lugar.

Con él van cosas como: un pañal, un cepillo de dientes viejo, una goma gastada, un juguete roto sin pilas ni cables.

Con el abuelo Dusty vive Rattson, una rata muy lista que sabe todo lo que no va a ningún otro contenedor.

Sin él, la ciudad estaría llena de cosas sucias que nadie quiere.

¡Por eso es tan importante!

¡Hola! Soy el abuelo Dusty, el contenedor gris.
Aquí van las cosas que no se pueden reciclar.



Y yo soy Rattson: si tienes dudas...
¡mejor pregunta antes de tirarlo!





El Sr. Moebius te explica las 5R para generar menos residuos y cuidar mejor el planeta.

Rechazar

Di no a lo que no necesitas. El mejor residuo es el que no se genera.
Ejemplo: no cojas bolsas de plástico si no las necesitas.

Reducir

Usa menos y mejor. Compra solo lo que realmente necesitas.
Ejemplo: lleva tu botella de agua reutilizable.

Reutilizar

Da una segunda vida a las cosas. Muchos objetos pueden servir para mucho más.
Ejemplo: un tarro de vidrio puede ser un lapicero o un jarrón.

Reparar

Arregla antes de tirar. Con un poco de cuidado, muchas cosas vuelven a funcionar.
Ejemplo: un juguete roto quizá solo necesita una pila nueva.

Reciclar

¡Solo al final! Separa bien los residuos para que se puedan transformar en nuevos materiales.
Ejemplo: cada residuo tiene su contenedor. Primero miramos, luego tiramos.

SOBRE ESTA GUÍA

Esta guía quiere ser útil en cualquier lugar.
Pero el reciclaje no funciona exactamente igual en todos los sitios:
cambian los colores, los contenedores y los procesos.

Esta guía está pensada a partir de cómo funciona en Cataluña y en España.

Truco: fíjate siempre en el pictograma del contenedor y consulta la guía de tu municipio.
Si tienes dudas, el ayuntamiento tiene la última palabra.



Cada residuo tiene su lugar.

Saber dónde va también es cuidar el planeta.- Le Petit Mutant -



Primero miramos... luego tiramos.

¿Sabes dónde va cada residuo?



¡Hola, amigos del planeta!

Rodea cada residuo y llévalo al personaje correcto.

Recuerda: primero miramos, luego tiramos.

Ahora ya conoces los colores,
los contenedores y las 5R.

Recuerda:

no hace falta hacerlo perfecto.
Lo importante es entenderlo...
y hacerlo cada día un poco mejor.



Porque cada pequeño gesto cuenta.



Creado por Le Petit Mutant

lafamiliareciclatge.com
hellolepetitmutant@gmail.com