



# SALT STONE

**PROVENZA**





# SALT STONE





## **Un racconto che parte da lontano**

Con Salt Stone Provenza vuole celebrare il sale, minerale fondamentale nel nostro pianeta, trasferendone l'estetica elegante e sofisticata in una collezione di superfici in Gres Porcellanato dalla forte personalità, caratterizzate da un fascino forte e delicato al tempo stesso.

### **A tale with ancient beginnings**

With Salt Stone, Provenza celebrates salt, a mineral of fundamental importance for our planet, by transferring the elegant, sophisticated appearance of rock salt into a collection of Porcelain Stoneware surfaces with a strong personality and an irresistible yet subtle beauty.



**Iniziata con una ricerca vasta e profonda delle tipologie delle lastre saline presenti in natura, Salt Stone è stata perfezionata e ingegnerizzata nel reparto R&D Provenza, con una particolare attenzione alle sovrapposizioni delle stratificazioni grafiche e riflessioni cromatiche.**

Caratterizzata da nuvolature, stratificazioni e brevi venature l'estetica di Salt Stone interpreta il carattere ricco e vivo delle lastre saline naturali.

Lo fa però in modo discreto, su una palette cromatica delicata e raffinata, che va dai toni neutri a nuance come il rosa o il verde. Il risultato è un prodotto versatile in grado di interpretare differenti stili abitativi e capace di adattarsi alle diverse esigenze applicative.

E portare il fascino eterno di un elemento forte e vitale nell'eccellenza tecnica ed estetica del grés porcellanato Provenza.

La collezione si sviluppa in 2 spessori e 5 formati ai quali si aggiunge, per completare e arricchire la gamma, il decoro tridimensionale Modula. Nato come interpretazione realistica dell'effetto "spaccato" di blocchi salini incastonati a parete, Modula aggiunge volume e profondità materica a quinte e pareti.

**Based on vast, in-depth investigation of the naturally occurring types of rock salt, Salt Stone was fine tuned and engineered by the Provenza R&D department, with a particular focus on its overlapped, stratified graphic patterning and reflected colours.**

With mottling, stratification and short veins, Salt Stone's aesthetic interprets the rich, vibrant character of natural rock salt slabs.

However, it does so with discretion, using a delicate, refined colour range running from neutral shades to hues such as pink or green. The result is a versatile product able to interpret a variety of lifestyles and adapt to different applicational demands.

And also to translate the timeless beauty of a strong, vital element into the technical and aesthetic excellence of Provenza porcelain stoneware.

The collection is available in 2 thicknesses and 5 sizes, together with the three-dimensional Modula decor to complete and enhance the range. Created as a realistic interpretation of the "split" effect of blocks of rock salt set into a wall, Modula adds depth of substance and volume to panels and walls.







## Colors & Formats

# 5

### Formati

Formats

90x180 35<sup>7/16</sup>" x 70<sup>7/8</sup>"

80x80 31<sup>1/2</sup>" x 31<sup>1/2</sup>"

60x120 23<sup>5/8</sup>" x 47<sup>1/4</sup>"

60x60 23<sup>5/8</sup>" x 23<sup>5/8</sup>"

30x60 11<sup>13/16</sup>" x 23<sup>5/8</sup>"

# 6

### Colori

Colors

Black Iron

Grey Ash

Green Emerald

Pink Halite

Sand Dust

White Pure


# 2

### Decori

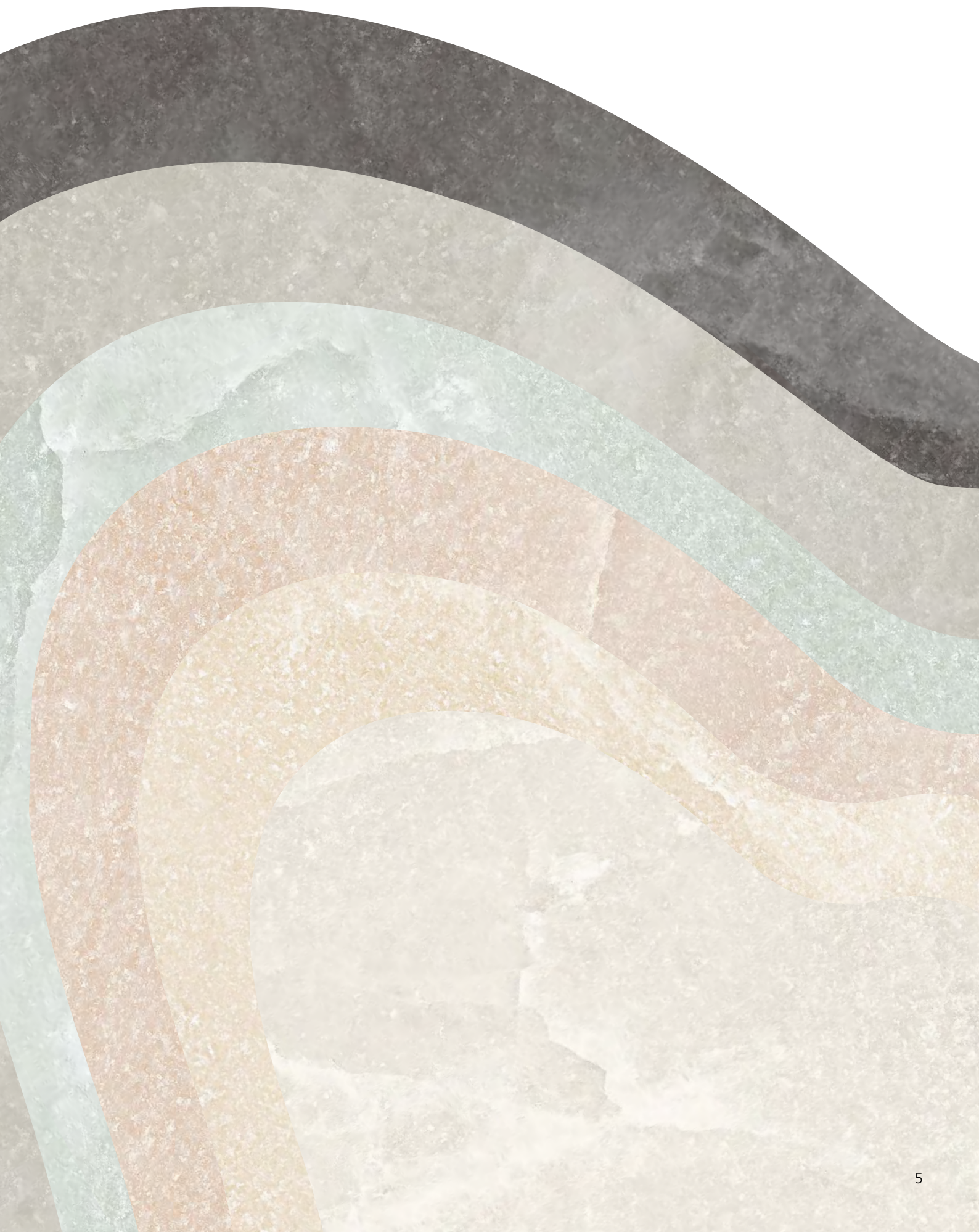
Decors

Modula

Mosaico 5x5







*Purity, cleanliness, simplicity evoking a sense of calm and spaciousness*



# WHITE PURE









**White Pure** Nat. Rett. 90x180 | 35<sup>7/16</sup>"x70<sup>7/8</sup>"  
**Modula White Pure** Nat. Rett. 60x120 | 23<sup>5/8</sup>"x47<sup>1/4</sup>"













**White Pure** Nat. Rett. 60x120 | 23<sup>5/8</sup>" x 47<sup>1/4</sup>"

**White Pure** Full Lapp. Rett. 60x120 | 23<sup>5/8</sup>" x 47<sup>1/4</sup>"

Sense of warmth, comfort, and naturalness, inspiring a feeling of peace, stability, and relaxation



# SAND DUST









**Sand Dust** Full Lapp. Rett. 60x120 | 23<sup>5/8</sup>" x 47<sup>1/4</sup>"


**Sand Dust** Nat. Rett. 60x120 | 23<sup>5/8</sup>" x 47<sup>1/4</sup>"

**Modula Sand Dust** Nat. Rett. 60x120 | 23<sup>5/8</sup>" x 47<sup>1/4</sup>"













**Sand Dust** Nat. Rett. 80x80 | 31<sup>1/2</sup>"x31<sup>1/2</sup>"  
**Modula Sand Dust** Nat. Rett. 60x120 | 23<sup>5/8</sup>"x47<sup>1/4</sup>"





**Sand Dust** Nat. Rett. 80x80 | 31<sup>1</sup>/<sub>2</sub>"x31<sup>1</sup>/<sub>2</sub>"  
**Modula Sand Dust** Nat. Rett. 60x120 | 23<sup>5</sup>/<sub>8</sub>"x47<sup>1</sup>/<sub>4</sub>"  
**Sand Dust 20MM** Nat. Rett. 80x80 | 31<sup>1</sup>/<sub>2</sub>"x31<sup>1</sup>/<sub>2</sub>"







Gentleness, playfulness, sweetness, inspiring a sense of comfort, tenderness, and nurturing



# PINK HALITE









**Pink Halite** Nat. Rett. 60x120 | 23<sup>5/8</sup>" x 47<sup>1/4</sup>"

**Modula Pink Halite** Nat. Rett. 60x120 | 23<sup>5/8</sup>" x 47<sup>1/4</sup>"









**Pink Halite** Nat. Rett. 60x120 | 23<sup>5/8</sup>" x 47<sup>1/4</sup>"











**Pink Halite** Nat. Rett. 60x120 | 23<sup>5</sup>/<sub>8</sub>" x 47<sup>1</sup>/<sub>4</sub>"  
**Pink Halite** Full Lapp. Rett. 60x120 | 23<sup>5</sup>/<sub>8</sub>" x 47<sup>1</sup>/<sub>4</sub>"  
**Black Iron** Nat. Rett. 60x120 | 23<sup>5</sup>/<sub>8</sub>" x 47<sup>1</sup>/<sub>4</sub>"  
**Modula Black Iron** Nat. Rett. 60x120 | 23<sup>5</sup>/<sub>8</sub>" x 47<sup>1</sup>/<sub>4</sub>"





*Growth, harmony, renewal, connection to nature and balance between tranquility and energy*



# **GREEN EMERALD**









**Green Emerald** Nat. Rett. 60x120 | 23<sup>5/8</sup>" x 47<sup>1/4</sup>"  
**Modula Green Emerald** Nat. Rett. 60x120 | 23<sup>5/8</sup>" x 47<sup>1/4</sup>"









**Green Emerald** Nat. Rett. 60x120 | 23<sup>5/8</sup>" x 47<sup>1/4</sup>"  
**Modula Green Emerald** Nat. Rett. 60x120 | 23<sup>5/8</sup>" x 47<sup>1/4</sup>"













**Green Emerald** Nat. Rett. 60x120 | 23<sup>5/8</sup>"x47<sup>1/4</sup>"  
**Black Iron** Nat. Rett. 60x120 | 23<sup>5/8</sup>"x47<sup>1/4</sup>"  
**Green Emerald** Full Lapp. Rett. 60x120 | 23<sup>5/8</sup>"x47<sup>1/4</sup>"  
**Black Iron** Full Lapp. Rett. 60x120 | 23<sup>5/8</sup>"x47<sup>1/4</sup>"





**Green Emerald** Full Lapp. Rett. 60x120 | 23<sup>5/8</sup>"x47<sup>1/4</sup>"  
**Green Emerald** Nat. Rett. 60x120 | 23<sup>5/8</sup>"x47<sup>1/4</sup>"  
**Black Iron** Nat. Rett. 60x120 | 23<sup>5/8</sup>"x47<sup>1/4</sup>"



**Green Emerald** Nat. Rett. 60x120 | 23<sup>5/8</sup>" x 47<sup>1/4</sup>"  
**Black Iron** Full Lapp. Rett. 60x120 | 23<sup>5/8</sup>" x 47<sup>1/4</sup>"





Stability, practicality, professionalism, exuding a sense of sophistication, timelessness, and neutral elegance



# GREY ASH









**Grey Ash Nat. Rett.** 60x120 | 23<sup>5/8</sup>" x 47<sup>1/4</sup>"  
**Modula Grey Ash Nat. Rett.** 60x120 | 23<sup>5/8</sup>" x 47<sup>1/4</sup>"









**Grey Ash**

Nat. Rett. 60x120 | 23<sup>5/8</sup>" x 47<sup>1/4</sup>"

**Modula Grey Ash**

Nat. Rett. 60x120 | 23<sup>5/8</sup>" x 47<sup>1/4</sup>"









**Grey Ash** Nat. Rett. 60x120 | 23<sup>5/8</sup>" x 47<sup>1/4</sup>"

**Grey Ash** Tecnica Rett. R11 60x120 | 23<sup>5/8</sup>" x 47<sup>1/4</sup>"


**Revival Biondo** Silktech Rett. 20x120 | 7<sup>7/8</sup>" x 47<sup>1/4</sup>"







*An aura of luxury, glamour, and seriousness, implying sophistication and an air of power and mystery*



# **BLACK IRON**









**Black Iron Rett. Nat. 80x80 | 31<sup>1/2</sup>" x 31<sup>1/2</sup>"**









**Black Iron** Full Lapp. Rett. 60x120 | 23<sup>5</sup>/<sub>8</sub>" x 47<sup>1</sup>/<sub>4</sub>"  
**Grey Ash** Nat. Rett. 60x120 | 23<sup>5</sup>/<sub>8</sub>" x 47<sup>1</sup>/<sub>4</sub>"  
**Grey Ash** Tecnica Rett. R11 60x120 | 23<sup>5</sup>/<sub>8</sub>" x 47<sup>1</sup>/<sub>4</sub>"







**Black Iron** Full Lapp. Rett. 60x120 | 23<sup>5/8</sup>"x47<sup>1/4</sup>"















## 20MM

### Estetica e prestazioni.

**SALT Stone** assicura l'equilibrio ideale tra ricercatezza estetica e prestazioni tecniche elevate nelle più svariate ambientazioni esterne. Alla possibilità di realizzare percorsi, camminamenti e altre soluzioni progettuali outdoor in piena armonia con l'ambiente circostante e in assoluta continuità con gli spazi interni, si aggiunge la garanzia di impiego di un materiale eccezionalmente resistente ai carichi e a tutti i tipi di agenti atmosferici.

Facile da posare a secco su erba, sabbia e ghiaia,

**SALT Stone** può essere incollato anche su massetto, permettendo di realizzare pavimentazioni carrabili o altre soluzioni nell'ambito di spazi commerciali e pubblici soggetti a elevato traffico e si presta alla perfezione alla realizzazione di pavimenti sopraelevati.

**SALT Stone** è la soluzione ideale per progettare con stile, senza rinunciare alle esigenze tecniche richieste dall'architettura contemporanea.

### High-Performing good looks.

**SALT Stone** delivers the ideal combination of exquisite appearance and outstanding technical performances in the most widely varying outdoor locations. Paths, pavements and other outdoor solutions that merge perfectly into the surrounding environment and seamlessly continue indoor design schemes can be created with a material offering exceptional resistance to loads, weather and other atmospheric factors. Easily installed dry on grass, sand and gravel, **SALT Stone** can also be glued to concrete screeds for vehicle-resistant pavings, or for other projects in commercial or public contexts with heavy traffic, and is perfect for raised floors. **SALT Stone** enables stylish design solutions while meeting all the technical demands of contemporary architecture.

**Grey Ash Nat. Rett. 20MM 80x80 | 31<sup>1/2</sup>"x31<sup>1/2</sup>"**

**Grey Ash Nat. Rett. 80x80 | 31<sup>1/2</sup>"x31<sup>1/2</sup>"**

**Modula Grey Ash Nat. Rett. 60x120 | 23<sup>5/8</sup>"x47<sup>1/4</sup>"**





**20MM**

### Ästhetik und Leistungen.

**SALT Stone** gewährleistet den perfekten Einklang zwischen ausgefeilter Ästhetik und hohen technischen Leistungen in verschiedensten Außenräumen. Die Möglichkeit zu Gestaltungslösungen für den Außenbereich wie etwa Fahr- und Gehwege, die sich harmonisch in die Umgebung einfügen und eine nahtlose optische Einheit mit den Innenräumen bilden, ist mit der Garantie eines außergewöhnlich belastungsfähigen und witterungsbeständigen Materials verbunden. Leicht verlegbar im Gras-, Sand- oder Kiesbett, kann **SALT Stone** auch auf Estrich verklebt werden. Die Kollektion eignet sich nicht nur für Bodenbeläge oder andere Lösungen in stark frequentierten gewerblichen und öffentlichen Bereichen, sondern ist auch zur Erstellen von Doppelböden perfekt. **SALT Stone** ist die ideale Lösung für eine stilsichere Gestaltung und erfüllt die technischen Anforderungen der modernen Architektur.

### Estética y prestaciones.

**SALT Stone** asegura el equilibrio ideal entre refinamiento estético y prestaciones técnicas elevadas en las más diversas ambientaciones exteriores. A la posibilidad de realizar carriles, caminos y otras soluciones proyectivas exteriores en plena armonía con el entorno y dando continuidad a los espacios interiores, se suma la garantía de uso de un material excepcionalmente resistente a las cargas y a toda clase de agentes atmosféricos. Fácil de colocar en seco sobre hierba, arena y grava, **SALT Stone** también se puede encolar sobre la capa de relleno, permitiendo disponer pavimentaciones transitables u otras soluciones en el ámbito de espacios comerciales y públicos sometidos a un tráfico intenso y se presta a la perfección a la realización de pavimentos sobreelevados. **SALT Stone** es la solución ideal para proyectar con estilo, sin renunciar a las exigencias técnicas requeridas por la arquitectura contemporánea.

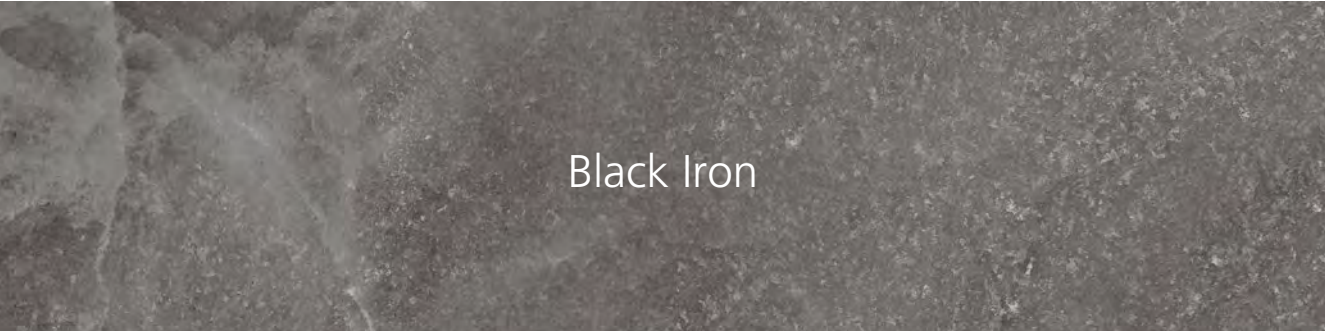





### Эффектная Эстетика И Высокие Характеристики.

**SALT Stone** гарантирует достижение идеального равновесия между эстетической изысканностью и высокими техническими характеристиками в самых разнообразных наружных оформлениях. К возможности создания дорожек, тротуаров и других проектных решений для наружных пространств в полной гармонии с окружающей средой и с полной взаимопреимственностью с внутренними пространствами добавляется гарантия использования материала, который чрезвычайно устойчив к нагрузкам и всем типам атмосферного воздействия. Материал **SALT Stone** легко укладывается всухую на траву, песок и щебень, а также его можно наклеивать на бетонную стяжку, что позволяет изготавливать полы, пригодные для движения транспортных средств, или же другие решения на торговых и общественных объектах с высокой интенсивностью движения, а кроме того, он может великолепно использоваться для изготовления фальшполов. **SALT Stone** - это наилучшее решение для проектирования с хорошим стилем, не отказываясь от технических необходимостей, которые востребованы современной архитектурой.

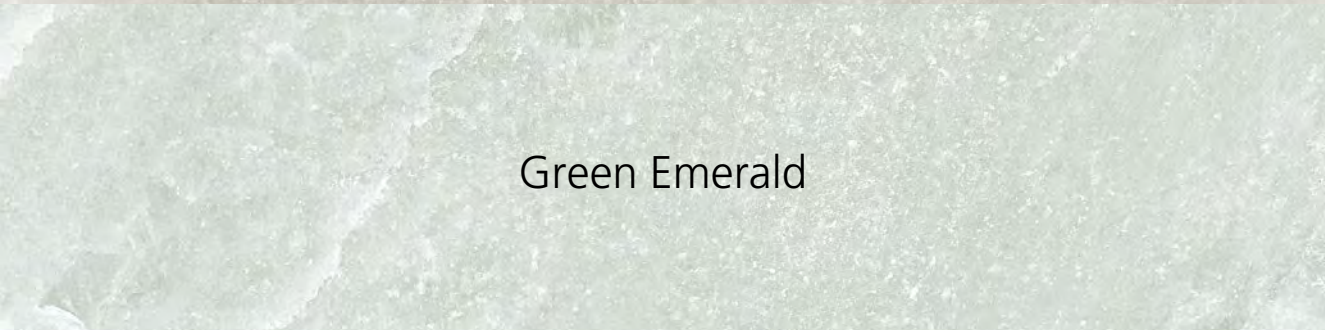




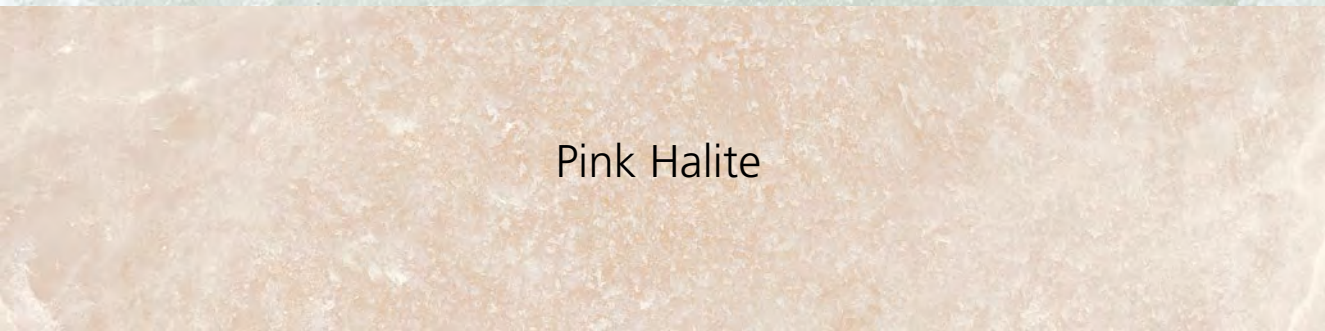
Black Iron



Grey Ash



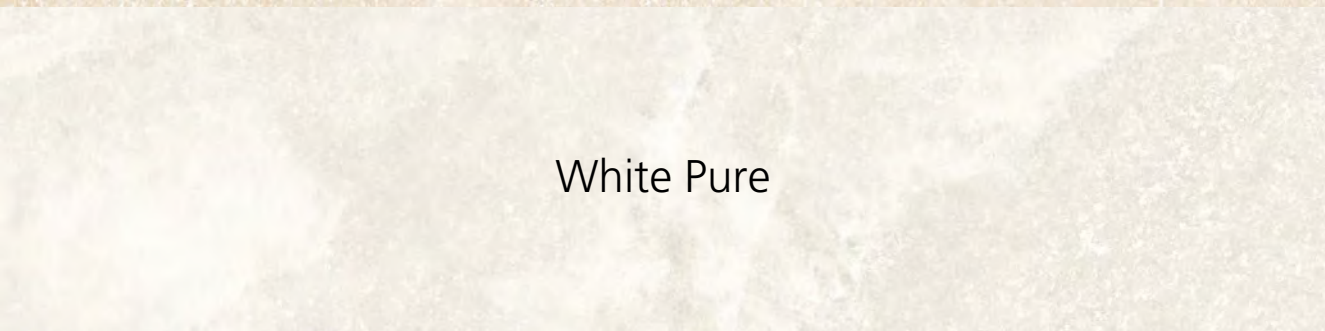
Green Emerald



Pink Halite



Sand Dust




White Pure



# SALTSTONE

formati | sizes | formats | formate | tamanos | форматы

 10 mm.



**Naturale Rett.**  
90x180 - 35<sup>7/16</sup>x70<sup>7/8</sup>"

**EM4C** Sand Dust ● T67  
**EM4D** White Pure ● T67

**Full Lappato Rett.**  
90x180 - 35<sup>7/16</sup>x70<sup>7/8</sup>"

**EM48** Sand Dust ● T93  
**EM49** White Pure ● T93

 9,5 mm.



**Naturale Rett.**  
60x120 - 23<sup>5/8</sup>x47<sup>1/4</sup>"


**ELTQ** Black Iron ● T31  
**ELTR** Grey Ash ● T31  
**ELTS** Green Emerald ● T31  
**ELTT** Pink Halite ● T31  
**ELTU** Sand Dust ● T31  
**ELTV** White Pure ● T31  
up to 18 patterns

**Full Lappato Rett.**  
60x120 - 23<sup>5/8</sup>x47<sup>1/4</sup>"

**ELTH** Black Iron ● T74  
**ELTJ** Grey Ash ● T74  
**ELTK** Green Emerald ● T74  
**ELTL** Pink Halite ● T74  
**ELTM** Sand Dust ● T74  
**ELTN** White Pure ● T74  
up to 18 patterns

**Tecnica Rett. - R11**  
60x120 - 23<sup>5/8</sup>x47<sup>1/4</sup>"

**ELUV** Grey Ash ● T31  
**ELUW** Sand Dust ● T31  
**ELUX** White Pure ● T31  
up to 18 patterns




**Naturale Rett.**  
80x80 - 31<sup>1/2</sup>x31<sup>1/2</sup>"

**ELU7** Black Iron ● T25  
**ELU8** Grey Ash ● T25  
**ELUC** Sand Dust ● T25  
**ELUD** White Pure ● T25



**Naturale Rett.**  
60x60 - 23<sup>5/8</sup>x23<sup>5/8</sup>"

**ELUF** Black Iron ● T17  
**ELUG** Grey Ash ● T17  
**ELUH** Green Emerald ● T17  
**ELUJ** Pink Halite ● T17  
**ELUK** Sand Dust ● T17  
**ELUL** White Pure ● T17



**Naturale Rett.**  
30x60 - 11<sup>13/16</sup>x23<sup>5/8</sup>"

**ELUN** Black Iron ● T14  
**ELUP** Grey Ash ● T14  
**ELUQ** Green Emerald ● T14  
**ELUR** Pink Halite ● T14  
**ELUS** Sand Dust ● T14  
**ELUT** White Pure ● T14

**20MM**



**Naturale Rett.**  
80x80 - 31<sup>1/2</sup>x31<sup>1/2</sup>"

**EM55** Grey Ash ● T72  
**EM56** Sand Dust ● T72

Si consiglia la posa con fuga 2 mm. - Laying with a 2 mm-joint is recommended. - Pose recommandée avec joints de 2 mm.  
Es wird eine Fugenbreite von 2 mm empfohlen. - Se recomienda la colocación con juntas de 2 mm. - Рекомендуются укладка с швом 2 мм.

Verificare l'abbinamento dei toni tra i formati differenti. - Check the colour matching between different sizes.  
Vérifier l'assortiment des tonalités entre les différents formats. - Die Kombination der Farbtöne unter den verschiedenen Formaten prüfen.  
Comprobar la combinación de los tonos entre los distintos formatos. - Проверьте сочетание тонов у разных форматов.



**MODULA**



60x120 - 23<sup>5/8"</sup>x47<sup>1/4"</sup>  
**NATURALE**  
**ELTX** Modula Black Iron Rett.

● **T37**

30x60 - 11<sup>13/16"</sup>x23<sup>5/8"</sup>  
**NATURALE**  
**ELXN** Modula Black Iron Rett.

● **T17**




60x120 - 23<sup>5/8"</sup>x47<sup>1/4"</sup>  
**NATURALE**  
**ELTY** Modula Grey Ash Rett.

● **T37**

30x60 - 11<sup>13/16"</sup>x23<sup>5/8"</sup>  
**NATURALE**  
**ELXP** Modula Grey Ash Rett.

● **T17**



60x120 - 23<sup>5/8"</sup>x47<sup>1/4"</sup>  
**NATURALE**  
**ELTZ** Modula Green Emerald Rett.

● **T37**

30x60 - 11<sup>13/16"</sup>x23<sup>5/8"</sup>  
**NATURALE**  
**ELXQ** Modula Green Emerald Rett.

● **T17**



60x120 - 23<sup>5/8"</sup>x47<sup>1/4"</sup>  
**NATURALE**  
**ELUO** Modula Pink Halite Rett.

● **T37**

30x60 - 11<sup>13/16"</sup>x23<sup>5/8"</sup>  
**NATURALE**  
**ELXR** Modula Pink Halite Rett.

● **T17**




60x120 - 23<sup>5/8"</sup>x47<sup>1/4"</sup>  
**NATURALE**  
**ELU1** Modula Sand Dust Rett.

● **T37**

30x60 - 11<sup>13/16"</sup>x23<sup>5/8"</sup>  
**NATURALE**  
**ELXS** Modula Sand Dust Rett.

● **T17**



60x120 - 23<sup>5/8"</sup>x47<sup>1/4"</sup>  
**NATURALE**  
**ELU2** Modula White Pure Rett.

● **T37**


30x60 - 11<sup>13/16"</sup>x23<sup>5/8"</sup>  
**NATURALE**  
**ELXT** Modula White Pure Rett.

● **T17**



## Mosaico 5x5\*

Tessera - Chip 4,8x4,8 - 1<sup>7/8</sup>"x1<sup>7/8</sup>"



30X30 - 11<sup>13/16</sup>"x11<sup>13/16</sup>"

**NATURALE**

**EM4N** Black Iron

● A86



30X30 - 11<sup>13/16</sup>"x11<sup>13/16</sup>"

**NATURALE**

**EM4P** Grey Ash

● A86



30X30 - 11<sup>13/16</sup>"x11<sup>13/16</sup>"

**NATURALE**

**EM4Q** Green Emerald

● A86

30X30 - 11<sup>13/16</sup>"x11<sup>13/16</sup>"

**FULL LAPPATO**

**EM4F** Black Iron

● A90

30X30 - 11<sup>13/16</sup>"x11<sup>13/16</sup>"

**FULL LAPPATO**

**EM4G** Grey Ash


● A90

30X30 - 11<sup>13/16</sup>"x11<sup>13/16</sup>"

**FULL LAPPATO**

**EM4H** Green Emerald

● A90




30X30 - 11<sup>13/16</sup>"x11<sup>13/16</sup>"

**NATURALE**

**EM4R** Pink Halite

● A86




30X30 - 11<sup>13/16</sup>"x11<sup>13/16</sup>"

**NATURALE**

**EM4S** Sand Dust

● A86



30X30 - 11<sup>13/16</sup>"x11<sup>13/16</sup>"

**NATURALE**

**EM4T** White Pure

● A86

30X30 - 11<sup>13/16</sup>"x11<sup>13/16</sup>"

**FULL LAPPATO**

**EM4J** Pink Halite

● A90

30X30 - 11<sup>13/16</sup>"x11<sup>13/16</sup>"

**FULL LAPPATO**

**EM4K** Sand Dust

● A90

30X30 - 11<sup>13/16</sup>"x11<sup>13/16</sup>"

**FULL LAPPATO**










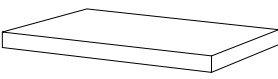
**EM4L** White Pure

● A90

\* Su rete in fibra - On fibre mesh backing - Sur filet en fibre de verre - Auf Glasfasernetz - Sobre malla de fibra - На волоконной сетке

## PEZZI SPECIALI

trims | piezas especiales | formteile | piezas especiales | форматы

	Dimensione Size	 Black Iron	 Grey Ash	 Emerald Green	 Pink Halite	 Sand Dust	 White Pure	Fascia di prezzo Price band
 Battiscopa - Skirting	<b>Nat. Rett.</b> 7x60 - 2 <sup>3/4</sup> "x23 <sup>5/8</sup> " Pcs. Box. 15 - LM x Box 9,00	<b>EM2Z</b>	<b>EM30</b>	<b>EM31</b>	<b>EM32</b>	<b>EM33</b>	<b>EM34</b>	● A11
	<b>Nat. Rett.</b> 4,6x80 - 1 <sup>13/16</sup> "x31 <sup>1/2</sup> " Pcs. Box 12 - LM x Box 9,60	<b>EM36</b>	<b>EM37</b>	-	-	<b>EM3A</b>	<b>EM3C</b>	● A16
 Gradino - Stair Tread	<b>Nat. Rett.</b> 33x120 - 12 <sup>15/16</sup> "x47 <sup>1/4</sup> " Pcs. Box 2 - LM x Box 2,40	<b>EM3E</b>	<b>EM3F</b>	<b>EM3G</b>	<b>EM3H</b>	<b>EM3J</b>	<b>EM3K</b>	● A82
 Gradone - Step	<b>Nat. Rett.</b> 33x120x3,2x3,2 12 <sup>15/16</sup> "x47 <sup>1/4</sup> "x1 <sup>1/4</sup> "x1 <sup>1/4</sup> " Pcs. Box 2 - LM x Box 2,40	<b>EM3M</b>	<b>EM3N</b>	<b>EM3P</b>	<b>EM3Q</b>	<b>EM3R</b>	<b>EM3S</b>	● A98
 Angolare Dx   Sx Corner Tile Right   Left	<b>Nat. Rett.</b> 33x120x3,2x3,2 12 <sup>15/16</sup> "x47 <sup>1/4</sup> "x1 <sup>1/4</sup> "x1 <sup>1/4</sup> " Pcs. Box 1 - LM x Box 1,20	Dx/Right <b>EM3U</b>	Dx/Right <b>EM3V</b>	Dx/Right <b>EM3W</b>	Dx/Right <b>EM3X</b>	Dx/Right <b>EM3Y</b>	Dx/Right <b>EM3Z</b>	● A104
		Sx/Left <b>EM41</b>	Sx/Left <b>EM42</b>	Sx/Left <b>EM43</b>	Sx/Left <b>EM44</b>	Sx/Left <b>EM45</b>	Sx/Left <b>EM46</b>	

Pezzi speciali 20mm su richiesta. - 20mm trims available on request. - Pièces spéciales 20mm (sur demande).

Formteile 20mm auf anfrage erhältlich. - Piezas especiales 20mm disponibles bajo pedido. - Специальные изделия 20мм по запросу.



## CARATTERISTICHE TECNICHE







Technical Features - Características Técnicas - Technische Eigenschaften  
Technische Eigenschaften - Características Técnicas - Технические Характеристики

## NORMA

Standard - Norme  
Norm - Norma - Норма

## VALORI

Value - Valeur  
Vorgabe - Valor - Средние

	<b>ASSORBIMENTO D'ACQUA (VALORE MEDIO IN %)</b>	UNI EN ISO 10545/3	CONFORME		
	Water absorption (Average value expressed in %) - Absorption d'eau (Valeur moyenne en %) - Wasseraufnahme (Durchschnittswert in %) - Absorción de agua (Valor medio en %) - Поглощение воды	ASTM C373	COMPLIANT		
	<b>RESISTENZA ALLA FLESSIONE</b>	SPESSORE	<b>9,5/10 mm</b>	<b>20MM</b>	
	Modulus of rupture - Resistance a la flexion - Biegefestigkeit - Resistencia a la flexion - Прочность на изгиб	UNI EN ISO 10545/4	≥ 45 N/mm <sup>2</sup>	≥ 45 N/mm <sup>2</sup>	
	<b>FORZA DI ROTTURA</b>	UNI EN ISO 10545/4	≥ 2000 N	≥ 12000 N	
	Breaking strength - Résistance à la rupture - Bruchlast - Resistencia a la rotura - Разрывное усилие	ASTM C648	400 Lbs	2500 Lbs	
	<b>RESISTENZA AL GELO</b>	UNI EN ISO 10545/12	CONFORME		
	Frost resistance - Résistance au gel - Frostbeständigkeit - Resistencia a las heladas - Морозостойкость	ASTM C1026	UNAFFECTED		
	<b>RESISTENZA CHIMICA AD ALTE E BASSE CONCENTRAZIONI DI ACIDI E BASI</b>	UNI EN ISO 10545/13	A - LA - HA		
	Chemical resistance to high and low acid and basic concentrations - Résistance chimique aux hautes et basses concentrations d'acides et de bases - Chemikalienfestigkeit bei hohen und niedrigen Konzentrationen von Säuren und Basen - Resistencia química con concentraciones altas y bajas de ácidos y bases - Химическая стойкость к высоким и низким концентрациям кислот и щелочей	ASTM C-650	UNAFFECTED		
	<b>RESISTENZA ALLE MACCHIE</b>	UNI EN ISO 10545/14	5		
	Stain resistance - Résistance aux taches - Fleckenbeständigkeit - Resistencia a las manchas - Стойкость к образованию пятен				
	<b>COEFFICIENTE DI ATTRITO</b>		<b>NATURALE</b>	<b>FULL LAPP.</b>	<b>TECNICA / 20MM</b>
	Slip resistance - Coefficient de glissement - Rutschfestigkeit Barfußbereich - Coeficiente de atrito medio - Коэффициент трения	DIN EN 16165 Annex B	R10	-	R11
		DIN EN 16165 Annex A	B (A+B)	-	B (A+B)
		ANSI A326.3:2017 DCOF	WET ≥ 0,50	-	WET ≥ 0,65
		B.C.R.A. D.M. N. 236 14/6/89	> 0,40	-	> 0,40
		AS 4586-2013 Anexo A	P2	-	P4
		PENDOLO BS 7976 BSEN13036-4:2011 Pendulum testers	< 36 Moderate Slip potential	-	> 36 Low Slip potential
		UNE 41901:2017 EX DB SUA (actual)	2	-	3

Per maggiori chiarimenti sui dati tecnici e sulla garanzia consultare il catalogo generale in vigore. - For further information on technical specifications, please consult our up-dated general catalogue. - Pour toutes informations supplémentaires sur les données techniques et sur les garanties, veuillez consulter le catalogue general en vigueur. - Für weitere Informationen über technische Daten und Garantie beziehen sie sich bitte auf den aktuellen Gesamtkatalog. - Para posteriores informaciones sobre los datos técnicos y la garantía, vease el catalogo general en vigor. - Более подробную информацию о технических данных и гарантии смотрите в действующем сводном катал.



PRODUCT CERTIFIED FOR LOW CHEMICAL EMISSIONS: UL.COM/GG UL 2818



放射性水平A类




25% 20MM  
15% 9,5 / 10 mm  
valori medi - average values

NAT. | TECNICA | 20MM



FULL LAPPATO



## IMBALLI E PESI

Packing and Weight | Emballages et Poids | Verpackung und Gewicht | Embalajes y Pesos | Упаковка и Вес

Formato Size Format Format Tamaño Формат cm	Spessore Thickness Épaisseur Stärke Espesor Толщина mm	Pz. x Mq. Pieces x Sqm Pcs / M <sup>2</sup> Stk. x Qm Pzs x Mc. Шт x Кв.М.	Pz. x Scat. Pieces x Box Pcs / Bte Stk. x Krt. Pzs x Caja Шт x Кор.	Mq. x Scat. Sqm x Box M <sup>2</sup> / Bte Qm x Krt. Mc. x Caja Кв.М. x Кор.	Peso x Scat. Weight x Box Poids / Bte Gewicht x Krt. Peso x Caja Вес x Кор. Kg	Scat. x Pal. Boxes x Pal. Bte / Pal. Krt. x Pal. Cajas x Pal. Кор. x Подд.	Mq. x Pal. Sqm x Pal. M <sup>2</sup> / Pal. Qm x Pal. Mc. x Pal. Кв.М x Подд.	Peso x Pal. Weight x Pal. Poids / Pal. Gewicht x Pal. Peso x Pal. Вес x Подд. Kg
90x180 Naturale - Full Lappato	10	0,62	2	3,240	74,52	18	58,32	1341
60x120 Naturale - Full Lappato - Tecnica	9,5	1,39	2	1,440	31,68	36	51,84	1140
80x80 Naturale	9,5	1,56	2	1,280	28,16	42	53,76	1183
60x60 Naturale	9,5	2,78	3	1,080	23,76	40	43,20	950
30x60 Naturale	9,5	5,56	6	1,080	23,76	48	51,84	1140
60x120 Dec Modula Naturale	9,5	1,39	2	1,440	31,68	36	51,84	1140
30x60 Dec Modula Naturale	9,5	5,56	6	1,080	23,76	48	51,84	1140
30x30 Mosaico 5X5 Naturale - Full Lappato	9,5	11,11	5	0,450	8,73	60	27,00	524
80x80 Naturale 20MM	20	1,56	1	0,640	29,44	45	28,80	1325



## French

### Un récit qui remonte très loin

Avec Salt Stone, Provenza veut célébrer le sel, minéral fondamental de notre planète : son esthétique élégante et sophistiquée est transférée dans une collection de surfaces en grès cérame à la forte personnalité, caractérisées par un charme à la fois fort et délicat.

**Née d'une vaste recherche poussée sur les types de dalles salines présentes dans la nature, Salt Stone a été perfectionnée et conçue dans le service R&D de Provenza. Une attention particulière a été portée aux stratifications graphiques et aux reflets chromatiques.**

Caractérisée par des marbrures, des stratifications et des veines courtes, l'esthétique de Salt Stone offre une lecture du caractère riche et vivant des dalles naturelles de sel.

Pour autant, la palette de couleurs est subtile et raffinée, allant de tons neutres à des nuances comme le rose ou le vert.

Le résultat est un produit polyvalent, qui interprète différents modes d'habiter et s'adapte à divers impératifs d'application.

Sans oublier d'apporter le charme éternel d'un élément fort et vital à l'excellence technique et esthétique du grès cérame Provenza.

La collection se déploie en 2 épaisseurs et 5 formats auxquels s'ajoute le décor tridimensionnel Modula pour compléter et enrichir la gamme. Née comme interprétation réaliste de l'effet « clivé » des blocs de sel enchâssés dans les murs, Modula ajoute volume et profondeur de matière aux fonds et aux murs.

## Espanol

### Un relato que arranca de lejos

Con Salt Stone, Provenza quiere rendirle homenaje a la sal, mineral fundamental en nuestro planeta, trasladando su estética elegante y sofisticada a una colección de superficies de Gres Porcelánico de fuerte personalidad, caracterizadas por suscitar un encanto fuerte y delicado al mismo tiempo.

**Iniciada con una búsqueda vasta y profunda de los tipos de placas salinas presentes en la naturaleza, Salt Stone ha sido perfeccionada e ingenierizada en el departamento de investigación y desarrollo de Provenza, dedicando una especial atención a la superposición de capas gráficas y reflejos cromáticos.**

Caracterizada por presentar esponjados, capas y vetas cortas la estética de Salt Stone interpreta el carácter rico y vivo de las placas salinas naturales.

Pero lo hace de manera discreta, con una paleta cromática delicada y refinada, que va de tonalidades neutras a colores como el rosa o el verde. El resultado es un producto versátil, capaz de interpretar distintos estilos de vivienda y de adaptarse a múltiples exigencias de aplicación.

Y de trasladar el encanto de un elemento fuerte y vital a la excelencia técnica y estética del gres porcelánico de Provenza.

La colección se desarrolla en dos grosores y cinco formatos a los que se suma, para completar y enriquecer la gama, la decoración tridimensional Modula. Nacido como interpretación realista del efecto "partido" de bloques salinos engastados en la pared, Modula agrega volumen y profundidad matérica a fondos y paredes.

## Deutsche

### Schätze der Vergangenheit

Mit Salt Stone interpretiert Provenza das Thema Salz, ein wichtiges Mineral unserer Erde, in einer charakterstarken Kollektion aus Feinsteinzeug mit elegantem, raffiniertem Design, das einen eindrucksvollen, aber dennoch dezenten Charme verbreitet.

**Das Design von Salt Stone basiert auf einer eingehenden Auseinandersetzung der F&E-Abteilung von Provenza mit den in der Natur vorkommenden Salzplatten, wobei ein besonderer Schwerpunkt auf die Schichtbildungen und Farbreflexe gelegt wurde.**

Die Design von Salt Stone, das durch wolkige Strukturen, Schichtungen und kurze Äderungen gekennzeichnet ist, interpretiert das vielfältige Erscheinungsbild von Salzplatten, wie sie in der Natur vorkommen.

Die dezente Nachempfingung umfasst eine Palette zarter, raffinierter Farben, die von neutralen Tönen bis zu Nuancen wie Rosa oder Grün reichen. Das Ergebnis ist ein vielseitiges Produkt, das verschiedenen Wohnstilen und unterschiedlichen Einsatzanforderungen gerecht wird.

Es setzt den zeitlosen Charme eines starken, wichtigen Elements in das technisch und optisch erstklassige Feinsteinzeug von Provenza um.

Die Kollektion ist in 2 Stärken und 5 Formaten erhältlich und wird durch das 3D-Dekor Modula abgerundet. Modula ist eine realistische Nachempfingung des Bruchsteineffekts von Salzblöcken, die in die Wand eingeschlossen sind. Das Dekor lässt Akzentflächen und Wandverkleidungen plastisch wirken.

## Russian

### Рассказ, начинающийся издали

Коллекцией Salt Stone бренд Provenza намерен прославить соль, важнейший минерал нашей планеты, воспроизводя ее элегантную и утонченную эстетику на керамогранитных изделиях с ярко выраженной индивидуальностью, характеризующейся сильным, но в то же время нежным очарованием.

**После обширного исследования разных типов соляных плит, встречающихся в природе, коллекция Salt Stone была усовершенствована и разработана в отделе исследований и разработок Provenza, уделяя особенное внимание наслоению графических элементов и цветовым отражениям.**

Внешний вид коллекции Salt Stone, характеризующийся размытыми цветами, слоистостью и короткими прожилками, воспроизводит богатый, живой характер натуральных соляных плит.

Делается это сдержанно, используя нежную и изысканную цветовую палитру, идущую от нейтральных тонов до таких оттенков, как розовый или зеленый. В результате получается универсальная коллекция, которая может вписываться в различные стили жизни и приспосабливаться к разным требованиям применения.

При этом она привносит немеркнущее очарование сильного и живительного элемента в безупречный с технической и эстетической точки зрения керамогранит Provenza.

Коллекция предлагает 2 варианта толщины и 5 форматов, ассортимент дополняет объемный декор Modula. Modula, созданный как реалистичная интерпретация эффекта «расколотых» соляных блоков, вставленных в стены, придает панно и облицовке эффект объема и глубины материала.



# **P R O V E N Z A**

I colori e le caratteristiche estetiche dei materiali illustrati nel presente catalogo sono da ritenersi puramente indicativi. Le misure dei prodotti qui indicate si intendono nominali e come i pesi ed i colori subiscono le variazioni tipiche del processo ceramico. Provenza si riserva la facoltà di modificare in qualunque momento senza preavviso le caratteristiche tecniche, estetiche e i materiali presentati. Tali caratteristiche non sono comunque vincolanti nei termini legali. Colours and optical features of the materials illustrated in this catalogue are to be regarded as mere indications. Product sizes indicated are nominal and like weights and colours undergo the typical variations of the ceramic process. Provenza reserves the right to change the technical and optical features of the materials illustrated at any time and without notice. These features are not legally binding.









<b>Provenza is a brand of Emilceramica S.r.l. a socio unico</b>	<b>Sede Commerciale/ Amministrativa</b>
<a href="http://emilgroup.it/provenza">emilgroup.it/provenza</a> <a href="http://emilgroup.it">emilgroup.it</a>	Via Ghiarola Nuova, 29 - 41042 Fiorano Modenese (Mo) Italy T +39 0536 835111 - <a href="mailto:info@emilceramicagroup.it">info@emilceramicagroup.it</a>