


# TAJWID PRAKTIS

*Panduan Belajar  
Ilmu Tajwid Dasar*

DISUSUN OLEH : NUR AZIZAH, S.Ag



# KATA PENGANTAR

*Bismillahirrahmanirrahim*

*Assalamu'alaikum*

Rasa syukur dan penuh keikhlasan, buku ini sebagai panduan yang berharga bagi para pencari ilmu tajwid. Memahami dan mengamalkan aturan-aturan tajwid memang memerlukan dedikasi dan ketekunan, namun tujuan kami adalah membuat perjalanan belajar Al-Qur'an menuju keindahan bacaan Al-Qur'an menjadi lebih mudah dan penuh makna.

Buku ini disusun dengan sepenuh hati, dengan harapan dapat memberikan pemahaman yang jelas dan praktis tentang ilmu tajwid. Setiap Bab dirancang dengan langkah-langkah yang sistematis, mulai dari dasar-dasar hingga konsep-konsep yang lebih kompleks. Penggunaan ilustrasi dan contoh-contoh nyata akan dapat membantu dalam memahami setiap aturan ilmu tajwid dengan lebih mudah.

Seiring perjalanan waktu, melalui halaman-halaman buku ini, percayalah bahwa setiap usaha yang dilakukan dalam mempelajari ilmu tajwid akan mendekatkan pada keindahan dan kenikmatan dalam melafalkan kata-kata suci Al-Qur'an. Penulis berharap buku ini tidak hanya menjadi sumber pengetahuan, tetapi juga sahabat setia dalam perjalanan rohani.

Terima kasih, kepada semua pihak yang telah berkontribusi dalam penyusunan buku ini, dan semoga ilmu tajwid yang diperoleh melalui buku ini menjadi amal jariyah bagi kita semua. Semoga buku ini menjadi sumber inspirasi dan pengetahuan yang berharga dalam upaya kita untuk mendekatkan diri pada-Nya.

*Wassalamu'alaikum*

# ILMU TAJWID

## Definisi Ilmu Tajwid

Ilmu tajwid adalah ilmu yang mempelajari tentang bagaimana memberikan huruf sesuai dengan haknya dan apa yang menjadi hukum-hukum bacaan yang melekat dengannya, serta mengeluarkan huruf sesuai dengan makhraj dan sifatnya. Sehingga ilmu tajwid berkaitan dengan memperbaiki bacaan Al-Qur'an agar baik dan benar

## Tujuan Mempelajari Ilmu Tajwid

Tujuan utama dalam mempelajari ilmu tajwid adalah untuk mencegah terjadinya kesalahan atau kekeliruan dalam pelafalan huruf-huruf Al-Qur'an.

## Objek Ilmu Tajwid

Objek dari ilmu tajwid adalah Al-Qur'an

## Hukum Mempelajari Al-Qur'an

penting untuk diketahui bahwa mempelajari ilmu tajwid dianggap sebagai Fardhu Kifayah di kalangan umat islam. Namun, mengamalkan ilmu tajwid yang telah dipelajari menjadi sebuah kewajiban / Fardhu 'Ain bagi setiap muslim yang membaca Al-Qur'an baik laki-laki maupun perempuan golongan orang-orang mukallaf (baligh dan berakal)

## Kesalahan dalam Membaca AL-Qur'an

Kesalahan dalam pelafalan AL-Qur'an terbagi menjadi 2 yaitu, lahn jaliy dan lahn khafiy. Lahn jaliy merupakan kesalahan yang dapat mengubah arti dan makna di dalam AL-Qur'an diantaranya seperti mengganti pelafalan huruf, harakat, dan makna yang lain. Kemudian lahn khafiy merupakan kesalahan membaca Al-Qur'an yang berkaitan dengan hukum tajwid.

## DAFTAR ISI

- Kata Pengantar .....1
- Ilmu Tajwid .....2
- Daftar Isi .....3
- Makharijul Huruf.....6
- Sifat-sifat Huruf.....11
- Hukum Nun Sukun dan Tanwin.....15
- Hukum Mim Sukun.....26
- Hukum Idgham .....33
- Hukum Mad .....40
- Referensi .....58

# MAKHARIJUL HURUF

Makharijul Huruf berasal dari kata makhraj (tempat keluar) dan huruf (huruf-huruf hijaiyah): artinya lokasi keluarnya bunyi huruf saat dilafalkan. Secara umum, makhraj terbagi menjadi 5 bagian:

## Al-Jauf

Rongga mulut dan rongga tenggorokan

## Al-Halq

Rongga tenggorokan

## Al-Lisan

Lidah

## Asy-Syafatain

Bibir

## Al-Khaisyum

Rongga Hidung

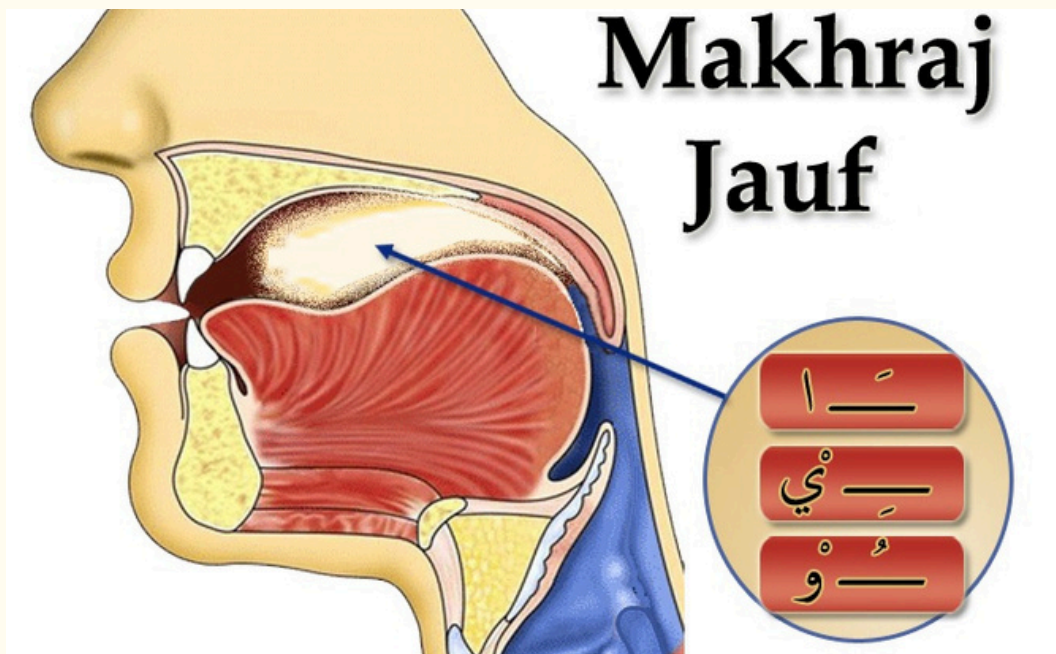
## MAKHARIJUL HURUF

### Al-Jauf

Secara Bahasa al-Jauf memiliki arti rongga, sedangkan secara ilmu tajwid, al-jauf adalah rongga yang masuk di mulut dan tenggorokan. Huruf hijaiyah yang keluar dari jauf adalah huruf yang berakhir dengan berakhinya udara di mulut dan tenggorokan tanpa menempel pada bagian tertentu di mulut.

Huruf yang keluar dari makhraj ini ada 3 (tiga) huruf:

1. Alif yang didahului fathah, seperti تَابَ
2. Ya' sukun yang didahului kasrah, seperti قَيْلَ
3. Wau sukun yang didahului dhammah, seperti يَتُّوْبُ

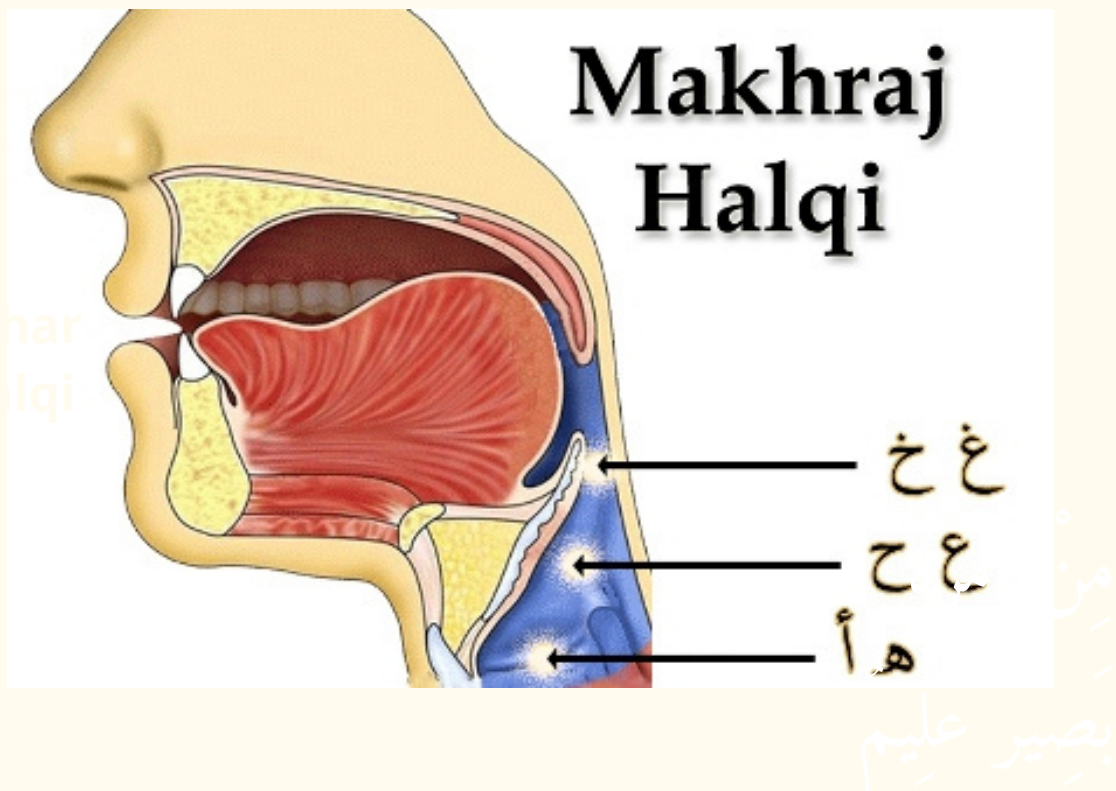


# MAKHARIJUL HURUF

## Al-Halq

Al-Halq atau tenggorokan mempunyai 3 makhraj khas, dan dari masing-masing makhraj khas keluar dua huruf.

1. Aqsal halq (pangkal tenggorokan); bagian yang paling jauh dari mulut dan paling dekat dengan dada. Keluar dari makhraj ini dua huruf; hamzah (ء) dan ha' (هـ)
2. Wasathul halq (tengah tenggorokan); bagian tengah tenggorokan. Keluar dari makhraj ini dua huruf, yaitu: ha' (ح) dan ain (ع)
3. Adnal halq (ujung tenggorokan) adalah bagian tenggorokan yang paling dekat dengan mulut. Keluar dari makhraj ini dua huruf, yaitu: kha' (خ) dan ghain (غ)

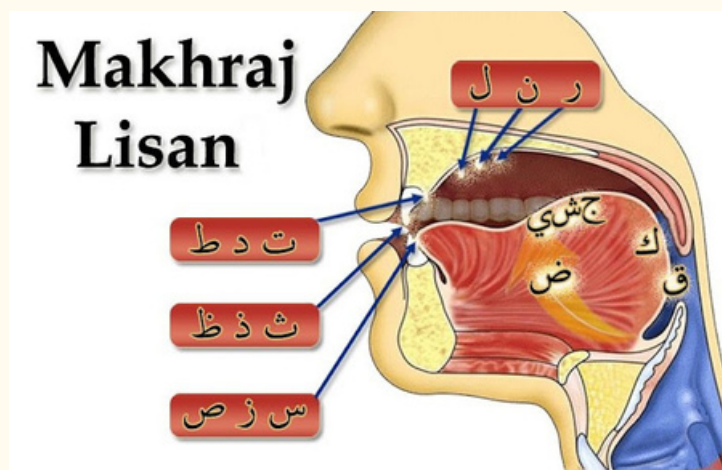


# MAKHARIJUL HURUF

## Al-Lisan

Pada makhraj al-lisan (lidah) terdapat 10 makhraj khas. Lisan merupakan tempat keluar huruf (makhraj huruf hijaiyah) yang paling banyak di banding dengan makhraj am lainnya.

1. Pangkal lidah. Tempat keluar huruf qaf (ق)
2. Pangkal lidah depan qaf. Tempat keluar (makhraj) huruf kaf (ك)
3. Tengah lidah dan langit-langit tengah. Tempat keluar 3 huruf; jim (ج), syin (ش) dan ya' (ي)
4. Sisi lidah dan gigi geraham atas. Tempat keluar huruf dhad (ض)
5. Ujung lidah dan langit-langit depan (gusi). Tempat keluar huruf lam (ل)
6. Ujung lidah dan langit-langit depan di bawah lam. Tempat keluar huruf nun (ن)
7. Ujung lidah dan langit-langit depan di bawah nun. Tempat keluar huruf ra' (ر)
8. Ujung lidah dan pangkal gigi atas. Tempat keluar 3 huruf; ta' (ت), dal (د) dan tha' (ط).
9. Ujung lidah dan ujung gigi atas. Tempat keluar 3 huruf; tsa' (ث), dzal (ذ) dan zha' (ظ).
10. Ujung lidah dan gigi bawah. Tempat keluar 3 huruf; sin (س), shad (ص) dan zai (ز).

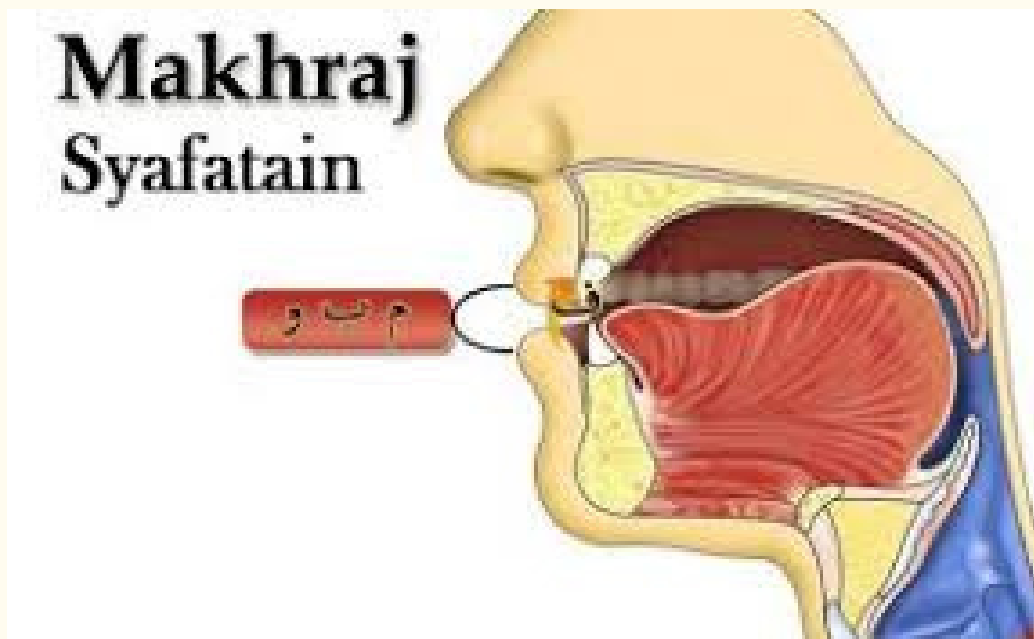


# MAKHARIJUL HURUF

## Asy-Syafataan

Asy-Syafataan mempunyai arti dua bibir, yaitu bibir atas dan bibir bawah. Pada makhraj huruf ini terdapat dua makhraj khas.

1. Bibir atas dan bibir bawah dalam keadaan tertutup. Tempat keluar huruf (makhraj huruf) ba' (ب) dan mim (م). Sedangkan, bibir atas dan bibir bawah dalam keadaan membulat atau monyong adalah tempat keluar huruf wau (و).
2. Bibir bawah bagian dalam dengan ujung gigi atas. Tempat keluar huruf fa' (ف).

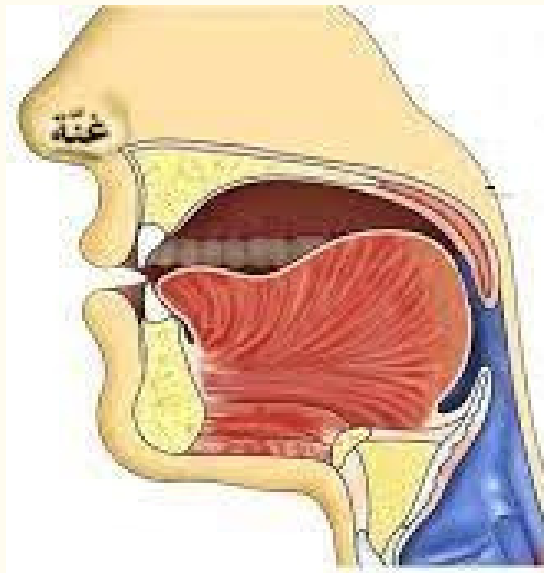


# MAKHARIJUL HURUF

## Al-Khaisyum

Al-Khaisyum sendiri memiliki makna rongga hidung. Pada rongga hidung ini merupakan tempat keluar ghunnah.

Ghunnah adalah suara sengau (bindeng) yang keluar dari rongga hidung dan tidak ada kaitan dengan lisan. Dan ghunnah merupakan suara yang melekat pada huruf nun (ن) dan mim (م).



بصير عليم

# MAKHARIJUL HURUF

Video Pembelajaran Makharijul Huruf

# SIFAT-SIFAT HURUF

## Pengertian Sifat Huruf

Shifatul Huruf adalah karakteristik atau keadaan suara yang muncul ketika huruf dikeluarkan dari tempat keluarnya (makhradj)

## Pembagian Sifat Huruf

Sifat-sifat huruf dapat dibagi menjadi dua kategori, yaitu:

1. Sifat Lazimah : sifat-sifat senantiasa melekat pada suatu huruf dan tidak dapat dipisahkan dari huruf tersebut yang tidak berubah apapun kondisinya.
2. Sifat Aridah : adalah sifat-sifat yang terkait langsung dengan hakikat huruf dan bisa dipisahkan dari huruf tersebut.

Sifat Lazimah juga terbagi menjadi dua bagian:

1. Sifat yang berlawanan
2. Sifat yang tidak berlawanan

## Sifat-sifat yang Berlawanan

Sifat-sifat huruf yang berlawanan ada sebelas, dengan rincian 5 sifat berpasangan ditambah dengan satu sifat penengah.

<p><b>HAMS</b> adalah mengalirnya nafas ketika membaca.</p> <p>فَحْتُهُ شَخْصٌ سَكَّتْ</p>	<p><b>JAHR</b> yaitu menahan nafas ketika membaca.</p> <p>ع ظ م و ز ن ق ر أ ذ ي غ ض ج د ط ل ب</p>
<p><b>SYIDDAH</b> adalah tertahannya aliran suara ketika melafalkan huruf</p> <p>أَجِدُ قِطَّ بَكَّتْ</p>	<p><b>RAKHAWAH</b> adalah mengalirkan suara.</p> <p>خ ذ غ ث ح ظ ف ض ش و ص زي س ه</p>

Tawashuth adalah tengah-tengah antara syiddah dan rakhawah.

ن عمر

## SIFAT-SIFAT HURUF

<p>ISTI'LA terangkatnya pangkal lidah ke langit-langit</p> <p>حُصَّ صَغُطٍ قِطْ</p>	<p>ISTIFAL adalah pangkal lidah tetap dibawah (terhampar)</p> <p>ث ب ت ع ز م ن ي ج و د ح ر ف ه ا ن س ل ش ك</p>
<p>ITHBAQ yaitu terangkatnya punggung lidah hingga menempel ke langit-langit</p> <p>ص ض ط ظ</p>	<p>INFITAH terbukanya jarak antara lidah dan langit-langit</p> <p>م ن خ ذ و ج د س ع ت ف ز ك ح ق ل ه ش ر ب غ ي ث ا</p>
<p>IDZLAQ adalah mengucapkan huruf dengan mudah, karena posisi makhrajnya berada di ujung lidah atau bibir.</p> <p>ف ر م ن ل ب</p>	<p>ISHMAT mengeluarkan huruf Hija'iyah dengan agak susah atau tertahan.</p> <p>أ ج ز غ ش س خ ط ص د ث ق ة ذ و ع ظ ه ي ح ض ك</p>

### Sifat-sifat yang Tidak Berlawanan

<p>SHAFIR yaitu yang menyerupai suara unggas/burung seperti suara tambahan yang keluar dengan kuat diantara ujung lidah dan gigi seri. Hurufnya adalah:</p> <p>ص ز س</p>	<p>QALQALAH yaitu pengucapan huruf yang goncangan suara dan pantulan suara pada makhrojnya ketika melafalkan huruf tersebut. Hurufnya adalah:</p> <p>ط ب ج د ق</p>
<p>LIIN yaitu mengeluarkan huruf dari mulut tanpa memberatkan lisan. Pembunyian dengan sifat lin hanya berlaku apabila huruf itu sukun. Hurufnya adalah:</p> <p>و ي</p>	<p>INHIRAF yaitu huruf yang pengucapannya menyimpang setelah keluar dari ujung lidah. Hurufnya adalah:</p> <p>ر ل</p>

## SIFAT-SIFAT HURUF

**TAKRIR** yaitu bergetarnya ujung lidah ketika melafalkan huruf dengan getaran yang lembut

ر

**TAFASYSYI** yaitu pengucapan huruf disertai menyebarnya angin di dalam mulut.  
Hurufnya adalah:

ش

**ISTITHOLAH** yaitu pengucapan huruf yang disertai memanjangnya suara dari awal sisi lidah sampai ujungnya, di sebelah kiri dan kanan lidah ataupun keduanya. Hurufnya adalah:

ض

**GHUNNAH** yaitu pengucapan suara disertai dengan dengungan melalui rongga hidung.

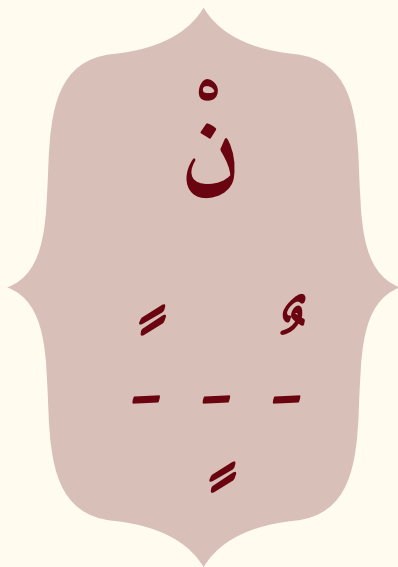
ن م

# SIFAT-SIFAT HURUF

Video Pembelajaran Sifat-sifat Huruf

## NUN SUKUN DAN TANWIN

### 5 Pembagian Nun Sukun dan Tanwin



**Idzhar Halqi**

**Idgham  
Bigunnah**

**Idgham  
Bilaghunnah**

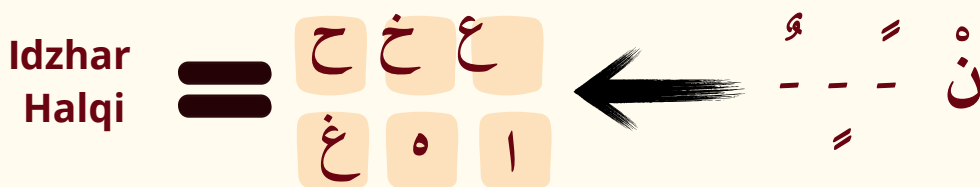
**Iqlab**

**IKhfa**

## IDZHAR HALQI

### Pengertian Idzhar Halqi

Idzhar secara bahasa artinya jelas dan halqi artinya adalah tenggorokan. Maksud dari hukum idzhar halqi adalah melafazkan nun sukun atau tanwin tanpa gunnah yang sempurna. Huruf idzhar halqi ada 6 yaitu: ha (ح), kho (خ), 'ain (ع), ghain (غ), ha (ه), dan hamzah (ء). Maka apabila nun sukun atau tanwin bertemu dengan huruf tersebut dibaca dengan jelas.



### Contoh

عرباً أتراباً	من أمره	← (ء)
عزيز حكيم	من حملنا	← ح
عليم خبير	فان خفتم	← خ
سحر عليم	من عذاب	← ع
لعفو غفور	من غيركم	← غ
كلاً هدينا	أفمن هذا	← ه

# IDZHAR HALQI

Video Pembelajaran Idzhar Halqi

## IDGHAM BIGHUNNAH

### Pengertian Idgham Bighunnah

Idgham secara bahasa artinya memasukkan atau meleburkan. Secara istilah adalah meleburkan bunyi nun sukun atau tanwin pada huruf yang berharakat sehingga dua huruf dibaca menjadi satu huruf bertasydid, pengucapan huruf idgham pada huruf yang kedua.

sedangkan Idgham Bighunnah adalah nun sukun atau tanwin bertemu salah satu huruf ya', nun, mim, wawu maka dibaca melebur dan mendengung



### Contoh

لِقَوْمٍ يُّؤْمِنُونَ	مَنْ يَقُولُ	ي
عِظَامًا نَخْرَةً	مِنْ نُورٍ	ن
كَعَصْفٍ مَّا كَوْلٍ	حَبْلٍ مِنْ مَسَدٍ	م
أَبِي لَهَبٍ وَتَبٍ	مِنْ وَرَائِهِمْ	و

# IDGHAM BIGHUNNAH

Video Pembelajaran Idgham Bighunnah

## IDGHAM BILAGHUNNAH

### Pengertian Idgham Bilaghunnah

NUN SUKUN atau TANWIN bertemu huruf LAM atau RO' maka dibaca melebur tanpa mendengung.

Idgham Bilaghunnah = ر ل ← نْ

### Contoh

ذِكْرٌ لِلْعَلَمِينَ

غَفُورًا رَحِيمًا

لِ وَلَكِنْ لَا تَشْعُرُونَ ← ل

مِنْ رَبِّهِمْ ← ر

# IDGHAM BILAGHUNNAH

Video Pembelajaran Idgham Bilaghunnah

## IKHFA HAQIQI

### Pengertian Ikhfa Haqiqi

Ikhfa menurut bahasa adalah menyembunyikan atau menyamarkan. secara istilah, ikhfa adalah menyamarkan nun sukun atau tanwin ketika bertemu dengan salah satu huruf ikhfa sehingga cara membacanya diiringi dengan dengungan hidung, Apabila suatu nun sukun atau tanwin bertemu dengan salah satu dari 15 huruf ikhfa, maka membacanya harus disamarkan

Idzhar Halqi = ت ث ج د ذ ز  
س ش ص ض ← ن  
ط ظ ف ق ك

### Contoh

يَوْمًا تَرْجِعُونَ	بَلْ أَنْتُمْ	←	ت
وَكَأَسَا دِهَاقًا	وَمِنْ دُونِهِمَا	←	د
يَوْمًا ثَقِيلًا	وَمِنْ ثَمَرَاتِ	←	ث
تَجِيكُمْ	عَيْنٍ جَارِيَةٍ	←	ج
مُخْتَالًا فَخُورًا	أَنْفُسَكُمْ	←	ف
خَطَأًا كَبِيرًا	مِنْ كِتَابٍ	←	ك

# IKHFA HAQIQI

Video Pembelajaran Ikhfa Haqiqi

## IQLAB


### Pengertian Iqlab

Iqlab secara bahasa yaitu mengubah atau mengganti huruf dari aslinya. maksudnya adalah menukar atau mengganti suatu huruf menjadi huruf lain. Iqlab terjadi ketika terdapat nun sukun atau tanwin bertemu dengan huruf ba. maka cara membacanya dengan mengganti huruf nun sukun atau tanwin menjadi huruf mim sukun dengan disamarkan disertai dengan dengungan. cara mudahnya adalah dengan merapatkan tanpa menekan bibir atas dengan bawah serta diiringi dengan suara dengung selama 2 harakat.

Idgham  
Bilaghunnah



ب



### Contoh

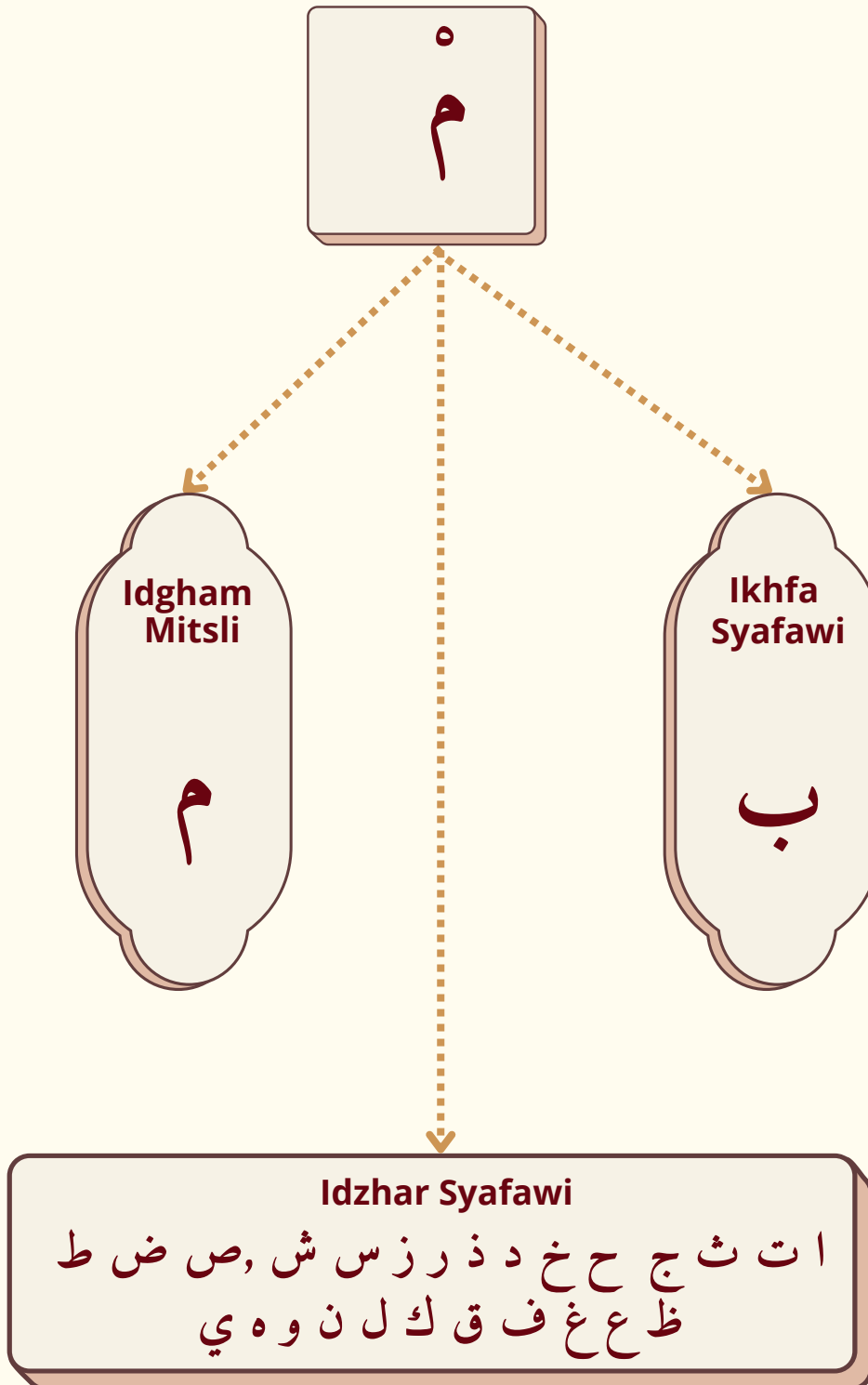
كُلُّ نَفْسٍ بِمَا تَسْعَى  
بَغِيًّا بَيْنَهُمْ

ب ← مِنْ بَعْدِهِمْ  
وَأَنْبَتَهَا نَبَاتًا

# IQLAB

Video Pembelajaran Iqlab

# HUKUM MIM SUKUN



## IKHFA SYAFAWI

Ikhfa berarti menyamarkan, sedangkan syafawi berasal dari kata syafatun yang artinya bibir. Jadi, cara membaca ikhfa syafawi adalah dengan disamarkan disertai dengungan. Adalah MIM SUKUN (مْ) bertemu dengan huruf BA maka dibaca samar dibibir dan ditahan dua harakat disertai dengung.

Ikhfa  
Syafawi = **ب** ← م

### Contoh

أَيُّكُمْ بِالْكَفْرِ  
وَهُمْ بِالْآخِرَةِ كَفَرُونَ  
مَا لَهُمْ بِهِ مِنْ عِلْمٍ  
أَكْفَرْتُمْ بَعْدَ إِيمَانِكُمْ  
تَرْمِيهِمْ بِحِجَارَةٍ  
الَّذِي يَعْلَمُ أَنَّ اللَّهَ يَرَى

تَرْمِيهِمْ بِحِجَارَةٍ مِنْ سِجِّيلٍ

# IKHFA SYAFAWI

Video Pembelajaran Ikhfa Syafawi

## IDGHAM MITSLI

MIM SUKUN bertemu dengan huruf MIM maka dibaca melebur dan ditahan 2 harakat disertai dengung.

Idgham Mitsli =  ← 

### Contoh

خَلَقَكُمْ مِنْ نَفْسٍ

فَهُمْ مَقْمَحُونَ

وَأَمْنَهُمْ مِنْ خَوْفٍ

لَهُمْ مَغْفِرَةٌ وَأَجْرٌ كَبِيرٌ

فَهُمْ مَعْرِضُونَ

لَهُمْ مَا يَتَّقُونَ

إِنَّهَا عَلَيْهِمْ مُّؤَصَّدَةٌ

رَبِّهِمْ مِنْ كُلِّ أَمْرٍ

# IDGHAM MITSLI

Video Pembelajaran Idgham Mitsli


## IDZHAR SYAFAWI

Adalah MIM SUKUN bertemu dengan huruf **selain** MIM dan BA, maka bunyi MIM SUKUN dibaca jelas dan tidak ditahan.

Idzhar  
Syafawi



ب م



م

### Contoh

وَإِذَا أَظْلَمَ عَلَيْهِمْ قَامُوا

ق ←

كَانَ عَلَيْكُمْ رَقِيبًا

ر ←

وَأَنْتُمْ شَاكِرُونَ

ش ←

وَأَمْرَاتِهِ حَمَالَةَ الْحَطَبِ

ر ←

عَلَيْكُمْ تَتَّقُونَ

ت ←

إِذْ هُمْ عَلَيْهَا قُعُودٌ

ع ←

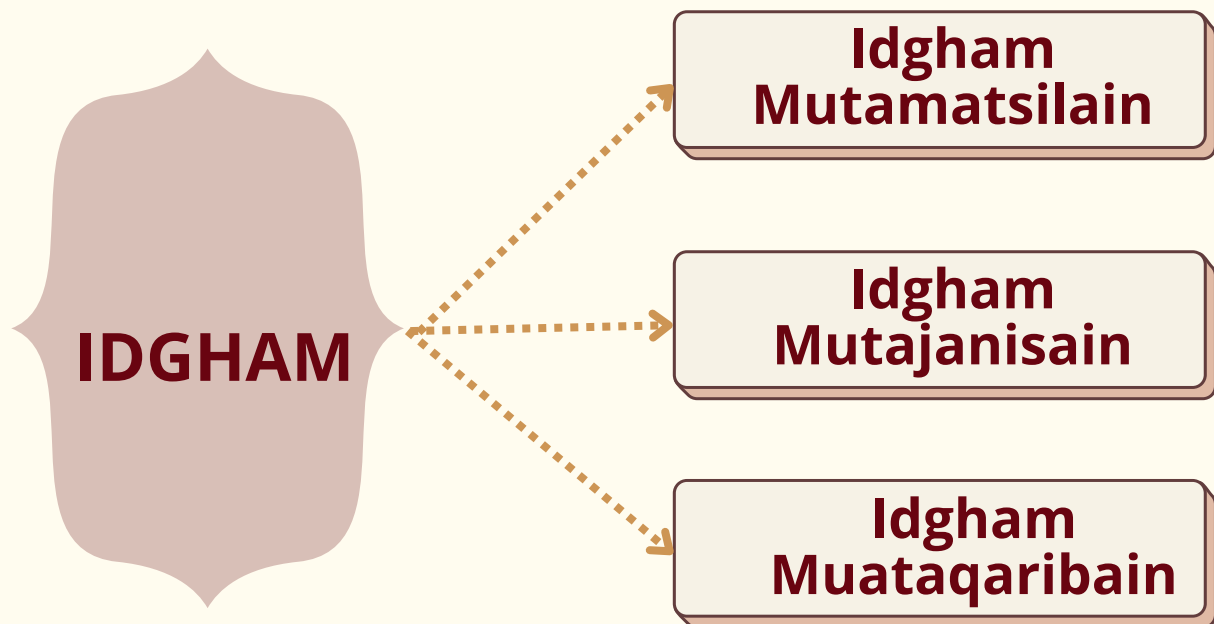
لَمْ يَلِدْ وَلَمْ يُولَدْ

ي ←

# IDZHAR SYAFAWI

Video Pembelajaran Idzhar Syafawi

# HUKUM IDGHAM



## IDGHAM MUTAMATSILAIN

Bertemunya 2 huruf yang sama persis, baik makhraj maupun sifatnya, huruf pertama sukun dan huruf kedua berharakat. Cara membaca idgham mutamatsilain adalah dengan ditasydidkan ke huruf kedua.

### Contoh

بَلْ لَّا يَخَافُونَ الْآخِرَةَ	ل ← ن
وَقَدْ دَخَلُوا بِالْكَفْرِ	د ← د
فَمَا رَبَّحَتْ تِجَارَتَهُمْ	ت ← ت
إِذْ ذُهِبَ	ذ ← ذ
يَسْرِفٌ فِي الْقَتْلِ	ف ← ف
فَقُلْ هَلْ لَكَ إِلَىٰ أَنْ تَزَكَّىٰ	ل ← ن
أَلَمْ نَجْعَلْ لَهُ عَيْنَيْنِ	ل ← ن

# IDGHAM MUTAMATSILAIN

Video Pembelajaran Idgham Mutamatsilain

## IDGHAM MUTAJANISAIN

Betemunya 2 huruf yang sama makhrajnya tapi beda sifat, maka cara membacanya huruf pertama ditasydidkan ke huruf kedua.

### Contoh

لَقَدْ تَابَ اللَّهُ	د ← ت
يَلَهُتْ ذَلِكَ مِثْلُ الْقَوْمِ	ث ← ذ
يَبْنِي أَرْكَبَ مَعَنَا	ب ← م
لَئِنْ بَسَطْتَ إِلَيَّ	ط ← ت
إِذْ ظَلَمُوا أَنْفُسَهُمْ	ذ ← ظ
فَلَمَّا أَثْقَلتْ دَعَوَا اللَّهَ رَبَّهُمَا	ت ← د
قَدْ أَجِيبَتِ دَعْوَتَكُمْ	ت ← د

# IDGHAM MUTAJANISAIN

Video Pembelajaran Idzhar Syafawi

## IDGHAM MUTAQARIBAIN

Bertemunya 2 huruf yang berdekatan makhraj dan sifatnya, maka huruf yang pertama ditasydidkan ke huruf kedua.

### Contoh

اَلَمْ نَخْلُقْكُمْ	ق ← ك
وَقُلْ رَبِّ ارْحَمْهُمَا	ل ← ر

وَقُلْ رَبِّ ادْخِلْنِيْ مَدْخَلَ صِدْقٍ  
 اَلَمْ نَخْلُقْكُمْ مِّنْ مَّاءٍ مَّهِينٍ  
 قَالَ بَلْ رَبُّكُمْ رَبُّ السَّمٰوٰتِ وَالْاَرْضِ

# IDGHAM MUTAQARIBAIN

Video Pembelajaran Idgham Mutaqaribain

# HUKUM MAD

## Pengertian Mad

Mad Secara bahasa artinya memanjangkan atau menambah. secara istilah adalah memanjangkan suara pada salah satu dari huruf mad (mad asli) ketika bertemu huruf hamzah atau sukun. panjang harakat mad, yaitu : 2, 4, 5 dan 6.

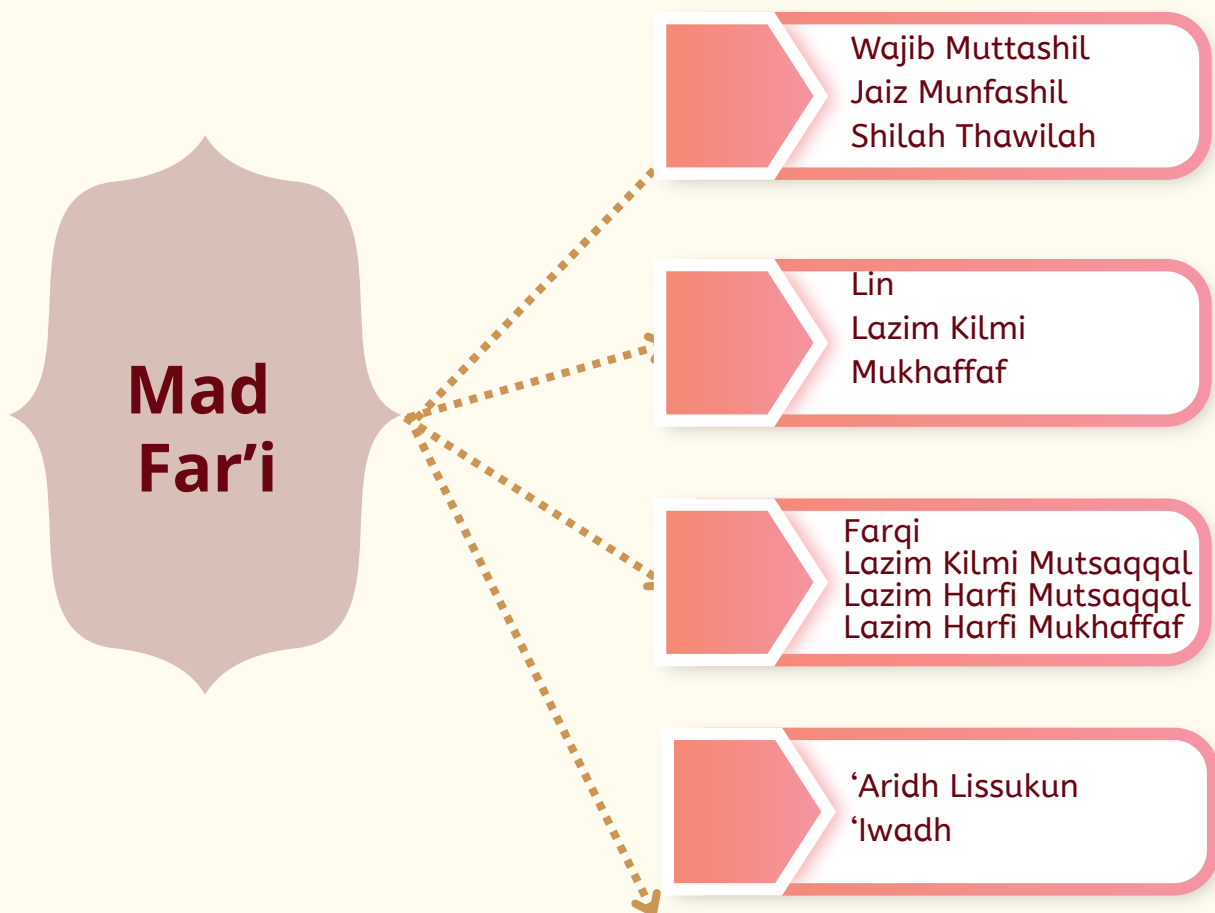
## Pembagian Mad

Mad terbagi dua, yaitu mad asli dan mad far'iy

A. Mad Asli

B. Mad Far'iy

→ و ي ا



# HUKUM MAD

## Mad Thabi'i

Adalah mad yang terjadi apabila ada huruf mad dan setelahnya tidak ada huruf sukun, hamzah, dan tasydid. Cara membacanya harus sepanjang dua harakat atau disebut satu alif.

## Huruf Mad Thabi'i

1. ALIF, huruf sebelumnya berharakat fathah
2. WAWU SUKUN, huruf sebelumnya berharakat dhammah
3. YA SUKUN, huruf sebelumnya berharakat kasrah

Lafadz	Dibaca
مَقَالِيدُ	maqaaliidu
نُوحِيهَا	nuuhiihaa
يُقِيمُونَ	yuqiimuuna
أُوْتُوا نَصِيبًا	uutuu nashiiban
صَدَقُوا مَا عَاهَدُوا	shadaquu maa 'aahaduu
فَذُوقُوا	fadzuuquu

# MAD THABI'

Video Pembelajaran Mad Thabi'i

## HUKUM MAD

### Mad 'Iwadh

Mad yang dibaca jika terdapat fathatain yang ditukar menjadi fathah dan alif biasa ditemukan pada waqaf atau pemberhentian pada akhir kalimat atau ayat selain huruf ta' marbutah. cara membaca mad 'iwadh adalah dipanjangkan 2 harakat.

Lafadz	Dibaca
جَمِيعًا	jami'aa
مَاءً	maa aa
أُوتُوا نَصِيبًا	uutuu nashiibaa
عَلِيمًا حَكِيمًا	'aliiman hakiimaa
أَلَمْ نَجْعَلِ الْأَرْضَ كِفَاتًا	alam naje'alil ardha kifaataa
إِنَّ جَهَنَّمَ كَانَتْ مِرْصَادًا	inna jahannama kaanat mirshaadaa
وَالنُّزْغَةِ غَرَقًا	wannaazi'aati gharqaa
وَالنُّشِطَةِ نَشْطًا	wannaasyithaati nasythaa
وَالسَّابِحَةِ سَابِحًا	wassabihaati sabehaa

# MAD 'IWADH

Video Pembelajaran Mad 'Iwadh

## HUKUM MAD

### Mad Wajib Muttashil

Mad Wajib Muttashil terjadi apabila mad thabi'i bertemu dengan huruf hamzah dalam satu kata, maka dibaca panjang 4-5 harakat.

### Contoh

هَنِئًا مَرِيئًا

وَالسَّمَاءِ ذَاتِ الْبُرُوجِ

وَيَسْتَحْيُونَ نِسَاءَ كُمْ

لَهُمْ سُوءُ أَعْمَالِهِمْ

رِحْلَةَ الشِّتَاءِ

هُمُ السُّفَهَاءُ

إِذَا جَاءَ نَصْرُ اللَّهِ وَالْفَتْحُ

## HUKUM MAD

### Mad Jaiz Munfashil

Mad Jaiz Munfashil terjadi apabila mad thabi'i bertemu dengan huruf hamzah di lain kalimat, maka dibaca panjang 2, 4, atau 5 harakat.

### Contoh

لَا أُقْسِمُ بِهَذَا الْبَلَدِ  
لِيَعْلَمُوا أَن وَعَدَ اللَّهُ حَقًّا  
يَمُوسَى أَقْبِلْ وَلَا تَخَفْ  
قَالُوا إِنَّا أُرْسِلْنَا إِلَى قَوْمٍ مُّجْرِمِينَ  
أَرْجِعِنَا إِلَىٰ رَبِّكَ رَاضِيَةً مَُّرْضِيَةً  
قُلْ يَا أَيُّهَا الْكٰفِرُونَ  
لَا أَعْبُدُ مَا تَعْبُدُونَ

# MAD WAJIB MUTTASHIL DAN JAIZ MUNFASHIL

Video Pembelajaran Mad Wajib dan Mad Jaiz

## HUKUM MAD

### Mad 'Arid Lissukun

Mad 'arid lissukun adalah mad yang bertemu dengan sukun tidak asli karena terdapat waqaf atau tempat pemberhentian membaca, sedangkan sebelum waqaf tersebut terdapat huruf Mad atau Mad Lin. Cara membacanya adalah terbagi menjadi tiga macam 2, 4, atau 6 harakat.

### Contoh

وَالْقَلَمِ وَمَا يَسْطُرُونَ<sup>لا</sup>  
 وَمَا عَلَيْنَا إِلَّا الْبَلْغُ الْمُبِينُ<sup>ء</sup>  
 قَالُوا إِنَّا أُرْسِلْنَا إِلَىٰ قَوْمٍ مُّجْرِمِينَ  
 أَلَمْ تَرَ كَيْفَ فَعَلَ رَبُّكَ بِأَصْحَابِ الْفِيلِ<sup>قل</sup>  
 قَالُوا إِنَّا أُرْسِلْنَا إِلَىٰ قَوْمٍ مُّجْرِمِينَ  
 وَمَنْ لَّمْ يَتَّبِعْ فَأُولَٰئِكَ هُمُ الظَّالِمُونَ

# 'ARIDH LISSUKUN

Video Pembelajaran Mad 'Aridh Lissukun

## HUKUM MAD

### Mad Shilah

Mad Shilah adalah ha dhamir (هـ/هـ) yang diapit huruf hidup.

### Mad Shilah Qashirah

Mad Shilah qashirah adalah mad shilah yang bertemu huruf selain hamzah. Cara membacanya harus dipanjangkan 2 harakat.

وَلَمْ يَكُنْ لَهُ كُفُوًا أَحَدٌ  
وَصَاحِبَتِهِ وَبَنِيهِ

### Mad Shilah Thawilah

Mad shilah thawilah adalah mad shilah yang bertemu huruf hamzah. Cara membacanya harus dipanjangkan 2, 4, atau 5 harakat.

يَحْسَبُ أَنَّ مَالَهُ أَخْلَدَهُ  
مَنْ ذَا الَّذِي يَشْفَعُ عِنْدَهُ إِلَّا بِإِذْنِهِ

# MAD SHILAH

Video Pembelajaran Mad Shilah

## HUKUM MAD

### Mad Badal

Mad badal adalah hamzah yang dibaca panjang karena alif atau ya sukun atau wawu sukun, maka dibaca panjang 2 harakat

ءَامِنَ      إِيمَانًا      أُوتِي

وَلَوْ ءَامِنَ أَهْلُ الْكُتُبِ لَكَانَ خَيْرًا لَهُمْ

وَيَسْتَنْبِونَكَ أَحَقُّ هُوَ قُلْ إِي وَرَبِّي إِنَّهُ لِحَقِّ

### Mad Lin

Mad lin adalah fathah diikuti wawu sukun atau ya' sukun bertemu huruf hidup dibaca waqaf, maka dibaca panjang 2, 4 atau 6 harakat

لَايْلِفِ قُرَيْشٍ

إِلْفِهِمْ رِحْلَةَ الشِّتَاءِ وَالصَّيْفِ

فَلْيَعْبُدُوا رَبَّ هَذَا الْبَيْتِ

## MAD BADAL DAN MAD LIIN

Video Pembelajaran Mad Badal

Video Pembelajaran Mad Liin

## HUKUM MAD

### Mad Lazim Harfy Mutsaqqal

Mad Lazim Harfi Mutsaqqal terjadi pada *fawatihussuwar* (huruf awal/pembuka surah). ciri utamanya adalah adanya mad yang bertemu tasydid atau diidghamkan. Mad ini wajib dibaca 6 harakat huruf.

Lafadz	Dibaca
ل pada اَلَمْ	alif laam miim
س pada طَسَمَ	thaa siim miim
ل pada اَلْمَرَّ	alif laam miim raa

### Mad lazim Harfy Mukhaffaf

Mad Lazim Harfi Mukhaffaf ini terjadi pada *fawatihussuwar* (huruf awal/pembuka surah). Ciri utamanya adalah adanya mad pada huruf muqatha'ah. Mad ini wajib dibaca 6 harakat tanpa diidghamkan.

Lafadz	Dibaca
ن pada نَ	nuun
س pada طَسَ	thaa siin
ك ع ص pada كَهَيْعَصَ	kaaf haa yaa 'aiin shaad
ع س ق pada عَسَقَ	'aiin siin qaaf

# **MAD LAZIM HARFI MUTSAQQAL DAN LAZIM HARFI MUKHAFFAF**

Video Pembelajaran Mad Lazim Harfi Mutsaqqal

Video Pembelajaran Mad Lazim Harfi Mukhaffaf

## HUKUM MAD

### Mad Lazim Kilmi Mutsaqqal

Mad Lazim Kilmi Mutsaqqal mad bertemu tasydid dalam satu kata, dibaca panjang 6 harakat

وَحَاجَّهُ قَوْمَهُ

وَلَا الضَّالِّينَ

### Mad Lazim Kilmi Mukhaffaf

Mad Lazim Kilmi Mukhaffaf adalah mad bertemu sukun dalam satu kata, maka dibaca panjang 6 harakat.

ءَاتَيْنَا

### Mad Farqi

Mad Farqi adalah mad badal bertemu tasydid. cara membacanya dengan dipanjangkan 6 harakat

قُلْ ءَايَةُ اللَّهِ أَكْبَرُ مِنْكُمْ

قُلْ الْذَّكَرَيْنِ

# **MAD LAZIM KILMI MUTSAQQAL DAN LAZIM KILMI MUKHAFFAF**

Video Pembelajaran Mad Lazim Kilmi Mutsaqqal

Video Pembelajaran Mad Lazim Kilmi Mukhaffaf

## REFERENSI

- Wafa buku TTG (Tilawah, Tajwid dan Ghorib) untuk tingkat SMP, SMA Dewasa dan Umum,
- Inovasi Pembelajaran Tajwid untuk SMP/MTs, Moh. Ridham Addimasyqi
- Mahir Tahsin Panduan Ilmu Tajwid, Lembaga Tahfidzul Qur'an Wahdah Islamiyah LPTQ Muslimah Wahdah
- Uda Ridwan Channel (2021). Lengkap, Ringkasan Bacaan Gharib Yaitu Tashil, Isyam, Imalah, Ibdal, Saktah, Naql. <https://youtu.be/T5aa0z0GAdk?si=sO2U8zZ9qfhYHlmg>
- Uda Ridwan Channel (2023). Ringkasan, Belajar 5 Makharijul Huruf | al-Halq, al-Lisan, as-Syafatain, al-Jauf, al-Khaisyum. <https://youtu.be/kJbqX9unVGc?si=W8K6Hoy4QoicsObb>
- Bacaan Idzhar Halqi - #2 Wafa Belajar Tajwid Mudah Metode Otak Kanan, wafa Indonesia, [https://youtu.be/7GqE0sBhV7o?si=\\_TureUATtIpw7Yw-](https://youtu.be/7GqE0sBhV7o?si=_TureUATtIpw7Yw-)
- Bacaan Idghom Bighunnah - #3 Wafa Belajar Tajwid Mudah Metode Otak Kanan, Wafa Indonesia, <https://youtu.be/wl7TzqTBIYQ?si=520DzTH6jv2h48zz>
- Bacaan Idghom Bilaghunnah - #4 Wafa Belajar Tajwid Mudah Metode Otak Kanan, Wafa Indoneisa, [https://youtu.be/gdSborR\\_1XI?si=VoTsgpu2Uy6Uyx-C](https://youtu.be/gdSborR_1XI?si=VoTsgpu2Uy6Uyx-C)
- Wafa Indonesia (2020). TAJWID PEMULA- IKHFA' HAQIQI #5 Wafa Metode Otak Kanan Mudah Menyenangkan. <https://youtu.be/Adwq2ceg50w?si=YuZVG02CbFTzqz42>
- Wafa Indonesia (2020). TAJWID PEMULA- IQLAB #6 Wafa Metode Otak Kanan Mudah Menyenangkan. <https://youtu.be/yWp9i2QmZ9k?si=VRDsTrAwE4vt1xrR>

## REFERENSI

- IKHFA' SYAFAWI - TAJWID PEMULA #9 Metode Wafa, <https://youtu.be/Adwq2ceg50w?si=PO1cXOs2-UkQTrOz>
- IDGHOM MITSLI - TAJWID PEMULA #8 Metode Wafa, <https://youtu.be/tZla8sAK-jk?si=XQlm9Q68ziTYDXTU>
- IDZHAR SYAFAWI - TAJWID PEMULA #7 Metode Wafa, <https://youtu.be/nHrB1VJrCxo?si=-hGIExpJR5GvLSo>
- HUKUM MAD THOBII / ASHLI | BELAJAR TAJWID AL QURAN, <https://youtu.be/uea7XBN4GBA?si=VNL2yp4mPrrMNKfV>
- MAD SHILAH QASHIRAH DAN THAWILAH, HUKUM MAD FAR'I BAGIAN 2 |BELAJAR TAJWID AL QURAN, [https://youtu.be/EJxoXCDs8\\_k?si=x5AIT7qto5HAISpr](https://youtu.be/EJxoXCDs8_k?si=x5AIT7qto5HAISpr)
- IDGHOM MUTAMATSILAIN CARA BACA DAN CONTOHNYA #PART 25 BELAJAR TAJWID, [https://youtu.be/ra-gZQMVkug?si=wmvWp\\_kjMhVLYfms](https://youtu.be/ra-gZQMVkug?si=wmvWp_kjMhVLYfms)
- IDGHOM MUTAJANISAIN CARA BACA DAN CONTOHNYA #PART 27 BELAJAR TAJWID, <https://youtu.be/yQqru9wl840?si=L1R39d1bR1nN6>
- IDGHOM MUTAQORIBAIN CARA BACA DAN CONTOHNYA #PART 26 BELAJAR TAJWID, [https://youtu.be/ATJBo0\\_NRu0?si=6H9gTQfdJ65fBpRE](https://youtu.be/ATJBo0_NRu0?si=6H9gTQfdJ65fBpRE)
- MAD WAJIB MUTTASHIL DAN MAD JAIZ MUNFASHIL, HUKUM MAD FAR'I BAGIAN 1 |BELAJAR TAJWID AL QURAN, [https://youtu.be/agKP4kLxnZE?si=6qZ35\\_LXEjLQDMEi](https://youtu.be/agKP4kLxnZE?si=6qZ35_LXEjLQDMEi)
- MAD ARIDH LISSUKUN CARA BACA DAN CONTOHNYA #PART 15 BELAJAR TAJWID, <https://youtu.be/MmdEJ8a-1Nc?si=U3nSWbABeZMy4iqT>
- MAD FARQU [FARQI][FARQ] CARA BACA DAN CONTOHNYA #PART 21 BELAJAR TAJWID, <https://youtu.be/UL-fEiA31tc?si=uF2HqQ9EyaryvZTx>