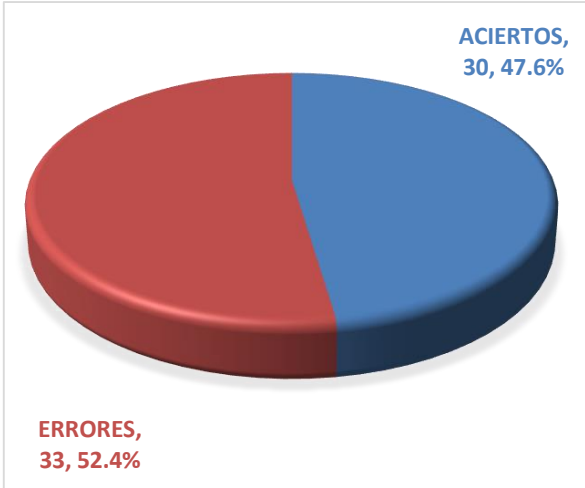


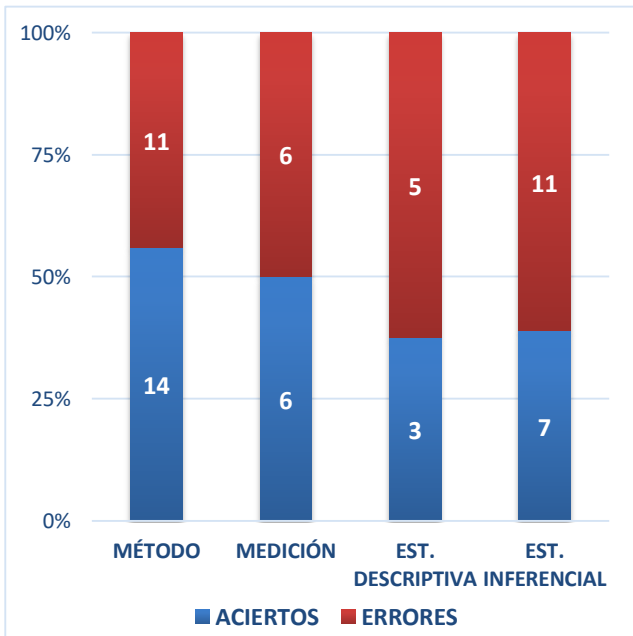
Alumno(a):

Puntaje Z= -2.77

**Gráfica 1: Total de aciertos (color azul) y errores (color rojo) en el examen.**



**Gráfica 2: Aciertos (barra color azul) y errores (barra color rojo) obtenidos en cada materia.**



**¿CUÁNTOS ALUMNOS HACEN EL EXAMEN?**

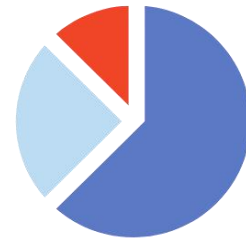
Cada año más de 1000 estudiantes

Desde el año 2015, se ha incrementado año con año el número de aspirantes a estudiar un posgrado en Psicología en la UNAM. En promedio, cada año 1000 alumnos aspiran a ingresar a la maestría y 250 aspiran a ingresar al doctorado.

**¿CUÁNTOS ALUMNOS LO LOGRAN?**

Menos del 20% lo consiguen

De los estudiantes que han intentado ingresar al posgrado el 15% consigue entrar a la maestría (143 en 2017, 139 en 2018, 149 en 2019, 191 en 2020 y 108 en 2021). En el caso del doctorado, lo consiguen el 20% (73 en 2017, 83 en 2018, 53 en 2019, 51 en 2020 y 37 en 2021).



**¿QUÉ TAN IMPORTANTE ES EL EGC DE LA 1ª ETAPA?**

Para la maestría debes obtener al menos 60% de aciertos y para el doctorado al menos 65%.

El Examen General de Conocimientos es el primer filtro para ingresar al posgrado y su importancia es crítica, pues en este filtro se quedan fuera 8 de cada 10 aspirantes. Aquellos estudiantes que lo acreditan elevan su probabilidad de ser aceptados en el programa, pues en la segunda etapa (examen específico), 6 de cada 10 logran ingresar al posgrado.



**¿CÓMO INTERPRETO LOS RESULTADOS DE MI EXAMEN SIMULACRO DIAGNÓSTICO?**

NUESTRO EGC SIMULACRO ES CONFIABLE, VÁLIDO Y HA SIDO ESTANDARIZADO

A lo largo de estos años hemos recabado datos de una muestra estadísticamente significativa. Con los resultados obtenidos en el EGC simulacro final, por nuestros estudiantes que lograron aprobar el EGC real, obtuvimos las normas de nuestro instrumento. Puedes utilizar la siguiente tabla para convertir tu número o porcentaje de aciertos en un puntaje percentil o estándar Z para compararte con la población de estudiantes aprobados.

Tabla de conversión de puntajes normativos EGC sim: Percentiles y Estándar Z							
# Aciertos	% Aciertos	Percentil	Ptje. Z	# Aciertos	% Aciertos	Percentil	Ptje. Z
58-63	92.1-100	≥ 97.5%	≥ 1.96	45-46	71.4-73	≥ 40%	≥ -0.253
55-57	87.3-90.5	≥ 90%	≥ 1.282	44	69.8	≥ 30%	≥ -0.524
52-54	82.5-85.7	≥ 80%	≥ 0.842	42-43	66.7-68.3	≥ 20%	≥ -0.842
50-51	79.4-81	≥ 70%	≥ 0.524	39-41	61.9-65.1	≥ 10%	≥ -1.282
48-49	76.2-77.8	≥ 60%	≥ 0.253	35-38	56.6-60.3	≥ 2.5%	≥ -1.96
47	74.6	≥ 50%	≥ 0.0	31-34	49.2-54	≥ 0.4%	≥ -2.60

\*Ningún alumno con 0 a 30 aciertos en nuestro EGC simulacro final ha acreditado el EGC real.

