

# KATALOG

[www.dpm.eu](http://www.dpm.eu)



# O nas / About us



## To dzięki Wam stale się rozwijamy!

Thanks to you we are constantly developing!

Firma DPMSolid Limited Spółka Komandytowa istnieje na rynku od 1995 roku. Przez ostatnie 30 lat zdobywaliśmy doświadczenie oraz rozwijaliśmy naszą działalność na rynku polskim oraz na rynkach zagranicznych.

Od początku działalności nasza firma zajmuje się własną produkcją m.in. anten telewizyjnych. W tym zakresie jesteśmy niekwestionowanym liderem w Polsce. Zajmujemy się również szeroko pojętą dystrybucją artykułów elektrycznych i elektronicznych. Nasza oferta obejmuje artykuły audio-video, uchwyty TV, mocowania antenowe, latarki, oświetlenie LED, sprzęt elektryczny, AGD, artykuły dla domu i ogrodu oraz wiele innych.

Jako firma mamy wieloletnie doświadczenie w obsłudze handlowej i logistycznej sieci wielkopowierzchniowych oraz rynku tradycyjnego oraz lokalnego. Bieżąca analiza rynku oraz śledzenie potrzeb Konsumentów przekłada się na szeroki asortyment oferowanych przez nas produktów. Gwarantujemy atrakcyjne ceny, terminowość dostaw, zgodność z zamówieniami oraz profesjonalną obsługę Klienta.



DPMSolid Limited Spółka Komandytowa was established in 1995. For almost 30 years we have been gaining experience and developing our business on Polish and foreign markets.

Since the beginning of our activity, our company has been involved in its own production, among others: TV antennas. In this respect, we are the undisputed leader in Poland. We also deal broadly understood distribution of electrical and electronic products. Our offer includes audio-video items, TV mounts, antenna mounts, flashlights, LED lighting, electrical equipment, household appliances, home and garden items and many others.

As a company, we have many years of experience in servicing commercial and logistic networks large-scale, traditional and local markets. Current market analysis and tracking the needs of consumers translates into a wide range of products offered products by us. We guarantee attractive prices, on-time delivery and compliance with orders and professional customer service.

# Kontakt / Contact



## **Biuro:**

DPMSolid Limited Sp. k.  
ul. Harcerska 34  
64-600 Kowanówko  
tel. +4861 29 65 470

## **Produkcja:**

ul. Harcerska 34  
64-600 Kowanówko

## **Magazyn:**

ul. Kowanowska 15  
64-600 Oborniki

## **Dział handlowy B2B:**

[biuro@dpm.eu](mailto:biuro@dpm.eu)



**Nasze produkty są dostępne w ponad 20 krajach  
na świecie / Our products are available in over  
20 countries around the world**



# Dołącz do nas / Follow us



@dpmsolid



@dpm.eu



@dpmsolid limited sp. k.




@dpm-solid

# Platforma B2B / B2B site



Zarejestruj się w naszej strefie B2B / Register at our B2B site



[www.b2b.dpm.eu](http://www.b2b.dpm.eu)


# Merchandising / Merchandising

**Oferujemy regały POS oraz tworzymy gotowe planogramy do zatowarowania** / We offer shop shelf installation concepts. We create planograms for stocking up



# Merchandising / Merchandising

**Oferujemy ekspozytory ściennie i blatowe / We offer wall and countertops displays**



# Opakowania / Packaging



1 main products features on **color icons**

2 additional photos showing **product details**

3 product description and manual in **16 languages**

4 detailed product specification



# Opakowania / Packaging



**Nasze opakowania i instrukcje są dostępne w 16 językach, dzięki czemu są dostępne dla klientów na całym świecie /**  
With content in 16 languages, our packaging and manuals are ready for customers across the globe



EN



PL



CZ



SK



LT



LV



EE



DE



HU



RO



SI



BG



HR



UA



GR



GE

	<b>RTV</b> RTV	15
	<b>ELEKTRYKA</b> ELECTRICITY	117
	<b>DOMOTYKA</b> DOMOTICS	347
	<b>OŚWIETLENIE</b> LIGHTING	415
	<b>SANITARNY</b> SANITARY	575
	<b>WENTYLACJA I OGRZEWANIE</b> VENTILLATION & HEATING	599
	<b>AGD</b> AGD	610





RTV / RTV



**RTV**  
RTV

<p><b>UCHWYTY TV</b> TV MOUNTS</p>		<p>19</p>
<p><b>PRZEWODY KONCENTRYCZNE</b> COAXIAL CABLES</p>		<p>31</p>
<p><b>PRZEWODY UTP/FTP</b> UTP/FTP CABLES</p>		<p>37</p>
<p><b>PRZEWODY GŁOŚNIKOWE</b> SPEAKER CABLES</p>		<p>43</p>
<p><b>PRZEWODY HDMI</b> HDMI CABLES</p>		<p>45</p>
<p><b>PRZEWODY AUDIO-VIDEO</b> AUDIO-VIDEO CABLES</p>		<p>51</p>
<p><b>AKCESORIA TELEFONICZNE</b> TELEPHONE ACCESSORIES</p>		<p>59</p>
<p><b>WZMACNIACZE I ZASILACZE ANTENOWE</b> ANTENNA AMPLIFIERS &amp; POWER ADAPTERS</p>		<p>63</p>

<b>GNIAZDA I WTYKI ANTENOWE</b> ANTENNA PLUGS & SOCKETS		<b>67</b>
<b>ANTENY TV WEWNĘTRZNE</b> TV INDOOR ANTENNAS		<b>79</b>
<b>ANTENY TV ZEWNĘTRZNE</b> TV OUTDOOR ANTENNAS		<b>83</b>
<b>ANTENY SAT</b> SAT ANTENNAS		<b>89</b>
<b>ANTENY FM</b> FM ANTENNAS		<b>93</b>
<b>UCHWYTY ANTENOWE</b> ANTENNA BRACKETS		<b>95</b>
<b>PILOTY</b> REMOTE CONTROLS		<b>101</b>
<b>PRZEWODY USB</b> USB CABLES		<b>105</b>
<b>ZASILACZE USB</b> USB POWER ADAPTERS		<b>115</b>



# UCHWYTY TV

## TV WALL MOUNTS

Uchwyty ściennie do TV, wykonane z wysokiej jakości stali, zapewniają wyjątkową sztywność i trwałość konstrukcji, gwarantując bezpieczeństwo i długowieczność użytkowania. Ich elegancki design doskonale komponuje się z nowoczesnymi telewizorami, tworząc spójną i estetyczną całość, która podkreśla nowoczesny charakter wnętrza. Zestaw zawiera wszystkie niezbędne akcesoria montażowe oraz poziomicę, która ułatwia prawidłowe i szybkie zamontowanie uchwyty.

TV wall mounts, made of high-quality steel, ensure exceptional stiffness and durability of the structure, guaranteeing safety and longevity of use. Their elegant design fits perfectly with modern TV sets, creating a coherent and aesthetic whole that emphasizes the modern character of the interior. The set includes all necessary assembly accessories and a level that facilitates correct and quick installation of the holder.

## GLÓWNE CECHY / MAIN FEATURES



**STAL / STEEL**




**BLOKADA / SAFETY LOCK**





**POZIOMICA / SPIRIT LEVEL**




**AKCESORIA MONTAŻOWE  
MOUNTING ACCESSORIES**



**UCHWYT TV REGULOWANY  
TILT & SWIVEL TV MOUNT**



**UCHWYT TV UCHYLNY  
TILT TV MOUNT**



**UCHWYT TV STAŁY  
FIXED TV MOUNT**



## UCHWYT TV UCHYLNY TILT TV MOUNT



 13-42"

**EKRAAN**  
SCREEN

 2.5cm


**ZASIĘG**  
RANGE

 35kg

**OBCIĄŻENIE**  
LOAD

 200x200mm

**VESA**  
VESA



INDEKS INDEX	EAN EAN	PRZEKĄTNA EKRAANU SCREEN SIZE	ODLEGŁOŚĆ OD ŚCIANY WALL DISTANCE	MAX. OBCIĄŻENIE MAX. LOAD	VESA VESA	POCHYLENIE TILT	OBRÓT SWIVEL	POZIOMICA SPIRIT LEVEL	BLOKADA SAFETY LOCK
1M11	5903332582785	13-42"	2.5 cm	35 kg	75 x 75 mm 100 x 100 mm 200 x 200 mm	-12° - 0°	X	✓	✓

## UCHWYT TV UCHYLNY TILT TV MOUNT



**26-55"**

**3cm**

**45kg**

**400x400mm**

**EKRAN  
SCREEN**

**ZASIĘG  
RANGE**

**OBCIĄŻENIE  
LOAD**

**VESA  
VESA**



INDEKS INDEX	EAN EAN	PRZEKĄTNA EKRANU SCREEN SIZE	ODLEGŁOŚĆ OD ŚCIANY WALL DISTANCE	MAX. OBCIĄŻENIE MAX. LOAD	VESA VESA	POCHYLENIE TILT	OBROT SWIVEL	POZIOMICA SPIRIT LEVEL	BLOKADA SAFETY LOCK
1M10	5900672657098	26-55"	3 cm	45 kg	75 x 75 mm 100 x 100 mm 200 x 200 mm 400 x 400 mm	-15° - 0°	<b>X</b>	<b>✓</b>	<b>✓</b>

## UCHWYT TV UCHYLNY TILT TV MOUNT



**37-70"**

**4cm**

**50kg**

**600x400mm**

**EKRAN  
SCREEN**

**ZASIĘG  
RANGE**

**OBCIĄŻENIE  
LOAD**

**VESA  
VESA**



INDEKS INDEX	EAN EAN	PRZEKĄTNA EKRANU SCREEN SIZE	ODLEGŁOŚĆ OD ŚCIANY WALL DISTANCE	MAX. OBCIĄŻENIE MAX. LOAD	VESA VESA	POCHYLENIE TILT	OBROT SWIVEL	POZIOMICA SPIRIT LEVEL	BLOKADA SAFETY LOCK
1M01	5906881176986	37-70"	4 cm	50 kg	75 x 75 mm 100 x 100 mm 200 x 200 mm 400 x 400 mm 600 x 400 mm	-15° - 0°	<b>X</b>	<b>✓</b>	<b>✓</b>

## UCHWYT TV UCHYLNY TILT TV MOUNT



37-70"

3cm

55kg

600x400mm

**EKRAN**  
SCREEN

**ZASIĘG**  
RANGE

**OBCIĄŻENIE**  
LOAD

**VESA**  
VESA



INDEKS INDEX	EAN EAN	PRZEKĄTNA EKRANU SCREEN SIZE	ODLEGŁOŚĆ OD ŚCIANY WALL DISTANCE	MAX. OBCIĄŻENIE MAX. LOAD	VESA VESA	POCHYLENIE TILT	OBROT SWIVEL	POZIOMICA SPIRIT LEVEL	BLOKADA SAFETY LOCK
1M03	5906881177006	37-70"	3 cm	55 kg	75 x 75 mm 100 x 100 mm 200 x 200 mm 400 x 400 mm 600 x 400 mm	-15° - 0°	X	✓	✓

## UCHWYT TV UCHYLNY TILT TV MOUNT



32-95"

6.5cm

70kg

800x500mm

**EKRAN**  
SCREEN

**ZASIĘG**  
RANGE

**OBCIĄŻENIE**  
LOAD

**VESA**  
VESA



INDEKS INDEX	EAN EAN	PRZEKĄTNA EKRANU SCREEN SIZE	ODLEGŁOŚĆ OD ŚCIANY WALL DISTANCE	MAX. OBCIĄŻENIE MAX. LOAD	VESA VESA	POCHYLENIE TILT	OBROT SWIVEL	POZIOMICA SPIRIT LEVEL	BLOKADA SAFETY LOCK
1M23	5906881220955	32-95"	6.5 cm	70 kg	100 x 100 mm 200 x 200 mm 400 x 400 mm 600 x 600 mm 800 x 500 mm	-15° - 0°	X	✓	✓

## UCHWYT TV STAŁY FIXED TV MOUNT



26-55"

**EKRAN**  
SCREEN

2.4cm

**ZASIĘG**  
RANGE

45kg

**OBCIĄŻENIE**  
LOAD

400x400mm

**VESA**  
VESA



INDEKS INDEX	EAN EAN	PRZEKĄTNA EKRANU SCREEN SIZE	ODLEGŁOŚĆ OD ŚCIANY WALL DISTANCE	MAX. OBCIĄŻENIE MAX. LOAD	VESA VESA	POCHYLENIE TILT	OBROT SWIVEL	POZIOMICA SPIRIT LEVEL	BLOKADA SAFETY LOCK
1M02	5906881176993	26-55"	24 cm	45 kg	75 x 75 mm 100 x 100 mm 200 x 200 mm 400 x 400 mm	X	X	✓	✓

## UCHWYT TV STAŁY FIXED TV MOUNT



32-100"

**EKRAN**  
SCREEN

2.4cm


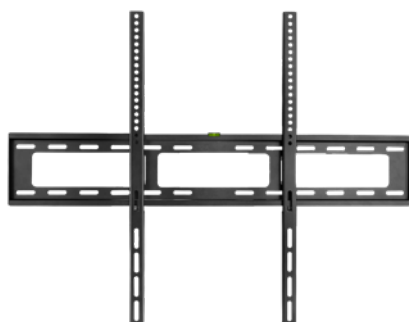
**ZASIĘG**  
RANGE

80kg

**OBCIĄŻENIE**  
LOAD

800x600mm

**VESA**  
VESA



INDEKS INDEX	EAN EAN	PRZEKĄTNA EKRANU SCREEN SIZE	ODLEGŁOŚĆ OD ŚCIANY WALL DISTANCE	MAX. OBCIĄŻENIE MAX. LOAD	VESA VESA	POCHYLENIE TILT	OBROT SWIVEL	POZIOMICA SPIRIT LEVEL	BLOKADA SAFETY LOCK
1M22	5906881220948	32-100"	24 cm	80 kg	100 x 100 mm 200 x 200 mm 400 x 400 mm 600 x 400 mm 800 x 600 mm	X	X	✓	✓

## UCHWYT TV STAŁY FIXED TV MOUNT



**37-70"**

**2.4cm**

**55kg**


**600x400mm**

**EKRAN  
SCREEN**

**ZASIĘG  
RANGE**

**OBCIĄŻENIE  
LOAD**

**VESA  
VESA**



INDEKS INDEX	EAN EAN	PRZEKĄTNA EKRANU SCREEN SIZE	ODLEGŁOŚĆ OD ŚCIANY WALL DISTANCE	MAX. OBCIĄŻENIE MAX. LOAD	VESA VESA	POCHYLENIE TILT	OBRÓT SWIVEL	POZIOMICA SPIRIT LEVEL	BLOKADA SAFETY LOCK
1M04	5906881177013	37-70"	2.4 cm	55 kg	75 x 75 mm 100 x 100 mm 200 x 200 mm 400 x 400 mm 600 x 400 mm	<b>x</b>	<b>x</b>	<b>✓</b>	<b>✓</b>

## UCHWYT TV REGULOWANY TILT & SWIVEL TV MOUNT



**13-42"**

**6.5cm**

**25kg**

**200x200mm**

**EKRAN  
SCREEN**

**ZASIĘG  
RANGE**

**OBCIĄŻENIE  
LOAD**

**VESA  
VESA**



INDEKS INDEX	EAN EAN	PRZEKĄTNA EKRANU SCREEN SIZE	ODLEGŁOŚĆ OD ŚCIANY WALL DISTANCE	MAX. OBCIĄŻENIE MAX. LOAD	VESA VESA	POCHYLENIE TILT	OBRÓT SWIVEL	POZIOMICA SPIRIT LEVEL	BLOKADA SAFETY LOCK
1M14	5906881180730	13-42"	6.5 cm	25 kg	75 x 75 mm 100 x 100 mm 200 x 200 mm	0° ~ +15°	-90° ~ +90°	<b>✓</b>	<b>x</b>

## UCHWYT TV REGULOWANY TILT & SWIVEL TV MOUNT



13-42"

6.8-39.5cm

20kg

200x200mm

**EKRAN**  
SCREEN

**ZASIĘG**  
RANGE

**OBCIĄŻENIE**  
LOAD

**VESA**  
VESA



INDEKS INDEX	EAN EAN	PRZEKĄTNA EKRANU SCREEN SIZE	ODLEGŁOŚĆ OD ŚCIANY WALL DISTANCE	MAX. OBCIĄŻENIE MAX. LOAD	VESA VESA	POCHYLENIE TILT	OBROT SWIVEL	POZIOMICA SPIRIT LEVEL	BLOKADA SAFETY LOCK
1M16	5906881180747	13-42"	6.7-20 cm	20 kg	75 x 75 mm 100 x 100 mm 200 x 200 mm	-14° ~ +5°	-90° ~ +90°	✓	✗

## UCHWYT TV REGULOWANY TILT & SWIVEL TV MOUNT



13-42"

6.8-39.5cm

20kg

200x200mm

**EKRAN**  
SCREEN

**ZASIĘG**  
RANGE

**OBCIĄŻENIE**  
LOAD

**VESA**  
VESA



INDEKS INDEX	EAN EAN	PRZEKĄTNA EKRANU SCREEN SIZE	ODLEGŁOŚĆ OD ŚCIANY WALL DISTANCE	MAX. OBCIĄŻENIE MAX. LOAD	VESA VESA	POCHYLENIE TILT	OBROT SWIVEL	POZIOMICA SPIRIT LEVEL	BLOKADA SAFETY LOCK
1M17	5906881180983	13-42"	6.8-39.5 cm	20 kg	75 x 75 mm 100 x 100 mm 200 x 200 mm	-14° ~ +5°	-90° ~ +90°	✓	✗

## UCHWYT TV REGULOWANY TILT & SWIVEL TV MOUNT



13-55"

6.5cm

30kg

400x400mm

**EKRAN**  
SCREEN

**ZASIĘG**  
RANGE

**OBCIĄŻENIE**  
LOAD

**VESA**  
VESA



INDEKS INDEX	EAN EAN	PRZEKĄTNA EKRANU SCREEN SIZE	ODLEGŁOŚĆ OD ŚCIANY WALL DISTANCE	MAX. OBCIĄŻENIE MAX. LOAD	VESA VESA	POCHYLENIE TILT	OBROT SWIVEL	POZIOMICA SPIRIT LEVEL	BLOKADA SAFETY LOCK
1M20	5906881171882	13-55"	6.5 cm	30 kg	75 x 75 mm 100 x 100 mm 200 x 200 mm 400 x 400 mm	-15° ~ +0°	-60° ~ +60°	✓	✗

## UCHWYT TV REGULOWANY TILT & SWIVEL TV MOUNT



13-55"

6.5cm

30kg

400x400mm

**EKRAN**  
SCREEN

**ZASIĘG**  
RANGE

**OBCIĄŻENIE**  
LOAD

**VESA**  
VESA



INDEKS INDEX	EAN EAN	PRZEKĄTNA EKRANU SCREEN SIZE	ODLEGŁOŚĆ OD ŚCIANY WALL DISTANCE	MAX. OBCIĄŻENIE MAX. LOAD	VESA VESA	POCHYLENIE TILT	OBROT SWIVEL	POZIOMICA SPIRIT LEVEL	BLOKADA SAFETY LOCK
1M19	5903876658007	14-65"	3.8-21.7 cm	30 kg	75 x 75 mm 100 x 100 mm 200 x 200 mm 400 x 400 mm	0° ~ +15°	-90° ~ +90°	✓	✗

## UCHWYT TV REGULOWANY TILT & SWIVEL TV MOUNT



14-65"

4,2-35 cm

35 kg

400x400 mm

**EKRAN**  
SCREEN

**ZASIĘG**  
RANGE

**OBCIĄŻENIE**  
LOAD

**VESA**  
VESA



INDEKS INDEX	EAN EAN	PRZEKĄTNA EKRANU SCREEN SIZE	ODLEGŁOŚĆ OD ŚCIANY WALL DISTANCE	MAX. OBCIĄŻENIE MAX. LOAD	VESA VESA	POCHYLENIE TILT	OBROT SWIVEL	POZIOMICA SPIRIT LEVEL	BLOKADA SAFETY LOCK
1M18	5900672650747	14-65"	4,2-35 cm	35 kg	75 x 75 mm 100 x 100 mm 200 x 200 mm 400 x 400 mm	0° ~ +15°	-90° ~ +90°	✓	✗

## UCHWYT TV REGULOWANY TILT & SWIVEL TV MOUNT



26-55"

5,5-36 cm

35 kg

400x400 mm

**EKRAN**  
SCREEN

**ZASIĘG**  
RANGE

**OBCIĄŻENIE**  
LOAD

**VESA**  
VESA



INDEKS INDEX	EAN EAN	PRZEKĄTNA EKRANU SCREEN SIZE	ODLEGŁOŚĆ OD ŚCIANY WALL DISTANCE	MAX. OBCIĄŻENIE MAX. LOAD	VESA VESA	POCHYLENIE TILT	OBROT SWIVEL	POZIOMICA SPIRIT LEVEL	BLOKADA SAFETY LOCK
1M21	5906881217467	26-55"	5,5-36 cm	35 kg	75 x 75 mm 100 x 100 mm 200 x 200 mm 400 x 400 mm	-15° ~ 0°	-90° ~ +90°	✓	✓

## UCHWYT TV REGULOWANY TILT & SWIVEL TV MOUNT



26-55"

5.5-36 cm

35 kg

400x400 mm

**EKRAN**  
SCREEN

**ZASIĘG**  
RANGE

**OBCIĄŻENIE**  
LOAD

**VESA**  
VESA



INDEKS INDEX	EAN EAN	PRZEKĄTNA EKRANU SCREEN SIZE	ODLEGŁOŚĆ OD ŚCIANY WALL DISTANCE	MAX. OBCIĄŻENIE MAX. LOAD	VESA VESA	POCHYLENIE TILT	OBROT SWIVEL	POZIOMICA SPIRIT LEVEL	BLOKADA SAFETY LOCK
1M08	5906881180808	26-60"	7-34.3 cm	50 kg	75 x 75 mm 100 x 100 mm 200 x 200 mm 400 x 400 mm	-15° ~ +0°	-60° ~ +60°	✓	✓

## UCHWYT TV REGULOWANY TILT & SWIVEL TV MOUNT



37-70"

7-46 cm

40 kg

600x400 mm

**EKRAN**  
SCREEN



**ZASIĘG**  
RANGE

**OBCIĄŻENIE**  
LOAD

**VESA**  
VESA



INDEKS INDEX	EAN EAN	PRZEKĄTNA EKRANU SCREEN SIZE	ODLEGŁOŚĆ OD ŚCIANY WALL DISTANCE	MAX. OBCIĄŻENIE MAX. LOAD	VESA VESA	POCHYLENIE TILT	OBROT SWIVEL	POZIOMICA SPIRIT LEVEL	BLOKADA SAFETY LOCK
1M09	5906881180815	37-70"	7-46 cm	40 kg	75 x 75 mm 100 x 100 mm 200 x 200 mm 400 x 400 mm 600 x 400 mm	-15° ~ +15°	-90° ~ +90°	✓	✓

	INDEKS INDEX	RODZAJ TYPE	PRZEKĄTNA EKRANU SCREEN SIZE	ODLEGŁOŚĆ OD ŚCIANY WALL DISTANCE	MAX. OBCIĄŻENIE MAX. LOAD	VESA VESA	POCHYLENIE TILT	OBRÓT SWIVEL	POZIOMICA SPIRIT LEVEL	BLOKADA SAFETY LOCK
	1M01	uchylny / tilt	37-70"	4 cm	50 kg	75 x 75 mm 100 x 100 mm 200 x 200 mm 400 x 400 mm 600 x 400 mm	-15° ~ 0°	✗	✓	✓
	1M02	stały / fixed	26-55"	24 cm	45 kg	75 x 75 mm 100 x 100 mm 200 x 200 mm 400 x 400 mm	✗	✗	✓	✓
	1M03	uchylny / tilt	37-70"	3 cm	55 kg	75 x 75 mm 100 x 100 mm 200 x 200 mm 400 x 400 mm 600 x 400 mm	-15° ~ 0°	✗	✓	✓
	1M04	stały / fixed	37-70"	24 cm	55 kg	75 x 75 mm 100 x 100 mm 200 x 200 mm 400 x 400 mm 600 x 400 mm	✗	✗	✓	✓
	1M08	regulowany / tilt&swivel	26-60"	7-34.3 cm	50 kg	75 x 75 mm 100 x 100 mm 200 x 200 mm 400 x 400 mm	-15° ~ +0°	-60° ~ +60°	✓	✓
	1M09	regulowany / tilt&swivel	37-70"	7-46 cm	40 kg	75 x 75 mm 100 x 100 mm 200 x 200 mm 400 x 400 mm 600 x 400 mm	-15° ~ +15°	-90° ~ +90°	✓	✓
	1M10	uchylny / tilt	26-55"	3 cm	45 kg	75 x 75 mm 100 x 100 mm 200 x 200 mm 400 x 400 mm	-15° ~ 0°	✗	✓	✓
	1M11	uchylny / tilt	13-42"	2.5 cm	35 kg	75 x 75 mm 100 x 100 mm 200 x 200 mm	-12° ~ 0°	✗	✓	✓
	1M14	regulowany / tilt&swivel	13-42"	6.5 cm	25 kg	75 x 75 mm 100 x 100 mm 200 x 200 mm	0° ~ +15°	-90° ~ +90°	✓	✗
	1M16	regulowany / tilt&swivel	13-42"	6.7-20 cm	20 kg	75 x 75 mm 100 x 100 mm 200 x 200 mm	-14° ~ +5°	-90° ~ +90°	✓	✗
	1M17	regulowany / tilt&swivel	13-42"	6.8-39.5 cm	20 kg	75 x 75 mm 100 x 100 mm 200 x 200 mm	-14° ~ +5°	-90° ~ +90°	✓	✗
	1M18	regulowany / tilt&swivel	14-65"	4.2-35 cm	35 kg	75 x 75 mm 100 x 100 mm 200 x 200 mm 400 x 400 mm	0° ~ +15°	-90° ~ +90°	✓	✗
	1M19	regulowany / tilt&swivel	14-65"	3.8-21.7 cm	30 kg	75 x 75 mm 100 x 100 mm 200 x 200 mm 400 x 400 mm	0° ~ +15°	-90° ~ +90°	✓	✗
	1M20	regulowany / tilt&swivel	13-55"	6.5 cm	30 kg	75 x 75 mm 100 x 100 mm 200 x 200 mm 400 x 400 mm	0° ~ +15°	-90° ~ +90°	✓	✗
	1M21	regulowany / tilt&swivel	26-55"	5.5-36 cm	35 kg	75 x 75 mm 100 x 100 mm 200 x 200 mm 400 x 400 mm	-15° ~ 0°	-90° ~ +90°	✓	✓
	1M22	stały / fixed	32-100"	24 cm	80 kg	100 x 100 mm 200 x 200 mm 400 x 400 mm 600 x 400 mm 800 x 600 mm	✗	✗	✓	✓
	1M23	uchylny / tilt	32-95"	6.5 cm	70 kg	100 x 100 mm 200 x 200 mm 400 x 400 mm 600 x 400 mm 800 x 500 mm	-15° ~ 0°	✗	✓	✓

# PRZEWODY KONCENTRYCZNE

## COAXIAL CABLES



## PRZEWÓD TV-VIDEO TV-VIDEO CABLE

 2 x F

**ZŁĄCZE**  
CONNECTOR



INDEKS INDEX	EAN EAN	RODZAJ ZŁĄCZA CONNECTORS	TYP ZŁĄCZA CONNECTORS	DŁUGOŚĆ LENGTH	KOLOR COLOR
BMF21	5900672658828	F / F	męski / męski male / male	1.5 m	●
BMF23	5900672655087			3 m	
BMF24	5906881217726			5 m	

## PRZEWÓD TV-VIDEO TV-VIDEO CABLE

 1 x F

 1 x TV

**ZŁĄCZE**  
CONNECTOR

**ZŁĄCZE**  
CONNECTOR



INDEKS INDEX	EAN EAN	RODZAJ ZŁĄCZA CONNECTORS	TYP ZŁĄCZA CONNECTORS	DŁUGOŚĆ LENGTH	KOLOR COLOR
BMF32B	5906881208038	TV (IEC) / F	męski / męski male / male	3 m	●

## PRZEWÓD TV-VIDEO TV-VIDEO CABLE

 2 x TV

**ZŁĄCZE**  
CONNECTOR



INDEKS INDEX	EAN EAN	RODZAJ ZŁĄCZA CONNECTORS	TYP ZŁĄCZA CONNECTORS	DŁUGOŚĆ LENGTH	KOLOR COLOR
BMF01	5900672655001	TV (IEC) / TV (IEC)	męski / męski male / male	1.5 m	○
BMF02	5900672655025			2 m	
BMF03	5900672655049			3 m	
BMF04	5900672655056			5 m	
BMF16	5900672655070			10 m	

# PRZEWÓD TV-VIDEO TV-VIDEO CABLE

2 x TV

ZŁĄCZE  
CONNECTOR



INDEKS INDEX	EAN EAN	RODZAJ ZŁĄCZA CONNECTORS	TYP ZŁĄCZA CONNECTORS	DŁUGOŚĆ LENGTH	KOLOR COLOR
BMF01B	5906881203408	TV (IEC) / TV (IEC)	męski / męski male / male	1.5 m	●
BMF02B	5900672655032			2 m	
BMF03B	5906881203415			3 m	
BMF04B	5906881203453			5 m	
BMF16B	5900672655810			10 m	

# KABEL KONCENTRYCZNY COAXIAL CABLE

RG6

0.8mm

6.8mm

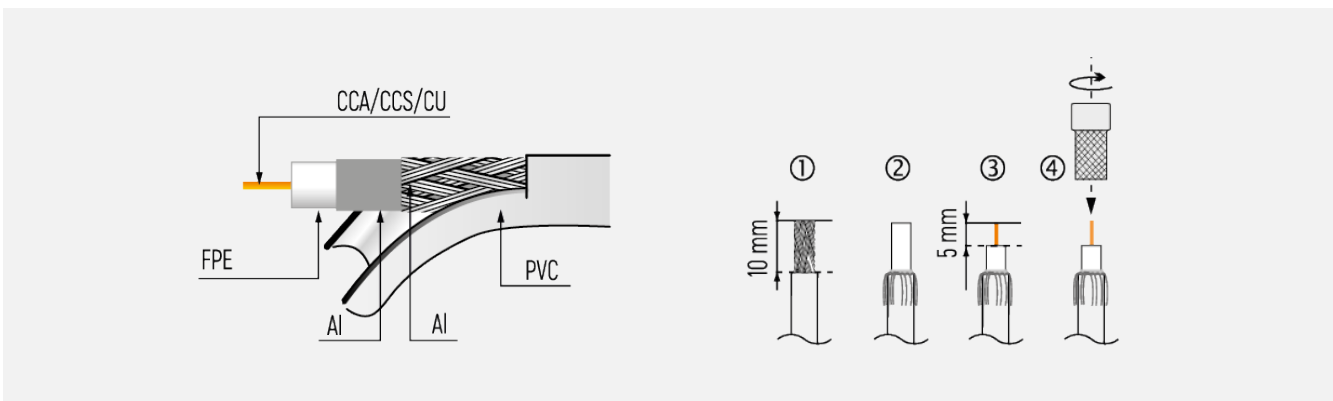
RODZAJ  
TYPE

RDZEŃ  
CORE

ŚREDNICA  
DIAMETER



INDEKS INDEX	EAN EAN	RODZAJ KABLA CABLE TYPE	RDZEŃ CORE	ŚREDNICA DIAMETER	EKRAN SCREEN	IZOLACJA INSULATION	KLASA CPR CPR CLASS	DŁUGOŚĆ LENGTH	KOLOR COLOR
RG6-05	5906881211274	RG6	CCS 0.8 mm	6.8 mm	48 x 0.12 mm Al	PVC	Eca	5 m	○
RG6-10	5906881211281							10 m	
RG6-15	5906881211298							15 m	
RG6-20	5906881211304							20 m	



## KABEL KONCENTRYCZNY COAXIAL CABLE

**RG6**

**RODZAJ  
TYPE**

**1mm**

**RDZEŃ  
CORE**

**7mm**

**ŚREDNICA  
DIAMETER**



INDEKS INDEX	EAN EAN	RODZAJ KABLA CABLE TYPE	RDZEŃ CORE	ŚREDNICA DIAMETER	EKRAN SCREEN	IZOLACJA INSULATION	KLASA CPR CPR CLASS	DŁUGOŚĆ LENGTH	KOLOR COLOR
G06-5	5906881172629	RG6	CCA 1 mm	7 mm	64 x 0.12 mm Al	PVC	Eca	5 m	○
G06-10	5903876658304							10 m	
G06-15	5903876658311							15 m	
G06-20	5903876658328							20 m	
G06-25	5903876658335							25 m	

## KABEL KONCENTRYCZNY COAXIAL CABLE

**RG6**

**RODZAJ  
TYPE**

**1mm**

**RDZEŃ  
CORE**

**6.5mm**

**ŚREDNICA  
DIAMETER**



INDEKS INDEX	EAN EAN	RODZAJ KABLA CABLE TYPE	RDZEŃ CORE	ŚREDNICA DIAMETER	EKRAN SCREEN	IZOLACJA INSULATION	KLASA CPR CPR CLASS	DŁUGOŚĆ LENGTH	KOLOR COLOR
G06SP	5906881173619	RG6	CCA 1 mm	6.5 mm	48 x 0.12 mm Al	PVC	Eca	100 m	○

## KABEL KONCENTRYCZNY ŻELOWANY GEL COAXIAL CABLE

**RG6**

**RODZAJ  
TYPE**

**1.02mm**

**RDZEŃ  
CORE**

**7mm**


**ŚREDNICA  
DIAMETER**



INDEKS INDEX	EAN EAN	RODZAJ KABLA CABLE TYPE	RDZEŃ CORE	ŚREDNICA DIAMETER	EKRAN SCREEN	IZOLACJA INSULATION	KLASA CPR CPR CLASS	DŁUGOŚĆ LENGTH	KOLOR COLOR
G07-05	5906881222263	RG6	Cu 1.02 mm	7 mm	96 x 0.12 mm Al	PE	X	5 m	●
G07-10	5906881222270							10 m	
G07-20	5906881222287							15 m	

# PRZEWODY UTP/FTP

## UTP/FTP CABLES



## WTYK RJ45 RJ45 PLUG

 **RJ45**

**ZŁĄCZE  
CONNECTOR**



INDEKS INDEX	EAN EAN	RODZAJ ZŁĄCZA CONNECTORS	LICZBA PINÓW QUANTITY	ILOŚĆ QUANTITY	KOLOR COLOR
BMTF984	5903332585915	RJ45 [8P8C]	x8	x4	○

## ZŁĄCZKA RJ45 RJ45 ADAPTER

 **2 x RJ45**

**ZŁĄCZE  
CONNECTOR**



INDEKS INDEX	EAN EAN	RODZAJ ZŁĄCZA CONNECTORS	LICZBA PINÓW QUANTITY	GNIAZDA SOCKETS	WTYKI PLUGS	ILOŚĆ QUANTITY	KOLOR COLOR
BMTF99	5900672656459	RJ45 [8P8C]	x8	x2	<b>X</b>	x1	○

## ZŁĄCZKA RJ45 RJ45 ADAPTER

 **3 x RJ45**

**ZŁĄCZE  
CONNECTOR**



INDEKS INDEX	EAN EAN	RODZAJ ZŁĄCZA CONNECTORS	LICZBA PINÓW QUANTITY	GNIAZDA SOCKETS	WTYKI PLUGS	ILOŚĆ QUANTITY	KOLOR COLOR
BMTF31	5903332589968	RJ45 [8P8C]	x8	x2	x1	x1	○

## PRZEWÓD RJ45 PODOKIENNY RJ45 WINDOW CABLE

 2 x RJ45

**ZŁĄCZE  
CONNECTOR**



INDEKS INDEX	EAN EAN	RODZAJ ZŁĄCZA CONNECTORS	LICZBA PINÓW QUANTITY	GNIAZDA SOCKETS	WTYKI PLUGS	ILOŚĆ QUANTITY	KOLOR COLOR
BMTF30	5903332589944	RJ45 (8P8C)	x8	x2	<b>X</b>	x1	○

## PRZEWÓD UTP UTP CABLE

 UTP

 cat.5e

**RODZAJ  
TYPE**

**KATEGORIA  
CATEGORY**



INDEKS INDEX	EAN EAN	RODZAJ KABLA CABLE TYPE	KATEGORIA CATEGORY	PRZEKRÓJ CROSS-SECTION	EKRAN SCREEN	ZNAKOWANY METRYCZNIE METRIC MARKING	KLASA CPR CPR CLASS	DŁUGOŚĆ LENGTH	KOLOR COLOR
GU02	5906881173640	RJ45	cat. 5e	4 x 2 x 0.5 mm <sup>2</sup>	<b>X</b>	✓	Eca	305 m	●

## PRZEWÓD UTP PATCHCORD UTP PATCHCORD CABLE

 UTP

 cat.5e

 2 x RJ45

**RODZAJ  
TYPE**

**KATEGORIA  
CATEGORY**

**ZŁĄCZE  
CONNECTOR**



INDEKS INDEX	EAN EAN	RODZAJ KABLA CABLE TYPE	KATEGORIA CATEGORY	PRZEKRÓJ CROSS-SECTION	EKRAN SCREEN	ZNAKOWANY METRYCZNIE METRIC MARKING	KLASA CPR CPR CLASS	DŁUGOŚĆ LENGTH	KOLOR COLOR
GV01-15	5906881225875	RJ45	cat. 5e	4 x 2 x 0.5 mm <sup>2</sup>	<b>X</b>	<b>X</b>	<b>X</b>	15 m	●
GV01-20	5906881225882							20 m	

# PRZEWÓD UTP PATCHCORD

## UTP PATCHCORD CABLE



UTP



cat.5e/6/8



2 x RJ45

**RODZAJ  
TYPE**

**KATEGORIA  
CATEGORY**

**ZŁĄCZE  
CONNECTOR**



INDEKS INDEX	EAN EAN	RODZAJ KABLA CABLE TYPE	KATEGORIA CATEGORY	PRZEKRÓJ CROSS-SECTION	EKRAN SCREEN	ZNAKOWANY METRYCZNIE METRIC MARKING	KLASA CPR CPR CLASS	DŁUGOŚĆ LENGTH	KOLOR COLOR
BMGV01	5906881203460	RJ45	cat. 5e	4 x 2 x 0.5 mm <sup>2</sup>	X	X	X	1.5 m	●
BMGV02	5906881203477							3 m	
BMGV03	5906881203484							5 m	
BMGV04	5906881203491							7.5 m	
BMGV05	5906881203446							10 m	
BMGV61	5906881212479	cat. 6	cat. 6					1.5 m	●
BMGV63	5906881212486							3 m	
BMGV64	5906881212493							5 m	
BMGV66	5906881212509							10 m	

# PRZEWÓD UTP PATCHCORD

## UTP PATCHCORD CABLE



UTP



cat.5e/6/8



2 x RJ45

**RODZAJ  
TYPE**

**KATEGORIA  
CATEGORY**

**ZŁĄCZE  
CONNECTOR**



INDEKS INDEX	EAN EAN	RODZAJ KABLA CABLE TYPE	KATEGORIA CATEGORY	PRZEKRÓJ CROSS-SECTION	EKRAN SCREEN	ZNAKOWANY METRYCZNIE METRIC MARKING	KLASA CPR CPR CLASS	DŁUGOŚĆ LENGTH	KOLOR COLOR
BMGV8015	5906881233641		cat. 8/6a					1.5 m	○
BMGV8030	5906881233658							3 m	
BMGV8050	5906881233665							5 m	

## PRZEWÓD FTP

### FTP CABLE



FTP



cat.5e

**RODZAJ**  
TYPE

**KATEGORIA**  
CATEGORY


INDEKS INDEX	EAN EAN	RODZAJ KABLA CABLE TYPE	KATEGORIA CATEGORY	PRZEKRÓJ CROSS-SECTION	EKRAN SCREEN	ZNAKOWANY METRYCZNIE METRIC MARKING	KLASA CPR CPR CLASS	DŁUGOŚĆ LENGTH	KOLOR COLOR
GU01-10	5906881210062	RJ45	cat. 5e	4 x 2 x 0.5 mm <sup>2</sup>	✓	✓	Eca	10 m	●
GU01-20	5906881210079							20 m	
GU01-50	5906881210086							50 m	

## PRZEWÓD FTP

### FTP CABLE



FTP



cat.5e

**RODZAJ**  
TYPE

**KATEGORIA**  
CATEGORY


INDEKS INDEX	EAN EAN	RODZAJ KABLA CABLE TYPE	KATEGORIA CATEGORY	PRZEKRÓJ CROSS-SECTION	EKRAN SCREEN	ZNAKOWANY METRYCZNIE METRIC MARKING	KLASA CPR CPR CLASS	DŁUGOŚĆ LENGTH	KOLOR COLOR
GU01	5906881174647	RJ45	cat. 5e	4 x 2 x 0.5 mm <sup>2</sup>	✓	✓	Eca	305 m	●

## KABEL ŚWIATŁOWODOWY PATCHCORD

### FIBER OPTIC PATCHCORD CABLE




SM



SC / APC

**RODZAJ**  
TYPE

**ZŁĄCZE**  
CONNECTOR


INDEKS INDEX	EAN EAN	RODZAJ KABLA CABLE TYPE	RODZAJ ZŁĄCZA CONNECTORS	RODZAJ TRANSMISJI TRANSMISSION TYPE	TYP WŁÓKNA FIBER TYPE	DŁUGOŚĆ LENGTH	KOLOR COLOR
BMSC-APC5	5906881229415	jednomodowy / single-mode	SC / APC	simplex	G.657.A2	5 m	●
BMSC-APC10	5906881229422					10 m	



# PRZEWODY GŁOŚNIKOWE

## SPEAKER CABLES



## PRZEWÓD GŁOŚNIKOWY SPEAKER CABLE

**2x0.75mm<sup>2</sup>**

**RODZAJ**  
TYPE



INDEKS INDEX	EAN EAN	PRZEKRÓJ CROSS-SECTION	KLASA CPR CPR CLASS	DŁUGOŚĆ LENGTH	KOLOR COLOR
GR06-05	5906881218679	2 x 0.75 mm <sup>2</sup>	Eca	5 m	○
GR06-10	5906881192542			10 m	
GR06-25	5906881218686			25 m	

## PRZEWÓD GŁOŚNIKOWY SPEAKER CABLE

**2x1.5mm<sup>2</sup>**

**RODZAJ**  
TYPE



INDEKS INDEX	EAN EAN	PRZEKRÓJ CROSS-SECTION	KLASA CPR CPR CLASS	DŁUGOŚĆ LENGTH	KOLOR COLOR
GR04-5	5906881186305	2 x 1.5 mm <sup>2</sup>	Eca	5 m	○
GR04-10	5906881186312			10 m	
GR04-20	5906881186329			20 m	

## PRZEWÓD GŁOŚNIKOWY SPEAKER CABLE

**2x2.5mm<sup>2</sup>**

**RODZAJ**  
TYPE



INDEKS INDEX	EAN EAN	PRZEKRÓJ CROSS-SECTION	KLASA CPR CPR CLASS	DŁUGOŚĆ LENGTH	KOLOR COLOR
GR01-05	5906881218655	2 x 2.5 mm <sup>2</sup>	Eca	5 m	○
GR01-10	5906881192535			10 m	
GR01-25	5906881218662			25 m	

# PRZEWODY HDMI

## HDMI CABLES



## GNIAZDO DC

### DC SOCKET

DC

ZŁĄCZE  
CONNECTOR



INDEKS INDEX	EAN EAN	RODZAJ ZŁĄCZA CONNECTORS	GNIAZDA SOCKETS	WTYKI PLUGS	ILOŚĆ QUANTITY	KOLOR COLOR
BMDC01	5906881223000	DC	x1	X	x1	●

## WTYK DC

### DC PLUG

DC

ZŁĄCZE  
CONNECTOR



INDEKS INDEX	EAN EAN	RODZAJ ZŁĄCZA CONNECTORS	GNIAZDA SOCKETS	WTYKI PLUGS	ILOŚĆ QUANTITY	KOLOR COLOR
BMDC02	5906881223017	DC	X	x1	x1	●

## ADAPTER HDMI

### HDMI ADAPTER

2 x HDMI

ZŁĄCZE  
CONNECTOR



INDEKS INDEX	EAN EAN	RODZAJ ZŁĄCZA CONNECTORS	GNIAZDA SOCKETS	WTYKI PLUGS	ILOŚĆ QUANTITY	KOLOR COLOR
BMQ69	5906881207673	HDMI-A	x1	X	x1	●

## ADAPTER HDMI KĄTOWY HDMI ANGLE ADAPTER

 **HDMI**

**ZŁĄCZE  
CONNECTOR**



INDEKS INDEX	EAN EAN	RODZAJ ZŁĄCZA CONNECTORS	GNIAZDA SOCKETS	WTYKI PLUGS	ILOŚĆ QUANTITY	KOLOR COLOR
BMQ66	5903332589975	HDMI-A	x1	x1	x1	●

## PRZEWÓD HDMI/DVI HDMI-DVI CABLE

 **1 x HDMI**

 **1 x DVI**

**HDMI 1.3**

**ZŁĄCZE  
CONNECTOR**

**ZŁĄCZE  
CONNECTOR**

**STANDARD  
STANDARD**



INDEKS INDEX	EAN EAN	RODZAJ ZŁĄCZA CONNECTORS	STANDARD STANDARD	PRZEPUSTOWOŚĆ BANDWIDTH	ETHERNET ETHERNET	DŁUGOŚĆ LENGTH	KOLOR COLOR
BMHDMI-DVI	5900672655209	HDMI-A / DVI-A	1.3	8.16 Gbit/s	X	2 m	●

## PRZEWÓD HDMI HDMI CABLE

 **2 x HDMI**

**HDMI 1.3**

**ZŁĄCZE  
CONNECTOR**

**ZŁĄCZE  
CONNECTOR**



INDEKS INDEX	EAN EAN	RODZAJ ZŁĄCZA CONNECTORS	STANDARD STANDARD	PRZEPUSTOWOŚĆ BANDWIDTH	ETHERNET ETHERNET	DŁUGOŚĆ LENGTH	KOLOR COLOR
BMHDMI12	5900672655216	HDMI A	1.3	8.16 Gbit/s	X	1 m	●
BMHDMI15	5900672655223					1.5 m	
BMHDMI30	5900672655261					3 m	
BMHDMI50	5900672655285					5 m	

## PRZEWÓD HDMI KĄTOWY HDMI ANGLE CABLE

2 x HDMI

HDMI 1.3

ZŁĄCZE  
CONNECTOR

ZŁĄCZE  
CONNECTOR



INDEKS INDEX	EAN EAN	RODZAJ ZŁĄCZA CONNECTORS	STANDARD STANDARD	PRZEPUSTOWOŚĆ BANDWIDTH	ETHERNET ETHERNET	DŁUGOŚĆ LENGTH	KOLOR COLOR
BMHDMI115A	5900672655230	HDMI A	1.3	8.16 Gbit/s	X	1.5 m	●

## PRZEWÓD HDMI KĄTOWY HDMI ANGLE CABLE

2 x HDMI

HDMI 1.3

ZŁĄCZE  
CONNECTOR

ZŁĄCZE  
CONNECTOR



INDEKS INDEX	EAN EAN	RODZAJ ZŁĄCZA CONNECTORS	STANDARD STANDARD	PRZEPUSTOWOŚĆ BANDWIDTH	ETHERNET ETHERNET	DŁUGOŚĆ LENGTH	KOLOR COLOR
BMHDMI115B	5906881203507	HDMI A	1.3	8.16 Gbit/s	X	1.5 m	●

## PRZEWÓD HDMI HDMI CABLE

2 x HDMI

HDMI 1.4

ZŁĄCZE  
CONNECTOR

ZŁĄCZE  
CONNECTOR



INDEKS INDEX	EAN EAN	RODZAJ ZŁĄCZA CONNECTORS	STANDARD STANDARD	PRZEPUSTOWOŚĆ BANDWIDTH	ETHERNET ETHERNET	DŁUGOŚĆ LENGTH	KOLOR COLOR
BMHDMI115HQ	5900672655247	HDMI A	1.4	10.2 Gbit/s	X	1.5 m	●

## PRZEWÓD HDMI

### HDMI CABLE

1x HDMI

ZŁĄCZE  
CONNECTOR

1x HDMI

ZŁĄCZE  
CONNECTOR

HDMI 1.3

STANDARD  
STANDARD

INDEKS INDEX	EAN EAN	RODZAJ ZŁĄCZA CONNECTORS	STANDARD STANDARD	PRZEPUSTOWOŚĆ BANDWIDTH	ETHERNET ETHERNET	DŁUGOŚĆ LENGTH	KOLOR COLOR
BMHDMIM1	5900672656565	HDMI A / HDMI C	1.3	8.16 Gbit/s	X	1.5 m	●

## PRZEWÓD HDMI

### HDMI CABLE

1x HDMI

ZŁĄCZE  
CONNECTOR

1x HDMI

ZŁĄCZE  
CONNECTOR

HDMI 1.3

STANDARD  
STANDARD

INDEKS INDEX	EAN EAN	RODZAJ ZŁĄCZA CONNECTORS	STANDARD STANDARD	PRZEPUSTOWOŚĆ BANDWIDTH	ETHERNET ETHERNET	DŁUGOŚĆ LENGTH	KOLOR COLOR
BMHDMIM2	5900672656572	HDMI A / HDMI D	1.3	8.16 Gbit/s	X	1.5 m	●

## PRZEWÓD HDMI

### HDMI CABLE

2x HDMI

ZŁĄCZE  
CONNECTOR

HDMI 2.0

ZŁĄCZE  
CONNECTOR

INDEKS INDEX	EAN EAN	RODZAJ ZŁĄCZA CONNECTORS	STANDARD STANDARD	PRZEPUSTOWOŚĆ BANDWIDTH	ETHERNET ETHERNET	DŁUGOŚĆ LENGTH	KOLOR COLOR
HD4K20F	5906881217559	HDMI A	2.0	18 Gbit/s	✓	2 m	●

# PRZEWÓD HDMI 4K

## 4K HDMI CABLE

2x HDMI

HDMI 2.0

4K 4K UHD

ZŁĄCZE  
CONNECTOR

ZŁĄCZE  
CONNECTOR

ULTRA HD  
ULTRA HD



INDEKS INDEX	EAN EAN	RODZAJ ZŁĄCZA CONNECTORS	STANDARD STANDARD	PRZEPUSTOWOŚĆ BANDWIDTH	ETHERNET ETHERNET	DŁUGOŚĆ LENGTH	KOLOR COLOR
BMHD4K15	5906881212448	HDMI A	2.0	18 Gbit/s	✗	1.5 m	●
BMHD4K30	5906881212455					3 m	
BMHD4K50	5906881212462					5 m	

# PRZEWÓD HDMI 4K ETHERNET

## 4K ETHERNET HDMI CABLE

2x HDMI

HDMI 2.0

4K 4K UHD



ZŁĄCZE  
CONNECTOR

ZŁĄCZE  
CONNECTOR

ULTRA HD  
ULTRA HD

ETHERNET  
ETHERNET



INDEKS INDEX	EAN EAN	RODZAJ ZŁĄCZA CONNECTORS	STANDARD STANDARD	PRZEPUSTOWOŚĆ BANDWIDTH	ETHERNET ETHERNET	DŁUGOŚĆ LENGTH	KOLOR COLOR
HD4K15	5906881216767	HDMI A	2.0	18 Gbit/s	✓	1.5 m	●
HD4K30	5906881216774					3 m	
HD4K50	5906881216781					5 m	



# PRZEWODY AUDIO-VIDEO

## AUDIO-VIDEO CABLES



## PRZEWÓD EURO/EURO EURO/EURO CABLE

**EURO**

**ZŁĄCZE  
CONNECTOR**

INDEKS INDEX	EAN EAN	RODZAJ ZŁĄCZA CONNECTORS	DŁUGOŚĆ LENGTH	KOLOR COLOR
BMEN02	5900672656138	EURO	1.5 m	●
BMEN03	5900672654882		3 m	



## PRZEWÓD EURO/4 x CINCH EURO/4 x CINCH CABLE

**EURO**

**CINCH**

**ZŁĄCZE  
CONNECTOR**

**ZŁĄCZE  
CONNECTOR**

INDEKS INDEX	EAN EAN	RODZAJ ZŁĄCZA CONNECTORS	DŁUGOŚĆ LENGTH	KOLOR COLOR
BMEN05	5900672654899	EURO / CINCH	1.5 m	●



## PRZEWÓD 2 x CINCH/2 x CINCH 2 x CINCH/2 x CINCH CABLE

**CINCH**

**ZŁĄCZE  
CONNECTOR**

INDEKS INDEX	EAN EAN	RODZAJ ZŁĄCZA CONNECTORS	DŁUGOŚĆ LENGTH	KOLOR COLOR
BMEN20	5906881203378	2 x CINCH / 2 x CINCH	1.5 m	●
BMEN21	5900672656169		3 m	



## PRZEWÓD 3 x CINCH/3 x CINCH 3 x CINCH/3 x CINCH CABLE

**CINCH**

**ZŁĄCZE  
CONNECTOR**

INDEKS INDEX	EAN EAN	RODZAJ ZŁĄCZA CONNECTORS	DŁUGOŚĆ LENGTH	KOLOR COLOR
BMEN22	5900672654912	3 x CINCH / 3 x CINCH	1.5 m	●



## PRZEWÓD 4 x CINCH/4 x CINCH

### 4 x CINCH/4 x CINCH CABLE

◎ CINCH

ZŁĄCZE  
CONNECTOR

INDEKS INDEX	EAN EAN	RODZAJ ZŁĄCZA CONNECTORS	DŁUGOŚĆ LENGTH	KOLOR COLOR
BMEN23	5900672654929	4 x CINCH / 4 x CINCH	1.5 m	●



## PRZEWÓD 2 x CINCH/MINI JACK

### 2 x CINCH/MINI JACK CABLE

◎ CINCH

◎ 3.5mm

ZŁĄCZE  
CONNECTOR

ZŁĄCZE  
CONNECTOR

INDEKS INDEX	EAN EAN	RODZAJ ZŁĄCZA CONNECTORS	DŁUGOŚĆ LENGTH	KOLOR COLOR
BMEN31	5900672658873	2 x CINCH / mini JACK	1.5 m	●
BMEN32	5900672656190		3 m	



## PRZEWÓD 2 x CINCH/MINI JACK

### 2 x CINCH/MINI JACK CABLE

◎ CINCH

◎ 3.5mm

ZŁĄCZE  
CONNECTOR

ZŁĄCZE  
CONNECTOR

INDEKS INDEX	EAN EAN	RODZAJ ZŁĄCZA CONNECTORS	DŁUGOŚĆ LENGTH	KOLOR COLOR
BMEN30	5906881203385	2 x CINCH / mini JACK	1.5 m	●



## PRZEWÓD 2 x RCA/MINI JACK

### 2 x RCA/MINI JACK CABLE

◎ RCA

◎ 3.5mm

ZŁĄCZE  
CONNECTOR

ZŁĄCZE  
CONNECTOR

INDEKS INDEX	EAN EAN	RODZAJ ZŁĄCZA CONNECTORS	DŁUGOŚĆ LENGTH	KOLOR COLOR
BMEN35	5906881212516	2 x RCA / mini JACK	3 m	●
BMEN36	5906881212523		5 m	



## PRZEDŁUŻACZ MINI JACK MINI JACK EXTENSION CORD

⊙ 3.5mm

⊙ 3.5mm

**ZŁĄCZE  
CONNECTOR**

**ZŁĄCZE  
CONNECTOR**

INDEKS INDEX	EAN EAN	RODZAJ ZŁĄCZA CONNECTORS	DŁUGOŚĆ LENGTH	KOLOR COLOR
BMEN60	5900672654936	2 x mini JACK	1.5 m	●
BMEN61	5900672654943		3 m	
BMEN62	5900672654950		5 m	



## PRZEWÓD MINI JACK MINI JACK CABLE

⊙ 3.5mm

**ZŁĄCZE  
CONNECTOR**

INDEKS INDEX	EAN EAN	RODZAJ ZŁĄCZA CONNECTORS	DŁUGOŚĆ LENGTH	KOLOR COLOR
BMEN80A	5900672654974	2 x mini JACK	0.8 m	●



## PRZEWÓD MINI JACK MINI JACK CABLE

⊙ 3.5mm

**ZŁĄCZE  
CONNECTOR**

INDEKS INDEX	EAN EAN	RODZAJ ZŁĄCZA CONNECTORS	DŁUGOŚĆ LENGTH	KOLOR COLOR
BMEN80	5900672654967	2 x mini JACK	1.5 m	●
BMEN81	5900672654981		3 m	



## PRZEWÓD JACK KĄTOWY JACK ANGLE CABLE

⊙ 3.5mm

**ZŁĄCZE  
CONNECTOR**

INDEKS INDEX	EAN EAN	RODZAJ ZŁĄCZA CONNECTORS	DŁUGOŚĆ LENGTH	KOLOR COLOR
BMEN80B	5900672659016	2 x mini JACK	0.8 m	●



## ADAPTER JACK JACK ADAPTER

⊙ 3.5mm

⊙ 3.5mm

**ZŁĄCZE  
CONNECTOR**

**ZŁĄCZE  
CONNECTOR**

INDEKS INDEX	EAN EAN	GNIAZDA SOCKETS	WTYKI PLUGS	KOLOR COLOR
BMEN64	5900672659085	2 x mini JACK	1 x mini JACK	○



## ADAPTER JACK JACK ADAPTER

⊙ 3.5mm

⊙ 2.5mm

**ZŁĄCZE  
CONNECTOR**

**ZŁĄCZE  
CONNECTOR**

INDEKS INDEX	EAN EAN	GNIAZDA SOCKETS	WTYKI PLUGS	KOLOR COLOR
BMF42	5900672655131	1 x mini JACK	1 x micro JACK	●



## ADAPTER JACK JACK ADAPTER

⊙ 3.5mm

⊙ 6.5mm

**ZŁĄCZE  
CONNECTOR**

**ZŁĄCZE  
CONNECTOR**

INDEKS INDEX	EAN EAN	GNIAZDA SOCKETS	WTYKI PLUGS	KOLOR COLOR
BMQ02	5900672656725	1 x mini JACK	1 x JACK	●



## ADAPTER RCA RCA ADAPTER

⊙ RCA

**ZŁĄCZE  
CONNECTOR**

INDEKS INDEX	EAN EAN	GNIAZDA SOCKETS	WTYKI PLUGS	KOLOR COLOR
BMM07	5906881207680	2 x RCA	X	●



## ADAPTER RCA/JACK RCA/JACK ADAPTER

RCA

3.5mm

ZŁĄCZE  
CONNECTOR

ZŁĄCZE  
CONNECTOR

INDEKS INDEX	EAN EAN	GNIAZDA SOCKETS	WTYKI PLUGS	KOLOR COLOR
BMQ07	5900672655551	2 x RCA	1 x mini JACK	●



## ADAPTER EURO - 3 x RCA Z PRZEŁĄCZNIKIEM EURO 3 x RCA ADAPER WITH SWITCH


EURO

3.5mm

ZŁĄCZE  
CONNECTOR

ZŁĄCZE  
CONNECTOR

INDEKS INDEX	EAN EAN	GNIAZDA SOCKETS	WTYKI PLUGS	KOLOR COLOR
BMQ61	59006881207697	3 x RCA	EURO	●




## ADAPTER JACK JACK ADAPTER

6.5mm

ZŁĄCZE  
CONNECTOR

INDEKS INDEX	EAN EAN	GNIAZDA SOCKETS	WTYKI PLUGS	KOLOR COLOR
BMR04	5900672655575	X	1 x JACK	●



## PRZEWÓD VGA/VGA VGA/VGA CABLE

VGA

ZŁĄCZE  
CONNECTOR

INDEKS INDEX	EAN EAN	RODZAJ ZŁĄCZA CONNECTORS	DŁUGOŚĆ LENGTH	KOLOR COLOR
BMVGA	5900672655766	2 x VGA	1.8 m	○



## KABEL OPTYCZNY OPTICAL CABLE

 TOSLINK

**ZŁĄCZE  
CONNECTOR**

INDEKS INDEX	EAN EAN	RODZAJ ZŁĄCZA CONNECTORS	DŁUGOŚĆ LENGTH	KOLOR COLOR
BMEHD04	5900672654844	2 x TOSLINK	1.5 m	●



## PRZEWÓD ZASILAJĄCY DO RADIOMAGNETOFONÓW RADIO POWER CABLE

 C8

 2.5A

**ZŁĄCZE  
CONNECTOR**

**ZŁĄCZE  
CONNECTOR**

INDEKS INDEX	EAN EAN	RODZAJ ZŁĄCZA CONNECTORS	DŁUGOŚĆ LENGTH	KOLOR COLOR
BMEN40	5906881203392	2.5 A / C8	1.5 m	●
BMEN41	5900672658859		3 m	



## PRZEWÓD ZASILAJĄCY DO RADIOMAGNETOFONÓW RADIO POWER CABLE

 C8

 2.5A

**ZŁĄCZE  
CONNECTOR**

**ZŁĄCZE  
CONNECTOR**

INDEKS INDEX	EAN EAN	RODZAJ ZŁĄCZA CONNECTORS	DŁUGOŚĆ LENGTH	KOLOR COLOR
BMEN45	5906881215333	2P / C8	1.5 m	●



## PRZEWÓD SIECIOWY DO KOMPUTERA COMPUTER POWER CABLE

 C13

 16A

**ZŁĄCZE  
CONNECTOR**

**ZŁĄCZE  
CONNECTOR**

INDEKS INDEX	EAN EAN	RODZAJ ZŁĄCZA CONNECTORS	DŁUGOŚĆ LENGTH	KOLOR COLOR
BMPC01	5906881203422	2P+T / C13	1.5 m	●



# PRZEWÓD ZASILAJĄCY DO LAPTOPÓW

## LAPTOP POWER CABLE

**C5**

**16A**

**ZŁĄCZE  
CONNECTOR**

**ZŁĄCZE  
CONNECTOR**



INDEKS INDEX	EAN EAN	RODZAJ ZŁĄCZA CONNECTORS	DŁUGOŚĆ LENGTH	KOLOR COLOR
BMPC04	5906881203439	2P+T / C5	1,5 m	●



# AKCESORIA TELEFONICZNE

## TELEPHONE ACCESSORIES



## WTYK RJ11 RJ11 PLUG

 **RJ11**

**ZŁĄCZE  
CONNECTOR**



INDEKS INDEX	EAN EAN	RODZAJ ZŁĄCZA CONNECTORS	LICZBA PINÓW QUANTITY	ILOŚĆ QUANTITY	KOLOR COLOR
BMTF974	5903332585908	RJ11 (6P4C)	x6	x4	○

## ZŁĄCZKA RJ11 RJ11 ADAPTER

 **RJ11**

**ZŁĄCZE  
CONNECTOR**



INDEKS INDEX	EAN EAN	RODZAJ ZŁĄCZA CONNECTORS	LICZBA PINÓW QUANTITY	GNIAZDA SOCKETS	WTYKI PLUGS	ILOŚĆ QUANTITY	KOLOR COLOR
BMTF24	5900672656442	RJ11 (6P4C)	x6	x2	x1	x1	○
BMTF25	5900672655667			x3			

## WTYK TELEFONICZNY WT4 WT4 TELEPHONE PLUG

 **RJ11**

**ZŁĄCZE  
CONNECTOR**



INDEKS INDEX	EAN EAN	RODZAJ ZŁĄCZA CONNECTORS	LICZBA PINÓW QUANTITY	GNIAZDA SOCKETS	WTYKI PLUGS	ILOŚĆ QUANTITY	KOLOR COLOR
BMTF90	5900672655834	RJ11 (6P4C)	x6	x1	x1 (WT4)	x1	○

## WTYK TELEFONICZNY WT4 WT4 TELEPHONE PLUG

 **RJ11**
**ZŁĄCZE  
CONNECTOR**


INDEKS INDEX	EAN EAN	RODZAJ ZŁĄCZA CONNECTORS	LICZBA PINÓW QUANTITY	GNIAZDA SOCKETS	WTYKI PLUGS	IŁOŚĆ QUANTITY	KOLOR COLOR
BMTF95	5906881217498	RJ11 (6P4C)	x6	x1	X	x1	○
BMTF96	5900672655858			x2			

## KABEL TELEFONICZNY TELEPHONE CABLE

 **RJ11**
**ZŁĄCZE  
CONNECTOR**


INDEKS INDEX	EAN EAN	RODZAJ ZŁĄCZA CONNECTORS	LICZBA PINÓW QUANTITY	GNIAZDA SOCKETS	WTYKI PLUGS	DŁUGOŚĆ LENGTH	KOLOR COLOR
BMTF02	5900672656381	RJ11 (6P4C)	x6	X	x2	2 m	●

## KABEL TELEFONICZNY TELEPHONE CABLE

 **RJ11**
**ZŁĄCZE  
CONNECTOR**


INDEKS INDEX	EAN EAN	RODZAJ ZŁĄCZA CONNECTORS	LICZBA PINÓW QUANTITY	GNIAZDA SOCKETS	WTYKI PLUGS	DŁUGOŚĆ LENGTH	KOLOR COLOR
BMTF15	5900672656404	RJ11 (6P4C)	x6	X	x2	2 m	●
BMTF16	5900672656411						○



# WZMACNIACZE I ZASILACZE ANTENOWE


ANTENNA AMPLIFIERS & POWER  
ADAPTERS



## WZMACNIACZ ANTENOWY TV ANTENNA AMPLIFIER

22dB

**WZMOCNIENIE  
GAIN**




INDEKS INDEX	EAN EAN	RODZAJ TYPE	MAX. POZIOM WZMOCNIENIA MAX. GAIN	ILOŚĆ WEJŚĆ INPUTS	ILOŚĆ WYJŚĆ OUTPUTS	REGULACJA WZMOCNIENIA GAIN ADJUSTMENT	ZASILANIE POWER SUPPLY	RODZAJ ZŁĄCZA CONNECTOR TYPE
BMGPS	5900672656299	dopuszkowy / in-box	22 dB	x1	X	X	przewód antenowy / coaxial cable	F

## WZMACNIACZ ANTENOWY TV ANTENNA AMPLIFIER

35dB

**WZMOCNIENIE  
GAIN**



INDEKS INDEX	EAN EAN	RODZAJ TYPE	MAX. POZIOM WZMOCNIENIA MAX. GAIN	ILOŚĆ WEJŚĆ INPUTS	ILOŚĆ WYJŚĆ OUTPUTS	REGULACJA WZMOCNIENIA GAIN ADJUSTMENT	ZASILANIE POWER SUPPLY	RODZAJ ZŁĄCZA CONNECTOR TYPE
BMSWA2000	5900672656374	dopuszkowy / in-box	35 dB	x1	X	X	przewód antenowy / coaxial cable	F

## WZMACNIACZ ANTENOWY Z SYMETRYZATOREM TV ANTENNA AMPLIFIER WITH BALUN

24dB

**WZMOCNIENIE  
GAIN**



INDEKS INDEX	EAN EAN	RODZAJ TYPE	MAX. POZIOM WZMOCNIENIA MAX. GAIN	ILOŚĆ WEJŚĆ INPUTS	ILOŚĆ WYJŚĆ OUTPUTS	REGULACJA WZMOCNIENIA GAIN ADJUSTMENT	ZASILANIE POWER SUPPLY	RODZAJ ZŁĄCZA CONNECTOR TYPE
BMWE24	5900672655773	dopuszkowy / in-box	24 dB	x1	X	X	przewód antenowy / coaxial cable	F

## FILTR ANTENOWY LTE 5G

### LTE 5G FILTER

5G

300mA

**FILTR**  
**FILTER**
**PRZESYŁ DC**  
**DC PASS**


INDEKS INDEX	EAN EAN	RODZAJ TYPE	CZĘSTOLIWOŚĆ FREQUENCY	ILOŚĆ WEJŚĆ INPUTS	ILOŚĆ WYJŚĆ OUTPUTS	PRZESYŁ NAPIĘCIA DC PASS	RODZAJ ZŁĄCZA CONNECTOR TYPE
BMLTE5G	5906881216866	przelotowy / in-line	0.3-694 MHz	x1	x1	<b>X</b>	F

## ZASILACZ ANTENOWY

### ANTENA POWER ADAPTER



INDEKS INDEX	EAN EAN	RODZAJ ZŁĄCZA CONNECTOR TYPE	NAPIĘCIE WEJŚCIOWE INPUT VOLTAGE	NAPIĘCIE WYJŚCIOWE OUTPUT VOLTAGE	PRĄD WYJŚCIOWY OUTPUT CURRENT	MOC WYJŚCIOWA OUTPUT POWER
BMJ5810	5350673902299	IEC	AC 100-240 V	DC 12 V	100 mA	12 W
J5810	5350673902244					

## WZMACNIACZ ANTENOWY Z ROZGAŁĘŹNIKIEM

### TV ANTENNA AMPLIFIER WITH SPLITTER

24 dB

**WZMOCNIENIE**  
**GAIN**


INDEKS INDEX	EAN EAN	MAX. POZIOM WZMOCNIENIA MAX. GAIN	ILOŚĆ WEJŚĆ INPUTS	ILOŚĆ WYJŚĆ OUTPUTS	REGULACJA WZMOCNIENIA GAIN ADJUSTMENT	ZASILANIE POWER SUPPLY	RODZAJ ZŁĄCZA CONNECTOR TYPE
ANTAMP2	5906881184691	24 dB	x1	x2	<b>X</b>	AC 230 V	F

## WZMACNIACZ ANTENOWY Z SUMATOREM TV ANTENNA AMPLIFIER WITH COMBINER

24-26 dB

**WZMOCNIENIE**  
GAIN



INDEKS INDEX	EAN EAN	MAX. POZIOM WZMOCNIENIA MAX. GAIN	ILOŚĆ WEJŚĆ INPUTS	ILOŚĆ WYJŚĆ OUTPUTS	REGULACJA WZMOCNIENIA GAIN ADJUSTMENT	ZASILANIE POWER SUPPLY	RODZAJ ZŁĄCZA CONNECTOR TYPE
AM216	5900672653847	24 dB / 26 dB	x2	x1	✓	przewód antenowy / coaxial cable	F

## SUMATOR SYGNAŁU UHF + VHF VHF + UHF SIGNAL COMBINER

INDEKS INDEX	EAN EAN	ILOŚĆ WEJŚĆ INPUTS	ILOŚĆ WYJŚĆ OUTPUTS	RODZAJ ZŁĄCZA CONNECTOR TYPE
MM307	5900672653656	x2	x1	F



## ZWROTNIKA ANTENOWA VHF/UHF VHF/UHF SIGNAL COMBINER

INDEKS INDEX	EAN EAN	ILOŚĆ WEJŚĆ INPUTS	ILOŚĆ WYJŚĆ OUTPUTS	RODZAJ ZŁĄCZA CONNECTOR TYPE	PRZESYŁ NAPIĘCIA DC DC PASS
MM407	5900672653649	x4	x1	F	F



# GNIAZDA I WTYKI ANTENOWE

## ANTENNA PLUGS & SOCKETS



## WTYK ANTENOWY ANKARO TV PLUG

INDEKS INDEX	EAN EAN	WTYKI PLUGS	GNIAZDA SOCKETS	IŁOŚĆ W OPAKOWANIU QUANTITY IN SET
BMIP01	5900672658880	1 x IEC	<b>X</b>	x1



## GNIAZDO ANTENOWE ANKARO TV SOCKET

INDEKS INDEX	EAN EAN	WTYKI PLUGS	GNIAZDA SOCKETS	IŁOŚĆ W OPAKOWANIU QUANTITY IN SET
BMIP02	5900672658897	<b>X</b>	1 x IEC	x1



## WTYK I GNIAZDO ANKARO TV PLUG & SOCKET

INDEKS INDEX	EAN EAN	WTYKI PLUGS	GNIAZDA SOCKETS	IŁOŚĆ W OPAKOWANIU QUANTITY IN SET
BMIP01P	5900672655322	1 x IEC	1 x IEC	x2



## WTYK ANTENOWY GRECKI TV PLUG

INDEKS INDEX	EAN EAN	WTYKI PLUGS	GNIAZDA SOCKETS	IŁOŚĆ W OPAKOWANIU QUANTITY IN SET
BMIP07	5903332585519	1 x IEC	<b>X</b>	x1



## GNIAZDO ANTENOWE GRECKIE TV SOCKET

INDEKS INDEX	EAN EAN	WTYKI PLUGS	GNIAZDA SOCKETS	IŁOŚĆ W OPAKOWANIU QUANTITY IN SET
BMIP08	5903332587353	<b>X</b>	1 x IEC	x1



## WTYK ANTENOWY SKRĘCANY TV PLUG SCREW-TYPE

INDEKS INDEX	EAN EAN	WTYKI PLUGS	GNIAZDA SOCKETS	IŁOŚĆ W OPAKOWANIU QUANTITY IN SET
BMIP11	5900672658903	1 x IEC	<b>X</b>	x1



## GNIAZDO ANTENOWE SKRĘCANE TV SOCKET SCREW-TYPE

INDEKS INDEX	EAN EAN	WTYKI PLUGS	GNIAZDA SOCKETS	IŁOŚĆ W OPAKOWANIU QUANTITY IN SET
BMIP12	5900672658910	<b>X</b>	1 x IEC	x1



## WTYK ANTENOWY ANKARO TV PLUG

INDEKS INDEX	EAN EAN	WTYKI PLUGS	GNIAZDA SOCKETS	IŁOŚĆ W OPAKOWANIU QUANTITY IN SET
BMIU01	5900672658927	1 x IEC	<b>X</b>	x1



## GNIAZDO ANTENOWE ANKARO TV SOCKET

INDEKS INDEX	EAN EAN	WTYKI PLUGS	GNIAZDA SOCKETS	IŁOŚĆ W OPAKOWANIU QUANTITY IN SET
BMIU02	5900672658934	<b>X</b>	1 x IEC	x1



## WTYK I GNIAZDO ANKARO TV PLUG & SOCKET

INDEKS INDEX	EAN EAN	WTYKI PLUGS	GNIAZDA SOCKETS	IŁOŚĆ W OPAKOWANIU QUANTITY IN SET
BMIU01P	5900672655407	1 x IEC	1 x IEC	x2



## WTYK ANTENOWY SKRĘCANY TV PLUG SCREW-TYPE

INDEKS INDEX	EAN EAN	WTYKI PLUGS	GNIAZDA SOCKETS	IŁOŚĆ W OPAKOWANIU QUANTITY IN SET
BMIU09	5900672656763	1 x IEC	<b>X</b>	x1



## GNIAZDO ANTENOWE SKRĘCANE TV SOCKET SCREW-TYPE

INDEKS INDEX	EAN EAN	WTYKI PLUGS	GNIAZDA SOCKETS	IŁOŚĆ W OPAKOWANIU QUANTITY IN SET
BMIU10	5900672656589	<b>X</b>	1 x IEC	x1



## WTYK ANTENOWY TV PLUG

INDEKS INDEX	EAN EAN	WTYKI PLUGS	GNIAZDA SOCKETS	IŁOŚĆ W OPAKOWANIU QUANTITY IN SET
BMIP09	5900672658941	2 x IEC	<b>X</b>	x1



## GNIAZDO ANTENOWE TV SOCKET

INDEKS INDEX	EAN EAN	WTYKI PLUGS	GNIAZDA SOCKETS	IŁOŚĆ W OPAKOWANIU QUANTITY IN SET
BMIP10	5900672658958	<b>X</b>	2 x IEC	x1



## WTYK I GNIAZDO ANTENOWE TV PLUG & SOCKET

INDEKS INDEX	EAN EAN	WTYKI PLUGS	GNIAZDA SOCKETS	IŁOŚĆ W OPAKOWANIU QUANTITY IN SET
BMIP09P	5900672655360	2 x IEC	2 x IEC	x1



## ŁĄCZNIK PRZEWODU ANTENOWEGO COAXIAL CABLE CONNECTOR

INDEKS INDEX	EAN EAN	WTYKI PLUGS	GNIAZDA SOCKETS	IŁOŚĆ W OPAKOWANIU QUANTITY IN SET
BMSFS23	5900672658965	-	-	x1



## WTYK ANTENOWY F F-TYPE PLUG

INDEKS INDEX	EAN EAN	WTYKI PLUGS	GNIAZDA SOCKETS	IŁOŚĆ W OPAKOWANIU QUANTITY IN SET
BMJ03	5903332587360	F (6.5 mm)	X	x1



## WTYK ANTENOWY F F-TYPE PLUG

INDEKS INDEX	EAN EAN	WTYKI PLUGS	GNIAZDA SOCKETS	IŁOŚĆ W OPAKOWANIU QUANTITY IN SET
BMJ03D	5900672658972	F (6.5 mm)	X	x2



## WTYK ANTENOWY F F-TYPE PLUG

INDEKS INDEX	EAN EAN	WTYKI PLUGS	GNIAZDA SOCKETS	IŁOŚĆ W OPAKOWANIU QUANTITY IN SET
BMJ09	5903332586202	F (7 mm)	X	x1



## WTYK ANTENOWY F F-TYPE PLUG

INDEKS INDEX	EAN EAN	WTYKI PLUGS	GNIAZDA SOCKETS	IŁOŚĆ W OPAKOWANIU QUANTITY IN SET
BMJ09D	5900672658989	F (7 mm)	X	x2



## WTYK ANTENOWY F F-TYPE PLUG

INDEKS INDEX	EAN EAN	WTYKI PLUGS	GNIAZDA SOCKETS	IŁOŚĆ W OPAKOWANIU QUANTITY IN SET
BMJ09A	5903332585939	F (7 mm)	<b>X</b>	x1



## WTYK ANTENOWY F F-TYPE PLUG

INDEKS INDEX	EAN EAN	WTYKI PLUGS	GNIAZDA SOCKETS	IŁOŚĆ W OPAKOWANIU QUANTITY IN SET
BMJ0910	5900672655445	F (7 mm)	<b>X</b>	x10



## WTYK ANTENOWY F Z USZCZELKĄ F-TYPE PLUG WITH O-RING

INDEKS INDEX	EAN EAN	WTYKI PLUGS	GNIAZDA SOCKETS	IŁOŚĆ W OPAKOWANIU QUANTITY IN SET
BMJ09PROF	5903332585946	F (7 mm)	<b>X</b>	x1



## WTYK ANTENOWY F F-TYPE PLUG

INDEKS INDEX	EAN EAN	WTYKI PLUGS	GNIAZDA SOCKETS	IŁOŚĆ W OPAKOWANIU QUANTITY IN SET
BMJ14	5900672657074	F (7.5 mm)	<b>X</b>	x2



## 2 x GNIAZDO F 2 x F-TYPE SOCKET

INDEKS INDEX	EAN EAN	WTYKI PLUGS	GNIAZDA SOCKETS	IŁOŚĆ W OPAKOWANIU QUANTITY IN SET
BMJ08	5903332585922	<b>X</b>	2 x F (7 mm)	x1



## GNIAZDO F + 2 x F F-TYPE SOCKET + 2 x F

INDEKS INDEX	EAN EAN	WTYKI PLUGS	GNIAZDA SOCKETS	IŁOŚĆ W OPAKOWANIU QUANTITY IN SET
BMJ08F	5900672658996	F (7 mm)	2 x F (7 mm)	x3



## WTYK ANTENOWY F F-TYPE PLUG

INDEKS INDEX	EAN EAN	WTYKI PLUGS	GNIAZDA SOCKETS	IŁOŚĆ W OPAKOWANIU QUANTITY IN SET
BMJ07	5900672659009	2 x F (7 mm)	X	x1



## WTYK F-WTYK TV F PLUG-TV SOCKET

INDEKS INDEX	EAN EAN	WTYKI PLUGS	GNIAZDA SOCKETS	IŁOŚĆ W OPAKOWANIU QUANTITY IN SET
BMJ10	5903332587377	1 x F / 1 x IEC	X	x1



## WTYK F-WTYK TV + WTYK F F PLUG-TV SOCKET + F-CONNECTOR

INDEKS INDEX	EAN EAN	WTYKI PLUGS	GNIAZDA SOCKETS	IŁOŚĆ W OPAKOWANIU QUANTITY IN SET
BMJ10F	5900672655476	1 x F / 1 x IEC	X	x3



## WTYK F-GNIAZDO TV F SOCKET-TV SOCKET

INDEKS INDEX	EAN EAN	WTYKI PLUGS	GNIAZDA SOCKETS	IŁOŚĆ W OPAKOWANIU QUANTITY IN SET
BMJ11	5903332587407	1 x F	1 x IEC	x1



## WTYK F-GNIAZDO TV + WTYK F F PLUG-TV SOCKET + F-CONNECTOR

INDEKS INDEX	EAN EAN	WTYKI PLUGS	GNIAZDA SOCKETS	ILOŚĆ W OPAKOWANIU QUANTITY IN SET
BMJ11F	5900672655483	1 x F	1 x IEC	x2



## WTYK TV-GNIAZDO F + WTYK F TV PLUG-F SOCKET + F-CONNECTOR

INDEKS INDEX	EAN EAN	WTYKI PLUGS	GNIAZDA SOCKETS	ILOŚĆ W OPAKOWANIU QUANTITY IN SET
BMJ12F	5900672655490	1 x F / 1 x IEC	1 x IEC	x2



## GNIAZDO F - GNIAZDO TV F SOCKET-TV SOCKET

INDEKS INDEX	EAN EAN	WTYKI PLUGS	GNIAZDA SOCKETS	ILOŚĆ W OPAKOWANIU QUANTITY IN SET
BMJ13	5903332587414	X	1 x F / 1 x IEC	x1



## GNIAZDO F-GNIAZDO TV + WTYK F F SOCKET-TV SOCKET+ F-CONNECTOR

INDEKS INDEX	EAN EAN	WTYKI PLUGS	GNIAZDA SOCKETS	ILOŚĆ W OPAKOWANIU QUANTITY IN SET
BMJ13F	5900672655506	1 x F	1 x F / 1 x IEC	x2



## WTYK TV- GNIAZDO F TV PLUG-F SOCKET

INDEKS INDEX	EAN EAN	WTYKI PLUGS	GNIAZDA SOCKETS	ILOŚĆ W OPAKOWANIU QUANTITY IN SET
BMJ15	5900672659023	1 x F	1 x F	x1



## ADAPTER KĄTOWY GNIAZDO TV-GNIAZDO F TV SOCKET-F SOCKET ADAPTER

INDEKS INDEX	EAN EAN	WTYKI PLUGS	GNIAZDA SOCKETS	ILOŚĆ W OPAKOWANIU QUANTITY IN SET
BMJ16	5900672659030	X	1 x F / 1 x IEC	x1



## WTYK ANTENOWY F F-TYPE PLUG

INDEKS INDEX	EAN EAN	WTYKI PLUGS	GNIAZDA SOCKETS	ILOŚĆ W OPAKOWANIU QUANTITY IN SET
BMFC020	5900672656251	1 x F	1 x F	x1




## PRZEWÓD ANTENOWY PODOKIENNY WINDOW COAXIAL CABLE

INDEKS INDEX	EAN EAN	WTYKI PLUGS	GNIAZDA SOCKETS	DŁUGOŚĆ LENGTH	KOLOR COLOR
BMF30	5900672655094	X	2 x F	20 cm	○



## PRZEWÓD ANTENOWY PODOKIENNY WINDOW COAXIAL CABLE

INDEKS INDEX	EAN EAN	WTYKI PLUGS	GNIAZDA SOCKETS	DŁUGOŚĆ LENGTH	KOLOR COLOR
BMF31	5903332589937	X	2 x F	20 cm	○



## PRZEWÓD ANTENOWY PODOKIENNY WINDOW COAXIAL CABLE

INDEKS INDEX	EAN EAN	WTYKI PLUGS	GNIAZDA SOCKETS	DŁUGOŚĆ LENGTH	KOLOR COLOR
BMF32	5903332589951	X	2 x F	26 cm	●



## SUMATOR TV-SAT TV-SAT COMBINER

F

ZŁĄCZE  
CONNECTOR



5-860/950-2400 MHz

CZĘSTOTLIWOŚĆ  
FREQUENCY



INDEKS INDEX	EAN EAN	WEJŚCIE INPUT	WYJŚCIE OUTPUT	ZŁĄCZE CONNECTOR	CZĘSTOTLIWOŚĆ FREQUENCY	PRZESYŁ NAPIĘCIA DC PASS
BMFCCOMB	5900672655124	x2	x1	F	5-860 MHz / 950-2400 MHz	✓

## SPLITTER TV-SAT TV-SAT SPLITTER


F

ZŁĄCZE  
CONNECTOR



5-2400 MHz


CZĘSTOTLIWOŚĆ  
FREQUENCY



INDEKS INDEX	EAN EAN	WEJŚCIE INPUT	WYJŚCIE OUTPUT	ZŁĄCZE CONNECTOR	CZĘSTOTLIWOŚĆ FREQUENCY	PRZESYŁ NAPIĘCIA DC PASS
BMFC2SPLTST	5900672656268	x1	x2	F	5-2400 MHz	✓
BMFC3SPLTST	5900672656275		x3			
BMFC4SPLTST	5900672656282		x4			

## GNIAZDO F F-TYPE SOCKET

INDEKS INDEX	EAN EAN	WTYKI PLUGS	GNIAZDA SOCKETS	ILOŚĆ W OPAKOWANIU QUANTITY IN SET
BMJ20	5903332589920	X	3 x F	x1



## WTYK F - 2 x GNIAZDO F F PLUG-2 x F SOCKET

INDEKS INDEX	EAN EAN	WTYKI PLUGS	GNIAZDA SOCKETS	ILOŚĆ W OPAKOWANIU QUANTITY IN SET
BMJ21	5903332589913	1 x F	2 x F	x1



## TRÓJNIK ANTENOWY TV SPLITTER

INDEKS INDEX	EAN EAN	WTYKI PLUGS	GNIAZDA SOCKETS	ILOŚĆ W OPAKOWANIU QUANTITY IN SET
BMUR02	5900672656473	2 x IEC	1 x IEC	x1



## TRÓJNIK ANTENOWY TV SPLITTER

INDEKS INDEX	EAN EAN	WTYKI PLUGS	GNIAZDA SOCKETS	ILOŚĆ W OPAKOWANIU QUANTITY IN SET
BMUS02	5900672656527	1 x IEC	2 x IEC	x1





**ANTENY TV WEWNĘTRZNE**  
**DVB-T/DVB-T2**  
INDOOR TV ANTENNAS  
DVB-T/DVB-T2



## ANTENA TV POKOJOWA TV INDOOR ANTENNA

VHF / UHF

24 dB

PASMO ODBIORU  
BAND

WZMACNIACZ  
AMPLIFIER

F

✓

ZŁĄCZE  
CONNECTOR

FILTR LTE 4G  
LTE 4G FILTER



INDEKS INDEX	EAN EAN	RODZAJ ANTENY ANTENNA TYPE	PASMO ODBIORU BAND	FILTR LTE LTE FILTER	WZMACNIACZ AMPLIFIER	REGULACJA WZMOCNIENIA GAIN ADJUSTMENT	ZASILACZ POWER SUPPLY
DEXA IN	5906881211434	pokojowa aktywna / indoor active	VHF / UHF	✓	24 dB	✓	DC 12 V, 100 mA

## ANTENA TV POKOJOWA TV INDOOR ANTENNA

VHF / UHF / FM

42 dB

PASMO ODBIORU  
BAND

WZMACNIACZ  
AMPLIFIER

IEC

✓

ZŁĄCZE  
CONNECTOR

FILTR LTE 4G  
LTE 4G FILTER



INDEKS INDEX	EAN EAN	RODZAJ ANTENY ANTENNA TYPE	PASMO ODBIORU BAND	FILTR LTE LTE FILTER	WZMACNIACZ AMPLIFIER	REGULACJA WZMOCNIENIA GAIN ADJUSTMENT	ZASILACZ POWER SUPPLY
AV1000N	5906881194584	pokojowa aktywna / indoor active	VHF / UHF / FM	✓	42 dB	✓	DC 5 V, 550 mA

## ANTENA TV POKOJOWA TV INDOOR ANTENNA

VHF / UHF

36 dB

IEC

PASMO ODBIORU  
BAND

WZMACNIACZ  
AMPLIFIER

ZŁĄCZE  
CONNECTOR



INDEKS INDEX	EAN EAN	RODZAJ ANTENY ANTENNA TYPE	PASMO ODBIORU BAND	FILTR LTE LTE FILTER	WZMACNIACZ AMPLIFIER	REGULACJA WZMOCNIENIA GAIN ADJUSTMENT	ZASILACZ POWER SUPPLY
HP04	5906881170922	pokojowa aktywna / indoor active	VHF / UHF	X	36 dB	✓	DC 12 V, 100 mA

## ANTENA TV POKOJOWA TV INDOOR ANTENNA

VHF / UHF

42 dB

**PASMO ODBIORU**  
BAND

**WZMACNIACZ**  
AMPLIFIER

 IEC

✓

**ZŁĄCZE**  
CONNECTOR

**FILTR LTE 4G**  
LTE 4G FILTER


INDEKS INDEX	EAN EAN	RODZAJ ANTENY ANTENNA TYPE	PASMO ODBIORU BAND	FILTR LTE LTE FILTER	WZMACNIACZ AMPLIFIER	REGULACJA WZMOCNIENIA GAIN ADJUSTMENT	ZASILACZ POWER SUPPLY
HD11	5906881180570	pokojowa aktywna / indoor active	VHF / UHF	✓	42 dB	✓	DC 12 V, 550 mA

## ANTENA TV POKOJOWA TV INDOOR ANTENNA

VHF / UHF

42 dB

**PASMO ODBIORU**  
BAND

**WZMACNIACZ**  
AMPLIFIER

 F

✓

**ZŁĄCZE**  
CONNECTOR

**FILTR LTE 4G**  
LTE 4G FILTER


INDEKS INDEX	EAN EAN	RODZAJ ANTENY ANTENNA TYPE	PASMO ODBIORU BAND	FILTR LTE LTE FILTER	WZMACNIACZ AMPLIFIER	REGULACJA WZMOCNIENIA GAIN ADJUSTMENT	ZASILACZ POWER SUPPLY
DVW	5906881196977	pokojowa aktywna / indoor active	VHF / UHF	✗	42 dB	✗	DC 12 V, 100 mA



**ANTENY TV ZEWNĘTRZNE**  
**DVB-T/DVB-T2**  
OUTDOOR TV ANTENNAS  
DVB-T/DVB-T2



## ANTENA TV ZEWNĘTRZNA TV OUTDOOR ANTENNA

VHF / UHF

42 dB

F

PASMO ODBIORU  
BAND

WZMACNIACZ  
AMPLIFIER

ZŁĄCZE  
CONNECTOR



INDEKS INDEX	EAN EAN	RODZAJ ANTENY ANTENNA TYPE	PASMO ODBIORU BAND	FILTR LTE LTE FILTER	IŁOŚ ELEMENTÓW NO. OF ELEMENTS	ZYSK GAIN	WZMACNIACZ AMPLIFIER	REGULACJA WZMOCNIENIA GAIN ADJUSTMENT	ZASILACZ POWER SUPPLY
DVZ	5906881181973	zewnątrzna aktywna / outdoor active	VHF / UHF	X	X	X	42 dB	X	DC 12 V, 100 mA

## ANTENA TV ZEWNĘTRZNA TV OUTDOOR ANTENNA

VHF / UHF

25 dB

PASMO ODBIORU  
BAND

WZMACNIACZ  
AMPLIFIER

F

✓

ZŁĄCZE  
CONNECTOR

FILTR LTE 4G  
LTE 4G FILTER



INDEKS INDEX	EAN EAN	RODZAJ ANTENY ANTENNA TYPE	PASMO ODBIORU BAND	FILTR LTE LTE FILTER	IŁOŚ ELEMENTÓW NO. OF ELEMENTS	ZYSK GAIN	WZMACNIACZ AMPLIFIER	REGULACJA WZMOCNIENIA GAIN ADJUSTMENT	ZASILACZ POWER SUPPLY
HN300	5903332581214	dookólna aktywna / omnidirectional active	VHF / UHF	✓	X	X	25 dB	X	DC 12 V, 100 mA

## ANTENA TV ZEWNĘTRZNA TV OUTDOOR ANTENNA

VHF / UHF

45 dB

PASMO ODBIORU  
BAND

WZMACNIACZ  
AMPLIFIER

IEC

✓

ZŁĄCZE  
CONNECTOR

FILTR LTE 4G  
LTE 4G FILTER



INDEKS INDEX	EAN EAN	RODZAJ ANTENY ANTENNA TYPE	PASMO ODBIORU BAND	FILTR LTE LTE FILTER	IŁOŚ ELEMENTÓW NO. OF ELEMENTS	ZYSK GAIN	WZMACNIACZ AMPLIFIER	REGULACJA WZMOCNIENIA GAIN ADJUSTMENT	ZASILACZ POWER SUPPLY
DTV05	5906881184844	zewnątrzna aktywna / outdoor active	VHF / UHF	✓	X	X	45 dB	X	DC 6 V, 550 mA

## ANTENA TV ZEWNĘTRZNA TV OUTDOOR ANTENNA

VHF / UHF

24 dB

**PASMO ODBIORU  
BAND**
**WZMACNIACZ  
AMPLIFIER**

✓

**ZŁĄCZE  
CONNECTOR**
**FILTR LTE 4G  
LTE 4G FILTER**


INDEKS INDEX	EAN EAN	RODZAJ ANTENY ANTENNA TYPE	PASMO ODBIORU BAND	FILTR LTE LTE FILTER	ILOŚĆ ELEMENTÓW NO. OF ELEMENTS	ZYSK GAIN	WZMACNIACZ AMPLIFIER	REGULACJA WZMOCNIENIA GAIN ADJUSTMENT	ZASILACZ POWER SUPPLY
DEXTA OUT	5906881211380	zewnątrzna aktywna / outdoor active	VHF / UHF	✓	✗	✗	24 dB	✓	DC 12 V, 100 mA

## ANTENA TV ZEWNĘTRZNA TV OUTDOOR ANTENNA

UHF

0 dB / 24 dB

**PASMO ODBIORU  
BAND**
**WZMACNIACZ  
AMPLIFIER**

✓

**ZŁĄCZE  
CONNECTOR**
**FILTR LTE 4G  
LTE 4G FILTER**


INDEKS INDEX	EAN EAN	RODZAJ ANTENY ANTENNA TYPE	PASMO ODBIORU BAND	FILTR LTE LTE FILTER	ILOŚĆ ELEMENTÓW NO. OF ELEMENTS	ZYSK GAIN	WZMACNIACZ AMPLIFIER	REGULACJA WZMOCNIENIA GAIN ADJUSTMENT	ZASILACZ POWER SUPPLY
HN39FL	5906881195802	kierunkowa pasywna / directional passive	UHF	✓	11	13 dB	✗	✗	✗
HN39NWZ	5900672652451	kierunkowa aktywna / directional active					24 dB		

## ANTENA TV ZEWNĘTRZNA TV OUTDOOR ANTENNA

UHF

0 dB / 24 dB

**PASMO ODBIORU  
BAND**
**WZMACNIACZ  
AMPLIFIER**

✓

**ZŁĄCZE  
CONNECTOR**
**FILTR LTE 4G  
LTE 4G FILTER**


INDEKS INDEX	EAN EAN	RODZAJ ANTENY ANTENNA TYPE	PASMO ODBIORU BAND	FILTR LTE LTE FILTER	ILOŚĆ ELEMENTÓW NO. OF ELEMENTS	ZYSK GAIN	WZMACNIACZ AMPLIFIER	REGULACJA WZMOCNIENIA GAIN ADJUSTMENT	ZASILACZ POWER SUPPLY
HN51FL	5906881195826	kierunkowa pasywna / directional passive	UHF	✓	15	14.5 dB	✗	✗	✗
HN51NWZ	5900672652437	kierunkowa aktywna / directional active					24 dB		

## ANTENA TV ZEWNĘTRZNA TV OUTDOOR ANTENNA

**UHF**

**0 dB / 24 dB**

**PASMO ODBIORU  
BAND**

**WZMACNIACZ  
AMPLIFIER**

**F**

✓

**ZŁĄCZE  
CONNECTOR**

**FILTR LTE 4G  
LTE 4G FILTER**



INDEKS INDEX	EAN EAN	RODZAJ ANTENY ANTENNA TYPE	PASMO ODBIORU BAND	FILTR LTE LTE FILTER	ILOŚĆ ELEMENTÓW NO. OF ELEMENTS	ZYSK GAIN	WZMACNIACZ AMPLIFIER	REGULACJA WZMOCNIENIA GAIN ADJUSTMENT	ZASILACZ POWER SUPPLY
HN60N	5900672651034	kierunkowa pasywna / directional passive	UHF	✓	29	16 dB	X	X	X
HN60NWZN	5900672651454	kierunkowa aktywna / directional active					24 dB		DC 12 V, 100 mA

## ANTENA TV ZEWNĘTRZNA TV OUTDOOR ANTENNA

**UHF**

**0 dB / 24 dB**

**PASMO ODBIORU  
BAND**

**WZMACNIACZ  
AMPLIFIER**

**F**

✓

**ZŁĄCZE  
CONNECTOR**

**FILTR LTE 4G  
LTE 4G FILTER**



INDEKS INDEX	EAN EAN	RODZAJ ANTENY ANTENNA TYPE	PASMO ODBIORU BAND	FILTR LTE LTE FILTER	ILOŚĆ ELEMENTÓW NO. OF ELEMENTS	ZYSK GAIN	WZMACNIACZ AMPLIFIER	REGULACJA WZMOCNIENIA GAIN ADJUSTMENT	ZASILACZ POWER SUPPLY
HN62N	5900672651041	kierunkowa pasywna / directional passive	UHF	✓	38	20 dB	X	X	X
HN62NWZN	5900672651355	kierunkowa aktywna / directional active					24 dB		DC 12 V, 100 mA

## PUSZKA DO ANTEN HN60/HN62 ANTENNA BOX FOR HN60/HN62 ANTENNAS

INDEKS INDEX	EAN EAN	WZMACNIACZ AMPLIFIER	SYMTRYZATOR BALUN
DIPOL-1	5906881217542	X	✓
DIPOL-2	5906881215951	✓	X



## ANTENA TV ZEWNĘTRZNA TV OUTDOOR ANTENNA

VHF / UHF

0 dB / 24 dB

**PASMO ODBIORU**  
BAND

**WZMACNIACZ**  
AMPLIFIER

**ZŁĄCZE**  
CONNECTOR

**FILTR LTE 4G**  
LTE 4G FILTER


INDEKS INDEX	EAN EAN	RODZAJ ANTENY ANTENNA TYPE	PASMO ODBIORU BAND	FILTR LTE LTE FILTER	IŁOŚĆ ELEMENTÓW NO. OF ELEMENTS	ZYSK GAIN	WZMACNIACZ AMPLIFIER	REGULACJA WZMOCNIENIA GAIN ADJUSTMENT	ZASILACZ POWER SUPPLY
HN63N	5900672653694	kierunkowa pasywna / directional passive	VHF / UHF	✓	32	8 dB (VHF) / 16 dB (UHF)	✗	✗	✗
HN63NWZN	5900672653700	kierunkowa aktywna / directional active					24 dB		

## PUSZKA DO ANTEN HN63 ANTENNA BOX FOR HN63 ANTENNAS

INDEKS INDEX	EAN EAN	WZMACNIACZ AMPLIFIER	SYMTRYZATOR BALUN
DIPOL-3	5906881215968	✗	✓
DIPOL-4	5906881215975	✓	✗



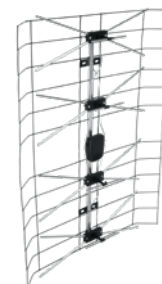
## ANTENA TV ZEWNĘTRZNA TV OUTDOOR ANTENNA

VHF / UHF

35 dB


**PASMO ODBIORU**  
BAND

**WZMACNIACZ**  
AMPLIFIER

**ZŁĄCZE**  
CONNECTOR


INDEKS INDEX	EAN EAN	RODZAJ ANTENY ANTENNA TYPE	PASMO ODBIORU BAND	FILTR LTE LTE FILTER	IŁOŚĆ ELEMENTÓW NO. OF ELEMENTS	ZYSK GAIN	WZMACNIACZ AMPLIFIER	REGULACJA WZMOCNIENIA GAIN ADJUSTMENT	ZASILACZ POWER SUPPLY
HN15ECO	5906881171257	zewnątrzna aktywna / outdoor active	VHF / UHF	✗	✗	✗	35 dB	✗	DC 12 V, 100 mA

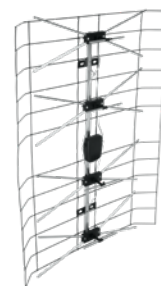
## ANTENA TV ZEWNĘTRZNA TV OUTDOOR ANTENNA

VHF / UHF

F

PASMO ODBIORU  
BAND

ZŁĄCZE  
CONNECTOR



INDEKS INDEX	EAN EAN	RODZAJ ANTENY ANTENNA TYPE	PASMO ODBIORU BAND	FILTR LTE LTE FILTER	ILOŚĆ ELEMENTÓW NO. OF ELEMENTS	ZYSK GAIN	WZMACNIACZ AMPLIFIER	REGULACJA WZMOCNIENIA GAIN ADJUSTMENT	ZASILACZ POWER SUPPLY
HN16	5906881171240	zewnątrzna pasywna / outdoor passive	VHF / UHF	X	X	X	X	X	X

## ANTENA TV ZEWNĘTRZNA TV OUTDOOR ANTENNA

VHF

F

PASMO ODBIORU  
BAND

ZŁĄCZE  
CONNECTOR



INDEKS INDEX	EAN EAN	RODZAJ ANTENY ANTENNA TYPE	PASMO ODBIORU BAND	FILTR LTE LTE FILTER	ILOŚĆ ELEMENTÓW NO. OF ELEMENTS	ZYSK GAIN	WZMACNIACZ AMPLIFIER	REGULACJA WZMOCNIENIA GAIN ADJUSTMENT	ZASILACZ POWER SUPPLY
HN36FK	5900672653526	kierunkowa pasywna / directional passive	VHF	X	4	6 dB	X	X	X

# ANTENY SAT

## SAT ANTENNAS



## KONWERTER SATELITARNY POJEDYNCZY LNB DOWNCONVERTER SINGLE

 max. 60 dB

 F

 40 mm

**WZMOCNIENIE**  
AMPLIFICATION

**ZŁĄCZE**  
CONNECTOR

**ŚREDNICA MOCOWANIA**  
THROAT DIAMETER



INDEKS INDEX	EAN EAN	IŁOŚĆ WYJŚĆ OUTPUTS	SYGNAŁ WEJŚCIOWY INPUT FREQUENCY	CZĘSTOTLIWOŚĆ GENERATORA LO FREQUENCY	POZIOM SZUMÓW NOISE FIGURE	WZMOCNIENIE AMPLIFICATION	RODZAJ ZŁĄCZA CONNECTOR TYPE	ŚREDNICA MOCOWANIA THROAT DIAMETER
LNB SINGLE	5906881178591	x1	10.7-12.75 GHz	9.75 GHz / 10.6 GHz	0.1 dB	max. 60 dB	F	40 mm

## KONWERTER SATELITARNY PODWÓJNY LNB DOWNCONVERTER TWIN

 max. 60 dB

 F

 40 mm

**WZMOCNIENIE**  
AMPLIFICATION

**ZŁĄCZE**  
CONNECTOR

**ŚREDNICA MOCOWANIA**  
THROAT DIAMETER



INDEKS INDEX	EAN EAN	IŁOŚĆ WYJŚĆ OUTPUTS	SYGNAŁ WEJŚCIOWY INPUT FREQUENCY	CZĘSTOTLIWOŚĆ GENERATORA LO FREQUENCY	POZIOM SZUMÓW NOISE FIGURE	WZMOCNIENIE AMPLIFICATION	RODZAJ ZŁĄCZA CONNECTOR TYPE	ŚREDNICA MOCOWANIA THROAT DIAMETER
LNB TWIN	5906881178607	x2	10.7-12.75 GHz	9.75 GHz / 10.6 GHz	0.1 dB	max. 60 dB	F	40 mm

## KONWERTER SATELITARNY POCZWÓRNY LNB DOWNCONVERTER QUAD

 max. 60 dB

 F

 40 mm

**WZMOCNIENIE**  
AMPLIFICATION

**ZŁĄCZE**  
CONNECTOR

**ŚREDNICA MOCOWANIA**  
THROAT DIAMETER



INDEKS INDEX	EAN EAN	IŁOŚĆ WYJŚĆ OUTPUTS	SYGNAŁ WEJŚCIOWY INPUT FREQUENCY	CZĘSTOTLIWOŚĆ GENERATORA LO FREQUENCY	POZIOM SZUMÓW NOISE FIGURE	WZMOCNIENIE AMPLIFICATION	RODZAJ ZŁĄCZA CONNECTOR TYPE	ŚREDNICA MOCOWANIA THROAT DIAMETER
LNB QUAD	5906881179673	x4	10.7-12.75 GHz	9.75 GHz / 10.6 GHz	0.1 dB	max. 60 dB	F	40 mm

# MIERNIK SYGNAŁU SATELITARNEGO

## SATELLITE SIGNAL METER



**KOMPAS**  
COMPASS



**ZŁĄCZE**  
CONNECTOR



INDEKS INDEX	EAN EAN	CZĘSTOTLIWOŚĆ FREQUENCY	KOMPAS COMPASS	WSKAŹNIK POLARYZACJI POLARIZATION INDICATOR	WSKAŹNIK SYGNAŁU 0 kHz/22 kHz 22 kHz INDICATOR	PRZESYŁ NAPIĘCIA DC PASS	REGULACJA WZMOCNIENIA GAIN ADJUSTMENT	KABEL W ZESTAWIE CABLE INCLUDED
SATFINDER	5906881197264	950-2150 MHz	✓	✓	✓	✓	✓	✗



# ANTENY FM

## FM ANTENNAS



# ANTENA FM ZEWNĘTRZNA

## FM OUTDOOR ANTENNA

FM

F

**PASMO ODBIORU**  
**BAND**
**ZŁĄCZE**  
**CONNECTOR**


INDEKS INDEX	EAN EAN	RODZAJ ANTENY ANTENNA TYPE	PASMO ODBIORU BAND	WZMACNIACZ AMPLIFIER	REGULACJA WZMOCNIENIA GAIN ADJUSTMENT	ZASILACZ POWER SUPPLY
HN30B	5903876658991	dookólna pasywna / omnidirectional passive	FM	X	X	X

# UCHWYTY ANTENOWE ANTENNA BRACKETS



## CYBANT ANTENOWY

### U-BOLT FOR ANTENNA MOUNTS

**PRODUKT  
POLSKI**


 25-50 mm

**ŚREDNICA  
DIAMETER**

INDEKS INDEX	EAN EAN	ŚREDNICA MASZTU POLE DIAMETER	MATERIAŁ MATERIAL
KM-2550	5906881179390	25-50 mm	stal ocynkowana / galvanized steel

## MOCOWANIE DLA 2 MASZTÓW

### DOUBLE POLE BRACKET

**PRODUKT  
POLSKI**


 25-50 mm

**ŚREDNICA  
DIAMETER**

INDEKS INDEX	EAN EAN	ŚREDNICA MASZTU POLE DIAMETER	MATERIAŁ MATERIAL
ZP-5050	5906881179420	25-50 mm	stal ocynkowana / galvanized steel

## MOCOWANIE ŚCIENNE DO MASZTÓW

### POLE WALL BRACKET

**PRODUKT  
POLSKI**


 25-50 mm

**ŚREDNICA  
DIAMETER**

INDEKS INDEX	EAN EAN	ŚREDNICA MASZTU POLE DIAMETER	ODLEGŁOŚĆ OD ŚCIANY WALL DISTANCE	MATERIAŁ MATERIAL
US-50081	5906881179147	25-50 mm	80 mm	stal ocynkowana / galvanized steel



## MOCOWANIE ŚCIENNE DO MASZTU POLE WALL BRACKET

PRODUKT  
POLSKI

⊖ 25-50 mm

ŚREDNICA  
DIAMETER

INDEKS INDEX	EAN EAN	ŚREDNICA MASZTU POLE DIAMETER	ODLEGŁOŚĆ OD ŚCIANY WALL DISTANCE	MATERIAŁ MATERIAL
US-50320	5906881179178	25-50 mm	240 mm	stal ocynkowana / galvanized steel



## MOCOWANIE ŚCIENNE DO MASZTU Z PODPORĄ POLE WALL BRACKET WITH ENHANCED KINK

PRODUKT  
POLSKI

⊖ 25-50 mm

ŚREDNICA  
DIAMETER

INDEKS INDEX	EAN EAN	ŚREDNICA MASZTU POLE DIAMETER	ODLEGŁOŚĆ OD ŚCIANY WALL DISTANCE	MATERIAŁ MATERIAL
US-50321	5906881179185	25-50 mm	240 mm	stal ocynkowana / galvanized steel



## WSPORNIK ANTENOWY ŚCIENNY ANTENNA WALL BRACKET

PRODUKT  
POLSKI

↔ 38 mm

ŚREDNICA  
DIAMETER



INDEKS INDEX	EAN EAN	DŁUGOŚĆ LENGTH	WYSOKOŚĆ HEIGHT	ŚREDNICA RURY PIPE DIAMETER	MATERIAŁ MATERIAL
WS-38330	5906881179093	330 mm	250 mm	38 mm	stal ocynkowana / galvanized steel
WS-38380	5906881179109	380 mm			
WS-43530	5906881179123	530 mm	270 mm		

## WSPORNIK ANTENOWY ŚCIENNY ANTENNA WALL BRACKET

PRODUKT  
POLSKI

↔ 25 mm

ŚREDNICA  
DIAMETER




INDEKS INDEX	EAN EAN	DŁUGOŚĆ LENGTH	WYSOKOŚĆ HEIGHT	ŚREDNICA RURY PIPE DIAMETER	MATERIAŁ MATERIAL
WS-22380	5906881179505	155 mm	195 mm	25 mm	stal ocynkowana / galvanized steel
WS-25300	5906881179079	300 mm	570 mm		

## WSPORNIK ANTENOWY BALKONOWY ANTENNA BALCONY BRACKET

PRODUKT  
POLSKI

↔ 38 mm

ŚREDNICA  
DIAMETER



INDEKS INDEX	EAN EAN	DŁUGOŚĆ LENGTH	WYSOKOŚĆ HEIGHT	ŚREDNICA RURY PIPE DIAMETER	MATERIAŁ MATERIAL
UB-50060	5906881179239	330 mm	250 mm	38 mm	stal ocynkowana / galvanized steel

## WSPORNIK ANTENOWY BALKONOWY

### ANTENNA BALCONY BRACKET

**PRODUKT  
POLSKI**
 **38 mm**
**ŚREDNICA  
DIAMETER**


INDEKS INDEX	EAN EAN	DŁUGOŚĆ LENGTH	WYSOKOŚĆ HEIGHT	ŚREDNICA RURY PIPE DIAMETER	MATERIAŁ MATERIAL
UM-32500	5906881179260	600 mm	270 mm	38 mm	stal ocynkowana / galvanized steel

## WSPORNIK ANTENOWY BALKONOWY

### ANTENNA BALCONY BRACKET

**PRODUKT  
POLSKI**
 **38 mm**
**ŚREDNICA  
DIAMETER**


INDEKS INDEX	EAN EAN	DŁUGOŚĆ LENGTH	WYSOKOŚĆ HEIGHT	ŚREDNICA RURY PIPE DIAMETER	MATERIAŁ MATERIAL
UM-32600	5906881179253	600 mm	X	38 mm	stal ocynkowana / galvanized steel

## MASZT SKŁADANY

### FOLDING POLE

**PRODUKT  
POLSKI**
 **38 mm**
**ŚREDNICA  
DIAMETER**


INDEKS INDEX	EAN EAN	WYSOKOŚĆ HEIGHT	ŚREDNICA RURY PIPE DIAMETER	MATERIAŁ MATERIAL
MS-38100	5906881179314	100 cm	38 mm	stal ocynkowana / galvanized steel


## MASZT TARASOWY TERRACE POLE

PRODUKT  
POLSKI

⊖ 38 mm

ŚREDNICA  
DIAMETER

INDEKS INDEX	EAN EAN	WYSOKOŚĆ HEIGHT	ŚREDNICA RURY PIPE DIAMETER	MATERIAŁ MATERIAL
MT-43100	5906881179352	100 cm	38 mm	stal ocynkowana / galvanized steel



## TAŚMA STALOWA STEEL TAPE

PRODUKT  
POLSKI

⊖ 5 mm

ŚREDNICA  
DIAMETER

INDEKS INDEX	EAN EAN	ŚREDNICA MASZTU POLE DIAMETER	MATERIAŁ MATERIAL
TS-35500	5906881179482	5 m	stal ocynkowana / galvanized steel



## UCHWYT KOMINOWY DO MASZTU CHIMNEY SINGLE POLE MOUNT

PRODUKT  
POLSKI

⊖ 25-50 mm

ŚREDNICA  
DIAMETER

INDEKS INDEX	EAN EAN	ŚREDNICA MASZTU POLE DIAMETER	MATERIAŁ MATERIAL
UK50150	5906881179475	25-50 mm	stal ocynkowana / galvanized steel



**PRZEWODY USB**  
USB CABLES



## PRZEWÓD USB A - C USB A - C CABLE



**USB-A**

**USB-C**

**1m/2m**

**2.0**

**ZŁĄCZE  
CONNECTOR**

**ZŁĄCZE  
CONNECTOR**

**DŁUGOŚĆ  
LENGTH**

**RODZAJ USB  
USB TYPE**

INDEKS INDEX	EAN EAN	RODZAJ ZŁĄCZA CONNECTORS	RODZAJ USB USB TYPE	DŁUGOŚĆ LENGTH	MATERIAŁ MATERIAL	KOLOR COLOR
EN1710	5906881229798	USB-A / USB-C	2.0	1 m	TPE	○
EN1711	5906881229804			2 m		

## PRZEWÓD USB A - C USB A - C CABLE



**USB-A**

**USB-C**

**1m/2m**

**2.0**

**ZŁĄCZE  
CONNECTOR**

**ZŁĄCZE  
CONNECTOR**

**DŁUGOŚĆ  
LENGTH**

**RODZAJ USB  
USB TYPE**

INDEKS INDEX	EAN EAN	RODZAJ ZŁĄCZA CONNECTORS	RODZAJ USB USB TYPE	DŁUGOŚĆ LENGTH	MATERIAŁ MATERIAL	KOLOR COLOR
EN1715	5906881229835	USB-A / USB-C	2.0	1 m	TPE	●
EN1716	5906881229842			2 m		

## PRZEWÓD USB A - C USB A - C CABLE



**USB-A**

**USB-C**

**1m**

**2.0**

**ZŁĄCZE  
CONNECTOR**

**ZŁĄCZE  
CONNECTOR**

**DŁUGOŚĆ  
LENGTH**

**RODZAJ USB  
USB TYPE**

INDEKS INDEX	EAN EAN	RODZAJ ZŁĄCZA CONNECTORS	RODZAJ USB USB TYPE	DŁUGOŚĆ LENGTH	MATERIAŁ MATERIAL	KOLOR COLOR
EN1720	5906881229873	USB-A / USB-C	2.0	1 m	TPE	●

## PRZEWÓD USB A - C

### USB A - C CABLE



**USB-A**

**USB-C**

**1m**

**2.0**

**ZŁĄCZE  
CONNECTOR**

**ZŁĄCZE  
CONNECTOR**

**DŁUGOŚĆ  
LENGTH**

**RODZAJ USB  
USB TYPE**

INDEKS INDEX	EAN EAN	RODZAJ ZŁĄCZA CONNECTORS	RODZAJ USB USB TYPE	DŁUGOŚĆ LENGTH	MATERIAŁ MATERIAL	KOLOR COLOR
EN1725	5906881229897	USB-A / USB-C	2.0	1 m	TPE	●

## PRZEWÓD USB A - C

### USB A - C CABLE



**USB-A**

**USB-C**

**1m**

**2.0**

**ZŁĄCZE  
CONNECTOR**

**ZŁĄCZE  
CONNECTOR**

**DŁUGOŚĆ  
LENGTH**

**RODZAJ USB  
USB TYPE**

INDEKS INDEX	EAN EAN	RODZAJ ZŁĄCZA CONNECTORS	RODZAJ USB USB TYPE	DŁUGOŚĆ LENGTH	MATERIAŁ MATERIAL	KOLOR COLOR
EN1730	5906881229910	USB-A / USB-C	2.0	1 m	TPE	●

## PRZEWÓD USB A - C

### USB A - C CABLE



**USB-A**

**USB-C**

**1m**

**2.0**

**ZŁĄCZE  
CONNECTOR**

**ZŁĄCZE  
CONNECTOR**

**DŁUGOŚĆ  
LENGTH**

**RODZAJ USB  
USB TYPE**

INDEKS INDEX	EAN EAN	RODZAJ ZŁĄCZA CONNECTORS	RODZAJ USB USB TYPE	DŁUGOŚĆ LENGTH	MATERIAŁ MATERIAL	KOLOR COLOR
EN114	5906881212677	USB-A / USB-C	2.0	1 m	TPE	●

## PRZEWÓD USB A - C USB A - C CABLE



**USB-A**

**USB-C**

**1m**

**2.0**

**ZŁĄCZE  
CONNECTOR**

**ZŁĄCZE  
CONNECTOR**

**DŁUGOŚĆ  
LENGTH**

**RODZAJ USB  
USB TYPE**

INDEKS INDEX	EAN EAN	RODZAJ ZŁĄCZA CONNECTORS	RODZAJ USB USB TYPE	MIARKA MEASURE	DŁUGOŚĆ LENGTH	MATERIAŁ MATERIAL	KOLOR COLOR
EN1735	5906881229934	USB-A / USB-C	2.0	100 cm	1 m	TPE	○

## PRZEWÓD USB C - C USB C - C CABLE



**USB-C**

**USB-C**

**1m**

**2.0**

**ZŁĄCZE  
CONNECTOR**

**ZŁĄCZE  
CONNECTOR**

**DŁUGOŚĆ  
LENGTH**

**RODZAJ USB  
USB TYPE**

INDEKS INDEX	EAN EAN	RODZAJ ZŁĄCZA CONNECTORS	RODZAJ USB USB TYPE	MIARKA MEASURE	DŁUGOŚĆ LENGTH	MATERIAŁ MATERIAL	KOLOR COLOR
EN1736	5906881229941	USB-C / USB-C	2.0	100 cm	1 m	TPE	○

## PRZEWÓD USB C - C USB C - C CABLE



**USB-C**

**USB-C**

**1m/2m**

**2.0**

**ZŁĄCZE  
CONNECTOR**

**ZŁĄCZE  
CONNECTOR**

**DŁUGOŚĆ  
LENGTH**

**RODZAJ USB  
USB TYPE**

INDEKS INDEX	EAN EAN	RODZAJ ZŁĄCZA CONNECTORS	RODZAJ USB USB TYPE	DŁUGOŚĆ LENGTH	MATERIAŁ MATERIAL	KOLOR COLOR
EN1712	5906881229811	USB-C / USB-C	2.0	1 m	TPE	○
EN1713	5906881229828			2 m		

## PRZEWÓD USB C - C

### USB C - C CABLE


**USB-C**
**USB-C**
**1m/2m**
**2.0**
**ZŁĄCZE**  
CONNECTOR

**ZŁĄCZE**  
CONNECTOR

**DŁUGOŚĆ**  
LENGTH

**RODZAJ USB**  
USB TYPE

INDEKS INDEX	EAN EAN	RODZAJ ZŁĄCZA CONNECTORS	RODZAJ USB USB TYPE	DŁUGOŚĆ LENGTH	MATERIAŁ MATERIAL	KOLOR COLOR
EN1717	5906881229859	USB-C / USB-C	2.0	1 m	TPE	●
EN1718	5906881229866			2 m		

## PRZEWÓD USB C - C

### USB C - C CABLE


**USB-C**
**USB-C**
**1m**
**2.0**
**ZŁĄCZE**  
CONNECTOR

**ZŁĄCZE**  
CONNECTOR


**DŁUGOŚĆ**  
LENGTH

**RODZAJ USB**  
USB TYPE

INDEKS INDEX	EAN EAN	RODZAJ ZŁĄCZA CONNECTORS	RODZAJ USB USB TYPE	DŁUGOŚĆ LENGTH	MATERIAŁ MATERIAL	KOLOR COLOR
EN1722	5906881229880	USB-C / USB-C	2.0	1 m	TPE	●

## PRZEWÓD USB C - C

### USB C - C CABLE


**USB-C**
**USB-C**
**1m**
**2.0**
**ZŁĄCZE**  
CONNECTOR

**ZŁĄCZE**  
CONNECTOR


**DŁUGOŚĆ**  
LENGTH

**RODZAJ USB**  
USB TYPE

INDEKS INDEX	EAN EAN	RODZAJ ZŁĄCZA CONNECTORS	RODZAJ USB USB TYPE	DŁUGOŚĆ LENGTH	MATERIAŁ MATERIAL	KOLOR COLOR
EN1727	5906881229903	USB-C / USB-C	2.0	1 m	TPE	●

## PRZEWÓD USB C - C

### USB C - C CABLE



**USB-C**

**USB-C**

**1m**

**2.0**

**ZŁĄCZE  
CONNECTOR**

**ZŁĄCZE  
CONNECTOR**

**DŁUGOŚĆ  
LENGTH**

**RODZAJ USB  
USB TYPE**

INDEKS INDEX	EAN EAN	RODZAJ ZŁĄCZA CONNECTORS	RODZAJ USB USB TYPE	DŁUGOŚĆ LENGTH	MATERIAŁ MATERIAL	KOLOR COLOR
EN1732	5906881229927	USB-C / USB-C	2.0	1 m	TPE	●

## PRZEWÓD USB A - microUSB

### USB A - microUSB CABLE



**USB-A**

**micro-USB**

**1m**

**2.0**

**ZŁĄCZE  
CONNECTOR**

**ZŁĄCZE  
CONNECTOR**

**DŁUGOŚĆ  
LENGTH**

**RODZAJ USB  
USB TYPE**

INDEKS INDEX	EAN EAN	RODZAJ ZŁĄCZA CONNECTORS	RODZAJ USB USB TYPE	DŁUGOŚĆ LENGTH	MATERIAŁ MATERIAL	KOLOR COLOR
EN115	5906881212684	USB-A / microUSB	2.0	1 m	TPE	○

## PRZEWÓD USB A - microUSB

### USB A - microUSB CABLE



**USB-A**

**micro-USB**

**1m**

**2.0**

**ZŁĄCZE  
CONNECTOR**

**ZŁĄCZE  
CONNECTOR**

**DŁUGOŚĆ  
LENGTH**

**RODZAJ USB  
USB TYPE**

INDEKS INDEX	EAN EAN	RODZAJ ZŁĄCZA CONNECTORS	RODZAJ USB USB TYPE	DŁUGOŚĆ LENGTH	MATERIAŁ MATERIAL	KOLOR COLOR
EN113	5906881212660	USB-A / microUSB	2.0	1 m	TPE	●

## PRZEWÓD USB A - microUSB

### USB A - microUSB CABLE

 **USB-A**
 **micro-USB**
 **1.5 m**
 **2.0**
**ZŁĄCZE**  
CONNECTOR

**ZŁĄCZE**  
CONNECTOR

**DŁUGOŚĆ**  
LENGTH

**RODZAJ USB**  
USB TYPE


INDEKS INDEX	EAN EAN	RODZAJ ZŁĄCZA CONNECTORS	RODZAJ USB USB TYPE	DŁUGOŚĆ LENGTH	MATERIAŁ MATERIAL	KOLOR COLOR
BMUSB5	5900672655759	USB-A / microUSB	2.0	1.5 m	PCV	○

## PRZEWÓD USB A - A

### USB A - A CABLE

 **USB-A**
 **USB-A**
 **1.8 m**
 **2.0**
**ZŁĄCZE**  
CONNECTOR

**ZŁĄCZE**  
CONNECTOR

**DŁUGOŚĆ**  
LENGTH

**RODZAJ USB**  
USB TYPE


INDEKS INDEX	EAN EAN	RODZAJ ZŁĄCZA CONNECTORS	RODZAJ USB USB TYPE	DŁUGOŚĆ LENGTH	MATERIAŁ MATERIAL	KOLOR COLOR
BMGW01	5900672655148	USB-A / USB-A	2.0	1.8 m	PCV	●

## PRZEWÓD USB A - B

### USB A - B CABLE

 **USB-A**
 **USB-B**
 **1.8 m**
 **2.0**
**ZŁĄCZE**  
CONNECTOR

**ZŁĄCZE**  
CONNECTOR

**DŁUGOŚĆ**  
LENGTH

**RODZAJ USB**  
USB TYPE


INDEKS INDEX	EAN EAN	RODZAJ ZŁĄCZA CONNECTORS	RODZAJ USB USB TYPE	DŁUGOŚĆ LENGTH	MATERIAŁ MATERIAL	KOLOR COLOR
BMGW11	5900672655162	USB-A / USB-B	2.0	1.8 m	PCV	●

## PRZEWÓD USB A - B USB A - B CABLE

 <b>USB-A</b>	 <b>USB-B</b>	 <b>1.5 m</b>	 <b>2.0</b>
<b>ZŁĄCZE CONNECTOR</b>	<b>ZŁĄCZE CONNECTOR</b>	<b>DŁUGOŚĆ LENGTH</b>	<b>RODZAJ USB USB TYPE</b>



INDEKS INDEX	EAN EAN	RODZAJ ZŁĄCZA CONNECTORS	RODZAJ USB USB TYPE	DŁUGOŚĆ LENGTH	MATERIAŁ MATERIAL	KOLOR COLOR
BMUSB1	5900672655711	USB-A / USB-B	2.0	1.5 m	PCV	○

## PRZEWÓD USB A - C/micro USB USB A - C/ microUSB CABLE

 <b>USB-A</b>	 <b>C / micro-USB</b>	 <b>1.5 m</b>	 <b>2.0</b>
<b>ZŁĄCZE CONNECTOR</b>	<b>ZŁĄCZE CONNECTOR</b>	<b>DŁUGOŚĆ LENGTH</b>	<b>RODZAJ USB USB TYPE</b>



INDEKS INDEX	EAN EAN	RODZAJ ZŁĄCZA CONNECTORS	RODZAJ USB USB TYPE	DŁUGOŚĆ LENGTH	MATERIAŁ MATERIAL	KOLOR COLOR
EN109N	5906881208182	USB-A / USB-C + microUSB	2.0	1 m	PCV	●

## PRZEWÓD USB 6 W 1 6-IN-1 USB CABLE

 <b>USB-A/C</b>	 <b>C / micro-USB / Lightning</b>	 <b>1.5 m</b>
<b>ZŁĄCZE CONNECTOR</b>	<b>ZŁĄCZE CONNECTOR</b>	<b>DŁUGOŚĆ LENGTH</b>



INDEKS INDEX	EAN EAN	RODZAJ ZŁĄCZA CONNECTORS	RODZAJ USB USB TYPE	DŁUGOŚĆ LENGTH	MATERIAŁ MATERIAL	KOLOR COLOR
EN1744	5906881229958	USB-A + USB-C / 2 x USB-C + microUSB + Lightning	2.0	1.5 m	nylon	○
EN1745	5906881229965					●

# PRZEDŁUŻACZ USB A - A

## USB A - A EXTENSION CABLE

 **USB-A**
**ZŁĄCZE**  
CONNECTOR

 **USB-A**
**ZŁĄCZE**  
CONNECTOR

 **1-3 m**
**DŁUGOŚĆ**  
LENGTH

 **2.0**
**RODZAJ USB**  
USB TYPE


INDEKS INDEX	EAN EAN	RODZAJ ZŁĄCZA CONNECTORS	RODZAJ USB USB TYPE	DŁUGOŚĆ LENGTH	MATERIAŁ MATERIAL	KOLOR COLOR
EN120	5906881228760	USB-A / USB-A	2.0	1.5 m	PCV	●
EN121	5906881228777			2 m		
EN122	5906881228784			3 m		



**ZASILACZE USB**

USB POWER ADAPTERS



## ZASILACZ USB USB POWER ADAPTER



**RODZAJ  
TYPE**

**x1 USB-A**

**ZŁĄCZE  
CONNECTOR**

**AC 110-240 V~**

**NAPIĘCIE WEJŚCIOWE  
INPUT VOLTAGE**



INDEKS INDEX	EAN EAN	RODZAJ TYPE	GNIAZDA USB USB SOCKETS	NAPIĘCIE WEJŚCIOWE INPUT VOLTAGE	NAPIĘCIE WYJŚCIOWE OUTPUT VOLTAGE	MAX. PRĄD MAX. CURRENT	KOLOR COLOR
CLT060	5906881212639	sieciowa / mains	x1 (USB-A)	AC 110-240 V~	DC 5 V=	1 A	○

## ZASILACZ USB USB POWER ADAPTER



**RODZAJ  
TYPE**

**x2 USB-A**

**ZŁĄCZE  
CONNECTOR**

**AC 110-240 V~**

**NAPIĘCIE WEJŚCIOWE  
INPUT VOLTAGE**



INDEKS INDEX	EAN EAN	RODZAJ TYPE	GNIAZDA USB USB SOCKETS	NAPIĘCIE WEJŚCIOWE INPUT VOLTAGE	NAPIĘCIE WYJŚCIOWE OUTPUT VOLTAGE	MAX. PRĄD MAX. CURRENT	KOLOR COLOR
CLT121	5906881212608	sieciowa / mains	x2 (USB-A)	AC 110-240 V~	DC 5 V=	2.4 A	○

## ZASILACZ USB USB POWER ADAPTER



**RODZAJ  
TYPE**

**x1 USB-A**

**x1 USB-C**

**ZŁĄCZE  
CONNECTOR**

**AC 110-240 V~**

**NAPIĘCIE WEJŚCIOWE  
INPUT VOLTAGE**



INDEKS INDEX	EAN EAN	RODZAJ TYPE	GNIAZDA USB USB SOCKETS	NAPIĘCIE WEJŚCIOWE INPUT VOLTAGE	NAPIĘCIE WYJŚCIOWE OUTPUT VOLTAGE	MAX. PRĄD MAX. CURRENT	KOLOR COLOR
CLT099	5906881212646	sieciowa / mains	x1 (USB-A) x1 (USB-C)	AC 110-240 V~	DC 5 V=	3 A	○

## ZASILACZ USB

### USB POWER ADAPTER



x1 USB-A  
 x1 USB-C

AC 110-240 V~

**RODZAJ**  
TYPE

**ZŁĄCZE**  
CONNECTOR

**NAPIĘCIE WEJŚCIOWE**  
INPUT VOLTAGE



INDEKS INDEX	EAN EAN	RODZAJ TYPE	GNIAZDA USB USB SOCKETS	NAPIĘCIE WEJŚCIOWE INPUT VOLTAGE	NAPIĘCIE WYJŚCIOWE OUTPUT VOLTAGE	MAX. PRĄD MAX. CURRENT	KOLOR COLOR
CLT20B	5906881234808	sieciowa / mains	x1 (USB-A) x1 (USB-C)	AC 110-240 V~	DC 5 V=	3 A (20 W)	●
CLT20W	5906881234792						○

## ZASILACZ USB

### USB POWER ADAPTER



x1 USB-A  
 x1 USB-C

AC 110-240 V~

**RODZAJ**  
TYPE

**ZŁĄCZE**  
CONNECTOR

**NAPIĘCIE WEJŚCIOWE**  
INPUT VOLTAGE



INDEKS INDEX	EAN EAN	RODZAJ TYPE	GNIAZDA USB USB SOCKETS	NAPIĘCIE WEJŚCIOWE INPUT VOLTAGE	NAPIĘCIE WYJŚCIOWE OUTPUT VOLTAGE	MAX. PRĄD MAX. CURRENT	KOLOR COLOR
CLT30W	5906881234815	sieciowa / mains	x1 (USB-A) x1 (USB-C)	AC 110-240 V~	DC 5 V=	3 A (30 W)	○

## ZASILACZ USB

### USB POWER ADAPTER



x2 USB-A

DC 12-24 V

**RODZAJ**  
TYPE

**ZŁĄCZE**  
CONNECTOR

**NAPIĘCIE WEJŚCIOWE**  
INPUT VOLTAGE



INDEKS INDEX	EAN EAN	RODZAJ TYPE	GNIAZDA USB USB SOCKETS	NAPIĘCIE WEJŚCIOWE INPUT VOLTAGE	NAPIĘCIE WYJŚCIOWE OUTPUT VOLTAGE	MAX. PRĄD MAX. CURRENT	KOLOR COLOR
CLT721	5900672653984	samochodowa / car	x2 (USB-A)	DC 12-24 V	DC 5 V=	2.4 A	●

# ZASILACZ USB

## USB POWER ADAPTER



x2 USB-A



DC 12-24 V

**RODZAJ**  
TYPE

**ZŁĄCZE**  
CONNECTOR

**NAPIĘCIE WEJŚCIOWE**  
INPUT VOLTAGE



INDEKS INDEX	EAN EAN	RODZAJ TYPE	GNIAZDA USB USB SOCKETS	NAPIĘCIE WEJŚCIOWE INPUT VOLTAGE	NAPIĘCIE WYJŚCIOWE OUTPUT VOLTAGE	MAX. PRĄD MAX. CURRENT	KOLOR COLOR
CLT724	5900672653960	samochodowa / car	x2 (USB-A)	DC 12-24 V	DC 5 V=	2.1 A	○

# ZASILACZ USB

## USB POWER ADAPTER



x3 USB-A



DC 12-24 V

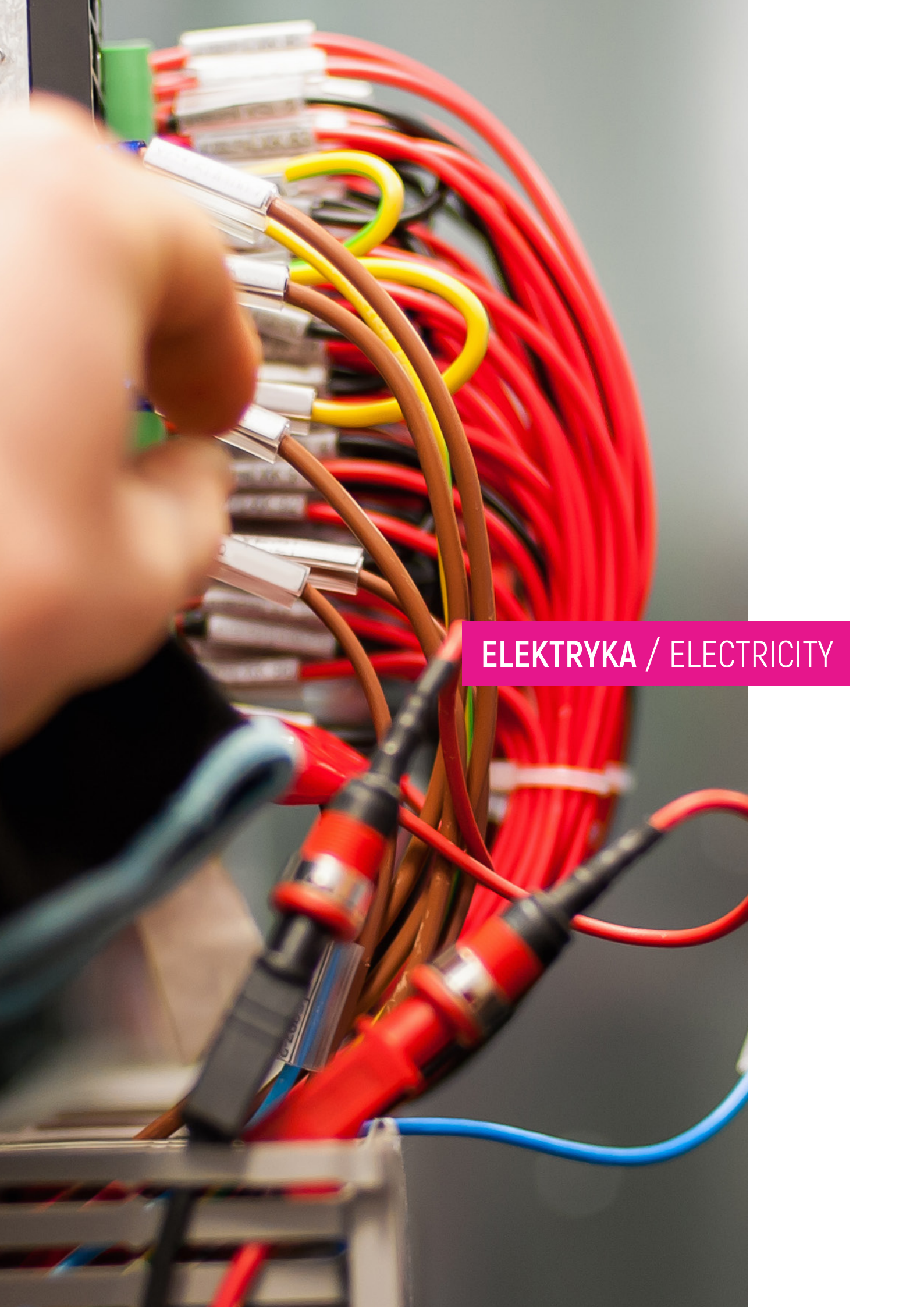
**RODZAJ**  
TYPE

**ZŁĄCZE**  
CONNECTOR

**NAPIĘCIE WEJŚCIOWE**  
INPUT VOLTAGE



INDEKS INDEX	EAN EAN	RODZAJ TYPE	GNIAZDA USB USB SOCKETS	NAPIĘCIE WEJŚCIOWE INPUT VOLTAGE	NAPIĘCIE WYJŚCIOWE OUTPUT VOLTAGE	MAX. PRĄD MAX. CURRENT	KOLOR COLOR
CLT723	5900672653878	samochodowa / car	x3 (USB-A)	DC 12-24 V	DC 5 V=	2.4 A	●



ELEKTRYKA / ELECTRICITY



# ELEKTRYKA ELECTRICITY

**PRÓBNIKI NAPIĘCIA**  
VOLTAGE TESTERS



123

**URZĄDZENIA POMIAROWE**  
MEASURING DEVICES



127

**DETEKTORY**  
DETECTORS



139

**PRZEWODY ELEKTRYCZNE**  
ELECTRIC CABLES



141

**OPRAWKI**  
LAMP HOLDERS



149

**GNIAZDA I WTYCZKI ELEKTRYCZNE**  
ELECTRIC PLUGS & SOCKETS



161

**GNIAZDA I WTYKI IP+**  
IP+ PLUGS & SOCKETS



167

**ADAPTERY PODRÓŻNE**  
TRAVEL ADAPTERS













171











**ROZGAŁĘŹNIKI PRĄDOWE**  
POWER ADAPTERS



173

<b>PRZEDŁUŻACZE 1-GNIAZDOWE</b> EXTENSION CORDS		181
<b>PRZEDŁUŻACZE WIELOGNIAZDOWE</b> MULTISOCKETS		185
<b>LISTWY PRZEDŁUŻACZA</b> POWER STRIPS		195
<b>AKCESORIA DO PRZEDŁUŻACZY</b> ACCESSORIES FOR EXTENSION CORDS		199
<b>PRZEDŁUŻACZE IP+</b> IP+ MULTISOCKETS		203
<b>PRZEDŁUŻACZE BĘNOWE</b> CABLE REELS		207
<b>LISTWY OCHRONNE</b> PROTECTIVE MULTISOCKETS		209
<b>PRZEDŁUŻACZE MEBLOWE</b> FURNITURE POWER SOCKETS		213
<b>PRZEŁĄCZNIKI</b> SWITCHES		217
<b>NARZĘDZIA</b> ELECTRIC TOOLS		225


<b>KONEKTORY NIEIZOLOWANE</b> NON-INSULATED CONNECTORS		231
<b>KONEKTORY IZOLOWANE</b> INSULATED CONNECTORS		235
<b>POŁĄCZENIA TERMOKURCZLIWE</b> HEAT-SHRINK TUBES		241
<b>SZYBKOZŁĄCZKI</b> QUICK CONNECTORS		247
<b>ZŁĄCZKI KABLOWE HERMETYCZNE</b> HERMETIC CABLES CONNECTORS		257
<b>LISTWY ZACISKOWE</b> TERMINAL BLOCKS		261
<b>AKCESORIA TH35</b> TH35 ACCESSORIES		265
<b>BEZPIECZNIKI</b> FUSES		269
<b>APARATURA MODUŁOWA</b> MODULAR EQUIPMENT		273
<b>OBUDOWY DO APARATURY MODUŁOWEJ</b> HOUSINGS FOR MODULAR EQUIPMENT		275
<b>OPASKI KABLOWE</b> CABLE TIES		277

<b>UCHWYTY KABLOWE</b> CABLE HOLDERS		285
<b>TAŚMY IZOLACYJNE</b> INSULATING TAPES		289
<b>OSPRZĘT SIŁOWY</b> HIGH VOLTAGE EQUIPMENT		291
<b>FOTOWOLTAIKA</b> PHOTOVOLTAICS		295
<b>AKCESORIA SAMOCHODOWE</b> CAR ACCESSORIES		299
<b>WŁĄCZNIKI I GNIAZDA - AKCESORIA</b> ACCESSORIES FOR SWITCHES & SOCKETS		303
<b>WŁĄCZNIKI I GNIAZDA SOUL</b> SOUL SWITCHES & SOCKETS		305
<b>WŁĄCZNIKI I GNIAZDA NEXT</b> NEXT SWITCHES & SOCKETS		319
<b>WŁĄCZNIKI I GNIAZDA LOFT</b> LOFT SWITCHES & SOCKETS		327
<b>WŁĄCZNIKI I GNIAZDA VINTAGE</b> VINTAGE SWITCHES & SOCKETS		337



# PRÓBNIKI NAPIĘCIA

## VOLTAGE TESTERS



## PRÓBNIK NAPIĘCIA AC AC VOLTAGE TESTER

AC

NAPIĘCIE  
VOLTAGE



INDEKS INDEX	EAN EAN	NAPIĘCIE VOLTAGE	WKRĘTAK SCREWDRIVER	NCV NCV	TEST CIĄGŁOŚCI OBWODU CONTINUITY TEST	DETEKTOR PRZEWODÓW AC LIVE WIRES DETECTOR	WYŚWIETLACZ SCREEN	PODŚWIETLENIE EKRANU BACKLIGHT	LATARKA FLASHLIGHT
V55	5900672657029	AC	✓	✗	✗	✗	✗	✗	✗

## PRÓBNIK NAPIĘCIA AC AC VOLTAGE TESTER

AC

NAPIĘCIE  
VOLTAGE



INDEKS INDEX	EAN EAN	NAPIĘCIE VOLTAGE	WKRĘTAK SCREWDRIVER	NCV NCV	TEST CIĄGŁOŚCI OBWODU CONTINUITY TEST	DETEKTOR PRZEWODÓW AC LIVE WIRES DETECTOR	WYŚWIETLACZ SCREEN	PODŚWIETLENIE EKRANU BACKLIGHT	LATARKA FLASHLIGHT
V56	5906881221976	AC	✓	✗	✗	✗	✗	✗	✗

## ZESTAW INSTALATORA INSTALLATION KIT

AC

NAPIĘCIE  
VOLTAGE



INDEKS INDEX	EAN EAN	NAPIĘCIE VOLTAGE	WKRĘTAK SCREWDRIVER	NCV NCV	TEST CIĄGŁOŚCI OBWODU CONTINUITY TEST	DETEKTOR PRZEWODÓW AC LIVE WIRES DETECTOR	WYŚWIETLACZ SCREEN	PODŚWIETLENIE EKRANU BACKLIGHT	LATARKA FLASHLIGHT
V300	5906881214312	AC	✓	✗	✗	✗	✗	✗	✗

# PRÓBNIK NAPIĘCIA AC / DC

## AC / DC VOLTAGE TESTER

 AC/DC

**NAPIĘCIE**  
VOLTAGE



INDEKS INDEX	EAN EAN	NAPIĘCIE VOLTAGE	WKRĘTAK SCREWDRIVER	NCV NCV	TEST CIĄGŁOŚCI OBWODU CONTINUITY TEST	DETEKTOR PRZEWODÓW AC LIVE WIRES DETECTOR	WYŚWIETLACZ SCREEN	PODŚWIETLENIE EKRANU BACKLIGHT	LATARKA FLASHLIGHT
VC101	5350673904156	AC / DC	✓	✓	✓	✓	✓	✗	✗

# PRÓBNIK NAPIĘCIA AC

## AC VOLTAGE TESTER

 AC/DC

**NAPIĘCIE**  
VOLTAGE



INDEKS INDEX	EAN EAN	NAPIĘCIE VOLTAGE	WKRĘTAK SCREWDRIVER	NCV NCV	TEST CIĄGŁOŚCI OBWODU CONTINUITY TEST	DETEKTOR PRZEWODÓW AC LIVE WIRES DETECTOR	WYŚWIETLACZ SCREEN	PODŚWIETLENIE EKRANU BACKLIGHT	LATARKA FLASHLIGHT
VC102	5350673904163	AC / DC	✓	✓	✓	✓	✓	✓	✗

# PRÓBNIK NAPIĘCIA AC

## AC VOLTAGE TESTER

 AC

**NAPIĘCIE**  
VOLTAGE



INDEKS INDEX	EAN EAN	NAPIĘCIE VOLTAGE	WKRĘTAK SCREWDRIVER	NCV NCV	TEST CIĄGŁOŚCI OBWODU CONTINUITY TEST	DETEKTOR PRZEWODÓW AC LIVE WIRES DETECTOR	WYŚWIETLACZ SCREEN	PODŚWIETLENIE EKRANU BACKLIGHT	LATARKA FLASHLIGHT
VC103	5350673904149	AC	✗	✓	✗	✓	✗	✗	✓

# PRÓBNIK NAPIĘCIA AC / DC


## AC / DC VOLTAGE TESTER

⚡ AC/DC

**NAPIĘCIE**  
VOLTAGE



INDEKS INDEX	EAN EAN	NAPIĘCIE VOLTAGE	WKRĘTAK SCREWDRIVER	NCV NCV	TEST CIĄGŁOŚCI OBWODU CONTINUITY TEST	DETEKTOR PRZEWODÓW AC LIVE WIRES DETECTOR	WYŚWIETLACZ SCREEN	PODŚWIETLENIE EKRANU BACKLIGHT	LATARKA FLASHLIGHT
VC701	5350673902497	AC / DC	X	X	X	X	X	X	X



# URZĄDZENIA POMIAROWE

## MEASURING DEVICES



orangojo

# MIERNIK CYFROWY MULTIMETER

CAT II

KATEGORIA  
CATEGORY

## INDEKS

INDEX

VC500

## EAN

EAN

5350673902374

## KATEGORIA POMIAROWA

CATEGORY

CAT II

## TRUE RMS

TRUE RMS

✗

## NCV

NCV

✗

## RODZAJ

TYPE

mechaniczny / mechanical

## NAPIĘCIE

VOLTAGE

AC / DC

## NATĘŻENIE

CURRENT

DC

## CZĘSTOTLIWOŚĆ

FREQUENCY

✗

## REZYSTANCJA

RESISTANCE

✓

## POJEMNOŚĆ KONDENSATORA

CAPACITY

✗

## TEST DIOD

DIODE TEST

✓

## TEST TRANZYSTOFA hFE

hFE TRANSISTORS

✓

## TEST CIĄGŁOŚCI OBWODU

CONTINUITY TEST

✗

## TEMPERATURA

TEMPERATURE

✗

## FAŁA PROSTOKĄTNA

SQUARE WAVELENGTH

✗

## HOLD

HOLD

✗

## AUTOMATYCZNY WYŁĄCZNIK

AUTO OFF

✗

## PODŚWIETLENIE EKRANU

BACKLIGHT

✗

## LATARKA


FLASHLIGHT

✗

## ZASILANIE

POWER SUPPLY

DC 9 V



# MIERNIK CYFROWY MULTIMETER

**CAT II**
**KATEGORIA  
CATEGORY**

**INDEKS**

INDEX

VC502

**EAN**

EAN

5350673902312

**KATEGORIA POMIAROWA**

CATEGORY

CAT II

**TRUE RMS**

TRUE RMS

✗

**NCV**

NCV

✗

**RODZAJ**

TYPE

mechaniczny / mechanical

**NAPIĘCIE**

VOLTAGE

AC / DC

**NATĘŻENIE**

CURRENT

DC

**CZĘSTOTLIWOŚĆ**

FREQUENCY

✗

**REZYSTANCJA**

RESISTANCE

✓

**POJEMNOŚĆ KONDENSATORA**

CAPACITY

✗

**TEST DIOD**

DIODE TEST

✓

**TEST TRANZYSTOFA hFE**

hFE TRANSISTORS

✓

**TEST CIĄGŁOŚCI OBWODU**

CONTINUITY TEST

✓

**TEMPERATURA**

TEMPERATURE

✗

**FALA PROSTOKĄTNA**

SQUARE WAVELENGTH

✓

**HOLD**

HOLD

✗

**AUTOMATYCZNY WYŁĄCZNIK**

AUTO OFF

✗

**PODŚWIETLENIE EKRANU**

BACKLIGHT

✗

**LATARKA**


FLASHLIGHT

✗

**ZASILANIE**

POWER SUPPLY

DC 9 V



# MIERNIK CYFROWY MULTIMETER

CAT II

KATEGORIA  
CATEGORY

<b>INDEKS</b> INDEX	VC503
<b>EAN</b> EAN	5350673902466
<b>KATEGORIA POMIAROWA</b> CATEGORY	CAT II
<b>TRUE RMS</b> TRUE RMS	X
<b>NCV</b> NCV	X
<b>RODZAJ</b> TYPE	mechaniczny / mechanical
<b>NAPIĘCIE</b> VOLTAGE	AC / DC
<b>NATĘŻENIE</b> CURRENT	DC
<b>CZĘSTOTLIWOŚĆ</b> FREQUENCY	X
<b>REZYSTANCJA</b> RESISTANCE	✓
<b>POJEMNOŚĆ KONDENSATORA</b> CAPACITY	X
<b>TEST DIOD</b> DIODE TEST	✓
<b>TEST TRANZYSTOFA hFE</b> hFE TRANSISTORS	X
<b>TEST CIĄGŁOŚCI OBWODU</b> CONTINUITY TEST	✓
<b>TEMPERATURA</b> TEMPERATURE	X
<b>FALA PROSTOKĄTNA</b> SQUARE WAVELENGTH	X
<b>HOLD</b> HOLD	X
<b>AUTOMATYCZNY WYŁĄCZNIK</b> AUTO OFF	X
<b>PODŚWIETLENIE EKRANU</b> BACKLIGHT	X
<b>LATARKA</b> FLASHLIGHT	X
<b>ZASILANIE</b> POWER SUPPLY	23A



# MIERNIK CYFROWY MULTIMETER

**CAT II**
**KATEGORIA  
CATEGORY**


<b>INDEKS</b> INDEX	VC504
<b>EAN</b> EAN	5350673902831
<b>KATEGORIA POMIAROWA</b> CATEGORY	CAT II
<b>TRUE RMS</b> TRUE RMS	X
<b>NCV</b> NCV	X
<b>RODZAJ</b> TYPE	mechaniczny / mechanical
<b>NAPIĘCIE</b> VOLTAGE	AC / DC
<b>NATĘŻENIE</b> CURRENT	DC
<b>CZĘSTOTLIWOŚĆ</b> FREQUENCY	X
<b>REZYSTANCJA</b> RESISTANCE	✓
<b>POJEMNOŚĆ KONDENSATORA</b> CAPACITY	X
<b>TEST DIOD</b> DIODE TEST	✓
<b>TEST TRANZYSTOFA hFE</b> hFE TRANSISTORS	X
<b>TEST CIĄGŁOŚCI OBWODU</b> CONTINUITY TEST	✓
<b>TEMPERATURA</b> TEMPERATURE	X
<b>FALA PROSTOKĄTNA</b> SQUARE WAVELENGTH	✓
<b>HOLD</b> HOLD	✓
<b>AUTOMATYCZNY WYŁĄCZNIK</b> AUTO OFF	✓
<b>PODŚWIETLENIE EKRANU</b> BACKLIGHT	✓
<b>LATARKA</b> FLASHLIGHT	X
<b>ZASILANIE</b> POWER SUPPLY	DC 9 V



# MIERNIK CYFROWY MULTIMETER

CAT II

**KATEGORIA  
CATEGORY**


<b>INDEKS</b> INDEX	VC505
<b>EAN</b> EAN	5350673902343
<b>KATEGORIA POMIAROWA</b> CATEGORY	CAT II
<b>TRUE RMS</b> TRUE RMS	X
<b>NCV</b> NCV	X
<b>RODZAJ</b> TYPE	mechaniczny / mechanical
<b>NAPIĘCIE</b> VOLTAGE	AC / DC
<b>NATĘŻENIE</b> CURRENT	AC / DC
<b>CZĘSTOTLIWOŚĆ</b> FREQUENCY	X
<b>REZYSTANCJA</b> RESISTANCE	✓
<b>POJEMNOŚĆ KONDENSATORA</b> CAPACITY	✓
<b>TEST DIOD</b> DIODE TEST	✓
<b>TEST TRANZYSTORA hFE</b> hFE TRANSISTORS	✓
<b>TEST CIĄGŁOŚCI OBWODU</b> CONTINUITY TEST	✓
<b>TEMPERATURA</b> TEMPERATURE	X
<b>FALA PROSTOKĄTNA</b> SQUARE WAVELENGTH	X
<b>HOLD</b> HOLD	✓
<b>AUTOMATYCZNY WYŁĄCZNIK</b> AUTO OFF	✓
<b>PODŚWIETLENIE EKRANU</b> BACKLIGHT	X
<b>LATARKA</b> FLASHLIGHT	X
<b>ZASILANIE</b> POWER SUPPLY	DC 9 V



# MIERNIK AUTOMATYCZNY

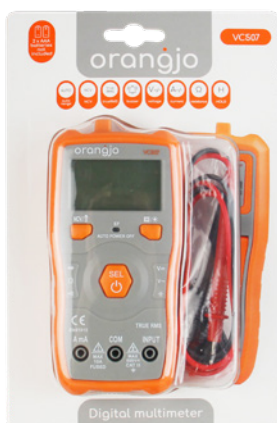
## AUTO RANGE MULTIMETER

CAT III


**KATEGORIA**  
CATEGORY

**NCV**  
NCV

**TRUERMS**  
TRUERMS

**AUTOMATYCZNY**  
AUTO RANGE
**INDEKS**

INDEX

VC507

**EAN**

EAN

5350673902435

**KATEGORIA POMIAROWA**

CATEGORY

CAT III

**TRUE RMS**

TRUE RMS

**NCV**

NCV

**RODZAJ**

TYPE

automatyczny / auto range

**NAPIĘCIE**

VOLTAGE

AC / DC

**NATĘŻENIE**

CURRENT

AC / DC

**CZĘSTOTLIWOŚĆ**

FREQUENCY

**REZYSTANCJA**

RESISTANCE

**POJEMNOŚĆ KONDENSATORA**

CAPACITY

**TEST DIOD**

DIODE TEST

**TEST TRANZYSTOFA hFE**

hFE TRANSISTORS

**TEST CIĄGŁOŚCI OBWODU**

CONTINUITY TEST

**TEMPERATURA**

TEMPERATURE

**FALA PROSTOKĄTNA**

SQUARE WAVELENGTH

**HOLD**

HOLD

**AUTOMATYCZNY WYŁĄCZNIK**

AUTO OFF

**PODŚWIETLENIE EKRANU**

BACKLIGHT


**LATARKA**

FLASHLIGHT

**ZASILANIE**

POWER SUPPLY

2 x AAA



# MIERNIK AUTOMATYCZNY

## AUTO RANGE MULTIMETER

CAT III

KATEGORIA  
CATEGORYNCV  
NCVTRUERMS  
TRUERMSAUTOMATYCZNY  
AUTO RANGE

## INDEKS

INDEX

VC509

## EAN

EAN

5350673904576

## KATEGORIA POMIAROWA

CATEGORY

CAT III

## TRUE RMS

TRUE RMS



## NCV

NCV



## RODZAJ

TYPE

automatyczny / auto range

## NAPIĘCIE

VOLTAGE

AC / DC

## NATĘŻENIE

CURRENT

AC / DC

## CZĘSTOTLIWOŚĆ

FREQUENCY



## REZYSTANCJA

RESISTANCE



## POJEMNOŚĆ KONDENSATORA

CAPACITY



## TEST DIOD

DIODE TEST



## TEST TRANZYSTOFA hFE

hFE TRANSISTORS



## TEST CIĄGŁOŚCI OBWODU

CONTINUITY TEST



## TEMPERATURA

TEMPERATURE



## FAŁA PROSTOKĄTNA

SQUARE WAVELENGTH



## HOLD

HOLD



## AUTOMATYCZNY WYŁĄCZNIK

AUTO OFF



## PODŚWIETLENIE EKRANU

BACKLIGHT



## LATARKA

FLASHLIGHT



## ZASILANIE

POWER SUPPLY

2 x AAA



# MIERNIK CYFROWY MULTIMETER

CAT II



KATEGORIA  
CATEGORY


NCV  
NCV



AUTOMATYCZNY  
AUTO RANGE



<b>INDEKS</b> INDEX	VC704N
<b>EAN</b> EAN	5350673902503
<b>KATEGORIA POMIAROWA</b> CATEGORY	CAT III
<b>TRUE RMS</b> TRUE RMS	✓
<b>NCV</b> NCV	✓
<b>RODZAJ</b> TYPE	automatyczny / auto range
<b>NAPIĘCIE</b> VOLTAGE	AC / DC
<b>NATĘŻENIE</b> CURRENT	AC / DC
<b>CZĘSTOTLIWOŚĆ</b> FREQUENCY	✗
<b>REZYSTANCJA</b> RESISTANCE	✓
<b>POJEMNOŚĆ KONDENSATORA</b> CAPACITY	✓
<b>TEST DIOD</b> DIODE TEST	✓
<b>TEST TRANZYSTOFA hFE</b> hFE TRANSISTORS	✗
<b>TEST CIĄGŁOŚCI OBWODU</b> CONTINUITY TEST	✓
<b>TEMPERATURA</b> TEMPERATURE	✗
<b>FALA PROSTOKĄTNA</b> SQUARE WAVELENGTH	✗
<b>HOLD</b> HOLD	✓
<b>AUTOMATYCZNY WYŁĄCZNIK</b> AUTO OFF	✓
<b>PODŚWIETLENIE EKRANU</b> BACKLIGHT	✓
<b>LATARKA</b> FLASHLIGHT	✓
<b>ZASILANIE</b> POWER SUPPLY	2 x AAA



# MIERNIK CĘGOWY

## CLAMP MULTIMETER

CAT II

KATEGORIA  
CATEGORYAUTOMATYCZNY  
AUTO RANGE

<b>INDEKS</b> INDEX	VC703
<b>EAN</b> EAN	5350673902473
<b>KATEGORIA POMIAROWA</b> CATEGORY	CAT II
<b>TRUE RMS</b> TRUE RMS	X
<b>NCV</b> NCV	X
<b>RODZAJ</b> TYPE	automatyczny / auto range
<b>NAPIĘCIE</b> VOLTAGE	AC / DC
<b>NATĘŻENIE</b> CURRENT	AC
<b>CZĘSTOTLIWOŚĆ</b> FREQUENCY	X
<b>REZYSTANCJA</b> RESISTANCE	✓
<b>POJEMNOŚĆ KONDENSATORA</b> CAPACITY	✓
<b>TEST DIOD</b> DIODE TEST	✓
<b>TEST TRANZYSTORA hFE</b> hFE TRANSISTORS	X
<b>TEST CIĄGŁOŚCI OBWODU</b> CONTINUITY TEST	✓
<b>TEMPERATURA</b> TEMPERATURE	X
<b>FALA PROSTOKĄTNA</b> SQUARE WAVELENGTH	X
<b>HOLD</b> HOLD	✓
<b>AUTOMATYCZNY WYŁĄCZNIK</b> AUTO OFF	✓
<b>PODŚWIETLENIE EKRANU</b> BACKLIGHT	X
<b>LATARKA</b> FLASHLIGHT	X
<b>ZASILANIE</b> POWER SUPPLY	2 x AAA



## PRZEWODY DO MIERNIKA ELEKTRYCZNEGO MULTIMETER PROBES

CAT II

 1000 V

**KATEGORIA**  
CATEGORY

**NAPIĘCIE**  
VOLTAGE

INDEKS INDEX	EAN EAN	KATEGORIA POMIAROWA CATEGORY	NATĘŻENIE CURRENT	NAPIĘCIE VOLTAGE
BMV00	5903332582099	CAT II	2 A	1000 V



## PRZEWODY DO MIERNIKA ELEKTRYCZNEGO MULTIMETER PROBES


CAT II

 1000 V

**KATEGORIA**  
CATEGORY

**NAPIĘCIE**  
VOLTAGE

INDEKS INDEX	EAN EAN	KATEGORIA POMIAROWA CATEGORY	NATĘŻENIE CURRENT	NAPIĘCIE VOLTAGE
BMV001	5906881212530	CAT II	2 A	1000 V



## PRZEWODY I KOŃCÓWKI DO MIERNIKA ELEKTRYCZNEGO MULTIMETER PROBES AND CONNECTORS

CAT III

 800 V

**KATEGORIA**  
CATEGORY

**NAPIĘCIE**  
VOLTAGE

INDEKS INDEX	EAN EAN	KATEGORIA POMIAROWA CATEGORY	NATĘŻENIE CURRENT	NAPIĘCIE VOLTAGE
BMV003	5906881212547	CAT III	2 A	800 V





# DETEKTORY DETECTORS



## DETEKTOR PRZEWODÓW LIVE AC WIRES DETECTOR



**PRZEWODY  
WIRES**



INDEKS INDEX	EAN EAN	DREWNO WOOD	METAL METAL	PRZEWODY ELEKTRYCZNE LIVE AC WIRES	SYGNALIZACJA DŹWIĘKOWA SOUND INDICATION	SYGNALIZACJA OPTYCZNA OPTICAL INDICATION	ZASILANIE POWER SUPPLY
V30	5906881179680	X	X	✓	✓	X	3 x AAA

## DETEKTOR METALU I PRZEWODÓW METAL AND LIVE AC WIRES DETECTOR



**PRZEWODY  
WIRES**



**METAL  
METAL**



INDEKS INDEX	EAN EAN	DREWNO WOOD	METAL METAL	PRZEWODY ELEKTRYCZNE LIVE AC WIRES	SYGNALIZACJA DŹWIĘKOWA SOUND INDICATION	SYGNALIZACJA OPTYCZNA OPTICAL INDICATION	ZASILANIE POWER SUPPLY
V31	5906881173824	X	✓	✓	✓	X	DC 9 V

## DETEKTOR DREWNA, METALI I PRZEWODÓW WOOD, METAL AND LIVE AC WIRES DETECTOR



**2 A**

**PRZEWODY  
WIRES**



**METAL  
METAL**



**DREWNO  
WOOD**



INDEKS INDEX	EAN EAN	DREWNO WOOD	METAL METAL	PRZEWODY ELEKTRYCZNE LIVE AC WIRES	SYGNALIZACJA DŹWIĘKOWA SOUND INDICATION	SYGNALIZACJA OPTYCZNA OPTICAL INDICATION	ZASILANIE POWER SUPPLY
KC098YB	5906881174906	✓	✓	2 A	X	X	DC 9 V

# PRZEWODY ELEKTRYCZNE

## ELECTRIC CABLES



## PRZEWÓD ELEKTRYCZNY ELECTRIC CABLE

2 x 0.75 mm<sup>2</sup>

2 A

PRZEWÓD  
CORD

WTYCZKA  
PLUG



INDEKS INDEX	EAN EAN	OPLÓT BRAIDING	RODZAJ PRZEWODU CORD TYPE	RODZAJ WTYCZKI PLUG TYPE	WŁĄCZNIK SWITCH	OPRAWKA E27 E27 LAMPHOLDER	DŁUGOŚĆ LENGTH	KOLOR COLOR
DIC1118	5906881221822	X	2 x 0.75 mm <sup>2</sup>	2 A	X	X	1.8 m	●
DIC1130	5906881221839						3 m	

## PRZEWÓD ELEKTRYCZNY ELECTRIC CABLE

2 x 0.75 mm<sup>2</sup>

2 A

PRZEWÓD  
CORD

WTYCZKA  
PLUG



INDEKS INDEX	EAN EAN	OPLÓT BRAIDING	RODZAJ PRZEWODU CORD TYPE	RODZAJ WTYCZKI PLUG TYPE	WŁĄCZNIK SWITCH	OPRAWKA E27 E27 LAMPHOLDER	DŁUGOŚĆ LENGTH	KOLOR COLOR
DIC1218	5906881221846	X	2 x 0.75 mm <sup>2</sup>	2 A	X	X	1.8 m	○
DIC1230	5906881221853						3 m	

## PRZEWÓD ELEKTRYCZNY ELECTRIC CABLE

3 x 1 mm<sup>2</sup>

16 A

PRZEWÓD  
CORD

WTYCZKA  
PLUG



INDEKS INDEX	EAN EAN	OPLÓT BRAIDING	RODZAJ PRZEWODU CORD TYPE	RODZAJ WTYCZKI PLUG TYPE	WŁĄCZNIK SWITCH	OPRAWKA E27 E27 LAMPHOLDER	DŁUGOŚĆ LENGTH	KOLOR COLOR
DIC4115	5906881221860	X	3 x 1 mm <sup>2</sup>	16 A	X	X	1.5 m	●
DIC4130	5906881221877						3 m	
DIC4150	5906881221884						5 m	

## PRZEWÓD ELEKTRYCZNY ELECTRIC CABLE

3 x 1 mm<sup>2</sup>

16 A

PRZEWÓD  
CORDWTYCZKA  
PLUG

INDEKS INDEX	EAN EAN	OPLÓT BRAIDING	RODZAJ PRZEWODU CORD TYPE	RODZAJ WTYCZKI PLUG TYPE	WŁĄCZNIK SWITCH	OPRAWKA E27 E27 LAMPHOLDER	DŁUGOŚĆ LENGTH	KOLOR COLOR
DIC4215	5906881221891						1.5 m	
DIC4230	5906881221907	X	3 x 1 mm <sup>2</sup>	16 A	X	X	3 m	○
DIC4250	5906881221914						5 m	

## PRZEWÓD ELEKTRYCZNY ELECTRIC CABLE

2 x 0.75 mm<sup>2</sup>PRZEWÓD  
CORD

INDEKS INDEX	EAN EAN	OPLÓT BRAIDING	RODZAJ PRZEWODU CORD TYPE	RODZAJ WTYCZKI PLUG TYPE	WŁĄCZNIK SWITCH	OPRAWKA E27 E27 LAMPHOLDER	DŁUGOŚĆ LENGTH	KOLOR COLOR
DIC0118	5903332582563						1.8 m	
DIC0130	5903332585151	✓	2 x 0.75 mm <sup>2</sup>	X	X	X	3 m	●

## PRZEWÓD ELEKTRYCZNY ELECTRIC CABLE

2 x 0.75 mm<sup>2</sup>PRZEWÓD  
CORD

INDEKS INDEX	EAN EAN	OPLÓT BRAIDING	RODZAJ PRZEWODU CORD TYPE	RODZAJ WTYCZKI PLUG TYPE	WŁĄCZNIK SWITCH	OPRAWKA E27 E27 LAMPHOLDER	DŁUGOŚĆ LENGTH	KOLOR COLOR
DIC0218	5903332582570						1.8 m	
DIC0230	5903332585168	✓	2 x 0.75 mm <sup>2</sup>	X	X	X	3 m	○

## PRZEWÓD ELEKTRYCZNY ELECTRIC CABLE

2 x 0.75 mm<sup>2</sup>

**PRZEWÓD**  
CORD



INDEKS INDEX	EAN EAN	OPLÓT BRAIDING	RODZAJ PRZEWODU CORD TYPE	RODZAJ WTYCZKI PLUG TYPE	WŁĄCZNIK SWITCH	OPRAWKA E27 E27 LAMPHOLDER	DŁUGOŚĆ LENGTH	KOLOR COLOR
DIC0318	5903332582587	✓	2 x 0.75 mm <sup>2</sup>	✗	✗	✗	1.8 m	●
DIC0330	5903332585175						3 m	

## PRZEWÓD ELEKTRYCZNY ELECTRIC CABLE

2 x 0.75 mm<sup>2</sup>

**PRZEWÓD**  
CORD



INDEKS INDEX	EAN EAN	OPLÓT BRAIDING	RODZAJ PRZEWODU CORD TYPE	RODZAJ WTYCZKI PLUG TYPE	WŁĄCZNIK SWITCH	OPRAWKA E27 E27 LAMPHOLDER	DŁUGOŚĆ LENGTH	KOLOR COLOR
DIC0418	5903332582594	✓	2 x 0.75 mm <sup>2</sup>	✗	✗	✗	1.8 m	◐
DIC0430	5903332582600						3 m	

## PRZEWÓD ELEKTRYCZNY ELECTRIC CABLE

2 x 0.75 mm<sup>2</sup>

**PRZEWÓD**  
CORD



INDEKS INDEX	EAN EAN	OPLÓT BRAIDING	RODZAJ PRZEWODU CORD TYPE	RODZAJ WTYCZKI PLUG TYPE	WŁĄCZNIK SWITCH	OPRAWKA E27 E27 LAMPHOLDER	DŁUGOŚĆ LENGTH	KOLOR COLOR
DIC0518	5903332582617	✓	2 x 0.75 mm <sup>2</sup>	✗	✗	✗	1.8 m	◐
DIC0530	5903332585182						3 m	

## PRZEWÓD ELEKTRYCZNY ELECTRIC CABLE

2 x 0.75 mm<sup>2</sup>

PRZEWÓD  
CORD



INDEKS INDEX	EAN EAN	OPLÓT BRAIDING	RODZAJ PRZEWODU CORD TYPE	RODZAJ WTYCZKI PLUG TYPE	WŁĄCZNIK SWITCH	OPRAWKA E27 E27 LAMPHOLDER	DŁUGOŚĆ LENGTH	KOLOR COLOR
DIC0618	5903332582624	✓	2 x 0.75 mm <sup>2</sup>	✗	✗	✗	1.8 m	●
DIC0630	5903332585199						3 m	

## PRZEWÓD ELEKTRYCZNY ELECTRIC CABLE

2 x 0.75 mm<sup>2</sup>

PRZEWÓD  
CORD



INDEKS INDEX	EAN EAN	OPLÓT BRAIDING	RODZAJ PRZEWODU CORD TYPE	RODZAJ WTYCZKI PLUG TYPE	WŁĄCZNIK SWITCH	OPRAWKA E27 E27 LAMPHOLDER	DŁUGOŚĆ LENGTH	KOLOR COLOR
DIC0818	5903332583072	✓	2 x 0.75 mm <sup>2</sup>	✗	✗	✗	1.8 m	●
DIC0830	5903332586233						3 m	

## PRZEWÓD ELEKTRYCZNY ELECTRIC CABLE

2 x 0.75 mm<sup>2</sup>

☺ 2 A

☑ ON/OFF

PRZEWÓD  
CORD

WTYCZKA  
PLUG

WŁĄCZNIK  
SWITCH



INDEKS INDEX	EAN EAN	OPLÓT BRAIDING	RODZAJ PRZEWODU CORD TYPE	RODZAJ WTYCZKI PLUG TYPE	WŁĄCZNIK SWITCH	OPRAWKA E27 E27 LAMPHOLDER	DŁUGOŚĆ LENGTH	KOLOR COLOR
DIC0425	5903332586264	✓	2 x 0.75 mm <sup>2</sup>	2 A	✓	✗	2.5 m	●

## PRZEWÓD ELEKTRYCZNY ELECTRIC CABLE

2 x 0.75 mm<sup>2</sup>

☺ 2 A

☑ ON/OFF

**PRZEWÓD**  
CORD

**WTYCZKA**  
PLUG

**WŁĄCZNIK**  
SWITCH



INDEKS INDEX	EAN EAN	OPLÓT BRAIDING	RODZAJ PRZEWODU CORD TYPE	RODZAJ WTYCZKI PLUG TYPE	WŁĄCZNIK SWITCH	OPRAWKA E27 E27 LAMPHOLDER	DŁUGOŚĆ LENGTH	KOLOR COLOR
DIC0725	5903332583829	✓	2 x 0.75 mm <sup>2</sup>	2 A	✓	✗	2.5 m	☑

## PRZEWÓD ELEKTRYCZNY ELECTRIC CABLE

2 x 0.75 mm<sup>2</sup>

☺ 2 A

☑ ON/OFF

**PRZEWÓD**  
CORD

**WTYCZKA**  
PLUG

**WŁĄCZNIK**  
SWITCH



INDEKS INDEX	EAN EAN	OPLÓT BRAIDING	RODZAJ PRZEWODU CORD TYPE	RODZAJ WTYCZKI PLUG TYPE	WŁĄCZNIK SWITCH	OPRAWKA E27 E27 LAMPHOLDER	DŁUGOŚĆ LENGTH	KOLOR COLOR
DIC0925	5903332586240	✓	2 x 0.75 mm <sup>2</sup>	2 A	✓	✗	2.5 m	☑

## PRZEWÓD ELEKTRYCZNY ELECTRIC CABLE

2 x 0.75 mm<sup>2</sup>

☺ 2 A

☑ ON/OFF

**PRZEWÓD**  
CORD

**WTYCZKA**  
PLUG

**WŁĄCZNIK**  
SWITCH



INDEKS INDEX	EAN EAN	OPLÓT BRAIDING	RODZAJ PRZEWODU CORD TYPE	RODZAJ WTYCZKI PLUG TYPE	WŁĄCZNIK SWITCH	OPRAWKA E27 E27 LAMPHOLDER	DŁUGOŚĆ LENGTH	KOLOR COLOR
DIC1120	5906881215050	✗	2 x 0.75 mm <sup>2</sup>	2 A	✓	✗	2 m	●

## PRZEWÓD ELEKTRYCZNY

### ELECTRIC CABLE


2 x 0.75 mm<sup>2</sup>

2 A

ON/OFF

**PRZEWÓD**  
CORD

**WTYCZKA**  
PLUG

**WŁĄCZNIK**  
SWITCH


INDEKS INDEX	EAN EAN	OPLÓT BRAIDING	RODZAJ PRZEWODU CORD TYPE	RODZAJ WTYCZKI PLUG TYPE	WŁĄCZNIK SWITCH	OPRAWKA E27 E27 LAMPHOLDER	DŁUGOŚĆ LENGTH	KOLOR COLOR
DIC1220	5906881215067	X	2 x 0.75 mm <sup>2</sup>	2 A	✓	X	2 m	○

## PRZEWÓD ELEKTRYCZNY

### ELECTRIC CABLE

2 x 0.75 mm<sup>2</sup>

2 A

ON/OFF

E27

**PRZEWÓD**  
CORD

**WTYCZKA**  
PLUG

**WŁĄCZNIK**  
SWITCH

**OPRAWKA**  
LAMPHOLDER


INDEKS INDEX	EAN EAN	OPLÓT BRAIDING	RODZAJ PRZEWODU CORD TYPE	RODZAJ WTYCZKI PLUG TYPE	WŁĄCZNIK SWITCH	OPRAWKA E27 E27 LAMPHOLDER	DŁUGOŚĆ LENGTH	KOLOR COLOR
DIC3120	5906881217849	X	2 x 0.75 mm <sup>2</sup>	2 A	✓	✓	2 m	●

## PRZEWÓD ELEKTRYCZNY

### ELECTRIC CABLE

2 x 0.75 mm<sup>2</sup>

2 A

ON/OFF

E27

**PRZEWÓD**  
CORD

**WTYCZKA**  
PLUG

**WŁĄCZNIK**  
SWITCH

**OPRAWKA**  
LAMPHOLDER


INDEKS INDEX	EAN EAN	OPLÓT BRAIDING	RODZAJ PRZEWODU CORD TYPE	RODZAJ WTYCZKI PLUG TYPE	WŁĄCZNIK SWITCH	OPRAWKA E27 E27 LAMPHOLDER	DŁUGOŚĆ LENGTH	KOLOR COLOR
DIC3220	5906881217856	X	2 x 0.75 mm <sup>2</sup>	2 A	✓	✓	2 m	○



# OPRAWKI LAMP HOLDERS



## OPRAWKA E27

### E27 LAMP HOLDER

 E27

**GWINT  
SCREW**

OPR001



OPR001N



OPR004



INDEKS INDEX	EAN EAN	GWINT SCREW	NAPIĘCIE ZNAMIONOWE NOMINAL VOLTAGE	PRĄD ZNAMIONOWY CURRENT	MATERIAŁ MATERIAL	KABEL CORD	LISTWA ZACISKOWA TERMINAL	AKCESORIA MONTAŻOWE MOUNTING ACCESSORIES	WŁĄCZNIK SWITCH	KOLOR COLOR
OPR001	5903332584260	E27	AC 250 V-	4 A	plastik / plastic	✓	✓	✗	✗	○
OPR001N	5906881214374						✗			○
OPR002	5906881214640						✓			●
OPR002N	5906881214381						✗			●
OPR004B	5906881232316						✓			●
OPR004W	5906881232309						✓			○

## OPRAWKA E14

### E14 LAMP HOLDER

 E14

**GWINT  
SCREW**


INDEKS INDEX	EAN EAN	GWINT SCREW	NAPIĘCIE ZNAMIONOWE NOMINAL VOLTAGE	PRĄD ZNAMIONOWY CURRENT	MATERIAŁ MATERIAL	KABEL CORD	LISTWA ZACISKOWA TERMINAL	AKCESORIA MONTAŻOWE MOUNTING ACCESSORIES	WŁĄCZNIK SWITCH	KOLOR COLOR
OPR003	5906881224601	E14	AC 250 V-	4 A	plastik / plastic	✓	✓	✗	✗	○

## OPRAWKA E27

### E27 LAMP HOLDER

 E27

**GWINT  
SCREW**


INDEKS INDEX	EAN EAN	GWINT SCREW	NAPIĘCIE ZNAMIONOWE NOMINAL VOLTAGE	PRĄD ZNAMIONOWY CURRENT	MATERIAŁ MATERIAL	KABEL CORD	LISTWA ZACISKOWA TERMINAL	AKCESORIA MONTAŻOWE MOUNTING ACCESSORIES	WŁĄCZNIK SWITCH	KOLOR COLOR
OPR010	5903332585717	E27	AC 250 V-	4 A	ceramika / ceramic	✗	✗	✗	✗	○

## OPRAWKA E27

### E27 LAMP HOLDER

 E27

**GWINT**  
SCREW


INDEKS INDEX	EAN EAN	GWINT SCREW	NAPIĘCIE ZNAMIONOWE NOMINAL VOLTAGE	PRĄD ZNAMIONOWY CURRENT	MATERIAŁ MATERIAL	KABEL CORD	LISTWA ZACISKOWA TERMINAL	AKCESORIA MONTAŻOWE MOUNTING ACCESSORIES	WŁĄCZNIK SWITCH	KOLOR COLOR
BMOPR009	5906881223079	E27	AC 250 V-	4 A	ceramika / ceramic	X	X	X	X	○

## OPRAWKA GU10

### GU10 LAMP HOLDER

 GU10


**GWINT**  
SCREW


INDEKS INDEX	EAN EAN	GWINT SCREW	NAPIĘCIE ZNAMIONOWE NOMINAL VOLTAGE	PRĄD ZNAMIONOWY CURRENT	MATERIAŁ MATERIAL	KABEL CORD	LISTWA ZACISKOWA TERMINAL	AKCESORIA MONTAŻOWE MOUNTING ACCESSORIES	WŁĄCZNIK SWITCH	KOLOR COLOR
OPR011	5901986792963	GU10	AC 250 V-	2 A	ceramika / ceramic	✓	X	X	X	○

## OPRAWKA G9

### G9 LAMP HOLDER

 G9

**GWINT**  
SCREW


INDEKS INDEX	EAN EAN	GWINT SCREW	NAPIĘCIE ZNAMIONOWE NOMINAL VOLTAGE	PRĄD ZNAMIONOWY CURRENT	MATERIAŁ MATERIAL	KABEL CORD	LISTWA ZACISKOWA TERMINAL	AKCESORIA MONTAŻOWE MOUNTING ACCESSORIES	WŁĄCZNIK SWITCH	KOLOR COLOR
OPR012	5901986796398	G9	AC 250 V-	2 A	ceramika / ceramic	✓	X	X	X	○

## OPRAWKA E27

### E27 LAMP HOLDER

 E27

**GWINT  
SCREW**


INDEKS INDEX	EAN EAN	GWINT SCREW	NAPIĘCIE ZNAMIONOWE NOMINAL VOLTAGE	PRĄD ZNAMIONOWY CURRENT	MATERIAŁ MATERIAL	KABEL CORD	LISTWA ZACISKOWA TERMINAL	AKCESORIA MONTAŻOWE MOUNTING ACCESSORIES	WŁĄCZNIK SWITCH	KOLOR COLOR
BME2701M	5906881223024	E27	AC 250 V-	4 A	metal / metal	X	X	X	X	●

## OPRAWKA E27

### E27 LAMP HOLDER

 E27

**GWINT  
SCREW**


INDEKS INDEX	EAN EAN	GWINT SCREW	NAPIĘCIE ZNAMIONOWE NOMINAL VOLTAGE	PRĄD ZNAMIONOWY CURRENT	MATERIAŁ MATERIAL	KABEL CORD	LISTWA ZACISKOWA TERMINAL	AKCESORIA MONTAŻOWE MOUNTING ACCESSORIES	WŁĄCZNIK SWITCH	KOLOR COLOR
BME2703M	5906881224755	E27	AC 250 V-	4 A	metal / metal	X	X	X	X	●

## OPRAWKA E27

### E27 LAMP HOLDER

 E27

**GWINT  
SCREW**


INDEKS INDEX	EAN EAN	GWINT SCREW	NAPIĘCIE ZNAMIONOWE NOMINAL VOLTAGE	PRĄD ZNAMIONOWY CURRENT	MATERIAŁ MATERIAL	KABEL CORD	LISTWA ZACISKOWA TERMINAL	AKCESORIA MONTAŻOWE MOUNTING ACCESSORIES	WŁĄCZNIK SWITCH	KOLOR COLOR
BMOPR008	5906881222447	E27	AC 250 V-	4 A	bakelit / bakelite	X	X	X	X	●

## OPRAWKA E14

### E14 LAMP HOLDER

 E14

**GWINT  
SCREW**


INDEKS INDEX	EAN EAN	GWINT SCREW	NAPIĘCIE ZNAMIONOWE NOMINAL VOLTAGE	PRĄD ZNAMIONOWY CURRENT	MATERIAŁ MATERIAL	KABEL CORD	LISTWA ZACISKOWA TERMINAL	AKCESORIA MONTAŻOWE MOUNTING ACCESSORIES	WŁĄCZNIK SWITCH	KOLOR COLOR
BMOPR007	5906881222430	E14	AC 250 V-	4 A	bakelit / bakelite	X	X	X	X	●

## OPRAWKA E27

### E27 LAMP HOLDER

 E27

**GWINT  
SCREW**


INDEKS INDEX	EAN EAN	GWINT SCREW	NAPIĘCIE ZNAMIONOWE NOMINAL VOLTAGE	PRĄD ZNAMIONOWY CURRENT	MATERIAŁ MATERIAL	KABEL CORD	LISTWA ZACISKOWA TERMINAL	AKCESORIA MONTAŻOWE MOUNTING ACCESSORIES	WŁĄCZNIK SWITCH	KOLOR COLOR
BME2701B	5906881214749	E27	AC 250 V-	4 A	plastik / plastic	X	X	X	X	●
BME2701W	5906881214732									○

## OPRAWKA E14

### E14 LAMP HOLDER

 E14

**GWINT  
SCREW**


INDEKS INDEX	EAN EAN	GWINT SCREW	NAPIĘCIE ZNAMIONOWE NOMINAL VOLTAGE	PRĄD ZNAMIONOWY CURRENT	MATERIAŁ MATERIAL	KABEL CORD	LISTWA ZACISKOWA TERMINAL	AKCESORIA MONTAŻOWE MOUNTING ACCESSORIES	WŁĄCZNIK SWITCH	KOLOR COLOR
BME1401B	5906881214695	E14	AC 250 V-	4 A	plastik / plastic	X	X	X	X	●
BME1401W	5906881214701									○

## OPRAWKA E27

### E27 LAMP HOLDER

 E27

**GWINT**  
SCREW


INDEKS INDEX	EAN EAN	GWINT SCREW	NAPIĘCIE ZNAMIONOWE NOMINAL VOLTAGE	PRĄD ZNAMIONOWY CURRENT	MATERIAŁ MATERIAL	KABEL CORD	LISTWA ZACISKOWA TERMINAL	AKCESORIA MONTAŻOWE MOUNTING ACCESSORIES	WŁĄCZNIK SWITCH	KOLOR COLOR
BME2703B	5906881214756	E27	AC 250 V-	4 A	plastik / plastic	X	X	X	X	●
BME2703W	5906881214763									○

## OPRAWKA E14

### E14 LAMP HOLDER

 E14

**GWINT**  
SCREW


INDEKS INDEX	EAN EAN	GWINT SCREW	NAPIĘCIE ZNAMIONOWE NOMINAL VOLTAGE	PRĄD ZNAMIONOWY CURRENT	MATERIAŁ MATERIAL	KABEL CORD	LISTWA ZACISKOWA TERMINAL	AKCESORIA MONTAŻOWE MOUNTING ACCESSORIES	WŁĄCZNIK SWITCH	KOLOR COLOR
BME1403B	5906881214725	E14	AC 250 V-	4 A	plastik / plastic	X	X	X	X	●
BME1403W	5906881214718									○

## OPRAWKA E27 Z WŁĄCZNIKIEM

### E27 LAMP HOLDER WITH SWITCH

 E27

**GWINT**  
SCREW


INDEKS INDEX	EAN EAN	GWINT SCREW	NAPIĘCIE ZNAMIONOWE NOMINAL VOLTAGE	PRĄD ZNAMIONOWY CURRENT	MATERIAŁ MATERIAL	KABEL CORD	LISTWA ZACISKOWA TERMINAL	AKCESORIA MONTAŻOWE MOUNTING ACCESSORIES	WŁĄCZNIK SWITCH	KOLOR COLOR
OPWE27	5907522116248	E27	AC 250 V-	4 A	plastik / plastic	X	X	X	V	○

## OPRAWKA E27

### E27 LAMP HOLDER

 E27

**GWINT  
SCREW**


INDEKS INDEX	EAN EAN	GWINT SCREW	NAPIĘCIE ZNAMIONOWE NOMINAL VOLTAGE	PRĄD ZNAMIONOWY CURRENT	MATERIAŁ MATERIAL	KABEL CORD	LISTWA ZACISKOWA TERMINAL	AKCESORIA MONTAŻOWE MOUNTING ACCESSORIES	WŁĄCZNIK SWITCH	KOLOR COLOR
LH0101	5903332583096	E27	AC 250 V-	4 A	silikon / silicone	✗	✓	✓	✗	●
LH0102	5903332583102									●
LH0103	5903332583119									●
LH0104	5903332583133									●
LH0105	5903332583126									●

## OPRAWKA E27

### E27 LAMP HOLDER

 E27

**GWINT  
SCREW**


INDEKS INDEX	EAN EAN	GWINT SCREW	NAPIĘCIE ZNAMIONOWE NOMINAL VOLTAGE	PRĄD ZNAMIONOWY CURRENT	MATERIAŁ MATERIAL	KABEL CORD	LISTWA ZACISKOWA TERMINAL	AKCESORIA MONTAŻOWE MOUNTING ACCESSORIES	WŁĄCZNIK SWITCH	KOLOR COLOR
LH0407	5903332583195	E27	AC 250 V-	4 A	metal / metal	✗	✗	✗	✗	○

## OPRAWKA E27

### E27 LAMP HOLDER

 E27

**GWINT  
SCREW**


INDEKS INDEX	EAN EAN	GWINT SCREW	NAPIĘCIE ZNAMIONOWE NOMINAL VOLTAGE	PRĄD ZNAMIONOWY CURRENT	MATERIAŁ MATERIAL	KABEL CORD	LISTWA ZACISKOWA TERMINAL	AKCESORIA MONTAŻOWE MOUNTING ACCESSORIES	WŁĄCZNIK SWITCH	KOLOR COLOR
LH0401	5903332583218	E27	AC 250 V-	4 A	metal / metal	✗	✗	✗	✗	●

## OPRAWKA E27

### E27 LAMP HOLDER

 E27

**GWINT  
SCREW**


INDEKS INDEX	EAN EAN	GWINT SCREW	NAPIĘCIE ZNAMIONOWE NOMINAL VOLTAGE	PRĄD ZNAMIONOWY CURRENT	MATERIAŁ MATERIAL	KABEL CORD	LISTWA ZACISKOWA TERMINAL	AKCESORIA MONTAŻOWE MOUNTING ACCESSORIES	WŁĄCZNIK SWITCH	KOLOR COLOR
LH0405	5903332583348	E27	AC 250 V-	4 A	metal / metal	X	X	X	X	●

## OPRAWKA E27

### E27 LAMP HOLDER

 E27


**GWINT  
SCREW**


INDEKS INDEX	EAN EAN	GWINT SCREW	NAPIĘCIE ZNAMIONOWE NOMINAL VOLTAGE	PRĄD ZNAMIONOWY CURRENT	MATERIAŁ MATERIAL	KABEL CORD	LISTWA ZACISKOWA TERMINAL	AKCESORIA MONTAŻOWE MOUNTING ACCESSORIES	WŁĄCZNIK SWITCH	KOLOR COLOR
LH0402	5903332583225	E27	AC 250 V-	4 A	metal / metal	X	X	X	X	●

## OPRAWKA E27

### E27 LAMP HOLDER

 E27

**GWINT  
SCREW**


INDEKS INDEX	EAN EAN	GWINT SCREW	NAPIĘCIE ZNAMIONOWE NOMINAL VOLTAGE	PRĄD ZNAMIONOWY CURRENT	MATERIAŁ MATERIAL	KABEL CORD	LISTWA ZACISKOWA TERMINAL	AKCESORIA MONTAŻOWE MOUNTING ACCESSORIES	WŁĄCZNIK SWITCH	KOLOR COLOR
LH0404	5903332583355	E27	AC 250 V-	4 A	metal / metal	X	X	X	X	●

## OPRAWKA E27

### E27 LAMP HOLDER

 E27

**GWINT  
SCREW**


INDEKS INDEX	EAN EAN	GWINT SCREW	NAPIĘCIE ZNAMIONOWE NOMINAL VOLTAGE	PRĄD ZNAMIONOWY CURRENT	MATERIAŁ MATERIAL	KABEL CORD	LISTWA ZACISKOWA TERMINAL	AKCESORIA MONTAŻOWE MOUNTING ACCESSORIES	WŁĄCZNIK SWITCH	KOLOR COLOR
LH0406	5903332583232	E27	AC 250 V-	4 A	metal / metal	X	X	X	X	●

## OPRAWKA E27

### E27 LAMP HOLDER

 E27

**GWINT  
SCREW**


INDEKS INDEX	EAN EAN	GWINT SCREW	NAPIĘCIE ZNAMIONOWE NOMINAL VOLTAGE	PRĄD ZNAMIONOWY CURRENT	MATERIAŁ MATERIAL	KABEL CORD	LISTWA ZACISKOWA TERMINAL	AKCESORIA MONTAŻOWE MOUNTING ACCESSORIES	WŁĄCZNIK SWITCH	KOLOR COLOR
LH0301	5903332583362	E27	AC 250 V-	4 A	ceramika / ceramic	X	X	X	X	○
LH0302	5903332583379									●

## ADAPTER GU10/E27

### GU10/E27 ADAPTER

 GU10 → E27

**GWINT  
SCREW**


INDEKS INDEX	EAN EAN	GWINT WEJŚCIOWY INPUT SCREW	GWINT WYJŚCIOWY OUTPUT SCREW	NAPIĘCIE ZNAMIONOWE NOMINAL VOLTAGE	PRĄD ZNAMIONOWY CURRENT	MATERIAŁ MATERIAL	KOLOR COLOR
BMA01027	5906881220535	GU10	E27	AC 250 V-	2 A	plastik / plastic	○

## ADAPTER E14/GU10

### E14/GU10 ADAPTER

 E14 →  GU10

**GWINT**  
SCREW



INDEKS INDEX	EAN EAN	GWINT WEJŚCIOWY INPUT SCREW	GWINT WYJŚCIOWY OUTPUT SCREW	NAPIĘCIE ZNAMIONOWE NOMINAL VOLTAGE	PRĄD ZNAMIONOWY CURRENT	MATERIAŁ MATERIAL	KOLOR COLOR
BMAD1410	5906881215289	E14	GU10	AC 250 V-	2 A	plastik / plastic	○

## ADAPTER E27/E14

### E27/E14 ADAPTER

 E27 →  E14

**GWINT**  
SCREW



INDEKS INDEX	EAN EAN	GWINT WEJŚCIOWY INPUT SCREW	GWINT WYJŚCIOWY OUTPUT SCREW	NAPIĘCIE ZNAMIONOWE NOMINAL VOLTAGE	PRĄD ZNAMIONOWY CURRENT	MATERIAŁ MATERIAL	KOLOR COLOR
BMAD2714	5906881215319	E27	E14	AC 250 V-	4 A	plastik / plastic	○

## ADAPTER E14/E27

### E14/E27 ADAPTER

 E14 →  E27

**GWINT**  
SCREW



INDEKS INDEX	EAN EAN	GWINT WEJŚCIOWY INPUT SCREW	GWINT WYJŚCIOWY OUTPUT SCREW	NAPIĘCIE ZNAMIONOWE NOMINAL VOLTAGE	PRĄD ZNAMIONOWY CURRENT	MATERIAŁ MATERIAL	KOLOR COLOR
BMAD1427	5906881215302	E14	E27	AC 250 V-	4 A	plastik / plastic	○

## ADAPTER E27/GU10

### E27/GU10 ADAPTER



**GWINT  
SCREW**



INDEKS INDEX	EAN EAN	GWINT WEJŚCIOWY INPUT SCREW	GWINT WYJŚCIOWY OUTPUT SCREW	NAPIĘCIE ZNAMIONOWE NOMINAL VOLTAGE	PRĄD ZNAMIONOWY CURRENT	MATERIAŁ MATERIAL	KOLOR COLOR
BMAD2710	5906881215296	E27	GU10	AC 250 V-	2 A	plastik / plastic	○

## PODSUFITKA CERAMICZNA

### CERAMIC CEILING ROSE

INDEKS INDEX	EAN EAN	IŁOŚĆ WYJŚĆ OUTPUTS	MATERIAŁ MATERIAL	KOLOR COLOR
LH0501	5903332583706	x1	ceramika / ceramic	○
LH0502	5903332583713			●



## PODSUFITKA PLASTIKOWA

### PLASTIC CEILING ROSE

INDEKS INDEX	EAN EAN	IŁOŚĆ WYJŚĆ OUTPUTS	MATERIAŁ MATERIAL	KOLOR COLOR
LH0606	5903332583690	x1	plastik / plastic	○
LH0603	5903332583669			●
LH0605	5903332583683			●
LH0601	5903332583645			●
LH0602	5903332583652			●
LH0604	5903332583676			●



# PODSUFITKA METALOWA

## METAL CEILING ROSE

INDEKS INDEX	EAN EAN	ILOŚĆ WYJŚĆ OUTPUTS	MATERIAŁ MATERIAL	KOLOR COLOR
LH0701	5903332583720	x1	metal / metal	○
LH0708	5903332583799	x3		○
LH0702	5903332583737	x1		●
LH0710	5903332583812	x3		●
LH0704	5903332583751	x1		●
LH0709	5903332583805	x3		●
LH0706	5903332583775	x1		●
LH0707	5903332583782	x3		●
LH0705	5903332583768	x1		●
LH0703	5903332583744			●



# GNIAZDA I WTYCZKI ELEKTRYCZNE

## ELECTRIC PLUGS & SOCKETS



## WTYCZKA PŁASKA FLAT PLUG



**RODZAJ**  
TYPE



INDEKS INDEX	EAN EAN	RODZAJ TYPE	NAPIĘCIE ZNAMIONOWE NOMINAL VOLTAGE	PRĄD ZNAMIONOWY CURRENT	UZIEMIENIE EARTHING	WŁĄCZNIK SWITCH	UCHWYT HOLDER	KOLOR COLOR
WT001W	5906881221631	prosta / straight	AC 250 V-	10 A	✗	✗	✗	○
WT001B	5906881221648							●

## WTYCZKA PŁASKA FLAT PLUG



**RODZAJ**  
TYPE




INDEKS INDEX	EAN EAN	RODZAJ TYPE	NAPIĘCIE ZNAMIONOWE NOMINAL VOLTAGE	PRĄD ZNAMIONOWY CURRENT	UZIEMIENIE EARTHING	WŁĄCZNIK SWITCH	UCHWYT HOLDER	KOLOR COLOR
P73	5900672652130	prosta / straight	AC 250 V-	10 A	✗	✗	✗	○
P74	5900672652147							●

## WTYCZKA PROSTA Z UCHWYTEM STRAIGHT PLUG WITH HOLDER



**RODZAJ**  
TYPE



INDEKS INDEX	EAN EAN	RODZAJ TYPE	NAPIĘCIE ZNAMIONOWE NOMINAL VOLTAGE	PRĄD ZNAMIONOWY CURRENT	UZIEMIENIE EARTHING	WŁĄCZNIK SWITCH	UCHWYT HOLDER	KOLOR COLOR
WT005W	5906881223840	prosta / straight	AC 250 V-	16 A	✓	✗	✓	○
WT005B	5906881223833							●

## WTYCZKA PROSTA STRAIGHT PLUG



**RODZAJ**  
TYPE




INDEKS INDEX	EAN EAN	RODZAJ TYPE	NAPIĘCIE ZNAMIONOWE NOMINAL VOLTAGE	PRĄD ZNAMIONOWY CURRENT	UZIEMIENIE EARTHING	WŁĄCZNIK SWITCH	UCHWYT HOLDER	KOLOR COLOR
P71	5906881171660	prosta / straight	AC 250 V-	16 A	✓	✗	✓	○

## WTYCZKA KĄTOWA Z UCHWYTEM ANGLE PLUG WITH HOLDER



**RODZAJ**  
TYPE



INDEKS INDEX	EAN EAN	RODZAJ TYPE	NAPIĘCIE ZNAMIONOWE NOMINAL VOLTAGE	PRĄD ZNAMIONOWY CURRENT	UZIEMIENIE EARTHING	WŁĄCZNIK SWITCH	UCHWYT HOLDER	KOLOR COLOR
WT006W	5906881223864	kątowa / angle	AC 250 V-	16 A	✓	✗	✓	○
WT006B	5906881223857							●

## WTYCZKA KĄTOWA ANGLE PLUG



**RODZAJ**  
TYPE



INDEKS INDEX	EAN EAN	RODZAJ TYPE	NAPIĘCIE ZNAMIONOWE NOMINAL VOLTAGE	PRĄD ZNAMIONOWY CURRENT	UZIEMIENIE EARTHING	WŁĄCZNIK SWITCH	UCHWYT HOLDER	KOLOR COLOR
P75	5900672652116	kątowa / angle	AC 250 V-	16 A	✓	✗	✗	○
P76	5900672652123							●

## WTYCZKA KĄTOWA Z UCHWYTEM ANGLE PLUG WITH HOLDER



**RODZAJ**  
TYPE



INDEKS INDEX	EAN EAN	RODZAJ TYPE	NAPIĘCIE ZNAMIONOWE NOMINAL VOLTAGE	PRĄD ZNAMIONOWY CURRENT	UZIEMIENIE EARTHING	WŁĄCZNIK SWITCH	UCHWYT HOLDER	KOLOR COLOR
P77	5900672652109	kątowa / angle	AC 250 V-	16 A	✓	✗	✓	○

## WTYCZKA KĄTOWA ANGLE PLUG



**RODZAJ**  
TYPE



INDEKS INDEX	EAN EAN	RODZAJ TYPE	NAPIĘCIE ZNAMIONOWE NOMINAL VOLTAGE	PRĄD ZNAMIONOWY CURRENT	UZIEMIENIE EARTHING	WŁĄCZNIK SWITCH	UCHWYT HOLDER	KOLOR COLOR
WT-50	59006881174517	kątowa / angle	AC 250 V-	16 A	✓	✗	✗	○

## WTYCZKA KĄTOWA ULTRA-PŁASKA ULTRA SLIM ANGLE PLUG



**RODZAJ**  
TYPE



INDEKS INDEX	EAN EAN	RODZAJ TYPE	NAPIĘCIE ZNAMIONOWE NOMINAL VOLTAGE	PRĄD ZNAMIONOWY CURRENT	UZIEMIENIE EARTHING	WŁĄCZNIK SWITCH	UCHWYT HOLDER	KOLOR COLOR
P78	5900672652314	kątowa / angle	AC 250 V-	16 A	✓	✗	✓	●

## WTYCZKA KĄTOWA Z GNIAZDEM ANGLE PLUG WITH SOCKET



**RODZAJ**  
TYPE

INDEKS INDEX	EAN EAN	RODZAJ TYPE	NAPIĘCIE ZNAMIONOWE NOMINAL VOLTAGE	PRĄD ZNAMIONOWY CURRENT	UZIEMIENIE EARTHING	WŁĄCZNIK SWITCH	UCHWYT HOLDER	KOLOR COLOR
WT009W	59006881222805	kątowa / angle	AC 250 V-	16 A	✓	✗	✗	○

## WTYCZKA KĄTOWA Z GNIAZDEM ANGLE PLUG WITH SOCKET



**RODZAJ**  
TYPE



INDEKS INDEX	EAN EAN	RODZAJ TYPE	NAPIĘCIE ZNAMIONOWE NOMINAL VOLTAGE	PRĄD ZNAMIONOWY CURRENT	UZIEMIENIE EARTHING	WŁĄCZNIK SWITCH	UCHWYT HOLDER	KOLOR COLOR
P79	5900672652321	kątowa / angle	AC 250 V-	16 A	✓	✗	✗	○

## WTYCZKA KĄTOWA Z WYŁĄCZNIKIEM ANGLE PLUG WITH SWITCH




**RODZAJ**  
TYPE

INDEKS INDEX	EAN EAN	RODZAJ TYPE	NAPIĘCIE ZNAMIONOWE NOMINAL VOLTAGE	PRĄD ZNAMIONOWY CURRENT	UZIEMIENIE EARTHING	WŁĄCZNIK SWITCH	UCHWYT HOLDER	KOLOR COLOR
WT010W	5906881222812	kątowa / angle	AC 250 V-	16 A	✓	✓	✗	○

## GNIAZDO PŁASKIE FLAT SOCKET



**RODZAJ**  
TYPE



INDEKS INDEX	EAN EAN	RODZAJ TYPE	NAPIĘCIE ZNAMIONOWE NOMINAL VOLTAGE	PRĄD ZNAMIONOWY CURRENT	UZIEMIENIE EARTHING	WŁĄCZNIK SWITCH	UCHWYT HOLDER	KOLOR COLOR
WT002W	5906881221655	proste / straight	AC 250 V-	10 A	✗	✗	✗	○
WT002B	5906881221662							●

## GNIAZDO Z UZIEMIENIEM SOCKET WITH EARTHING



**RODZAJ**  
TYPE



INDEKS INDEX	EAN EAN	RODZAJ TYPE	NAPIĘCIE ZNAMIONOWE NOMINAL VOLTAGE	PRĄD ZNAMIONOWY CURRENT	UZIEMIENIE EARTHING	WŁĄCZNIK SWITCH	UCHWYT HOLDER	KOLOR COLOR
WT007W	5906881223871	proste / straight	AC 250 V-	16 A	✓	✗	✗	○
WT007B	5906881223888							●



# GNIAZDA I WTYKI IP+

## IP+ PLUGS & SOCKETS



## ADAPTER KEMPINGOWY CAMPING ELECTRIC ADAPTER

☼ Uni-Schuko → ☼ CEE    💧 IP44

**RODZAJ  
TYPE**

**WODOODPORNOŚĆ  
WATERPROOF**



INDEKS INDEX	EAN EAN	RODZAJ ZŁĄCZA CONNECTORS	NAPIĘCIE ZNAMIONOWE NOMINAL VOLTAGE	PRĄD ZNAMIONOWY CURRENT	UZIEMIENIE EARTHING	WODOODPORNOŚĆ WATERPROOF	KOLOR COLOR
ADK001	5906881229552	Uni-Schuko / CEE	AC 230 V-	16 A	✓	IP44	■

## WTYCZKA PROSTA STRAIGHT PLUG

☼    💧 IP44

**RODZAJ  
TYPE**

**WODOODPORNOŚĆ  
WATERPROOF**



INDEKS INDEX	EAN EAN	RODZAJ ZŁĄCZA CONNECTORS	NAPIĘCIE ZNAMIONOWE NOMINAL VOLTAGE	PRĄD ZNAMIONOWY CURRENT	UZIEMIENIE EARTHING	UCHWYT HOLDER	WODOODPORNOŚĆ WATERPROOF	KOLOR COLOR
PG004	5906881221242	prosta / straight	AC 250 V-	16 A	✓	✗	IP44	●

## WTYCZKA PROSTA Z UCHWYTEM STRAIGHT PLUG WITH HOLDER

☼    💧 IP44

**RODZAJ  
TYPE**

**WODOODPORNOŚĆ  
WATERPROOF**



INDEKS INDEX	EAN EAN	RODZAJ ZŁĄCZA CONNECTORS	NAPIĘCIE ZNAMIONOWE NOMINAL VOLTAGE	PRĄD ZNAMIONOWY CURRENT	UZIEMIENIE EARTHING	UCHWYT HOLDER	WODOODPORNOŚĆ WATERPROOF	KOLOR COLOR
PG006	5906881221266	prosta / straight	AC 250 V-	16 A	✓	✓	IP44	●

## WTYCZKA KĄTOWA Z UCHWYTEM ANGLE PLUG WITH HOLDER

☼    💧 IP44

**RODZAJ  
TYPE**

**WODOODPORNOŚĆ  
WATERPROOF**



INDEKS INDEX	EAN EAN	RODZAJ ZŁĄCZA CONNECTORS	NAPIĘCIE ZNAMIONOWE NOMINAL VOLTAGE	PRĄD ZNAMIONOWY CURRENT	UZIEMIENIE EARTHING	UCHWYT HOLDER	WODOODPORNOŚĆ WATERPROOF	KOLOR COLOR
PG005	5906881221259	kątowa / angle	AC 250 V-	16 A	✓	✓	IP44	●

## Gniazdo z uziemieniem Socket with earthing

 x1

 IP44

**RODZAJ**  
TYPE

**WODOODPORNOŚĆ**  
WATERPROOF


INDEKS INDEX	EAN EAN	ILOŚĆ GNIAZD NO. OF SOCKETS	NAPIĘCIE ZNAMIONOWE NOMINAL VOLTAGE	PRĄD ZNAMIONOWY CURRENT	UZIEMIENIE EARTHING	MONTAŻ MOUNTING	WODOODPORNOŚĆ WATERPROOF	KOLOR COLOR
PG003	5906881221235	x1	AC 250 V-	16 A	✓	✗	IP44	●

## Gniazdo z uziemieniem Socket with earthing

 x1

 IP44

**RODZAJ**  
TYPE

**WODOODPORNOŚĆ**  
WATERPROOF


INDEKS INDEX	EAN EAN	ILOŚĆ GNIAZD NO. OF SOCKETS	NAPIĘCIE ZNAMIONOWE NOMINAL VOLTAGE	PRĄD ZNAMIONOWY CURRENT	UZIEMIENIE EARTHING	MONTAŻ MOUNTING	WODOODPORNOŚĆ WATERPROOF	KOLOR COLOR
PG101	5906881221204	x1	AC 250 V-	16 A	✓	natynkowy / surface	IP44	●

## Gniazdo z uziemieniem Socket with earthing

 x2

 IP44

**RODZAJ**  
TYPE

**WODOODPORNOŚĆ**  
WATERPROOF


INDEKS INDEX	EAN EAN	ILOŚĆ GNIAZD NO. OF SOCKETS	NAPIĘCIE ZNAMIONOWE NOMINAL VOLTAGE	PRĄD ZNAMIONOWY CURRENT	UZIEMIENIE EARTHING	MONTAŻ MOUNTING	WODOODPORNOŚĆ WATERPROOF	KOLOR COLOR
PG102	5906881221211	x2	AC 250 V-	16 A	✓	natynkowy / surface	IP44	●

## Gniazdo z uziemieniem Socket with earthing

 x3

 IP44

**RODZAJ**  
TYPE

**WODOODPORNOŚĆ**  
WATERPROOF


INDEKS INDEX	EAN EAN	ILOŚĆ GNIAZD NO. OF SOCKETS	NAPIĘCIE ZNAMIONOWE NOMINAL VOLTAGE	PRĄD ZNAMIONOWY CURRENT	UZIEMIENIE EARTHING	MONTAŻ MOUNTING	WODOODPORNOŚĆ WATERPROOF	KOLOR COLOR
PG103	5906881221228	x3	AC 250 V-	16 A	✓	natynkowy / surface	IP44	●



# ADAPTERY PODRÓŻNE TRAVEL ADAPTERS



**edpm**  
Adapter nie zmienia napięcia  
Adapter does not convert voltage  
PF01GB-R

MAX 10A 250V  
EFFOICE 180V

## ADAPTER PODRÓŻNY EUROPA EUROPE TRAVEL ADAPTER



**KIERUNEK  
DESTINATION**



**WTYCZKA  
PLUG**



**PRĄD  
CURRENT**



INDEKS INDEX	EAN EAN	RODZAJ WTYKU PLUG TYPE	RODZAJ GNIAZDA SOCKET TYPE	NAPIĘCIE ZNAMIONOWE NOMINAL VOLTAGE	PRĄD ZNAMIONOWY CURRENT	BEZPIECZNIK FUSE	KOLOR COLOR
PF01EU-W	5906881219898	E	A, B, G, I	AC 110-240 V-	13 A	✗	○
PF01EU-B	5906881219904						●

## ADAPTER PODRÓŻNY WIELKA BRY- TANIA UK TRAVEL ADAPTER



**KIERUNEK  
DESTINATION**



**WTYCZKA  
PLUG**



**PRĄD  
CURRENT**



INDEKS INDEX	EAN EAN	RODZAJ WTYKU PLUG TYPE	RODZAJ GNIAZDA SOCKET TYPE	NAPIĘCIE ZNAMIONOWE NOMINAL VOLTAGE	PRĄD ZNAMIONOWY CURRENT	BEZPIECZNIK FUSE	KOLOR COLOR
PF01GB-W	5906881219874	G	B, C, F, I, L	AC 110-240 V-	10 A	✓	○
PF01GB-B	5906881219881						●

## ADAPTER PODRÓŻNY USA US TRAVEL ADAPTER



**KIERUNEK  
DESTINATION**



**WTYCZKA  
PLUG**



**PRĄD  
CURRENT**



INDEKS INDEX	EAN EAN	RODZAJ WTYKU PLUG TYPE	RODZAJ GNIAZDA SOCKET TYPE	NAPIĘCIE ZNAMIONOWE NOMINAL VOLTAGE	PRĄD ZNAMIONOWY CURRENT	BEZPIECZNIK FUSE	KOLOR COLOR
PF01US-W	5906881219850	A	A, B, C, E, F, L, N, I, J	AC 110-240 V-	10 A	✗	○
PF01US-B	5906881219867						●

# ROZGAŁĘŹNIKI PRĄDOWE

## POWER ADAPTERS



## ROZGAŁĘZNIK ELEKTRYCZNY ELECTRIC ADAPTER

☺ x1

⚡ 16 A

🔌 ON/OFF

**GNIAZDA  
SOCKETS**
**PRĄD  
CURRENT**
**WŁĄCZNIK  
SWITCH**


INDEKS INDEX	EAN EAN	ILOŚĆ GNIAZD NO. OF SOCKETS	GNIAZDO USB USB SOCKET	NAPIĘCIE ZNAMIONOWE NOMINAL VOLTAGE	PRĄD ZNAMIONOWY CURRENT	UZIEMIENIE EARTHING	WODOODPORNOŚĆ WATERPROOF	WŁĄCZNIK SWITCH	KOLOR COLOR
P906W	5906881221624	x1	✗	AC 250 V~	16 A	✓	IP20	✓	○
P906B	5906881221617								●

## ROZGAŁĘZNIK ELEKTRYCZNY ELECTRIC ADAPTER

☺ x2

⚡ 16 A

**GNIAZDA  
SOCKETS**
**PRĄD  
CURRENT**


INDEKS INDEX	EAN EAN	ILOŚĆ GNIAZD NO. OF SOCKETS	GNIAZDO USB USB SOCKET	NAPIĘCIE ZNAMIONOWE NOMINAL VOLTAGE	PRĄD ZNAMIONOWY CURRENT	UZIEMIENIE EARTHING	WODOODPORNOŚĆ WATERPROOF	WŁĄCZNIK SWITCH	KOLOR COLOR
P902W	5906881219379	x2	✗	AC 250 V~	16 A	✓	IP20	✗	○
P902B	5906881219386								●

## ROZGAŁĘZNIK ELEKTRYCZNY ELECTRIC ADAPTER

☺ x2

⚡ 16 A

🔌 ON/OFF

**GNIAZDA  
SOCKETS**
**PRĄD  
CURRENT**
**WŁĄCZNIK  
SWITCH**


INDEKS INDEX	EAN EAN	ILOŚĆ GNIAZD NO. OF SOCKETS	GNIAZDO USB USB SOCKET	NAPIĘCIE ZNAMIONOWE NOMINAL VOLTAGE	PRĄD ZNAMIONOWY CURRENT	UZIEMIENIE EARTHING	WODOODPORNOŚĆ WATERPROOF	WŁĄCZNIK SWITCH	KOLOR COLOR
P904W	5906881219423	x2	✗	AC 250 V~	16 A	✓	IP20	✓	○
P904B	5906881219430								●

## ROZGAŁĘZNIK ELEKTRYCZNY USB USB ELECTRIC ADAPTER

⊕ x2 ⊞ x1 ⚡ 16 A  ON/OFF

**GNIAZDA  
SOCKETS**

**PRĄD  
CURRENT**

**WŁĄCZNIK  
SWITCH**



INDEKS INDEX	EAN EAN	ILOŚĆ GNIAZD NO. OF SOCKETS	GNIAZDO USB USB SOCKET	NAPIĘCIE ZNAMIONOWE NOMINAL VOLTAGE	PRĄD ZNAMIONOWY CURRENT	UZIEMIENIE EARTHING	WODOODPORNOŚĆ WATERPROOF	WŁĄCZNIK SWITCH	KOLOR COLOR
P905	5906881220566	x2	1 x USB-A 1 x USB-C	AC 250 V-	16 A	✓	IP20	✓	●

## ROZGAŁĘZNIK ELEKTRYCZNY ELECTRIC ADAPTER

⊕ x3 ⚡ 16 A

**GNIAZDA  
SOCKETS**

**PRĄD  
CURRENT**



INDEKS INDEX	EAN EAN	ILOŚĆ GNIAZD NO. OF SOCKETS	GNIAZDO USB USB SOCKET	NAPIĘCIE ZNAMIONOWE NOMINAL VOLTAGE	PRĄD ZNAMIONOWY CURRENT	UZIEMIENIE EARTHING	WODOODPORNOŚĆ WATERPROOF	WŁĄCZNIK SWITCH	KOLOR COLOR
P903W	5906881219393	x3	✗	AC 250 V-	16 A	✓	IP20	✗	○
P903B	5906881219409								●

## ROZGAŁĘZNIK ELEKTRYCZNY ELECTRIC ADAPTER

⊕ x3 ⚡ 16 A  ON/OFF

**GNIAZDA  
SOCKETS**

**PRĄD  
CURRENT**

**WŁĄCZNIK  
SWITCH**



INDEKS INDEX	EAN EAN	ILOŚĆ GNIAZD NO. OF SOCKETS	GNIAZDO USB USB SOCKET	NAPIĘCIE ZNAMIONOWE NOMINAL VOLTAGE	PRĄD ZNAMIONOWY CURRENT	UZIEMIENIE EARTHING	WODOODPORNOŚĆ WATERPROOF	WŁĄCZNIK SWITCH	KOLOR COLOR
P907W	5906881221686	x3	✗	AC 250 V-	16 A	✓	IP20	✓	○
P907B	5906881221679								●

## ROZGAŁĘŻNIK ELEKTRYCZNY ELECTRIC ADAPTER

⊕ x3

⚡ 16 A

**GNIAZDA  
SOCKETS**
**PRĄD  
CURRENT**


INDEKS INDEX	EAN EAN	ILOŚĆ GNIAZD NO. OF SOCKETS	GNIAZDO USB USB SOCKET	NAPIĘCIE ZNAMIONOWE NOMINAL VOLTAGE	PRĄD ZNAMIONOWY CURRENT	UZIEMIENIE EARTHING	WODOODPORNOŚĆ WATERPROOF	WŁĄCZNIK SWITCH	KOLOR COLOR
P901W	5906881219416	x3	✗	AC 250 V-	16 A	✓	IP20	✗	○
P901B	5906881219553								●

## ROZGAŁĘŻNIK ELEKTRYCZNY ELECTRIC ADAPTER

⊕ x2

⚡ 16 A

💧 IP44

**GNIAZDA  
SOCKETS**
**PRĄD  
CURRENT**
**WODOODPORNOŚĆ  
WATERPROOF**


INDEKS INDEX	EAN EAN	ILOŚĆ GNIAZD NO. OF SOCKETS	GNIAZDO USB USB SOCKET	NAPIĘCIE ZNAMIONOWE NOMINAL VOLTAGE	PRĄD ZNAMIONOWY CURRENT	UZIEMIENIE EARTHING	WODOODPORNOŚĆ WATERPROOF	WŁĄCZNIK SWITCH	KOLOR COLOR
RP250	5906881212424	x2	✗	AC 250 V-	16 A	✓	IP44	✗	●

## ROZGAŁĘŻNIK ELEKTRYCZNY ELECTRIC ADAPTER

⊕ x3

⚡ 16 A

**GNIAZDA  
SOCKETS**
**PRĄD  
CURRENT**


INDEKS INDEX	EAN EAN	ILOŚĆ GNIAZD NO. OF SOCKETS	GNIAZDO USB USB SOCKET	NAPIĘCIE ZNAMIONOWE NOMINAL VOLTAGE	PRĄD ZNAMIONOWY CURRENT	UZIEMIENIE EARTHING	WODOODPORNOŚĆ WATERPROOF	WŁĄCZNIK SWITCH	KOLOR COLOR
P908W	5906881224762	x3	✗	AC 250 V-	16 A	✓	IP20	✗	○

## ROZGAŁĘŹNIK ELEKTRYCZNY ELECTRIC ADAPTER

☺ x3

⚡ 16 A

**GNIAZDA  
SOCKETS**
**PRĄD  
CURRENT**


INDEKS INDEX	EAN EAN	ILOŚĆ GNIAZD NO. OF SOCKETS	GNIAZDO USB USB SOCKET	NAPIĘCIE ZNAMIONOWE NOMINAL VOLTAGE	PRĄD ZNAMIONOWY CURRENT	UZIEMIENIE EARTHING	WODOODPORNOŚĆ WATERPROOF	WŁĄCZNIK SWITCH	KOLOR COLOR
P909W	5906881224779	x3	X	AC 250 V-	16 A	✓	IP20	✓	○

## ROZGAŁĘŹNIK ELEKTRYCZNY ELECTRIC ADAPTER

☺ x3

⚡ 16 A

🔌 ON/OFF

**GNIAZDA  
SOCKETS**
**PRĄD  
CURRENT**
**WŁĄCZNIK  
SWITCH**


INDEKS INDEX	EAN EAN	ILOŚĆ GNIAZD NO. OF SOCKETS	GNIAZDO USB USB SOCKET	NAPIĘCIE ZNAMIONOWE NOMINAL VOLTAGE	PRĄD ZNAMIONOWY CURRENT	UZIEMIENIE EARTHING	WODOODPORNOŚĆ WATERPROOF	WŁĄCZNIK SWITCH	KOLOR COLOR
P910W	5906881224786	x3	X	AC 250 V-	16 A	✓	IP20	✓	○

## ROZGAŁĘŹNIK ELEKTRYCZNY SCHUKO SCHUKO ELECTRIC ADAPTER

☺ x2

⚡ 16 A

**GNIAZDA  
SOCKETS**
**PRĄD  
CURRENT**


INDEKS INDEX	EAN EAN	ILOŚĆ GNIAZD NO. OF SOCKETS	GNIAZDO USB USB SOCKET	NAPIĘCIE ZNAMIONOWE NOMINAL VOLTAGE	PRĄD ZNAMIONOWY CURRENT	UZIEMIENIE EARTHING	WODOODPORNOŚĆ WATERPROOF	WŁĄCZNIK SWITCH	KOLOR COLOR
SP902W	5906881224557	x2	X	AC 250 V-	16 A	✓	IP20	X	○
SP902B	5906881224564								●

# ROZGAŁĘŹNIK ELEKTRYCZNY SCHUKO

## SCHUKO ELECTRIC ADAPTER

☺ x3

⚡ 16 A

**GNIAZDA  
SOCKETS**
**PRĄD  
CURRENT**


INDEKS INDEX	EAN EAN	ILOŚĆ GNIAZD NO. OF SOCKETS	GNIAZDO USB USB SOCKET	NAPIĘCIE ZNAMIONOWE NOMINAL VOLTAGE	PRĄD ZNAMIONOWY CURRENT	UZIEMIENIE EARTHING	WODOODPORNOŚĆ WATERPROOF	WŁĄCZNIK SWITCH	KOLOR COLOR
SP903W	5906881224571	x3	✗	AC 250 V-	16 A	✓	IP20	✗	○
SP903B	5906881224588								●

# ROZGAŁĘŹNIK ELEKTRYCZNY SCHUKO

## SCHUKO ELECTRIC ADAPTER

☺ x3

⚡ 16 A

**GNIAZDA  
SOCKETS**
**PRĄD  
CURRENT**


INDEKS INDEX	EAN EAN	ILOŚĆ GNIAZD NO. OF SOCKETS	GNIAZDO USB USB SOCKET	NAPIĘCIE ZNAMIONOWE NOMINAL VOLTAGE	PRĄD ZNAMIONOWY CURRENT	UZIEMIENIE EARTHING	WODOODPORNOŚĆ WATERPROOF	WŁĄCZNIK SWITCH	KOLOR COLOR
SP901W	5906881233948	x3	✗	AC 250 V-	16 A	✓	IP20	✗	○
SP901B	5906881233955								●

# ROZGAŁĘŹNIK ELEKTRYCZNY SCHUKO

## SCHUKO ELECTRIC ADAPTER

☺ x3

⚡ 16 A

**GNIAZDA  
SOCKETS**
**PRĄD  
CURRENT**


INDEKS INDEX	EAN EAN	ILOŚĆ GNIAZD NO. OF SOCKETS	GNIAZDO USB USB SOCKET	NAPIĘCIE ZNAMIONOWE NOMINAL VOLTAGE	PRĄD ZNAMIONOWY CURRENT	UZIEMIENIE EARTHING	WODOODPORNOŚĆ WATERPROOF	WŁĄCZNIK SWITCH	KOLOR COLOR
SP907W	5906881224533	x3	✗	AC 250 V-	16 A	✓	IP20	✗	○
SP907B	5906881224540								●

# ROZGAŁĘZNIK ELEKTRYCZNY SCHUKO

## SCHUKO ELECTRIC ADAPTER

 x3

 16 A

 ON/OFF

**GNIAZDA**  
SOCKETS

**PRĄD**  
CURRENT

**WŁĄCZNIK**  
SWITCH


INDEKS INDEX	EAN EAN	ILOŚĆ GNIAZD NO. OF SOCKETS	GNIAZDO USB USB SOCKET	NAPIĘCIE ZNAMIONOWE NOMINAL VOLTAGE	PRĄD ZNAMIONOWY CURRENT	UZIEMIENIE EARTHING	WODOODPORNOŚĆ WATERPROOF	WŁĄCZNIK SWITCH	KOLOR COLOR
SP904W	5906881224519	x3	✗	AC 250 V-	16 A	✓	IP20	✓	○
SP904B	5906881224526								●

# ROZGAŁĘZNIK ELEKTRYCZNY USB

## USB ELECTRIC ADAPTER

 x2

 x1

 16 A

 ON/OFF

**GNIAZDA**  
SOCKETS

**PRĄD**  
CURRENT

**WŁĄCZNIK**  
SWITCH


INDEKS INDEX	EAN EAN	ILOŚĆ GNIAZD NO. OF SOCKETS	GNIAZDO USB USB SOCKET	NAPIĘCIE ZNAMIONOWE NOMINAL VOLTAGE	PRĄD ZNAMIONOWY CURRENT	UZIEMIENIE EARTHING	WODOODPORNOŚĆ WATERPROOF	WŁĄCZNIK SWITCH	KOLOR COLOR
SP905	5906881233931	x2	1 x USB-A 1 x USB-C	AC 250 V-	16 A	✓	IP20	✓	■



**PRZEDŁUŻACZE 1-GNIAZDOWE**  
**EXTENSION CORDS**



# PRZEDŁUŻACZ 1-GNIAZDOWY

## 1-OUTLET EXTENSION CORD

 x1

 2 x 1 mm<sup>2</sup>
**GNIAZDA**  
SOCKETS

**PRZEWÓD**  
CORD


INDEKS INDEX	EAN EAN	IŁOŚĆ GNIAZD NO. OF SOCKETS	NAPIĘCIE ZNAMIONOWE NOMINAL VOLTAGE	RODZAJ PRZEWODU CORD TYPE	PRĄD ZNAMIONOWY CURRENT	UZIEMIENIE EARTHING	WŁĄCZNIK SWITCH	DŁUGOŚĆ LENGTH	KOLOR COLOR	
PPS115	5906881215364	x1	AC 230 V~	2 x 1 mm <sup>2</sup>	2.5 A	✗	✗	1.5 m	○	
PPS130	5906881215371							3 m		
PPS150	5906881215388							5 m		
PPS116	5906881215395							1.5 m		●
PPS131	5906881215401							3 m		
PPS151	5906881215418							5 m		

# PRZEDŁUŻACZ 1-GNIAZDOWY

## 1-OUTLET EXTENSION CORD

 x1/x2

 3 x 1 mm<sup>2</sup>
**GNIAZDA**  
SOCKETS

**PRZEWÓD**  
CORD


INDEKS INDEX	EAN EAN	IŁOŚĆ GNIAZD NO. OF SOCKETS	NAPIĘCIE ZNAMIONOWE NOMINAL VOLTAGE	RODZAJ PRZEWODU CORD TYPE	PRĄD ZNAMIONOWY CURRENT	UZIEMIENIE EARTHING	WŁĄCZNIK SWITCH	DŁUGOŚĆ LENGTH	KOLOR COLOR
PS01	5903332589272	x1	AC 230 V~	3 x 1 mm <sup>2</sup>	10 A	✓	✗	1.5 m	○
PS01B	5903332589289							●	
PS03	5903332589296							3 m	○
PS03B	5903332589302								●
PS04	5903332589319								5 m
PS04B	5903332589326							●	
PS06	5906881207529							10 m	○
PS06B	5903332589654								●

## PRZEDŁUŻACZ 2-GNIAZDOWY 2-OUTLET EXTENSION CORD

 x2

 3 x 1 mm<sup>2</sup>
**GNIAZDA  
SOCKETS**
**PRZEWÓD  
CORD**


INDEKS INDEX	EAN EAN	IŁOŚĆ GNIAZD NO. OF SOCKETS	NAPIĘCIE ZNAMIONOWE NOMINAL VOLTAGE	RODZAJ PRZEWODU CORD TYPE	PRĄD ZNAMIONOWY CURRENT	UZIEMIENIE EARTHING	WŁĄCZNIK SWITCH	DŁUGOŚĆ LENGTH	KOLOR COLOR
PS53W	5906881221693	x2	AC 230 V-	3 x 1 mm <sup>2</sup>	10 A	✓	✗	3 m	○
PS53B	5906881221709								●

## PRZEDŁUŻACZ 1-GNIAZDOWY 1-OUTLET EXTENSION CORD

 x1

 3 x 1 mm<sup>2</sup>
 ON/OFF

**GNIAZDA  
SOCKETS**
**PRZEWÓD  
CORD**
**WŁĄCZNIK  
SWITCH**


INDEKS INDEX	EAN EAN	IŁOŚĆ GNIAZD NO. OF SOCKETS	NAPIĘCIE ZNAMIONOWE NOMINAL VOLTAGE	RODZAJ PRZEWODU CORD TYPE	PRĄD ZNAMIONOWY CURRENT	UZIEMIENIE EARTHING	WŁĄCZNIK SWITCH	DŁUGOŚĆ LENGTH	KOLOR COLOR
PS63W	5906881221716	x1	AC 230 V-	3 x 1 mm <sup>2</sup>	10 A	✓	✓	3 m	○
PS63B	5906881221723								●

## PRZEDŁUŻACZ 1-GNIAZDOWY 1-OUTLET EXTENSION CORD

 x1

 3 x 1 mm<sup>2</sup>
**GNIAZDA  
SOCKETS**
**PRZEWÓD  
CORD**


INDEKS INDEX	EAN EAN	IŁOŚĆ GNIAZD NO. OF SOCKETS	NAPIĘCIE ZNAMIONOWE NOMINAL VOLTAGE	RODZAJ PRZEWODU CORD TYPE	PRĄD ZNAMIONOWY CURRENT	UZIEMIENIE EARTHING	WŁĄCZNIK SWITCH	DŁUGOŚĆ LENGTH	KOLOR COLOR
PS10C	5906881221358	x1	AC 230 V-	3 x 1 mm <sup>2</sup>	10 A	✓	✗	10 m	●
PS20C	5906881221365							20 m	
PS30C	5906881221372							30 m	

# PRZEDŁUŻACZ SCHUKO 1-GNIAZDOWY

## SCHUKO 1-OUTLET EXTENSION CORD

 x1

 3 x 1 mm<sup>2</sup>
**GNIAZDA**  
SOCKETS

**PRZEWÓD**  
CORD


INDEKS INDEX	EAN EAN	IŁOŚĆ GNIAZD NO. OF SOCKETS	NAPIĘCIE ZNAMIONOWE NOMINAL VOLTAGE	RODZAJ PRZEWODU CORD TYPE	PRĄD ZNAMIONOWY CURRENT	UZIEMIENIE EARTHING	WŁĄCZNIK SWITCH	DŁUGOŚĆ LENGTH	KOLOR COLOR
SPS01	5906881224434	x1	AC 230 V~	3 x 1 mm <sup>2</sup>	16 A	<input checked="" type="checkbox"/>	<input type="checkbox"/>	1.5 m	<input type="radio"/>
SPS01B	5906881224441								<input checked="" type="radio"/>
SPS03	5906881224458							3 m	<input type="radio"/>
SPS03B	5906881224465								<input checked="" type="radio"/>
SPS04	5906881224472							5 m	<input type="radio"/>
SPS04B	5906881224489								<input checked="" type="radio"/>
SPS06	5906881224496							10 m	<input type="radio"/>
SPS06B	5906881224502								<input checked="" type="radio"/>



# PRZEDŁUŻACZE WIELOGNIAZDOWE MULTISOCKETS



## PRZEDŁUŻACZ 5-GNIAZDOWY 5-OUTLET POWER STRIP

⊕ x5

⊗ 3 x 1 mm<sup>2</sup>

⏻ ON/OFF

**GNIAZDA  
SOCKETS**

**PRZEWÓD  
CORD**

**WŁĄCZNIK  
SWITCH**



INDEKS INDEX	EAN EAN	IŁOŚĆ GNIAZD NO. OF SOCKETS	NAPIĘCIE ZNAMIONOWE NOMINAL VOLTAGE	RODZAJ PRZEWODU CORD TYPE	PRĄD ZNAMIONOWY CURRENT	UZIEMIENIE EARTHING	WŁĄCZNIK SWITCH	DŁUGOŚĆ LENGTH	KOLOR COLOR
PPS50W	5906881230732	x5	AC 230 V-	3 x 1 mm <sup>2</sup>	16 A	✓	✓	1.5 m	○
PPS50	5906881203170								●

## PRZEDŁUŻACZ 12-GNIAZDOWY 12-OUTLET POWER STRIP

⊕ x12

⊗ 3 x 1.5 mm<sup>2</sup>

⏻ ON/OFF

**GNIAZDA  
SOCKETS**

**PRZEWÓD  
CORD**

**WŁĄCZNIK  
SWITCH**



INDEKS INDEX	EAN EAN	IŁOŚĆ GNIAZD NO. OF SOCKETS	NAPIĘCIE ZNAMIONOWE NOMINAL VOLTAGE	RODZAJ PRZEWODU CORD TYPE	PRĄD ZNAMIONOWY CURRENT	UZIEMIENIE EARTHING	WŁĄCZNIK SWITCH	DŁUGOŚĆ LENGTH	KOLOR COLOR
PPS51	5906881221099	x12	AC 230 V-	3 x 1.5 mm <sup>2</sup>	16 A	✓	✓	1.8 m	○
PPS52	5906881221105								●

## PRZEDŁUŻACZ 3-GNIAZDOWY 3-OUTLET POWER STRIP

⊕ x3

⊗ 2 x 1 mm<sup>2</sup>

**GNIAZDA  
SOCKETS**

**PRZEWÓD  
CORD**



INDEKS INDEX	EAN EAN	IŁOŚĆ GNIAZD NO. OF SOCKETS	NAPIĘCIE ZNAMIONOWE NOMINAL VOLTAGE	RODZAJ PRZEWODU CORD TYPE	PRĄD ZNAMIONOWY CURRENT	UZIEMIENIE EARTHING	WŁĄCZNIK SWITCH	DŁUGOŚĆ LENGTH	KOLOR COLOR
PS3615	5903332589357	x3	AC 230 V-	2 x 1 mm <sup>2</sup>	10 A	✗	✗	1.8 m	○

## PRZEDŁUŻACZ 3-GNIAZDOWY 3-OUTLET POWER STRIP

 x3

 3 x 1 mm<sup>2</sup>
**GNIAZDA  
SOCKETS**
**PRZEWÓD  
CORD**


INDEKS INDEX	EAN EAN	IŁOŚĆ GNIAZD NO. OF SOCKETS	NAPIĘCIE ZNAMIONOWE NOMINAL VOLTAGE	RODZAJ PRZEWODU CORD TYPE	PRĄD ZNAMIONOWY CURRENT	UZIEMIENIE EARTHING	WŁĄCZNIK SWITCH	DŁUGOŚĆ LENGTH	KOLOR COLOR
PP01	5903332589029	x3	AC 230 V-	3 x 1 mm <sup>2</sup>	16 A	✓	✗	1.5 m	○
PP03	5903332589036				10 A			3 m	
PP04	5903332589043				10 A			5 m	

## PRZEDŁUŻACZ 3-GNIAZDOWY 3-OUTLET POWER STRIP

 x3

 3 x 1 mm<sup>2</sup>

**GNIAZDA  
SOCKETS**
**PRZEWÓD  
CORD**
**WŁĄCZNIK  
SWITCH**


INDEKS INDEX	EAN EAN	IŁOŚĆ GNIAZD NO. OF SOCKETS	NAPIĘCIE ZNAMIONOWE NOMINAL VOLTAGE	RODZAJ PRZEWODU CORD TYPE	PRĄD ZNAMIONOWY CURRENT	UZIEMIENIE EARTHING	WŁĄCZNIK SWITCH	DŁUGOŚĆ LENGTH	KOLOR COLOR
PP10	5903332589081	x3	AC 230 V-	3 x 1 mm <sup>2</sup>	16 A	✓	✗	1.5 m	○
PP11	5903332589098				10 A			2 m	
PP12	5903332589104				10 A			3 m	
PP13	5903332589111				10 A			5 m	

## PRZEDŁUŻACZ 4-GNIAZDOWY 4-OUTLET POWER STRIP

 x4

 3 x 1 mm<sup>2</sup>
**GNIAZDA  
SOCKETS**
**PRZEWÓD  
CORD**


INDEKS INDEX	EAN EAN	IŁOŚĆ GNIAZD NO. OF SOCKETS	NAPIĘCIE ZNAMIONOWE NOMINAL VOLTAGE	RODZAJ PRZEWODU CORD TYPE	PRĄD ZNAMIONOWY CURRENT	UZIEMIENIE EARTHING	WŁĄCZNIK SWITCH	DŁUGOŚĆ LENGTH	KOLOR COLOR
PP20	5903332589159	x4	AC 230 V-	3 x 1 mm <sup>2</sup>	16 A	✓	✗	1.5 m	○
PP22	5903332589166				10 A			3 m	
PP23	5903332589173				10 A			5 m	

## PRZEDŁUŻACZ 4-GNIAZDOWY 4-OUTLET POWER STRIP

**x4**

**3 x 1 mm<sup>2</sup>**

**ON/OFF**

**GNIAZDA  
SOCKETS**

**PRZEWÓD  
CORD**

**WŁĄCZNIK  
SWITCH**



INDEKS INDEX	EAN EAN	IŁOŚĆ GNIAZD NO. OF SOCKETS	NAPIĘCIE ZNAMIONOWE NOMINAL VOLTAGE	RODZAJ PRZEWODU CORD TYPE	PRĄD ZNAMIONOWY CURRENT	UZIEMIENIE EARTHING	WŁĄCZNIK SWITCH	DŁUGOŚĆ LENGTH	KOLOR COLOR
PP30	5903332589210	x4	AC 230 V-	3 x 1 mm <sup>2</sup>	16 A	✓	✓	1.5 m	○
PP32	5903332589227				10 A			3 m	
PP33	5903332589234				10 A			5 m	

## PRZEDŁUŻACZ 5-GNIAZDOWY 5-OUTLET POWER STRIP

**x5**

**3 x 1 mm<sup>2</sup>**

**GNIAZDA  
SOCKETS**

**PRZEWÓD  
CORD**



INDEKS INDEX	EAN EAN	IŁOŚĆ GNIAZD NO. OF SOCKETS	NAPIĘCIE ZNAMIONOWE NOMINAL VOLTAGE	RODZAJ PRZEWODU CORD TYPE	PRĄD ZNAMIONOWY CURRENT	UZIEMIENIE EARTHING	WŁĄCZNIK SWITCH	DŁUGOŚĆ LENGTH	KOLOR COLOR
PP40	5903332589364	x5	AC 230 V-	3 x 1 mm <sup>2</sup>	16 A	✓	✗	1.5 m	○
PP42	5903332589371				10 A			3 m	
PP43	5903332589388				10 A			5 m	

## PRZEDŁUŻACZ 5-GNIAZDOWY 5-OUTLET POWER STRIP

**x5**

**3 x 1 mm<sup>2</sup>**

**ON/OFF**

**GNIAZDA  
SOCKETS**

**PRZEWÓD  
CORD**

**WŁĄCZNIK  
SWITCH**



INDEKS INDEX	EAN EAN	IŁOŚĆ GNIAZD NO. OF SOCKETS	NAPIĘCIE ZNAMIONOWE NOMINAL VOLTAGE	RODZAJ PRZEWODU CORD TYPE	PRĄD ZNAMIONOWY CURRENT	UZIEMIENIE EARTHING	WŁĄCZNIK SWITCH	DŁUGOŚĆ LENGTH	KOLOR COLOR
PP50	5903332589395	x5	AC 230 V-	3 x 1 mm <sup>2</sup>	16 A	✓	✓	1.5 m	○
PP52	5903332589401				10 A			3 m	
PP53	5903332589418				10 A			5 m	

## PRZEDŁUŻACZ 6-GNIAZDOWY 6-OUTLET POWER STRIP

 x6

 3 x 1 mm<sup>2</sup>

 ON/OFF

**GNIAZDA  
SOCKETS**

**PRZEWÓD  
CORD**

**WŁĄCZNIK  
SWITCH**



INDEKS INDEX	EAN EAN	IŁOŚĆ GNIAZD NO. OF SOCKETS	NAPIĘCIE ZNAMIONOWE NOMINAL VOLTAGE	RODZAJ PRZEWODU CORD TYPE	PRĄD ZNAMIONOWY CURRENT	UZIEMIENIE EARTHING	WŁĄCZNIK SWITCH	DŁUGOŚĆ LENGTH	KOLOR COLOR
PP70	5906881207499	x6	AC 230 V-	3 x 1 mm <sup>2</sup>	16 A	✓	✓	1.5 m	○
PP72	5906881207505				10 A			3 m	
PP73	5906881207512				10 A			5 m	

## PRZEDŁUŻACZ SCHUKO 3-GNIAZDOWY SCHUKO 3-OUTLET POWER STRIP

 x3

 3 x 1.5 mm<sup>2</sup>

**GNIAZDA  
SOCKETS**

**PRZEWÓD  
CORD**



INDEKS INDEX	EAN EAN	IŁOŚĆ GNIAZD NO. OF SOCKETS	NAPIĘCIE ZNAMIONOWE NOMINAL VOLTAGE	RODZAJ PRZEWODU CORD TYPE	PRĄD ZNAMIONOWY CURRENT	UZIEMIENIE EARTHING	WŁĄCZNIK SWITCH	DŁUGOŚĆ LENGTH	KOLOR COLOR
SPP01	5906881224113	x3	AC 230 V-	3 x 1.5 mm <sup>2</sup>	16 A	✓	✗	1.5 m	○
SPP03	5906881224120							3 m	
SPP04	5906881224137							5 m	

## PRZEDŁUŻACZ SCHUKO 3-GNIAZDOWY SCHUKO 3-OUTLET POWER STRIP

 x3

 3 x 1.5 mm<sup>2</sup>

 ON/OFF

**GNIAZDA  
SOCKETS**

**PRZEWÓD  
CORD**

**WŁĄCZNIK  
SWITCH**



INDEKS INDEX	EAN EAN	IŁOŚĆ GNIAZD NO. OF SOCKETS	NAPIĘCIE ZNAMIONOWE NOMINAL VOLTAGE	RODZAJ PRZEWODU CORD TYPE	PRĄD ZNAMIONOWY CURRENT	UZIEMIENIE EARTHING	WŁĄCZNIK SWITCH	DŁUGOŚĆ LENGTH	KOLOR COLOR
SPP10	5906881224175	x3	AC 230 V-	3 x 1.5 mm <sup>2</sup>	16 A	✓	✓	1.5 m	○
SPP12	5906881224182							3 m	
SPP13	5906881224199							5 m	

## PRZEDŁUŻACZ SCHUKO 4-GNIAZDOWY SCHUKO 4-OUTLET POWER STRIP

⚡ x4

🌀 3 x 1.5 mm<sup>2</sup>
**GNIAZDA**  
SOCKETS

**PRZEWÓD**  
CORD


INDEKS INDEX	EAN EAN	IŁOŚĆ GNIAZD NO. OF SOCKETS	NAPIĘCIE ZNAMIONOWE NOMINAL VOLTAGE	RODZAJ PRZEWODU CORD TYPE	PRĄD ZNAMIONOWY CURRENT	UZIEMIENIE EARTHING	WŁĄCZNIK SWITCH	DŁUGOŚĆ LENGTH	KOLOR COLOR
SPP20	5906881224236	x4	AC 230 V-	3 x 1.5 mm <sup>2</sup>	16 A	✓	✗	1.5 m	○
SPP22	5906881224243							3 m	
SPP23	5906881224250							5 m	

## PRZEDŁUŻACZ SCHUKO 4-GNIAZDOWY SCHUKO 4-OUTLET POWER STRIP

⚡ x4

🌀 3 x 1.5 mm<sup>2</sup>

🔌 ON/OFF

**GNIAZDA**  
SOCKETS

**PRZEWÓD**  
CORD

**WŁĄCZNIK**  
SWITCH


INDEKS INDEX	EAN EAN	IŁOŚĆ GNIAZD NO. OF SOCKETS	NAPIĘCIE ZNAMIONOWE NOMINAL VOLTAGE	RODZAJ PRZEWODU CORD TYPE	PRĄD ZNAMIONOWY CURRENT	UZIEMIENIE EARTHING	WŁĄCZNIK SWITCH	DŁUGOŚĆ LENGTH	KOLOR COLOR
SPP30	5906881224298	x4	AC 230 V-	3 x 1.5 mm <sup>2</sup>	16 A	✓	✓	1.5 m	○
SPP32	5906881224304							3 m	
SPP33	5906881224311							5 m	

## PRZEDŁUŻACZ SCHUKO 5-GNIAZDOWY SCHUKO 5-OUTLET POWER STRIP

⚡ x5

🌀 3 x 1.5 mm<sup>2</sup>

🔌 ON/OFF

**GNIAZDA**  
SOCKETS

**PRZEWÓD**  
CORD

**WŁĄCZNIK**  
SWITCH


INDEKS INDEX	EAN EAN	IŁOŚĆ GNIAZD NO. OF SOCKETS	NAPIĘCIE ZNAMIONOWE NOMINAL VOLTAGE	RODZAJ PRZEWODU CORD TYPE	PRĄD ZNAMIONOWY CURRENT	UZIEMIENIE EARTHING	WŁĄCZNIK SWITCH	DŁUGOŚĆ LENGTH	KOLOR COLOR
SPP40	5906881224359	x5	AC 230 V-	3 x 1.5 mm <sup>2</sup>	16 A	✓	✗	1.5 m	○
SPP42	5906881224366							3 m	
SPP43	5906881224373							5 m	

## PRZEDŁUŻACZ SCHUKO 5-GNIAZDOWY

### SCHUKO 5-OUTLET POWER STRIP

 x5

 3 x 1.5 mm<sup>2</sup>
**GNIAZDA**  
SOCKETS

**PRZEWÓD**  
CORD


INDEKS INDEX	EAN EAN	IŁOŚĆ GNIAZD NO. OF SOCKETS	NAPIĘCIE ZNAMIONOWE NOMINAL VOLTAGE	RODZAJ PRZEWODU CORD TYPE	PRĄD ZNAMIONOWY CURRENT	UZIEMIENIE EARTHING	WŁĄCZNIK SWITCH	DŁUGOŚĆ LENGTH	KOLOR COLOR
SPP50	5906881224380	x5	AC 230 V~	3 x 1.5 mm <sup>2</sup>	16 A	✓	✓	1.5 m	○
SPP52	5906881224397							3 m	
SPP53	5906881224403							5 m	

## PRZEDŁUŻACZ 3-GNIAZDOWY

### 3-OUTLET POWER STRIP

 x3

 3 x 1 mm<sup>2</sup>
**GNIAZDA**  
SOCKETS

**PRZEWÓD**  
CORD


INDEKS INDEX	EAN EAN	IŁOŚĆ GNIAZD NO. OF SOCKETS	NAPIĘCIE ZNAMIONOWE NOMINAL VOLTAGE	RODZAJ PRZEWODU CORD TYPE	PRĄD ZNAMIONOWY CURRENT	UZIEMIENIE EARTHING	WŁĄCZNIK SWITCH	DŁUGOŚĆ LENGTH	KOLOR COLOR
PP07	5903332589067	x3	AC 230 V~	3 x 1 mm <sup>2</sup>	16 A	✓	✗	1.5 m	●
PP09	5903332589074							3 m	
PP04B	5903332589050							5 m	

## PRZEDŁUŻACZ 3-GNIAZDOWY

### 3-OUTLET POWER STRIP

 x3

 3 x 1 mm<sup>2</sup>
 ON/OFF

**GNIAZDA**  
SOCKETS

**PRZEWÓD**  
CORD

**WŁĄCZNIK**  
SWITCH


INDEKS INDEX	EAN EAN	IŁOŚĆ GNIAZD NO. OF SOCKETS	NAPIĘCIE ZNAMIONOWE NOMINAL VOLTAGE	RODZAJ PRZEWODU CORD TYPE	PRĄD ZNAMIONOWY CURRENT	UZIEMIENIE EARTHING	WŁĄCZNIK SWITCH	DŁUGOŚĆ LENGTH	KOLOR COLOR
PP15	5903332589128	x3	AC 230 V~	3 x 1 mm <sup>2</sup>	16 A	✓	✓	1.5 m	●
PP16	5903332589135				10 A			3 m	
PP17	5903332589142				5 m				

## PRZEDŁUŻACZ 4-GNIAZDOWY 4-OUTLET POWER STRIP

 x4

 3 x 1 mm<sup>2</sup>

**GNIAZDA  
SOCKETS**

**PRZEWÓD  
CORD**



INDEKS INDEX	EAN EAN	IŁOŚĆ GNIAZD NO. OF SOCKETS	NAPIĘCIE ZNAMIONOWE NOMINAL VOLTAGE	RODZAJ PRZEWODU CORD TYPE	PRĄD ZNAMIONOWY CURRENT	UZIEMIENIE EARTHING	WŁĄCZNIK SWITCH	DŁUGOŚĆ LENGTH	KOLOR COLOR
PP26	5903332589180	x4	AC 230 V-	3 x 1 mm <sup>2</sup>	16 A		✗	1.5 m	●
PP28	5903332589197				10 A			3 m	
PP29	5903332589203				10 A			5 m	

## PRZEDŁUŻACZ 4-GNIAZDOWY 4-OUTLET POWER STRIP

 x4

 3 x 1 mm<sup>2</sup>



**GNIAZDA  
SOCKETS**

**PRZEWÓD  
CORD**

**WŁĄCZNIK  
SWITCH**



INDEKS INDEX	EAN EAN	IŁOŚĆ GNIAZD NO. OF SOCKETS	NAPIĘCIE ZNAMIONOWE NOMINAL VOLTAGE	RODZAJ PRZEWODU CORD TYPE	PRĄD ZNAMIONOWY CURRENT	UZIEMIENIE EARTHING	WŁĄCZNIK SWITCH	DŁUGOŚĆ LENGTH	KOLOR COLOR
PP35	5903332589241	x4	AC 230 V-	3 x 1 mm <sup>2</sup>	16 A	✓	✓	1.5 m	●
PP36	5903332589258				10 A			3 m	
PP37	5903332589265				10 A			5 m	

## PRZEDŁUŻACZ 5-GNIAZDOWY 5-OUTLET POWER STRIP

 x5

 3 x 1 mm<sup>2</sup>

 ON/OFF

**GNIAZDA  
SOCKETS**

**PRZEWÓD  
CORD**

**WŁĄCZNIK  
SWITCH**



INDEKS INDEX	EAN EAN	IŁOŚĆ GNIAZD NO. OF SOCKETS	NAPIĘCIE ZNAMIONOWE NOMINAL VOLTAGE	RODZAJ PRZEWODU CORD TYPE	PRĄD ZNAMIONOWY CURRENT	UZIEMIENIE EARTHING	WŁĄCZNIK SWITCH	DŁUGOŚĆ LENGTH	KOLOR COLOR
PP55	5903332589425	x5	AC 230 V-	3 x 1 mm <sup>2</sup>	16 A	✓	✓	1.5 m	●
PP56	5903332589432				10 A			3 m	

## PRZEDŁUŻACZ SCHUKO 3-GNIAZDOWY

### SCHUKO 3-OUTLET POWER STRIP

 x3

 3 x 1.5 mm<sup>2</sup>
**GNIAZDA**  
SOCKETS

**PRZEWÓD**  
CORD


INDEKS INDEX	EAN EAN	IŁOŚĆ GNIAZD NO. OF SOCKETS	NAPIĘCIE ZNAMIONOWE NOMINAL VOLTAGE	RODZAJ PRZEWODU CORD TYPE	PRĄD ZNAMIONOWY CURRENT	UZIEMIENIE EARTHING	WŁĄCZNIK SWITCH	DŁUGOŚĆ LENGTH	KOLOR COLOR
SPP07	5906881224151	x3	AC 230 V~	3 x 1.5 mm <sup>2</sup>	16 A	✓	✗	1.5 m	●
SPP09	5906881224168							3 m	
SPP04B	5906881224144							5 m	

## PRZEDŁUŻACZ SCHUKO 3-GNIAZDOWY

### SCHUKO 3-OUTLET POWER STRIP

 x3

 3 x 1.5 mm<sup>2</sup>
 ON/OFF

**GNIAZDA**  
SOCKETS

**PRZEWÓD**  
CORD

**WŁĄCZNIK**  
SWITCH


INDEKS INDEX	EAN EAN	IŁOŚĆ GNIAZD NO. OF SOCKETS	NAPIĘCIE ZNAMIONOWE NOMINAL VOLTAGE	RODZAJ PRZEWODU CORD TYPE	PRĄD ZNAMIONOWY CURRENT	UZIEMIENIE EARTHING	WŁĄCZNIK SWITCH	DŁUGOŚĆ LENGTH	KOLOR COLOR
SPP15	5906881224205	x3	AC 230 V~	3 x 1.5 mm <sup>2</sup>	16 A	✓	✓	1.5 m	●
SPP16	5906881224212				10 A			3 m	
SPP17	5906881224229				5 m				

## PRZEDŁUŻACZ SCHUKO 4-GNIAZDOWY

### SCHUKO 4-OUTLET POWER STRIP

 x4

 3 x 1.5 mm<sup>2</sup>
**GNIAZDA**  
SOCKETS

**PRZEWÓD**  
CORD


INDEKS INDEX	EAN EAN	IŁOŚĆ GNIAZD NO. OF SOCKETS	NAPIĘCIE ZNAMIONOWE NOMINAL VOLTAGE	RODZAJ PRZEWODU CORD TYPE	PRĄD ZNAMIONOWY CURRENT	UZIEMIENIE EARTHING	WŁĄCZNIK SWITCH	DŁUGOŚĆ LENGTH	KOLOR COLOR
SPP26	5906881224267	x4	AC 230 V~	3 x 1.5 mm <sup>2</sup>	16 A	✓	✗	1.5 m	●
SPP28	5906881224274				10 A			3 m	
SPP29	5906881224281				5 m				

## PRZEDŁUŻACZ SCHUKO 4-GNIAZDOWY SCHUKO 4-OUTLET POWER STRIP

 x4

 3 x 1.5 mm<sup>2</sup>
 ON/OFF

**GNIAZDA  
SOCKETS**
**PRZEWÓD  
CORD**
**WŁĄCZNIK  
SWITCH**


INDEKS INDEX	EAN EAN	IŁOŚĆ GNIAZD NO. OF SOCKETS	NAPIĘCIE ZNAMIONOWE NOMINAL VOLTAGE	RODZAJ PRZEWODU CORD TYPE	PRĄD ZNAMIONOWY CURRENT	UZIEMIENIE EARTHING	WŁĄCZNIK SWITCH	DŁUGOŚĆ LENGTH	KOLOR COLOR
SPP35	5906881224328	x4	AC 230 V-	3 x 1.5 mm <sup>2</sup>	16 A	✓	✓	1.5 m	●
SPP36	5906881224335							3 m	
SPP37	5906881224342							5 m	

## PRZEDŁUŻACZ SCHUKO 5-GNIAZDOWY SCHUKO 5-OUTLET POWER STRIP

 x5

 3 x 1.5 mm<sup>2</sup>
 ON/OFF

**GNIAZDA  
SOCKETS**
**PRZEWÓD  
CORD**
**WŁĄCZNIK  
SWITCH**


INDEKS INDEX	EAN EAN	IŁOŚĆ GNIAZD NO. OF SOCKETS	NAPIĘCIE ZNAMIONOWE NOMINAL VOLTAGE	RODZAJ PRZEWODU CORD TYPE	PRĄD ZNAMIONOWY CURRENT	UZIEMIENIE EARTHING	WŁĄCZNIK SWITCH	DŁUGOŚĆ LENGTH	KOLOR COLOR
SPP55	5906881224410	x5	AC 230 V-	3 x 1.5 mm <sup>2</sup>	16 A	✓	✓	1.5 m	●
SPP56	5906881224427							3 m	

# LISTWY PRZEDŁUŻACZA POWER STRIPS



## LISTWA PRZEDŁUŻACZA 3-GNIAZDOWA

### 3-OUTER POWER STRIP WITHOUT CORD

☺ x3

**GNIAZDA**  
SOCKETS



INDEKS INDEX	EAN EAN	ILOŚĆ GNIAZD NO. OF SOCKETS	NAPIĘCIE ZNAMIONOWE NOMINAL VOLTAGE	PRĄD ZNAMIONOWY CURRENT	UZIEMIENIE EARTHING	PRZEWÓD CORD	WŁĄCZNIK SWITCH	KOLOR COLOR
PZ01	5903332589449	x3	AC 230 V~	16 A	✓	✗	✗	○

## LISTWA PRZEDŁUŻACZA 3-GNIAZDOWA

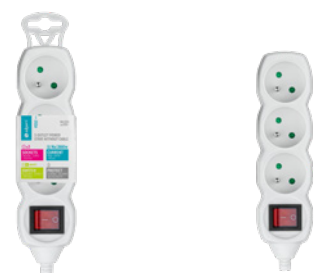
### 3-OUTER POWER STRIP WITHOUT CORD

☺ x3

☑ ON/OFF

**GNIAZDA**  
SOCKETS

**WŁĄCZNIK**  
SWITCH



INDEKS INDEX	EAN EAN	ILOŚĆ GNIAZD NO. OF SOCKETS	NAPIĘCIE ZNAMIONOWE NOMINAL VOLTAGE	PRĄD ZNAMIONOWY CURRENT	UZIEMIENIE EARTHING	PRZEWÓD CORD	WŁĄCZNIK SWITCH	KOLOR COLOR
PZ02	5903332589456	x3	AC 230 V~	16 A	✓	✗	✓	○

## LISTWA PRZEDŁUŻACZA 4-GNIAZDOWA

### 4-OUTER POWER STRIP WITHOUT CORD

☺ x4

**GNIAZDA**  
SOCKETS



INDEKS INDEX	EAN EAN	ILOŚĆ GNIAZD NO. OF SOCKETS	NAPIĘCIE ZNAMIONOWE NOMINAL VOLTAGE	PRĄD ZNAMIONOWY CURRENT	UZIEMIENIE EARTHING	PRZEWÓD CORD	WŁĄCZNIK SWITCH	KOLOR COLOR
PZ03	5903332589463	x4	AC 230 V~	16 A	✓	✗	✗	○

## LISTWA PRZEDŁUŻACZA 4-GNIAZDOWA

### 4-OUTER POWER STRIP WITHOUT CORD

☺ x4

☑ ON/OFF

**GNIAZDA**  
SOCKETS

**WŁĄCZNIK**  
SWITCH



INDEKS INDEX	EAN EAN	ILOŚĆ GNIAZD NO. OF SOCKETS	NAPIĘCIE ZNAMIONOWE NOMINAL VOLTAGE	PRĄD ZNAMIONOWY CURRENT	UZIEMIENIE EARTHING	PRZEWÓD CORD	WŁĄCZNIK SWITCH	KOLOR COLOR
PZ04	5906881207536	x4	AC 230 V~	16 A	✓	✗	✓	○

## LISTWA PRZEDŁUŻACZA 5-GNIAZDOWA

### 5-OUTER POWER STRIP WITHOUT CORD

⊕ x5

**GNIAZDA**  
SOCKETS



INDEKS INDEX	EAN EAN	ILOŚĆ GNIAZD NO. OF SOCKETS	NAPIĘCIE ZNAMIONOWE NOMINAL VOLTAGE	PRĄD ZNAMIONOWY CURRENT	UZIEMIENIE EARTHING	PRZEWÓD CORD	WŁĄCZNIK SWITCH	KOLOR COLOR
PZ05	5906881207543	x5	AC 230 V~	16 A	✓	✗	✗	○

## LISTWA PRZEDŁUŻACZA 5-GNIAZDOWA

### 5-OUTER POWER STRIP WITHOUT CORD

⊕ x5

⏻ ON/OFF

**GNIAZDA**  
SOCKETS

**WŁĄCZNIK**  
SWITCH



INDEKS INDEX	EAN EAN	ILOŚĆ GNIAZD NO. OF SOCKETS	NAPIĘCIE ZNAMIONOWE NOMINAL VOLTAGE	PRĄD ZNAMIONOWY CURRENT	UZIEMIENIE EARTHING	PRZEWÓD CORD	WŁĄCZNIK SWITCH	KOLOR COLOR
PZ06	5903332589470	x5	AC 230 V~	16 A	✓	✗	✓	○

## LISTWA PRZEDŁUŻACZA 3-GNIAZDOWA

### 3-OUTER POWER STRIP WITHOUT CORD

⊕ x3

**GNIAZDA**  
SOCKETS



INDEKS INDEX	EAN EAN	ILOŚĆ GNIAZD NO. OF SOCKETS	NAPIĘCIE ZNAMIONOWE NOMINAL VOLTAGE	PRĄD ZNAMIONOWY CURRENT	UZIEMIENIE EARTHING	PRZEWÓD CORD	WŁĄCZNIK SWITCH	KOLOR COLOR
PZ01B	5906881221785	x3	AC 230 V~	16 A	✓	✗	✗	●

## LISTWA PRZEDŁUŻACZA 3-GNIAZDOWA

### 3-OUTER POWER STRIP WITHOUT CORD

⊕ x3

⏻ ON/OFF

**GNIAZDA**  
SOCKETS

**WŁĄCZNIK**  
SWITCH



INDEKS INDEX	EAN EAN	ILOŚĆ GNIAZD NO. OF SOCKETS	NAPIĘCIE ZNAMIONOWE NOMINAL VOLTAGE	PRĄD ZNAMIONOWY CURRENT	UZIEMIENIE EARTHING	PRZEWÓD CORD	WŁĄCZNIK SWITCH	KOLOR COLOR
PZ02B	5906881221792	x3	AC 230 V~	16 A	✓	✗	✓	●

## LISTWA PRZEDŁUŻACZA 4-GNIAZDOWA

### 4-OUTER POWER STRIP WITHOUT CORD

⊕ x4

**GNIAZDA**  
SOCKETS



INDEKS INDEX	EAN EAN	IŁOŚĆ GNIAZD NO. OF SOCKETS	NAPIĘCIE ZNAMIONOWE NOMINAL VOLTAGE	PRĄD ZNAMIONOWY CURRENT	UZIEMIENIE EARTHING	PRZEWÓD CORD	WŁĄCZNIK SWITCH	KOLOR COLOR
PZ03B	5906881221808	x4	AC 230 V~	16 A	✓	✗	✗	●

## LISTWA PRZEDŁUŻACZA 4-GNIAZDOWA

### 4-OUTER POWER STRIP WITHOUT CORD

⊕ x4

ON/OFF

**GNIAZDA**  
SOCKETS

**WŁĄCZNIK**  
SWITCH



INDEKS INDEX	EAN EAN	IŁOŚĆ GNIAZD NO. OF SOCKETS	NAPIĘCIE ZNAMIONOWE NOMINAL VOLTAGE	PRĄD ZNAMIONOWY CURRENT	UZIEMIENIE EARTHING	PRZEWÓD CORD	WŁĄCZNIK SWITCH	KOLOR COLOR
PZ04B	5906881221815	x4	AC 230 V~	16 A	✓	✗	✓	●



# AKCESORIA DO PRZEDŁUŻACZY

## ACCESSORIES FOR EXTENSION CORDS



## UCHWYT ŚCIENNY PRZEDŁUŻACZA 3-4-GNIAZDOWEGO 3-4-OUTLET POWER STRIP WALL MOUNT

<b>INDEKS</b> INDEX	<b>EAN</b> EAN
PX01	5900672654271



## UCHWYT ŚCIENNY PRZEDŁUŻACZA 5-6-GNIAZDOWEGO 5-6-OUTLET POWER STRIP WALL MOUNT

<b>INDEKS</b> INDEX	<b>EAN</b> EAN
PX02	5900672654288



## OSŁONA WTYCZKI I GNIAZDA PRZEDŁUŻACZA PLUG & SOCKET COVER



**INDEKS**  
INDEX

**EAN**  
EAN

PSB2

5906881171349



## UCHWYT DO PRZEDŁUŻACZA EXTENSION CORD HOLDER



**INDEKS**  
INDEX

**EAN**  
EAN

PSB3

5906881221754



## UCHWYT DO PRZEDŁUŻACZA EXTENSION CORD HOLDER



**INDEKS**  
INDEX

**EAN**  
EAN

PSB4

5906881221761



## UCHWYT DO PRZEDŁUŻACZA EXTENSION CORD HOLDER



**INDEKS**  
INDEX

**EAN**  
EAN

PSB5

5906881221778





# PRZEDŁUŻACZE IP+ IP+ MULTISOCKETS



## SŁUPEK OGRODOWY 2-GNIAZDOWY Z PROGRAMATOREM OUTDOOR 2-OUTLET SOCKET WITH TIMER

**x2** **GNIAZDA SOCKETS** **3 x 1 mm<sup>2</sup>** **PRZEWÓD CORD** **IP44** **WODOODPORNOŚĆ WATERPROOF**



INDEKS INDEX	EAN EAN	IŁOŚĆ GNIAZD NO. OF SOCKETS	NAPIĘCIE ZNAMIONOWE NOMINAL VOLTAGE	RODZAJ PRZEWODU CORD TYPE	PRĄD ZNAMIONOWY CURRENT	UZIEMIENIE EARTHING	DŁUGOŚĆ LENGTH	WODOODPORNOŚĆ WATERPROOF	KOLOR COLOR
DT10	5906881211564	x2	AC 230 V-	3 x 1 mm <sup>2</sup>	16 A	✓	1.5 m	IP44	●

## SŁUPEK OGRODOWY 2-GNIAZDOWY, BEZ PRZEWODU OUTDOOR 2-OUTLET CORDLESS SOCKET

**x2** **GNIAZDA SOCKETS** **IP44** **WODOODPORNOŚĆ WATERPROOF**



INDEKS INDEX	EAN EAN	IŁOŚĆ GNIAZD NO. OF SOCKETS	NAPIĘCIE ZNAMIONOWE NOMINAL VOLTAGE	DUGOŚĆ PRZEWODU CORD LENGTH	PRĄD ZNAMIONOWY CURRENT	UZIEMIENIE EARTHING	WODOODPORNOŚĆ WATERPROOF	KOLOR COLOR
FMG0002	5906881234884	x2	AC 230 V-	✗	16 A	✓	IP44	●
FMG0002S	5906881234891	x2 (Schuko)						

## PRZEDŁUŻACZ 1-GNIAZDOWY 1-OUTLET EXTENSION CORD

**x1** **GNIAZDA SOCKETS** **3 x 1.5 mm<sup>2</sup>** **PRZEWÓD CORD** **IP44** **WODOODPORNOŚĆ WATERPROOF**



INDEKS INDEX	EAN EAN	IŁOŚĆ GNIAZD NO. OF SOCKETS	NAPIĘCIE ZNAMIONOWE NOMINAL VOLTAGE	RODZAJ PRZEWODU CORD TYPE	PRĄD ZNAMIONOWY CURRENT	UZIEMIENIE EARTHING	DŁUGOŚĆ LENGTH	WODOODPORNOŚĆ WATERPROOF	KOLOR COLOR
PG0500	5906881221730	x1	AC 230 V-	3 x 1.5 mm <sup>2</sup> H05RR-F	10 A	✓	5 m	IP44	●
PG1000	5906881221747						10 m		

## PRZEDŁUŻACZ 5-GNIAZDOWY 5-OUTLET POWER STRIP

⊕ x5

⊗ 3 x 1.5 mm<sup>2</sup>

💧 IP44

**GNIAZDA**  
SOCKETS

**PRZEWÓD**  
CORD

**WODOODPORNOŚĆ**  
WATERPROOF


INDEKS INDEX	EAN EAN	IŁOŚĆ GNIAZD NO. OF SOCKETS	NAPIĘCIE ZNAMIONOWE NOMINAL VOLTAGE	RODZAJ PRZEWODU CORD TYPE	PRĄD ZNAMIONOWY CURRENT	UZIEMIENIE EARTHING	DŁUGOŚĆ LENGTH	WODOODPORNOŚĆ WATERPROOF	KOLOR COLOR
PG0550	5906881215432	x5	AC 230 V-	3 x 1.5 mm <sup>2</sup>	16 A	✓	14 m	IP44	●

## PRZEDŁUŻACZ 2-GNIAZDOWY 2-OUTLET POWER STRIP

⊕ x2

⊗ 3 x 1.5 mm<sup>2</sup>

💧 IP44

**GNIAZDA**  
SOCKETS

**PRZEWÓD**  
CORD

**WODOODPORNOŚĆ**  
WATERPROOF


INDEKS INDEX	EAN EAN	IŁOŚĆ GNIAZD NO. OF SOCKETS	NAPIĘCIE ZNAMIONOWE NOMINAL VOLTAGE	RODZAJ PRZEWODU CORD TYPE	PRĄD ZNAMIONOWY CURRENT	UZIEMIENIE EARTHING	DŁUGOŚĆ LENGTH	WODOODPORNOŚĆ WATERPROOF	KOLOR COLOR
PG0242	5906881217825	x2	AC 230 V-	3 x 1.5 mm <sup>2</sup>	16 A	✓	4.2 m	IP44	●

## PRZEDŁUŻACZ 2-GNIAZDOWY 2-OUTLET POWER STRIP

⊕ x2

⊗ 3 x 1.5 mm<sup>2</sup>

💧 IP44

**GNIAZDA**  
SOCKETS

**PRZEWÓD**  
CORD

**WODOODPORNOŚĆ**  
WATERPROOF


INDEKS INDEX	EAN EAN	IŁOŚĆ GNIAZD NO. OF SOCKETS	NAPIĘCIE ZNAMIONOWE NOMINAL VOLTAGE	RODZAJ PRZEWODU CORD TYPE	PRĄD ZNAMIONOWY CURRENT	UZIEMIENIE EARTHING	DŁUGOŚĆ LENGTH	WODOODPORNOŚĆ WATERPROOF	KOLOR COLOR
PG0280	5906881217832	x2	AC 230 V-	3 x 1.5 mm <sup>2</sup>	16 A	✓	8 m	IP44	●



# PRZEDŁUŻACZE BĘBNOWE CABLE REELS



# PRZEDŁUŻACZ BĘBNOWY Z LAMPĄ LED

## CABLE REEL WITH LED LAMP

⚡ x4

**GNIAZDA**  
SOCKETS

⊗ 3 x 1.5 mm<sup>2</sup>

**PRZEWÓD**  
CORD

💧 IP44

**WODOODPORNOŚĆ**  
WATERPROOF

💡 1600 lm/6500 K

**LAMPY LED**  
LED LAMP



### INDEKS

INDEX

### EAN

EAN

### ILOŚĆ GNIAZD

NO. OF SOCKETS

### NAPIĘCIE ZNAMIONOWE

NOMINAL VOLTAGE

### RODZAJ PRZEWODU

CORD TYPE

### PRĄD ZNAMIONOWY

CURRENT

### UZIEMIENIE

EARTHING

### DŁUGOŚĆ

LENGTH

### WODOODPORNOŚĆ

WATERPROOF

### LAMPY LED

LED LAMP

### STRUMIEŃ ŚWIETLNY

LUMINOUS FLUX

### BARWA ŚWIATŁA

CCT

### MOC LAMPY

LAMP POWER

### KOLOR

COLOR

PB1515L

5906881217863

x4

AC 230 V-

3 x 1.5 mm<sup>2</sup>

16 A

✓

15 m

IP44

✓

1600 lm

6500 K

18 W

●



# PRZEDŁUŻACZ BĘBNOWY

## CABLE REEL

⚡ x4

**GNIAZDA**  
SOCKETS

⊗ 3 x 1-1.5 mm<sup>2</sup>

**PRZEWÓD**  
CORD

💧 IP20

**WODOODPORNOŚĆ**  
WATERPROOF



INDEKS  
INDEX

EAN  
EAN

ILOŚĆ GNIAZD  
NO. OF SOCKETS

NAPIĘCIE ZNAMIONOWE  
NOMINAL VOLTAGE

RODZAJ PRZEWODU  
CORD TYPE

PRĄD ZNAMIONOWY  
CURRENT

UZIEMIENIE  
EARTHING

DŁUGOŚĆ  
LENGTH

WODOODPORNOŚĆ  
WATERPROOF

KOLOR  
COLOR

PB1020	5906881221730	x1	AC 230 V-	3 x 1 mm <sup>2</sup> H05VV-F	10 A	✓	20 m	IP20	●
PB1540	5906881221747			3 x 1.5 mm <sup>2</sup> H05VV-F					

# LISTWY OCHRONNE PROTECTIVE MULTISOCKETS



# GNIAZDO PRZEPIĘCIOWE SHORT-CIRCUIT SOCKET

☺ x1

**GNIAZDA  
SOCKETS**



INDEKS INDEX	EAN EAN	ILOŚĆ GNIAZD NO. OF SOCKETS	NAPIĘCIE ZNAMIONOWE NOMINAL VOLTAGE	PRĄD ZNAMIONOWY CURRENT	UZIEMIENIE EARTHING	OCHRONA PRZEPIĘCIOWA SHORT-CIRCUIT PROTECTION	OCHRONA OBCIĄŻENIOWA OVERLOAD PROTECTION	WŁĄCZNIK SWITCH	KOLOR COLOR
P911W	5906881223406	x1	AC 230 V~	16 A	✓	✓	✓	✗	○

# LISTWA OCHRONNA PROTECTIVE POWER STRIP

☺ x4

⊗ 3 x 1 mm<sup>2</sup>

☑ ON/OFF

**GNIAZDA  
SOCKETS**

**PRZEWÓD  
CORD**

**WŁĄCZNIK  
SWITCH**



INDEKS INDEX	EAN EAN	ILOŚĆ GNIAZD NO. OF SOCKETS	NAPIĘCIE ZNAMIONOWE NOMINAL VOLTAGE	RODZAJ PRZEWODU CORD TYPE	PRĄD ZNAMIONOWY CURRENT	UZIEMIENIE EARTHING	DŁUGOŚĆ LENGTH	OCHRONA PRZEPIĘCIOWA SHORT-CIRCUIT PROTECTION	OCHRONA OBCIĄŻENIOWA OVERLOAD PROTECTION	WŁĄCZNIK SWITCH	KOLOR COLOR
FMP4015W	5906881221389	x4	AC 230 V~	3 x 1 mm <sup>2</sup>	10 A	✓	1.5 m	✗	✓	✓	○
FMP4030W	5906881221396						3 m	✓	✓	○	

# LISTWA OCHRONNA PROTECTIVE POWER STRIP

☺ x4

⊗ 3 x 1 mm<sup>2</sup>

☑ ON/OFF

**GNIAZDA  
SOCKETS**

**PRZEWÓD  
CORD**

**WŁĄCZNIK  
SWITCH**



INDEKS INDEX	EAN EAN	ILOŚĆ GNIAZD NO. OF SOCKETS	NAPIĘCIE ZNAMIONOWE NOMINAL VOLTAGE	RODZAJ PRZEWODU CORD TYPE	PRĄD ZNAMIONOWY CURRENT	UZIEMIENIE EARTHING	DŁUGOŚĆ LENGTH	OCHRONA PRZEPIĘCIOWA SHORT-CIRCUIT PROTECTION	OCHRONA OBCIĄŻENIOWA OVERLOAD PROTECTION	WŁĄCZNIK SWITCH	KOLOR COLOR
FMP4015G	5906881221402	x4	AC 230 V~	3 x 1 mm <sup>2</sup>	10 A	✓	1.5 m	✗	✓	✓	●
FMP4030G	5906881221419						3 m	✓	✓	●	

## LISTWA OCHRONNA

### PROTECTIVE POWER STRIP

 x5

 3 x 1 mm<sup>2</sup>
 ON/OFF

**GNIAZDA**  
SOCKETS

**PRZEWÓD**  
CORD

**WŁĄCZNIK**  
SWITCH


INDEKS INDEX	EAN EAN	ILOŚĆ GNIAZD NO. OF SOCKETS	NAPIĘCIE ZNAMIONOWE NOMINAL VOLTAGE	RODZAJ PRZEWODU CORD TYPE	PRĄD ZNAMIONOWY CURRENT	UZIEMIENIE EARTHING	DŁUGOŚĆ LENGTH	OCHRONA PRZEPIĘCIOWA SHORT-CIRCUIT PROTECTION	OCHRONA OBCIĄŻENIOWA OVERLOAD PROTECTION	WŁĄCZNIK SWITCH	KOLOR COLOR
FMP5115B	5906881197776	x5	AC 230 V-	3 x 1 mm <sup>2</sup>	10 A	✓	1.5 m				
FMP5130B	5906881207833						3 m	✓	✓	✓	○
FMP5150	5900672657326						5 m				

## LISTWA OCHRONNA

### PROTECTIVE POWER STRIP

 x5

 3 x 1 mm<sup>2</sup>
 ON/OFF

**GNIAZDA**  
SOCKETS

**PRZEWÓD**  
CORD

**WŁĄCZNIK**  
SWITCH


INDEKS INDEX	EAN EAN	ILOŚĆ GNIAZD NO. OF SOCKETS	NAPIĘCIE ZNAMIONOWE NOMINAL VOLTAGE	RODZAJ PRZEWODU CORD TYPE	PRĄD ZNAMIONOWY CURRENT	UZIEMIENIE EARTHING	DŁUGOŚĆ LENGTH	OCHRONA PRZEPIĘCIOWA SHORT-CIRCUIT PROTECTION	OCHRONA OBCIĄŻENIOWA OVERLOAD PROTECTION	WŁĄCZNIK SWITCH	KOLOR COLOR
FMP6115	5906881190760	x5	AC 230 V-	3 x 1 mm <sup>2</sup>	10 A	✓	1.5 m				
FMP6130	5906881190777						3 m	✓	✓	✓	●
FMP6150	5900672657333						5 m				

## LISTWA OCHRONNA

### PROTECTIVE POWER STRIP

 x6

 3 x 1.5 mm<sup>2</sup>
 x7

**GNIAZDA**  
SOCKETS

**PRZEWÓD**  
CORD

**WŁĄCZNIK**  
SWITCH


INDEKS INDEX	EAN EAN	ILOŚĆ GNIAZD NO. OF SOCKETS	NAPIĘCIE ZNAMIONOWE NOMINAL VOLTAGE	RODZAJ PRZEWODU CORD TYPE	PRĄD ZNAMIONOWY CURRENT	UZIEMIENIE EARTHING	DŁUGOŚĆ LENGTH	OCHRONA PRZEPIĘCIOWA SHORT-CIRCUIT PROTECTION	OCHRONA OBCIĄŻENIOWA OVERLOAD PROTECTION	WŁĄCZNIK SWITCH	KOLOR COLOR
FMP6214	5906881234709	x6	AC 230 V-	3 x 1.5 mm <sup>2</sup>	16 A	✓	1.5 m	✗	✓	✓	◐

# LISTWA OCHRONNA SCHUKO

## SCHUKO PROTECTIVE POWER STRIP

 x6

 3 x 1.5 mm<sup>2</sup>
 ON/OFF

**GNIAZDA**  
SOCKETS

**PRZEWÓD**  
CORD

**WŁĄCZNIK**  
SWITCH


INDEKS INDEX	EAN EAN	ILOŚĆ GNIAZD NO. OF SOCKETS	NAPIĘCIE ZNAMIONOWE NOMINAL VOLTAGE	RODZAJ PRZEWODU CORD TYPE	PRĄD ZNAMIONOWY CURRENT	UZIEMIENIE EARTHING	DŁUGOŚĆ LENGTH	OCHRONA PRZEPIĘCIOWA SHORT-CIRCUIT PROTECTION	OCHRONA OBCIĄŻENIOWA OVERLOAD PROTECTION	WŁĄCZNIK SWITCH	KOLOR COLOR
FMP6214S	5906881234693	x6	AC 230 V~	3 x 1.5 mm <sup>2</sup>	16 A	✓	1.5 m	✗	✓	✓	●

# LISTWY MEBLOWE FURNITURE POWER SOCKETS



## LISTWA ZASILAJĄCA PODBLATOWA DESKTOP POWER SOCKET

☺ x3

⊗ 3 x 1.5 mm<sup>2</sup>

🔌 3 x USB (max. 3.4 A)

**GNIAZDA  
SOCKETS**
**PRZEWÓD  
CORD**
**GNIAZDO USB  
USB SOCKET**


INDEKS INDEX	EAN EAN	ILOŚĆ GNIAZD NO. OF SOCKETS	NAPIĘCIE ZNAMIONOWE NOMINAL VOLTAGE	RODZAJ PRZEWODU CORD TYPE	PRĄD ZNAMIONOWY CURRENT	UZIEMIENIE EARTHING	DŁUGOŚĆ LENGTH	WŁĄCZNIK SWITCH	KOLOR COLOR
PF1515	5906881220450	x3	AC 230 V-	3 x 1.5 mm <sup>2</sup>	16 A	✓	1.5 m	✓	●
PF1515W	5906881229095								○

## LISTWA ZASILAJĄCA PODBLATOWA DESKTOP POWER SOCKET

☺ x4

⊗ 3 x 1.5 mm<sup>2</sup>
**GNIAZDA  
SOCKETS**
**PRZEWÓD  
CORD**


INDEKS INDEX	EAN EAN	ILOŚĆ GNIAZD NO. OF SOCKETS	NAPIĘCIE ZNAMIONOWE NOMINAL VOLTAGE	RODZAJ PRZEWODU CORD TYPE	PRĄD ZNAMIONOWY CURRENT	UZIEMIENIE EARTHING	DŁUGOŚĆ LENGTH	WŁĄCZNIK SWITCH	KOLOR COLOR
PF1204	5900672653175	x4	AC 230 V-	3 x 1.5 mm <sup>2</sup>	16 A	✓	14 m	✓	●

## LISTWA ZASILAJĄCA PODBLATOWA DESKTOP POWER SOCKET

☺ x3

⊗ 3 x 1.5 mm<sup>2</sup>
**GNIAZDA  
SOCKETS**
**PRZEWÓD  
CORD**


INDEKS INDEX	EAN EAN	ILOŚĆ GNIAZD NO. OF SOCKETS	NAPIĘCIE ZNAMIONOWE NOMINAL VOLTAGE	RODZAJ PRZEWODU CORD TYPE	PRĄD ZNAMIONOWY CURRENT	UZIEMIENIE EARTHING	DŁUGOŚĆ LENGTH	WŁĄCZNIK SWITCH	KOLOR COLOR
PF1203L	5906881180655	x3	AC 230 V-	3 x 1.5 mm <sup>2</sup>	16 A	✓	1.5 m	✗	●

## GNIAZDA WPUSZCZANE, PRZEZ PRZEWODU RECESSED SOCKETS WITHOUT CABLE

⊕ x3

**GNIAZDA  
SOCKETS**



INDEKS INDEX	EAN EAN	IŁOŚĆ GNIAZD NO. OF SOCKETS	NAPIĘCIE ZNAMIONOWE NOMINAL VOLTAGE	RODZAJ PRZEWODU CORD TYPE	PRĄD ZNAMIONOWY CURRENT	UZIEMIENIE EARTHING	KOLOR COLOR
PF1301	5906881215203	x3	AC 230 V-	X	16 A	✓	●

## GNIAZDA WPUSZCZANE, PRZEZ PRZEWODU RECESSED SOCKETS WITHOUT CABLE

⊕ x3

**GNIAZDA  
SOCKETS**



INDEKS INDEX	EAN EAN	IŁOŚĆ GNIAZD NO. OF SOCKETS	NAPIĘCIE ZNAMIONOWE NOMINAL VOLTAGE	RODZAJ PRZEWODU CORD TYPE	PRĄD ZNAMIONOWY CURRENT	UZIEMIENIE EARTHING	KOLOR COLOR
PF1302	5906881215210	x3	AC 230 V-	X	16 A	✓	●

## GNIAZDA WPUSZCZANE, PRZEZ PRZEWODU RECESSED SOCKETS WITHOUT CABLE

⊕ x2

🔌 2 x USB (max. 2.4 A)

**GNIAZDA  
SOCKETS**

**GNIAZDO USB  
USB SOCKET**



INDEKS INDEX	EAN EAN	IŁOŚĆ GNIAZD NO. OF SOCKETS	NAPIĘCIE ZNAMIONOWE NOMINAL VOLTAGE	RODZAJ PRZEWODU CORD TYPE	PRĄD ZNAMIONOWY CURRENT	UZIEMIENIE EARTHING	KOLOR COLOR
PF1303	5906881215227	x2	AC 230 V-	X	16 A	✓	●

# GNIAZDA WPUSZCZANE, PRZEZ PRZEWODU

## RECESSED SOCKETS WITHOUT CABLE

 x3

**GNIAZDA**  
**SOCKETS**


INDEKS INDEX	EAN EAN	IŁOŚĆ GNIAZD NO. OF SOCKETS	NAPIĘCIE ZNAMIONOWE NOMINAL VOLTAGE	RODZAJ PRZEWODU CORD TYPE	PRĄD ZNAMIONOWY CURRENT	UZIEMIENIE EARTHING	KOLOR COLOR
PF1401	5906881215234	x3	AC 230 V-	X	16 A	✓	●



# PRZEŁĄCZNIKI SWITCHES



## PRZEŁĄCZNIK DŹWIGNIOWY LEVER SWITCH

ON/ON

POZYCJE  
POSITIONS

INDEKS INDEX	EAN EAN	RODZAJ TYPE	ILOŚĆ POZYCJI NO. OF	NAPIĘCIE ZNAMIONOWE NOMINAL VOLTAGE	PRĄD ZNAMIONOWY CURRENT	PODŚWIETLENIE ILLUMINATION	WODOODPORNOŚĆ WATERPROOF	KOLOR PRZYCISKU ROCKER COLOR
BMEP001	5900672658712	dźwigniowy / lever	ON/ON	AC 250 V-	6 A	X	IP20	●

## PRZEŁĄCZNIK DŹWIGNIOWY LEVER SWITCH

ON/OFF/ON

POZYCJE  
POSITIONS

INDEKS INDEX	EAN EAN	RODZAJ TYPE	ILOŚĆ POZYCJI NO. OF	NAPIĘCIE ZNAMIONOWE NOMINAL VOLTAGE	PRĄD ZNAMIONOWY CURRENT	PODŚWIETLENIE ILLUMINATION	WODOODPORNOŚĆ WATERPROOF	KOLOR PRZYCISKU ROCKER COLOR
BMEP006	5903332581610	dźwigniowy / lever	ON/OFF/ON	AC 250 V-	10 A	X	IP20	●

## PRZEŁĄCZNIK DŹWIGNIOWY LEVER SWITCH

ON/ON

POZYCJE  
POSITIONS

INDEKS INDEX	EAN EAN	RODZAJ TYPE	ILOŚĆ POZYCJI NO. OF	NAPIĘCIE ZNAMIONOWE NOMINAL VOLTAGE	PRĄD ZNAMIONOWY CURRENT	PODŚWIETLENIE ILLUMINATION	WODOODPORNOŚĆ WATERPROOF	KOLOR PRZYCISKU ROCKER COLOR
BMEP005	5903332581580	dźwigniowy / lever	ON/ON	AC 250 V-	3 A	X	IP20	●

## PRZEŁĄCZNIK DŹWIGNIOWY LEVER SWITCH

ON/OFF

POZYCJE  
POSITIONS

INDEKS INDEX	EAN EAN	RODZAJ TYPE	ILOŚĆ POZYCJI NO. OF	NAPIĘCIE ZNAMIONOWE NOMINAL VOLTAGE	PRĄD ZNAMIONOWY CURRENT	PODŚWIETLENIE ILLUMINATION	WODOODPORNOŚĆ WATERPROOF	KOLOR PRZYCISKU ROCKER COLOR
BMEP021	5903332582068	dźwigniowy / lever	ON/OFF	AC 250 V-	6 A	X	IP20	●

## PRZEŁĄCZNIK DŹWIGNIOWY LEVER SWITCH

ON/OFF

POZYCJE  
POSITIONSPODŚWIETLENIE  
ILLUMINATION

INDEKS INDEX	EAN EAN	RODZAJ TYPE	ILOŚĆ POZYCJI NO. OF	NAPIĘCIE ZNAMIONOWE NOMINAL VOLTAGE	PRĄD ZNAMIONOWY CURRENT	PODŚWIETLENIE ILLUMINATION	WODOODPORNOŚĆ WATERPROOF	KOLOR PRZYCISKU ROCKER COLOR
BMEP020	5903332582037	dźwigniowy / lever	ON/OFF	AC 12 V-	6 A	✓	IP20	●

## PRZEŁĄCZNIK LAMPOWY LAMP SWITCH

ON/OFF

POZYCJE  
POSITIONS

INDEKS INDEX	EAN EAN	RODZAJ TYPE	ILOŚĆ POZYCJI NO. OF	NAPIĘCIE ZNAMIONOWE NOMINAL VOLTAGE	PRĄD ZNAMIONOWY CURRENT	PODŚWIETLENIE ILLUMINATION	WODOODPORNOŚĆ WATERPROOF	KOLOR PRZYCISKU ROCKER COLOR
BMEP014	5903332581856	lampkowy / lamp	ON/OFF	AC 250 V-	6 A	✗	IP20	○

## PRZEŁĄCZNIK WCISKOWY PUSH SWITCH

ON

POZYCJE  
POSITIONS

INDEKS INDEX	EAN EAN	RODZAJ TYPE	ILOŚĆ POZYCJI NO. OF	NAPIĘCIE ZNAMIONOWE NOMINAL VOLTAGE	PRĄD ZNAMIONOWY CURRENT	PODŚWIETLENIE ILLUMINATION	WODOODPORNOŚĆ WATERPROOF	KOLOR PRZYCISKU ROCKER COLOR
BMEP017	5903332581948	wciskowy / push	ON	AC 250 V-	2 A	✗	IP20	●

## PRZEŁĄCZNIK WCISKOWY PUSH SWITCH

ON/OFF

POZYCJE  
POSITIONS

INDEKS INDEX	EAN EAN	RODZAJ TYPE	ILOŚĆ POZYCJI NO. OF	NAPIĘCIE ZNAMIONOWE NOMINAL VOLTAGE	PRĄD ZNAMIONOWY CURRENT	PODŚWIETLENIE ILLUMINATION	WODOODPORNOŚĆ WATERPROOF	KOLOR PRZYCISKU ROCKER COLOR
BMEP018	5903332581979	wciskowy / push	ON/OFF	AC 250 V-	1 A	✗	IP20	●

## PRZEŁĄCZNIK WCISKOWY PUSH SWITCH

ON/OFF

POZYCJE  
POSITIONS



INDEKS INDEX	EAN EAN	RODZAJ TYPE	ILOŚĆ POZYCJI NO. OF	NAPIĘCIE ZNAMIONOWE NOMINAL VOLTAGE	PRĄD ZNAMIONOWY CURRENT	PODŚWIETLENIE ILLUMINATION	WODOODPORNOŚĆ WATERPROOF	KOLOR PRZYCISKU ROCKER COLOR
BMEP019	5903332582006	wciskowy / push	ON/OFF	AC 250 V-	1 A	X	IP20	●

## PRZEŁĄCZNIK KOŁYSKOWY ROCKER SWITCH

ON/OFF/ON

POZYCJE  
POSITIONS



INDEKS INDEX	EAN EAN	RODZAJ TYPE	ILOŚĆ POZYCJI NO. OF	NAPIĘCIE ZNAMIONOWE NOMINAL VOLTAGE	PRĄD ZNAMIONOWY CURRENT	PODŚWIETLENIE ILLUMINATION	WODOODPORNOŚĆ WATERPROOF	KOLOR PRZYCISKU ROCKER COLOR
BMEP002	5900672658729	kołyskowy / rocker	ON/OFF/ON	AC 250 V-	15 A	X	IP20	●

## PRZEŁĄCZNIK KOŁYSKOWY ROCKER SWITCH

ON/OFF

POZYCJE  
POSITIONS



PODŚWIETLENIE  
ILLUMINATION



INDEKS INDEX	EAN EAN	RODZAJ TYPE	ILOŚĆ POZYCJI NO. OF	NAPIĘCIE ZNAMIONOWE NOMINAL VOLTAGE	PRĄD ZNAMIONOWY CURRENT	PODŚWIETLENIE ILLUMINATION	WODOODPORNOŚĆ WATERPROOF	KOLOR PRZYCISKU ROCKER COLOR
BMEP003	5900672658736	kołyskowy / rocker	ON/OFF	AC 250 V-	6 A	✓	IP20	●

## PRZEŁĄCZNIK KOŁYSKOWY ROCKER SWITCH

ON/OFF

POZYCJE  
POSITIONS



INDEKS INDEX	EAN EAN	RODZAJ TYPE	ILOŚĆ POZYCJI NO. OF	NAPIĘCIE ZNAMIONOWE NOMINAL VOLTAGE	PRĄD ZNAMIONOWY CURRENT	PODŚWIETLENIE ILLUMINATION	WODOODPORNOŚĆ WATERPROOF	KOLOR PRZYCISKU ROCKER COLOR
BMEP009	5903332581702	kołyskowy / rocker	ON/OFF	AC 250 V-	6 A	X	IP20	●

## PRZEŁĄCZNIK KOŁYSKOWY ROCKER SWITCH

ON/OFF

POZYCJE  
POSITIONSPODŚWIETLENIE  
ILLUMINATION

INDEKS INDEX	EAN EAN	RODZAJ TYPE	ILOŚĆ POZYCJI NO. OF	NAPIĘCIE ZNAMIONOWE NOMINAL VOLTAGE	PRĄD ZNAMIONOWY CURRENT	PODŚWIETLENIE ILLUMINATION	WODOODPORNOŚĆ WATERPROOF	KOLOR PRZYCISKU ROCKER COLOR
BMEP010	5903332581733	kołyskowy / rocker	ON/OFF	AC 250 V-	16 A	✓	IP20	●

## PRZEŁĄCZNIK KOŁYSKOWY ROCKER SWITCH

ON/OFF

POZYCJE  
POSITIONSPODŚWIETLENIE  
ILLUMINATION

INDEKS INDEX	EAN EAN	RODZAJ TYPE	ILOŚĆ POZYCJI NO. OF	NAPIĘCIE ZNAMIONOWE NOMINAL VOLTAGE	PRĄD ZNAMIONOWY CURRENT	PODŚWIETLENIE ILLUMINATION	WODOODPORNOŚĆ WATERPROOF	KOLOR PRZYCISKU ROCKER COLOR
BMEP011	5903332581764	kołyskowy / rocker	ON/OFF	AC 250 V-	16 A	✓	IP20	●

## PRZEŁĄCZNIK KOŁYSKOWY ROCKER SWITCH

ON/OFF

POZYCJE  
POSITIONSPODŚWIETLENIE  
ILLUMINATION

INDEKS INDEX	EAN EAN	RODZAJ TYPE	ILOŚĆ POZYCJI NO. OF	NAPIĘCIE ZNAMIONOWE NOMINAL VOLTAGE	PRĄD ZNAMIONOWY CURRENT	PODŚWIETLENIE ILLUMINATION	WODOODPORNOŚĆ WATERPROOF	KOLOR PRZYCISKU ROCKER COLOR
BMEP012	5903332581795	kołyskowy / rocker	ON/OFF	AC 250 V-	16 A	✓	IP20	●

## PRZEŁĄCZNIK KOŁYSKOWY ROCKER SWITCH

ON/OFF

POZYCJE  
POSITIONS

INDEKS INDEX	EAN EAN	RODZAJ TYPE	ILOŚĆ POZYCJI NO. OF	NAPIĘCIE ZNAMIONOWE NOMINAL VOLTAGE	PRĄD ZNAMIONOWY CURRENT	PODŚWIETLENIE ILLUMINATION	WODOODPORNOŚĆ WATERPROOF	KOLOR PRZYCISKU ROCKER COLOR
BMEP004	5900672658743	kołyskowy / rocker	ON/OFF	AC 250 V-	3 A	✗	IP20	●

## PRZEŁĄCZNIK KOŁYSKOWY ROCKER SWITCH

ON/OFF

POZYCJE  
POSITIONSPODŚWIETLENIE  
ILLUMINATION

INDEKS INDEX	EAN EAN	RODZAJ TYPE	ILOŚĆ POZYCJI NO. OF	NAPIĘCIE ZNAMIONOWE NOMINAL VOLTAGE	PRĄD ZNAMIONOWY CURRENT	PODŚWIETLENIE ILLUMINATION	WODOODPORNOŚĆ WATERPROOF	KOLOR PRZYCISKU ROCKER COLOR
BMEP007	5903332581641	kołyskowy / rocker	ON/OFF	AC 250 V-	6 A	✓	IP20	●

## PRZEŁĄCZNIK KOŁYSKOWY ROCKER SWITCH

ON/OFF

POZYCJE  
POSITIONSPODŚWIETLENIE  
ILLUMINATION

INDEKS INDEX	EAN EAN	RODZAJ TYPE	ILOŚĆ POZYCJI NO. OF	NAPIĘCIE ZNAMIONOWE NOMINAL VOLTAGE	PRĄD ZNAMIONOWY CURRENT	PODŚWIETLENIE ILLUMINATION	WODOODPORNOŚĆ WATERPROOF	KOLOR PRZYCISKU ROCKER COLOR
BMEP008	5903332581672	kołyskowy / rocker	ON/OFF	AC 250 V-	6 A	✓	IP20	●

## PRZEŁĄCZNIK KOŁYSKOWY ROCKER SWITCH

ON/OFF



IP44

POZYCJE  
POSITIONSWODOODPORNOŚĆ  
WATERPROOF

INDEKS INDEX	EAN EAN	RODZAJ TYPE	ILOŚĆ POZYCJI NO. OF	NAPIĘCIE ZNAMIONOWE NOMINAL VOLTAGE	PRĄD ZNAMIONOWY CURRENT	PODŚWIETLENIE ILLUMINATION	WODOODPORNOŚĆ WATERPROOF	KOLOR PRZYCISKU ROCKER COLOR
BMEP022	5906881217566	kołyskowy / rocker	ON/OFF	AC 250 V-	15 A	✗	IP44	○

## PRZEŁĄCZNIK KOŁYSKOWY ROCKER SWITCH

ON/OFF

POZYCJE  
POSITIONS

INDEKS INDEX	EAN EAN	RODZAJ TYPE	ILOŚĆ POZYCJI NO. OF	NAPIĘCIE ZNAMIONOWE NOMINAL VOLTAGE	PRĄD ZNAMIONOWY CURRENT	PODŚWIETLENIE ILLUMINATION	WODOODPORNOŚĆ WATERPROOF	KOLOR PRZYCISKU ROCKER COLOR
BMEP030	5906881223048	kołyskowy / rocker	ON/OFF	AC 250 V-	2 A	✗	IP20	○

## PRZEŁĄCZNIK KOŁYSKOWY ROCKER SWITCH

ON/OFF

POZYCJE  
POSITIONS

INDEKS INDEX	EAN EAN	RODZAJ TYPE	ILOŚĆ POZYCJI NO. OF	NAPIĘCIE ZNAMIONOWE NOMINAL VOLTAGE	PRĄD ZNAMIONOWY CURRENT	PODŚWIETLENIE ILLUMINATION	WODOODPORNOŚĆ WATERPROOF	KOLOR PRZYCISKU ROCKER COLOR
BMEP015	5903332581887	kotyskowy / rocker	ON/OFF	AC 250 V-	2 A	X	IP20	●

## PRZEŁĄCZNIK SUWAKOWY SLIDE SWITCH

ON/OFF

POZYCJE  
POSITIONS

INDEKS INDEX	EAN EAN	RODZAJ TYPE	ILOŚĆ POZYCJI NO. OF	NAPIĘCIE ZNAMIONOWE NOMINAL VOLTAGE	PRĄD ZNAMIONOWY CURRENT	PODŚWIETLENIE ILLUMINATION	WODOODPORNOŚĆ WATERPROOF	KOLOR PRZYCISKU ROCKER COLOR
BMEP016	5903332581917	suwakowy / slide	ON/OFF	AC 250 V-	2 A	X	IP20	○

## PRZEŁĄCZNIK SUWAKOWY SLIDE SWITCH

ON/OFF

POZYCJE  
POSITIONS

INDEKS INDEX	EAN EAN	RODZAJ TYPE	ILOŚĆ POZYCJI NO. OF	NAPIĘCIE ZNAMIONOWE NOMINAL VOLTAGE	PRĄD ZNAMIONOWY CURRENT	PODŚWIETLENIE ILLUMINATION	WODOODPORNOŚĆ WATERPROOF	KOLOR PRZYCISKU ROCKER COLOR
BMEP028	5906881223031	suwakowy / slide	ON/OFF	AC 250 V-	2 A	X	IP20	●

## PRZEŁĄCZNIK SZNURKOWY PULL CORD SWITCH

ON/OFF

POZYCJE  
POSITIONS

IP20

WODOODPORNOŚĆ  
WATERPROOF

INDEKS INDEX	EAN EAN	RODZAJ TYPE	ILOŚĆ POZYCJI NO. OF	NAPIĘCIE ZNAMIONOWE NOMINAL VOLTAGE	PRĄD ZNAMIONOWY CURRENT	PODŚWIETLENIE ILLUMINATION	WODOODPORNOŚĆ WATERPROOF	KOLOR PRZYCISKU ROCKER COLOR
BMEP027	5906881215043	sznurkowy / pull	ON/OFF	AC 250 V-	2 A	X	IP20	○

## WYŁĄCZNIK KORALIKOWY BEAD CHAIN SWITCH

ON/OFF

POZYCJE  
POSITIONS

INDEKS INDEX	EAN EAN	RODZAJ TYPE	ILOŚĆ POZYCJI NO. OF	NAPIĘCIE ZNAMIONOWE NOMINAL VOLTAGE	PRĄD ZNAMIONOWY CURRENT	PODŚWIETLENIE ILLUMINATION	WODOODPORNOŚĆ WATERPROOF	KOLOR PRZYCISKU ROCKER COLOR
BMEP026	5906881215036	koralikowy / bead chain	ON/OFF	AC 250 V-	3 A	X	IP20	●

## PRZEŁĄCZNIK PODŁOGOWY FLOOR SWITCH

ON/OFF

POZYCJE  
POSITIONS

INDEKS INDEX	EAN EAN	RODZAJ TYPE	ILOŚĆ POZYCJI NO. OF	NAPIĘCIE ZNAMIONOWE NOMINAL VOLTAGE	PRĄD ZNAMIONOWY CURRENT	PODŚWIETLENIE ILLUMINATION	WODOODPORNOŚĆ WATERPROOF	KOLOR PRZYCISKU ROCKER COLOR
BMEP031	5906881223055	podłogowy / floor	ON/OFF	AC 250 V-	2.5 A	X	IP20	○
BMEP032	5906881223062							●

# NARZĘDZIA

## ELECTRIC TOOLS



## ZACISKARKA DO KONEKTORÓW IZOLOWANYCH ISOLATED CONNECTORS CRIMPER



**OBCINARKA  
CUTTER**



**ŚCIAĞACZ IZOLACJI  
STRIPPER**



**ZACISKACZ WTYKÓW  
CRIMPER**



**OBCINARKA ŚRUB  
SCREW CUTTER**



INDEKS INDEX	EAN EAN	RODZAJ KONEKTORÓW CONNECTORS TYPE	ŚCIAĞACZ IZOLACJI STRIPPER	OBCINARKA PRZEWODÓW CUTTER	ZACISKACZ CRIMPER	OBCINARKA ŚRUB SCREW CUTTER	BLOKADA LOCK
HY203	5906881222010	izolowane / insulated	0.75 / 1.0 / 1.5 / 2.5 / 4.0 / 6.0	✓	12-10 AWG 16-14 AWG 22-18 AWG	M2.6 / M3.0 / M3.5 / M4 / M5	✗

## ZACISKARKA KONEKTORÓW 10-28 10-28 CONNECTORS CRIMPER



**OBCINARKA  
CUTTER**



**ŚCIAĞACZ IZOLACJI  
STRIPPER**



**ZACISKACZ WTYKÓW  
CRIMPER**



**BLOKADA  
LOCK**



INDEKS INDEX	EAN EAN	RODZAJ KONEKTORÓW CONNECTORS TYPE	ŚCIAĞACZ IZOLACJI STRIPPER	OBCINARKA PRZEWODÓW CUTTER	ZACISKACZ CRIMPER	OBCINARKA ŚRUB SCREW CUTTER	BLOKADA LOCK
HY202B	5900672655803	izolowane / nieizolowane insulated / non-insulated	0.5 / 1.3 / 2.0	✓	10-28 AWG	✗	✓

## ZACISKARKA DO KONEKTORÓW TULEJKOWYCH SLEEVE CONNECTORS CRIMPER

**0.25-10 mm<sup>2</sup>**



**RODZAJ WTYKU  
CONNECTOR**

**ZACISKACZ WTYKÓW  
CRIMPER**



INDEKS INDEX	EAN EAN	RODZAJ KONEKTORÓW CONNECTORS TYPE	ŚCIAĞACZ IZOLACJI STRIPPER	OBCINARKA PRZEWODÓW CUTTER	ZACISKACZ CRIMPER	OBCINARKA ŚRUB SCREW CUTTER	BLOKADA LOCK
HY204	5906881222416	tulejkowe / sleeve	✗	✗	23-7 AWG	✗	✗

## ZACISKACZ WTYKÓW RJ45 RJ45 CONNECTORS CRIMPER

 RJ45

**RODZAJ WTYKU**  
CONNECTOR



**ŚCIAĞACZ IZOLACJI**  
STRIPPER



**OBCINARKA**  
CUTTER



**ZACISKACZ WTYKÓW**  
CRIMPER



INDEKS INDEX	EAN EAN	RODZAJ KONEKTORÓW CONNECTORS TYPE	ŚCIAĞACZ IZOLACJI STRIPPER	OBCINARKA PRZEWODÓW CUTTER	ZACISKACZ CRIMPER	OBCINARKA ŚRUB SCREW CUTTER	BLOKADA LOCK
TEL-0082	5906881173831	RJ45 (8p8c)	✓	✓	✓	✗	✗

## ZACISKACZ WTYKÓW RJ11/RJ12/RJ45 RJ11/RJ12/RJ45 CONNECTORS CRIMPER

 RJ11/RJ12/RJ45

**RODZAJ WTYKU**  
CONNECTOR



**ŚCIAĞACZ IZOLACJI**  
STRIPPER



**OBCINARKA**  
CUTTER



**ZACISKACZ WTYKÓW**  
CRIMPER



INDEKS INDEX	EAN EAN	RODZAJ KONEKTORÓW CONNECTORS TYPE	ŚCIAĞACZ IZOLACJI STRIPPER	OBCINARKA PRZEWODÓW CUTTER	ZACISKACZ CRIMPER	OBCINARKA ŚRUB SCREW CUTTER	BLOKADA LOCK
TEL-0095A	5906881176733	RJ11 / RJ12 / RJ45	✓	✓	✓	✗	✗

## ŚCIAĞACZ IZOLACJI CABLES STRIPPER



**ŚCIAĞACZ IZOLACJI**  
STRIPPER



**OBCINARKA**  
CUTTER



RG6/RG58/RG59/RG62



**ZACISKACZ WTYKÓW**  
CRIMPER

**RODZAJ WTYKU**  
CONNECTOR



INDEKS INDEX	EAN EAN	RODZAJ PRZEWODU CABLE TYPE	ŚCIAĞACZ IZOLACJI STRIPPER	OBCINARKA PRZEWODÓW CUTTER	REGULACJA GŁĘBOKOŚCI DEPTH ADJUSTMENT
CCS001	5903332582389	RG6 / RG58 / RG59 / RG62	✓	✓	✓

## ŚCIAĞACZ IZOLACJI CABLES STRIPPER



**ŚCIAĞACZ IZOLACJI**  
STRIPPER



**OBCINARKA**  
CUTTER

**RG1 / RG6 / RG7 / RG59 /  
RJ45 / RJ10 / RJ11 / RJ12**



**RODZAJ WTYKU**  
CONNECTOR

**ZACISKACZ WTYKÓW**  
CRIMPER



INDEKS INDEX	EAN EAN	RODZAJ PRZEWODU CABLE TYPE	ŚCIAĞACZ IZOLACJI STRIPPER	OBCINARKA PRZEWODÓW CUTTER	REGULACJA GŁĘBOKOŚCI DEPTH ADJUSTMENT
CCS002	5903332582396	RG1 / RG6 / RG7 / RG59 / RJ45 / RJ10 / RJ11 / RJ12	✓	✓	✓

## ŚCIAĞACZ IZOLACJI AUTOMATYCZNY AUTOMATIC CABLES STRIPPER



**ŚCIAĞACZ IZOLACJI**  
STRIPPER



**OBCINARKA**  
CUTTER



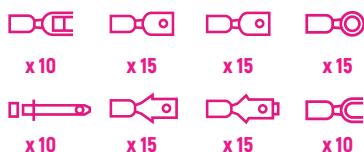
INDEKS INDEX	EAN EAN	RODZAJ PRZEWODU CABLE TYPE	ŚCIAĞACZ IZOLACJI STRIPPER	OBCINARKA PRZEWODÓW CUTTER	REGULACJA GŁĘBOKOŚCI DEPTH ADJUSTMENT
CCS003	5906881220382	uniwersalny / universal	✓	✓	✓

# KONEKTORY NIEIZOLOWANE

## NON-INSULATED CONNECTORS



## ZESTAW KONEKTORÓW NIEIZOLOWANYCH SET OF NON-INSULATED CONNECTORS



**RODZAJ**  
TYPE



INDEKS INDEX	EAN EAN	RODZAJ KONEKTORÓW CONNECTORS TYPE	IŁOŚĆ W OPAKOWANIU QUANTITY IN SET
R103	5906881222102	nieizolowane / non-insulated	x105

## KONEKTOR MĘSKI MALE CONNECTOR



**2.8 A1**

**RODZAJ**  
TYPE

**SPECYFIKACJA**  
SPECIFICATION



INDEKS INDEX	EAN EAN	RODZAJ KONEKTORÓW CONNECTORS TYPE	IŁOŚĆ W OPAKOWANIU QUANTITY IN SET
BMR34	5903332582730	nieizolowane / non-insulated	x10

## KONEKTOR MĘSKI MALE CONNECTOR



**4.7 A**

**RODZAJ**  
TYPE

**SPECYFIKACJA**  
SPECIFICATION



INDEKS INDEX	EAN EAN	RODZAJ KONEKTORÓW CONNECTORS TYPE	IŁOŚĆ W OPAKOWANIU QUANTITY IN SET
BMR31	5903332582402	nieizolowane / non-insulated	x10

## KONEKTOR MĘSKI MALE CONNECTOR



6.3-2.5 E

**RODZAJ**  
TYPE

**SPECYFIKACJA**  
SPECIFICATION



INDEKS INDEX	EAN EAN	RODZAJ KONEKTORÓW CONNECTORS TYPE	ILOŚĆ W OPAKOWANIU QUANTITY IN SET
BMR23N	5903332585854	nieizolowane / non-insulated	x10

## KONEKTOR MĘSKI MALE CONNECTOR



2.8 F1

**RODZAJ**  
TYPE

**SPECYFIKACJA**  
SPECIFICATION



INDEKS INDEX	EAN EAN	RODZAJ KONEKTORÓW CONNECTORS TYPE	ILOŚĆ W OPAKOWANIU QUANTITY IN SET
BMR33	5903332582723	nieizolowane / non-insulated	x10

## KONEKTOR ŻEŃSKI FEMALE CONNECTOR



4.7 F

**RODZAJ**  
TYPE

**SPECYFIKACJA**  
SPECIFICATION


INDEKS INDEX	EAN EAN	RODZAJ KONEKTORÓW CONNECTORS TYPE	ILOŚĆ W OPAKOWANIU QUANTITY IN SET
BMR32	5903332582419	nieizolowane / non-insulated	x10


# KONEKTOR ŻEŃSKI

## FEMALE CONNECTOR



6.3-2.5 J

**RODZAJ**  
TYPE

**SPECYFIKACJA**  
SPECIFICATION


INDEKS INDEX	EAN EAN	RODZAJ KONEKTORÓW CONNECTORS TYPE	ILOŚĆ W OPAKOWANIU QUANTITY IN SET
BMR24N	5903332585861	nieizolowane / non-insulated	x10


# KONEKTOR OCZKOWY

## EYE CONNECTOR



M3/1

**RODZAJ**  
TYPE

**SPECYFIKACJA**  
SPECIFICATION


INDEKS INDEX	EAN EAN	RODZAJ KONEKTORÓW CONNECTORS TYPE	ILOŚĆ W OPAKOWANIU QUANTITY IN SET
BMR35	5903332582747	nieizolowane / non-insulated	x10

# KONEKTOR OCZKOWY

## EYE CONNECTOR



M5/2.5

**RODZAJ**  
TYPE

**SPECYFIKACJA**  
SPECIFICATION



INDEKS INDEX	EAN EAN	RODZAJ KONEKTORÓW CONNECTORS TYPE	ILOŚĆ W OPAKOWANIU QUANTITY IN SET
BMR36	5903332582754	nieizolowane / non-insulated	x10

## KONEKTOR OCZKOWY EYE CONNECTOR


**M6/R/2.5**
**RODZAJ  
TYPE**
**SPECYFIKACJA  
SPECIFICATION**


INDEKS INDEX	EAN EAN	RODZAJ KONEKTORÓW CONNECTORS TYPE	ILOŚĆ W OPAKOWANIU QUANTITY IN SET
BMR25N	5903332585878	nieizolowane / non-insulated	x10

## KONEKTOR OCZKOWY EYE CONNECTOR


**M8/1.5**
**RODZAJ  
TYPE**
**SPECYFIKACJA  
SPECIFICATION**


INDEKS INDEX	EAN EAN	RODZAJ KONEKTORÓW CONNECTORS TYPE	ILOŚĆ W OPAKOWANIU QUANTITY IN SET
BMR37	5903332582761	nieizolowane / non-insulated	x10



**KONEKTORY IZOLOWANE**  
**INSULATED CONNECTORS**



## KONEKTORY TULEJKOWE IZOLOWANE

### SLEEVE INSULATED CONNECTORS



x 400

**RODZAJ**  
TYPE


INDEKS INDEX	EAN EAN	RODZAJ KONEKTORÓW CONNECTORS TYPE	ILOŚĆ ELEMENTÓW NO. OF ELEMENTS	ZACISKACZ CRIMPER	OPASKI ZACISKOWE CABLE TIES
R100	5906881211168	izolowane / insulated	x400	X	X

## KONEKTORY IZOLOWANE

### INSULATED CONNECTORS



x 30



x 10



x 60

**RODZAJ**  
TYPE


INDEKS INDEX	EAN EAN	RODZAJ KONEKTORÓW CONNECTORS TYPE	ILOŚĆ ELEMENTÓW NO. OF ELEMENTS	ZACISKACZ CRIMPER	OPASKI ZACISKOWE CABLE TIES
R102	5906881222096	izolowane / insulated	x100	X	X

## ZESTAW INSTALACYJNY

### INSTALLATION KIT



x 80



x 30



x 30



x 40

**RODZAJ**  
TYPE


INDEKS INDEX	EAN EAN	RODZAJ KONEKTORÓW CONNECTORS TYPE	ILOŚĆ ELEMENTÓW NO. OF ELEMENTS	ZACISKACZ CRIMPER	OPASKI ZACISKOWE CABLE TIES
R101	5906881211496	izolowane / insulated	x175	X	X

## ZESTAW INSTALACYJNY INSTALLATION KIT



**OBCINARKA  
CUTTER**



**ŚCIAĞACZ IZOLACJI  
STRIPPER**



**ZACISKACZ WTYKÓW  
CRIMPER**



**OBCINARKA ŚRUB  
SCREW CUTTER**



x 20



x 20



x 20



x 40

INDEKS INDEX	EAN EAN	RODZAJ KONEKTORÓW CONNECTORS TYPE	ILOŚĆ ELEMENTÓW NO. OF ELEMENTS	ZACISKACZ CRIMPER	OPASKI ZACISKOWE CABLE TIES
HY100	5906881211205	izolowane / insulated	x101	✓	✓

## ZESTAW INSTALACYJNY INSTALLATION KIT



**OBCINARKA  
CUTTER**



**ŚCIAĞACZ IZOLACJI  
STRIPPER**



**ZACISKACZ WTYKÓW  
CRIMPER**



**OBCINARKA ŚRUB  
SCREW CUTTER**



x 40



x 40



x 20



x 19



x 80



x 60

INDEKS INDEX	EAN EAN	RODZAJ KONEKTORÓW CONNECTORS TYPE	ILOŚĆ ELEMENTÓW NO. OF ELEMENTS	ZACISKACZ CRIMPER	OPASKI ZACISKOWE CABLE TIES
HY101	5906881222256	izolowane / insulated	x260	✓	✓


## KONEKTOR IZOLOWANY TULEJKOWY INSULATED SLEEVE CONNECTOR



**RODZAJ  
TYPE**

**0.75 - 2.5 mm<sup>2</sup>**

**PRZEKRÓJ  
SECTION**



INDEKS INDEX	EAN EAN	RODZAJ TYPE	PRZEKRÓJ PRZEWODU WIRE CROSS-SECTION	DŁUGOŚĆ TULEJKI TUBE LENGTH	ILOŚĆ W OPAKOWANIU QUANTITY IN SET	KOLOR COLOR
BMR1-0075	5906881223086	izolowane / insulated	0.75 mm <sup>2</sup>	8 mm	x100	●
BMR1-0100	5906881223093					
BMR1-0150	5906881223109		1.5 mm <sup>2</sup>			
BMR1-0250	5906881223116		2.5 mm <sup>2</sup>			

## KONEKTOR IZOLOWANY TULEJKOWY INSULATED SLEEVE CONNECTOR


0.5 - 6 mm<sup>2</sup>
**RODZAJ**  
TYPE

**PRZEKRÓJ**  
SECTION


INDEKS INDEX	EAN EAN	RODZAJ TYPE	PRZEKRÓJ PRZEWODU WIRE CROSS-SECTION	DŁUGOŚĆ TULEJKI TUBE LENGTH	ILOŚĆ W OPAKOWANIU QUANTITY IN SET	KOLOR COLOR
BMR1-0050-08	5906881222553	izolowane / insulated	0.5 mm <sup>2</sup>	8 mm	x10	●
BMR1-0075-08	5906881222560		0.75 mm <sup>2</sup>			●
BMR1-0100-08	5906881222577		1 mm <sup>2</sup>			●
BMR1-0150-08	5906881222584		1.5 mm <sup>2</sup>			●
BMR1-0250-10	5906881222591		2.5 mm <sup>2</sup>			●
BMR1-0400-10	5906881222607		4 mm <sup>2</sup>			●
BMR1-0600-10	5906881223123		6 mm <sup>2</sup>	10 mm		●

## KONEKTOR IZOLOWANY TULEJKOWY INSULATED SLEEVE CONNECTOR

0.75 - 6 mm<sup>2</sup>
**RODZAJ**  
TYPE

**PRZEKRÓJ**  
SECTION


INDEKS INDEX	EAN EAN	RODZAJ TYPE	PRZEKRÓJ PRZEWODU WIRE CROSS-SECTION	DŁUGOŚĆ TULEJKI TUBE LENGTH	ILOŚĆ W OPAKOWANIU QUANTITY IN SET	KOLOR COLOR
BMR2-0075-08	5906881222614	izolowane / insulated	0.75 mm <sup>2</sup>	8 mm	x10	●
BMR2-0100-08	5906881222621		1 mm <sup>2</sup>			●
BMR2-0150-08	5906881222638		1.5 mm <sup>2</sup>	10 mm		●
BMR2-0250-10	5906881222645		2.5 mm <sup>2</sup>			●
BMR2-0400-12	5906881223130		4 mm <sup>2</sup>	12 mm		●
BMR2-0600-14	5906881223147		6 mm <sup>2</sup>	14 mm		●

# KONEKTOR IZOLOWANY OCZKOWY

## INSULATED EYE CONNECTOR

1 - 6 mm<sup>2</sup>

M4 - M8

**RODZAJ**  
TYPE

**PRZEKRÓJ**  
SECTION

**ŚREDNICA**  
DIAMETER


INDEKS INDEX	EAN EAN	RODZAJ TYPE	PRZEKRÓJ PRZEWODU WIRE CROSS-SECTION	ŚREDNICA OCZKA EYE DIAMETER	ILOŚĆ W OPAKOWANIU QUANTITY IN SET	KOLOR COLOR
BMR3-0100-M4	5906881222652	izolowane / insulated	1 mm <sup>2</sup>	M4	x10	●
BMR3-0100-M6	5906881222669			M6		
BMR3-0250-M4	5906881223154		M4	2.5 mm <sup>2</sup>		●
BMR3-0250-M5	5906881223161		M5			
BMR3-0250-M6	5906881223178		M6			
BMR3-0250-M8	5906881223185		M8	6 mm <sup>2</sup>		●
BMR3-0600-M4	5906881223192		M4			
BMR3-0600-M6	5906881223208		M6			
BMR3-0600-M8	5906881223215		M8			

# KONEKTOR IZOLOWANY WIDEŁKOWY

## INSULATED FORK CONNECTOR

2.5 - 6 mm<sup>2</sup>

M4 - M6

**RODZAJ**  
TYPE

**PRZEKRÓJ**  
SECTION

**ŚREDNICA**  
DIAMETER


INDEKS INDEX	EAN EAN	RODZAJ TYPE	PRZEKRÓJ PRZEWODU WIRE CROSS-SECTION	ŚREDNICA ŚRUBY SCREW DIAMETER	ILOŚĆ W OPAKOWANIU QUANTITY IN SET	KOLOR COLOR
BMR4-0250-M4	5906881223222	izolowane / insulated	2.5 mm <sup>2</sup>	M4	x10	●
BMR4-0250-M6	5906881223239			M6		
BMR4-0600-M4	5906881223246		M4	6 mm <sup>2</sup>		●
BMR4-0600-M6	5906881223253		M6			

## KONEKTOR IZOLOWANY ZACISKOWY INSULATED FEMALE CONNECTOR


1 - 2.5 mm<sup>2</sup>
**RODZAJ**  
TYPE

**PRZEKRÓJ**  
SECTION


INDEKS INDEX	EAN EAN	RODZAJ TYPE	PRZEKRÓJ PRZEWODU WIRE CROSS-SECTION	IŁOŚĆ W OPAKOWANIU QUANTITY IN SET	KOLOR COLOR
BMR5-0100-63	5906881222676	izolowane / insulated	1 mm <sup>2</sup>	x10	●
BMR5-0250-63	5906881222683		2.5 mm <sup>2</sup>		●

## KONEKTOR IZOLOWANY ZACISKOWY INSULATED FEMALE CONNECTOR

1 - 2.5 mm<sup>2</sup>
**RODZAJ**  
TYPE

**PRZEKRÓJ**  
SECTION


INDEKS INDEX	EAN EAN	RODZAJ TYPE	PRZEKRÓJ PRZEWODU WIRE CROSS-SECTION	IŁOŚĆ W OPAKOWANIU QUANTITY IN SET	KOLOR COLOR
BMR6-0100-63	5906881222690	izolowane / insulated	1 mm <sup>2</sup>	x10	●
BMR6-0250-63	5906881222706		2.5 mm <sup>2</sup>		●

## KONEKTOR IZOLOWANY CYLINDRYCZNY INSULATED TUBE CONNECTOR

1 - 6 mm<sup>2</sup>
**RODZAJ**  
TYPE

**PRZEKRÓJ**  
SECTION


INDEKS INDEX	EAN EAN	RODZAJ TYPE	PRZEKRÓJ PRZEWODU WIRE CROSS-SECTION	IŁOŚĆ W OPAKOWANIU QUANTITY IN SET	KOLOR COLOR
BMR7-0100	5906881222713	izolowane / insulated	1 mm <sup>2</sup>	x10	●
BMR7-0250	5906881222720		2.5 mm <sup>2</sup>		●
BMR7-0600	5906881222737		6 mm <sup>2</sup>		●

# POŁĄCZENIA TERMOKURCZLIWE HEAT-SHRINK TUBES



## SZYBKOZŁĄCZKI TERMOKURCZLIWE Z CYNĄ HEAT SHRINK CABLE CONNECTORS



**RODZAJ**  
TYPE

**TERMOKURCZLIWE**  
HEAT SHRINK



INDEKS INDEX	EAN EAN	RODZAJ KONEKTORÓW CONNECTORS TYPE	RODZAJ PRZEWODU CABLE TYPE	ILOŚĆ ELEMENTÓW NO. OF ELEMENTS
R8100	5906881222089	termokurczliwe / heat shrink	28-10 AWG	x100

## SZYBKOZŁĄCZKI TERMOKURCZLIWE Z CYNĄ HEAT SHRINK CABLE CONNECTORS



**RODZAJ**  
TYPE

**TERMOKURCZLIWE**  
HEAT SHRINK



INDEKS INDEX	EAN EAN	RODZAJ TYPE	PRZEKRÓJ PRZEWODU WIRE CROSS-SECTION	ILOŚĆ W OPAKOWANIU QUANTITY IN SET	KOLOR COLOR
BMR8-0150-26	5906881222041	termokurczliwe / heat shrink	0.25-0.35 mm <sup>2</sup>	x10	○
BMR8-0250-40	5906881222058		0.5-1 mm <sup>2</sup>		●
BMR8-0400-40	5906881222065		1.5-2.5 mm <sup>2</sup>		●
BMR8-0600-40	5906881222072		4-6 mm <sup>2</sup>		●


## SZYBKOZŁĄCZKI TERMOKURCZLIWE

### HEAT SHRINK CABLE CONNECTORS



**RODZAJ**  
TYPE

**TERMOKURCZLIWE**  
HEAT SHRINK



INDEKS INDEX	EAN EAN	RODZAJ TYPE	PRZEKRÓJ PRZEWODU WIRE CROSS-SECTION	ILOŚĆ W OPAKOWANIU QUANTITY IN SET	KOLOR COLOR
BMR8-0150	5906881221983	termokurczliwe / heat shrink	0.5-1.5 mm <sup>2</sup>	x10	<span style="color: red;">●</span>
BMR8-0250	5906881221990		1.5-2.5 mm <sup>2</sup>		<span style="color: blue;">●</span>
BMR8-0600	5906881222003		4-6 mm <sup>2</sup>		<span style="color: yellow;">●</span>

## RURKI TERMOKURCZLIWE

### HEAT SHRINK TUBES



**TERMOKURCZLIWE**  
HEAT SHRINK



INDEKS INDEX	EAN EAN	RODZAJ KONEKTORÓW CONNECTORS TYPE	DŁUGOŚĆ LENGTH	ŚREDNICA DIAMETER	ILOŚĆ ELEMENTÓW NO. OF ELEMENTS	KOLOR COLOR
BMET001	5900672659108	termokurczliwe / heat shrink	15 cm	1.6 mm 2.4 mm 3.2 mm 4.6 mm 6.4 mm	x15	<span style="color: black;">●</span> <span style="color: blue;">●</span> <span style="color: red;">●</span> <span style="color: green;">●</span> <span style="color: grey;">●</span>

## RURKI TERMOKURCZLIWE

### HEAT SHRINK TUBES



**TERMOKURCZLIWE**  
HEAT SHRINK



INDEKS INDEX	EAN EAN	RODZAJ KONEKTORÓW CONNECTORS TYPE	DŁUGOŚĆ LENGTH	ŚREDNICA DIAMETER	ILOŚĆ ELEMENTÓW NO. OF ELEMENTS	KOLOR COLOR
BMET002	5900672659115	termokurczliwe / heat shrink	15 cm	4.8 mm 6.4 mm 9.5 mm 12.7 mm	x12	<span style="color: black;">●</span> <span style="color: blue;">●</span> <span style="color: red;">●</span> <span style="color: green;">●</span> <span style="color: grey;">●</span>

## RURKI TERMOKURCZLIWE HEAT SHRINK TUBES



**TERMOKURCZLIWE**  
HEAT SHRINK



INDEKS INDEX	EAN EAN	RODZAJ KONEKTORÓW CONNECTORS TYPE	DŁUGOŚĆ LENGTH	ŚREDNICA DIAMETER	ILOŚĆ ELEMENTÓW NO. OF ELEMENTS	KOLOR COLOR
BMET003	5906881228852	termokurczliwe / heat shrink	5 cm	24 mm 3.2 mm 4.8 mm 6.4 mm	x24	● ● ● ● ● ● ● ●

## RURKI TERMOKURCZLIWE HEAT SHRINK TUBES



**TERMOKURCZLIWE**  
HEAT SHRINK



INDEKS INDEX	EAN EAN	RODZAJ KONEKTORÓW CONNECTORS TYPE	DŁUGOŚĆ LENGTH	ŚREDNICA DIAMETER	ILOŚĆ ELEMENTÓW NO. OF ELEMENTS	KOLOR COLOR
BMET004	5906881228869	termokurczliwe / heat shrink	7 cm	24 mm 3.2 mm 4.8 mm 6.4 mm 9.5 mm 12.7 mm	x30	● ● ● ● ● ● ● ●

## RURKI TERMOKURCZLIWE HEAT SHRINK TUBES



**TERMOKURCZLIWE**  
HEAT SHRINK



INDEKS INDEX	EAN EAN	RODZAJ KONEKTORÓW CONNECTORS TYPE	DŁUGOŚĆ LENGTH	ŚREDNICA DIAMETER	ILOŚĆ ELEMENTÓW NO. OF ELEMENTS	KOLOR COLOR
BMET005	5906881228876	termokurczliwe / heat shrink	9 cm	24 mm 3.2 mm 4.8 mm 6.4 mm 9.5 mm 12.7 mm	x42	● ● ● ● ● ● ● ●

## RURKI TERMOKURCZLIWE HEAT SHRINK TUBES



**TERMOKURCZLIWE**  
HEAT SHRINK



INDEKS INDEX	EAN EAN	RODZAJ KONEKTORÓW CONNECTORS TYPE	DŁUGOŚĆ LENGTH	ŚREDNICA DIAMETER	ILOŚĆ ELEMENTÓW NO. OF ELEMENTS	KOLOR COLOR
ET100	5906881211144	termokurczliwe / heat shrink	10 cm	1.5 mm 2.5 mm 4 mm 6 mm 10 mm 13 mm	x100	●

## RURKI TERMOKURCZLIWE HEAT SHRINK TUBES



**TERMOKURCZLIWE**  
HEAT SHRINK



INDEKS INDEX	EAN EAN	RODZAJ KONEKTORÓW CONNECTORS TYPE	DŁUGOŚĆ LENGTH	ŚREDNICA DIAMETER	ILOŚĆ ELEMENTÓW NO. OF ELEMENTS	KOLOR COLOR
ET101	5906881211151	termokurczliwe / heat shrink	10 cm	1.5 mm 2.5 mm 4 mm 6 mm 10 mm 13 mm	x100	●●●●●●○



# SZYBKOZŁĄCZKI

## QUICK CONNECTORS



## SZYBKOZŁĄCZKA TELEFONICZNA TELEPHONE CONNECTOR

INDEKS INDEX	EAN EAN	RODZAJ KONEKTORÓW CONNECTORS TYPE	ILOŚĆ ELEMENTÓW NO. OF ELEMENTS
BMTF81N	5903332585885	UY	x3



## SZYBKOZŁĄCZKA TELEFONICZNA TELEPHONE CONNECTOR

INDEKS INDEX	EAN EAN	RODZAJ KONEKTORÓW CONNECTORS TYPE	ILOŚĆ ELEMENTÓW NO. OF ELEMENTS
BMTF82N	5903332585892	UR	x3



## SZYBKOZŁĄCZKA ELEKTRYCZNA ELECTRIC QUICK CONNECTOR



INDEKS INDEX	EAN EAN	RODZAJ KONEKTORÓW CONNECTORS TYPE	PRZEKRÓJ PRZEWODU WIRE CROSS-SECTION	ILOŚĆ ELEMENTÓW NO. OF ELEMENTS	KOLOR COLOR
BMSZ1005	5906881222294	T	0.5-1.5 mm <sup>2</sup>	x5	●
BMSZ1015	5906881222300		0.75-2.5 mm <sup>2</sup>		●
BMSZ1040	5906881222317		4-6 mm <sup>2</sup>		●

## SZYBKOZŁĄCZKA ELEKTRYCZNA ELECTRIC QUICK CONNECTOR



INDEKS INDEX	EAN EAN	RODZAJ KONEKTORÓW CONNECTORS TYPE	PRZEKRÓJ PRZEWODU WIRE CROSS-SECTION	ILOŚĆ ELEMENTÓW NO. OF ELEMENTS	KOLOR COLOR
BMSZ0050	5906881216743	zaciskowe / clamping	0.5-2.5 mm <sup>2</sup>	x50	● ●

## SZYBKOZŁĄCZKA ELEKTRYCZNA

### ELECTRIC QUICK CONNECTOR



INDEKS INDEX	EAN EAN	RODZAJ KONEKTORÓW CONNECTORS TYPE	PRZEKRÓJ PRZEWODU WIRE CROSS-SECTION	ILOŚĆ ELEMENTÓW NO. OF ELEMENTS	KOLOR COLOR
BMSZ0005	5906881222027	zaciskowe / clamping	0.5-1.5 mm <sup>2</sup>	x5	<span style="color: red;">●</span>
BMSZ0015	5906881222034		1.5-2.5 mm <sup>2</sup>		<span style="color: blue;">●</span>
BMSZ0040	5906881222324		4-6 mm <sup>2</sup>		<span style="color: yellow;">●</span>

## SZYBKOZŁĄCZKA ELEKTRYCZNA

### ELECTRIC QUICK CONNECTOR



INDEKS INDEX	EAN EAN	RODZAJ KONEKTORÓW CONNECTORS TYPE	PRZEKRÓJ PRZEWODU WIRE CROSS-SECTION	ILOŚĆ ELEMENTÓW NO. OF ELEMENTS	KOLOR COLOR
BMSZ1610B	5906881217054	nakręcana / screw-on	2-13 mm <sup>2</sup>	x10	<span style="color: blue;">●</span>
BMSZ1610R	5906881217061		0.8-8 mm <sup>2</sup>		<span style="color: red;">●</span>
BMSZ1610Y	5906881217078		0.8-5 mm <sup>2</sup>		<span style="color: yellow;">●</span>

## SZYBKOZŁĄCZKA OŚWIETLENIOWA

### LIGHTING CONNECTOR



INDEKS INDEX	EAN EAN	RODZAJ KONEKTORÓW CONNECTORS TYPE	ILOŚĆ PRZEWODÓW NO. OF CABLES	PRZEKRÓJ PRZEWODU WIRE CROSS-SECTION	ILOŚĆ ELEMENTÓW NO. OF ELEMENTS
BMSZ01N	5906881216972	oświetleniowa / lighting	x2	0.5-2.5 mm <sup>2</sup>	x5

## SZYBKOZŁĄCZKA ELEKTRYCZNA ELECTRIC QUICK CONNECTOR



INDEKS INDEX	EAN EAN	RODZAJ KONEKTORÓW CONNECTORS TYPE	ILOŚĆ PRZEWODÓW NO. OF CABLES	PRZEKRÓJ PRZEWODU WIRE CROSS-SECTION	ILOŚĆ ELEMENTÓW NO. OF ELEMENTS
BMSZ02N	5906881216989	instalacyjna / installation	x2	4 mm <sup>2</sup>	x5

## SZYBKOZŁĄCZKA ELEKTRYCZNA ELECTRIC QUICK CONNECTOR



INDEKS INDEX	EAN EAN	RODZAJ KONEKTORÓW CONNECTORS TYPE	ILOŚĆ PRZEWODÓW NO. OF CABLES	PRZEKRÓJ PRZEWODU WIRE CROSS-SECTION	ILOŚĆ ELEMENTÓW NO. OF ELEMENTS
BMSZ03N	5906881216996	instalacyjna / installation	x3	4 mm <sup>2</sup>	x5

## SZYBKOZŁĄCZKA ELEKTRYCZNA ELECTRIC QUICK CONNECTOR



INDEKS INDEX	EAN EAN	RODZAJ KONEKTORÓW CONNECTORS TYPE	ILOŚĆ PRZEWODÓW NO. OF CABLES	PRZEKRÓJ PRZEWODU WIRE CROSS-SECTION	ILOŚĆ ELEMENTÓW NO. OF ELEMENTS
BMSZ05N	5906881217009	instalacyjna / installation	x5	4 mm <sup>2</sup>	x5

## SZYBKOZŁĄCZKA ELEKTRYCZNA ELECTRIC QUICK CONNECTOR




INDEKS INDEX	EAN EAN	RODZAJ KONEKTORÓW CONNECTORS TYPE	ILOŚĆ PRZEWODÓW NO. OF CABLES	PRZEKRÓJ PRZEWODU WIRE CROSS-SECTION	ILOŚĆ ELEMENTÓW NO. OF ELEMENTS
BMSZ12N	5906881217016	instalacyjna / installation	x2	0.5-2.5 mm <sup>2</sup>	x5

## SZYBKOZŁĄCZKA ELEKTRYCZNA ELECTRIC QUICK CONNECTOR



INDEKS INDEX	EAN EAN	RODZAJ KONEKTORÓW CONNECTORS TYPE	ILOŚĆ PRZEWODÓW NO. OF CABLES	PRZEKRÓJ PRZEWODU WIRE CROSS-SECTION	ILOŚĆ ELEMENTÓW NO. OF ELEMENTS
BMSZ13N	5906881217023	instalacyjna / installation	x3	0.5-2.5 mm <sup>2</sup>	x5

## SZYBKOZŁĄCZKA ELEKTRYCZNA ELECTRIC QUICK CONNECTOR



INDEKS INDEX	EAN EAN	RODZAJ KONEKTORÓW CONNECTORS TYPE	ILOŚĆ PRZEWODÓW NO. OF CABLES	PRZEKRÓJ PRZEWODU WIRE CROSS-SECTION	ILOŚĆ ELEMENTÓW NO. OF ELEMENTS
BMSZ14N	5906881217030	instalacyjna / installation	x4	0.5-2.5 mm <sup>2</sup>	x5

## SZYBKOZŁĄCZKA ELEKTRYCZNA ELECTRIC QUICK CONNECTOR



INDEKS INDEX	EAN EAN	RODZAJ KONEKTORÓW CONNECTORS TYPE	ILOŚĆ PRZEWODÓW NO. OF CABLES	PRZEKRÓJ PRZEWODU WIRE CROSS-SECTION	ILOŚĆ ELEMENTÓW NO. OF ELEMENTS
BMSZ15N	5906881217047	instalacyjna / installation	x5	0.5-2.5 mm <sup>2</sup>	x5

## SZYBKOZŁĄCZKA OŚWIETLENIOWA LIGHTING CONNECTOR



INDEKS INDEX	EAN EAN	RODZAJ KONEKTORÓW CONNECTORS TYPE	ILOŚĆ PRZEWODÓW NO. OF CABLES	PRZEKRÓJ PRZEWODU WIRE CROSS-SECTION	ILOŚĆ ELEMENTÓW NO. OF ELEMENTS
BMSZW01	5906881223932	instalacyjna / installation	x2	4 mm <sup>2</sup>	x5

## SZYBKOZŁĄCZKA ELEKTRYCZNA ELECTRIC QUICK CONNECTOR



INDEKS INDEX	EAN EAN	RODZAJ KONEKTORÓW CONNECTORS TYPE	ILOŚĆ PRZEWODÓW NO. OF CABLES	PRZEKRÓJ PRZEWODU WIRE CROSS-SECTION	ILOŚĆ ELEMENTÓW NO. OF ELEMENTS
BMSZW11	5906881225073	instalacyjna / installation	x2	0.5-2.5 mm <sup>2</sup>	x5

## SZYBKOZŁĄCZKA ELEKTRYCZNA ELECTRIC QUICK CONNECTOR



INDEKS INDEX	EAN EAN	RODZAJ KONEKTORÓW CONNECTORS TYPE	ILOŚĆ PRZEWODÓW NO. OF CABLES	PRZEKRÓJ PRZEWODU WIRE CROSS-SECTION	ILOŚĆ ELEMENTÓW NO. OF ELEMENTS
BMSZW23	5906881225103	instalacyjna / installation	x2	2.5 mm <sup>2</sup>	x4

## SZYBKOZŁĄCZKA ELEKTRYCZNA ELECTRIC QUICK CONNECTOR



INDEKS INDEX	EAN EAN	RODZAJ KONEKTORÓW CONNECTORS TYPE	ILOŚĆ PRZEWODÓW NO. OF CABLES	PRZEKRÓJ PRZEWODU WIRE CROSS-SECTION	ILOŚĆ ELEMENTÓW NO. OF ELEMENTS
BMSZW21	5906881225080	instalacyjna / installation	x1	0.5-2.5 mm <sup>2</sup>	x5

## SZYBKOZŁĄCZKA ELEKTRYCZNA ELECTRIC QUICK CONNECTOR



INDEKS INDEX	EAN EAN	RODZAJ KONEKTORÓW CONNECTORS TYPE	ILOŚĆ PRZEWODÓW NO. OF CABLES	PRZEKRÓJ PRZEWODU WIRE CROSS-SECTION	ILOŚĆ ELEMENTÓW NO. OF ELEMENTS
BMSZW22	5906881225097	instalacyjna / installation	x2	0.5-2.5 mm <sup>2</sup>	x5

## SZYBKOZŁĄCZKA ELEKTRYCZNA ELECTRIC QUICK CONNECTOR



INDEKS INDEX	EAN EAN	RODZAJ KONEKTORÓW CONNECTORS TYPE	ILOŚĆ PRZEWODÓW NO. OF CABLES	PRZEKRÓJ PRZEWODU WIRE CROSS-SECTION	ILOŚĆ ELEMENTÓW NO. OF ELEMENTS
BMSZW02	5906881223949	instalacyjna / installation	x2	4 mm <sup>2</sup>	x5

## SZYBKOZŁĄCZKA ELEKTRYCZNA ELECTRIC QUICK CONNECTOR




INDEKS INDEX	EAN EAN	RODZAJ KONEKTORÓW CONNECTORS TYPE	ILOŚĆ PRZEWODÓW NO. OF CABLES	PRZEKRÓJ PRZEWODU WIRE CROSS-SECTION	ILOŚĆ ELEMENTÓW NO. OF ELEMENTS
BMSZW02-10	5906881223966	instalacyjna / installation	x2	4 mm <sup>2</sup>	x10

## SZYBKOZŁĄCZKA ELEKTRYCZNA ELECTRIC QUICK CONNECTOR




INDEKS INDEX	EAN EAN	RODZAJ KONEKTORÓW CONNECTORS TYPE	ILOŚĆ PRZEWODÓW NO. OF CABLES	PRZEKRÓJ PRZEWODU WIRE CROSS-SECTION	ILOŚĆ ELEMENTÓW NO. OF ELEMENTS
BMSZW03	5906881223963	instalacyjna / installation	x3	4 mm <sup>2</sup>	x5

## SZYBKOZŁĄCZKA ELEKTRYCZNA ELECTRIC QUICK CONNECTOR



INDEKS INDEX	EAN EAN	RODZAJ KONEKTORÓW CONNECTORS TYPE	ILOŚĆ PRZEWODÓW NO. OF CABLES	PRZEKRÓJ PRZEWODU WIRE CROSS-SECTION	ILOŚĆ ELEMENTÓW NO. OF ELEMENTS
BMSZW05	5906881223970	instalacyjna / installation	x4	4 mm <sup>2</sup>	x5

## SZYBKOZŁĄCZKA ELEKTRYCZNA ELECTRIC QUICK CONNECTOR



INDEKS INDEX	EAN EAN	RODZAJ KONEKTORÓW CONNECTORS TYPE	ILOŚĆ PRZEWODÓW NO. OF CABLES	PRZEKRÓJ PRZEWODU WIRE CROSS-SECTION	ILOŚĆ ELEMENTÓW NO. OF ELEMENTS
BMSZW12	5906881223987	instalacyjna / installation	x2	0.5-2.5 mm <sup>2</sup>	x5

## SZYBKOZŁĄCZKA ELEKTRYCZNA ELECTRIC QUICK CONNECTOR



INDEKS INDEX	EAN EAN	RODZAJ KONEKTORÓW CONNECTORS TYPE	ILOŚĆ PRZEWODÓW NO. OF CABLES	PRZEKRÓJ PRZEWODU WIRE CROSS-SECTION	ILOŚĆ ELEMENTÓW NO. OF ELEMENTS
BMSZW13	5906881223994	instalacyjna / installation	x3	0.5-2.5 mm <sup>2</sup>	x5

## SZYBKOZŁĄCZKA ELEKTRYCZNA ELECTRIC QUICK CONNECTOR



INDEKS INDEX	EAN EAN	RODZAJ KONEKTORÓW CONNECTORS TYPE	ILOŚĆ PRZEWODÓW NO. OF CABLES	PRZEKRÓJ PRZEWODU WIRE CROSS-SECTION	ILOŚĆ ELEMENTÓW NO. OF ELEMENTS
BMSZW14	5906881224007	instalacyjna / installation	x4	0.5-2.5 mm <sup>2</sup>	x5

## SZYBKOZŁĄCZKA ELEKTRYCZNA ELECTRIC QUICK CONNECTOR




INDEKS INDEX	EAN EAN	RODZAJ KONEKTORÓW CONNECTORS TYPE	IŁOŚĆ PRZEWODÓW NO. OF CABLES	PRZEKRÓJ PRZEWODU WIRE CROSS-SECTION	IŁOŚĆ ELEMENTÓW NO. OF ELEMENTS
BMSZW15	5906881224014	instalacyjna / installation	x5	0.5-2.5 mm <sup>2</sup>	x5

## SZYBKOZŁĄCZKA ELEKTRYCZNA ELECTRIC QUICK CONNECTOR



INDEKS INDEX	EAN EAN	RODZAJ KONEKTORÓW CONNECTORS TYPE	IŁOŚĆ PRZEWODÓW NO. OF CABLES	PRZEKRÓJ PRZEWODU WIRE CROSS-SECTION	IŁOŚĆ ELEMENTÓW NO. OF ELEMENTS
BMSZW18	5906881224021	instalacyjna / installation	x8	0.5-2.5 mm <sup>2</sup>	x4





# ZŁĄCZKI KABLOWE HERMETYCZNE

## HERMETIC CABLES CONNECTORS



## ZŁĄCZKA KABLOWA HERMETYCZNA HERMETIC CABLE CONNECTOR

 x3

 13 A

 IP68

**BIEGUNY  
POLES**

**PRĄD  
CURRENT**

**WODOODPORNOŚĆ  
WATERPROOF**



INDEKS INDEX	EAN EAN	IŁOŚĆ PRZEWODÓW NO. OF CABLES	PRZEKRÓJ PRZEWODU WIRE CROSS-SECTION	MAX. OBCIĄŻENIE MAX. CURRENT	NAPIĘCIE ZNAMIONOWE NOMINAL VOLTAGE	WODOODPORNOŚĆ WATERPROOF
WW001	5906881211588	x3	0.5-1.5 mm <sup>2</sup>	13 A	AC 450 V	IP68

## ZŁĄCZKA KABLOWA HERMETYCZNA HERMETIC CABLE CONNECTOR

 x3

 24 A

 IP68

**BIEGUNY  
POLES**

**PRĄD  
CURRENT**

**WODOODPORNOŚĆ  
WATERPROOF**



INDEKS INDEX	EAN EAN	IŁOŚĆ PRZEWODÓW NO. OF CABLES	PRZEKRÓJ PRZEWODU WIRE CROSS-SECTION	MAX. OBCIĄŻENIE MAX. CURRENT	NAPIĘCIE ZNAMIONOWE NOMINAL VOLTAGE	WODOODPORNOŚĆ WATERPROOF
WW002	5906881211595	x3	1.5-2.5 mm <sup>2</sup>	24 A	AC 450 V	IP68

## ZŁĄCZKA KABLOWA HERMETYCZNA HERMETIC CABLE CONNECTOR

 x5

 32 A

 IP68

**BIEGUNY  
POLES**

**PRĄD  
CURRENT**

**WODOODPORNOŚĆ  
WATERPROOF**



INDEKS INDEX	EAN EAN	IŁOŚĆ PRZEWODÓW NO. OF CABLES	PRZEKRÓJ PRZEWODU WIRE CROSS-SECTION	MAX. OBCIĄŻENIE MAX. CURRENT	NAPIĘCIE ZNAMIONOWE NOMINAL VOLTAGE	WODOODPORNOŚĆ WATERPROOF
WW004	5906881233610	x5	1.5-4 mm <sup>2</sup>	32 A	AC 450 V	IP68

## ZŁĄCZKA KABLOWA HERMETYCZNA HERMETIC CABLE CONNECTOR

 x3

 32 A

 IP68

**BIEGUNY  
POLES**

**PRĄD  
CURRENT**

**WODOODPORNOŚĆ  
WATERPROOF**



INDEKS INDEX	EAN EAN	IŁOŚĆ PRZEWODÓW NO. OF CABLES	PRZEKRÓJ PRZEWODU WIRE CROSS-SECTION	MAX. OBCIĄŻENIE MAX. CURRENT	NAPIĘCIE ZNAMIONOWE NOMINAL VOLTAGE	WODOODPORNOŚĆ WATERPROOF
WW005	5906881233627	x3	0.5-4 mm <sup>2</sup>	32 A	AC 450 V	IP68

## PUSZKA INSTALACYJNA HERMETYCZNA

### HERMETIC JUNCTION BOX

 IP65

**WODOODPORNOŚĆ**  
WATERPROOF



INDEKS INDEX	EAN EAN	ILOŚĆ PRZEWODÓW NO. OF CABLES	PRZEKRÓJ PRZEWODU WIRE CROSS-SECTION	WODOODPORNOŚĆ WATERPROOF
WW003	5906881211601	x2	5-12 mm <sup>2</sup>	IP68

## ZŁĄCZKA KABLOWA RJ45 HERMETYCZNA

### HERMETIC RJ45 CABLE CONNECTOR

**RJ45**

**cat. 6a**

 **IP68**

**ZŁĄCZE**  
CONNECTOR

**KATEGORIA**  
CATEGORY

**WODOODPORNOŚĆ**  
WATERPROOF




INDEKS INDEX	EAN EAN	ILOŚĆ PRZEWODÓW NO. OF CABLES	RODZAJ ZŁĄCZA CONNECTOR TYPE	KATEGORIA CATEGORY	WODOODPORNOŚĆ WATERPROOF
WW101	5906881233634	x1	RJ45	cat. 6a	IP68





# LISTWY ZACISKOWE TERMINAL BLOCKS



# LISTWA ZACISKOWA

## TERMINAL BLOCK



x12

**IŁOŚĆ TORÓW**  
TERMINALS



INDEKS INDEX	EAN EAN	IŁOŚĆ TORÓW TERMINALS	PRZEKRÓJ PRZEWODU WIRE CROSS-SECTION	IŁOŚĆ ELEMENTÓW NO. OF ELEMENTS	KOLOR COLOR
PTPP025	5906881222744	x12	2.5 mm <sup>2</sup>	x1	●
PTPP025-10	5906881222751			x10	
PTPP040	5906881222768		4 mm <sup>2</sup>	x1	
PTPP060	5906881222775		6 mm <sup>2</sup>		
PTPP100	5906881222782		10 mm <sup>2</sup>		
PTPP160	5906881222799		16 mm <sup>2</sup>		


# LISTWA ZACISKOWA

## TERMINAL BLOCK



x4-5

**IŁOŚĆ TORÓW**  
TERMINALS



INDEKS INDEX	EAN EAN	IŁOŚĆ TORÓW TERMINALS	PRZEKRÓJ PRZEWODU WIRE CROSS-SECTION	IŁOŚĆ ELEMENTÓW NO. OF ELEMENTS	KOLOR COLOR
PR4X25	5906881223413	x4	2.5 mm <sup>2</sup>	x1	●
PR4X40	5906881223420		4 mm <sup>2</sup>		
PR5X25	5906881223437	x5	2.5 mm <sup>2</sup>		
PR5X40	5906881223444		4 mm <sup>2</sup>		

# LISTWA ZACISKOWA

## TERMINAL BLOCK

 x4-5

**ILOŚĆ TORÓW**  
TERMINALS



INDEKS INDEX	EAN EAN	ILOŚĆ TORÓW TERMINALS	PRZEKRÓJ PRZEWODU WIRE CROSS-SECTION	ILOŚĆ ELEMENTÓW NO. OF ELEMENTS	KOLOR COLOR
PT4X4B	5906881223451	x4	4 mm <sup>2</sup>	x1	●
PT4X4BL	5906881223468				●
PT4X5B	5906881223475	x5			●
PT4X5BL	5906881223482				●

# MOSTEK ZEROWY

## NEUTRAL BRIDGE

 x12

**ILOŚĆ TORÓW**  
TERMINALS



INDEKS INDEX	EAN EAN	ILOŚĆ TORÓW TERMINALS	PRZEKRÓJ PRZEWODU WIRE CROSS-SECTION	ILOŚĆ ELEMENTÓW NO. OF ELEMENTS	KOLOR COLOR
PT012B	5906881222386	x12	16 mm <sup>2</sup>	x1	●
PT012Y	5906881222409				●

# MOSTEK ZEROWY


## NEUTRAL BRIDGE

 x7

**ILOŚĆ TORÓW**  
TERMINALS



INDEKS INDEX	EAN EAN	ILOŚĆ TORÓW TERMINALS	PRZEKRÓJ PRZEWODU WIRE CROSS-SECTION	ILOŚĆ ELEMENTÓW NO. OF ELEMENTS	KOLOR COLOR
PT007B	5906881222379	x7	16 mm <sup>2</sup>	x1	●
PT007Y	5906881222393				●






**AKCESORIA TH35**  
TH35 ACCESORIES

## SZYNA PRĄDOWA IZOLOWANA INSULATED FORK BUSHBAR



x1

**ILOŚĆ TORÓW  
TERMINALS**




INDEKS INDEX	EAN EAN	ILOŚĆ TORÓW TERMINALS	MAX. OBCIĄŻENIE MAX. CURRENT	PRZEKRÓJ PRZEWODU WIRE CROSS-SECTION	IZOLACJA INSULATION	WYMIARY DIMENSIONS
SZ1FS12-10MM	5906881223499	x1	63 A	10 mm <sup>2</sup>	✓	215 x 30 x 6 mm

## SZYNA PRĄDOWA IZOLOWANA INSULATED FORK BUSHBAR



x3

**ILOŚĆ TORÓW  
TERMINALS**




INDEKS INDEX	EAN EAN	ILOŚĆ TORÓW TERMINALS	MAX. OBCIĄŻENIE MAX. CURRENT	PRZEKRÓJ PRZEWODU WIRE CROSS-SECTION	IZOLACJA INSULATION	WYMIARY DIMENSIONS
SZ3FS12-10MM	5906881223505	x3	63 A	10 mm <sup>2</sup>	✓	215 x 30 x 6 mm

## SZYNA MONTAŻOWA TH35 TH35 RAIL

DIN TH35

**STANDARD  
STANDARD**



INDEKS INDEX	EAN EAN	STANDARD STANDARD	DŁUGOŚĆ LENGTH	GRUBOŚĆ THICKNESS	PERFORACJA PERFORATION
TH35-SZM-50	5906881223918	DIN TH35	0.5 m	1 mm	✗

## SZYNA MONTAŻOWA TH35 TH35 RAIL

DIN TH35

**STANDARD  
STANDARD**




INDEKS INDEX	EAN EAN	STANDARD STANDARD	DŁUGOŚĆ LENGTH	GRUBOŚĆ THICKNESS	PERFORACJA PERFORATION
TH35-SZMP-50	5906881223925	DIN TH35	0.5 m	1 mm	✓

# GNIAZDO Z UZIEMIENIEM TH35

## TH35 SOCKET WITH EARTHING

DIN TH35

⚡ 16 A


STANDARD  
STANDARDPRĄD  
CURRENT

INDEKS INDEX	EAN EAN	STANDARD STANDARD	NAPIĘCIE ZNAMIONOWE INPUT VOLTAGE	MAX. OBCIĄŻENIE MAX. CURRENT	UZIEMIENIE EARTHING	KOLOR COLOR
TH35-GN16A	5906881222836	DIN TH35	AC 230 V	16 A (4000 W)	✓	○



**BEZPIECZNIKI**

**FUSES**



## BEZPIECZNIK SZKLANY GLASS FUSE



INDEKS INDEX	EAN EAN	DŁUGOŚĆ LENGTH	MAX. OBCIĄŻENIE MAX. CURRENT	ILOŚĆ ELEMENTÓW NO. OF ELEMENTS
BMBZP01N	5903332585779	20 mm	1 A	x2
BMBZP02N	5903332585786		2 A	
BMBZP03N	5903332585793		3,15 A	
BMBZP04N	5903332585809		4 A	
BMBZP05N	5903332585816		6,3 A	
BMBZP06N	5903332585823		8 A	
BMBZP07N	5903332585830		10 A	

## GNIAZDO BEZPIECZNIKA SZKLANEGO GLASS FUSE SOCKET

INDEKS INDEX	EAN EAN	PRZEWÓD CABLE
BMBZP5032	5906881222966	32 mm



## STARTER DO ŚWIETLÓWEK STARTER FOR FLUORESCENT LAMPS

INDEKS INDEX	EAN EAN	RODZAJ ŚWIETLÓWKI FLUORESCENT LAMP TYPE	ILOŚĆ ELEMENTÓW NO. OF ELEMENTS
ZTE2-80W	5906881222829	4-80 W	x2



## WKŁADKA TOPIKOWA SZYBKA FAST FUSE INSERT

DII

gF

**RODZAJ**  
TYPE

**WYZWALANIA**  
TRIPPING


INDEKS INDEX	EAN EAN	RODZAJ TYPE	NAPIĘCIE ZNAMIONOWE INPUT VOLTAGE	MAX. OBCIĄŻENIE MAX. CURRENT	CHARAKTERYSTYKA WYZWALANIA TRIPPING CHARACTERISTICS	ILOŚĆ ELEMENTÓW NO. OF ELEMENTS
ETI-WTZ-10A	5904722997387	DII	AC 500 V	10 A	gF	x2
ETI-WTZ-16A	5904722997394			16 A		
ETI-WTZ-20A	5904722997400			20 A		
ETI-WTZ-25A	5904722997417			25 A		

## WYŁĄCZNIK NADMIAROWY AUTOMATIC CIRCUIT BREAKER

DII

gF

**RODZAJ**  
TYPE


**WYZWALANIE**  
TRIPPING


INDEKS INDEX	EAN EAN	RODZAJ TYPE	NAPIĘCIE ZNAMIONOWE INPUT VOLTAGE	MAX. OBCIĄŻENIE MAX. CURRENT	CHARAKTERYSTYKA WYZWALANIA TRIPPING CHARACTERISTICS	ILOŚĆ ELEMENTÓW NO. OF ELEMENTS
WTA10A	4751029891396	E27	AC 250 V	10 A	L	x1
WTA16A	4751029891402			16 A		
WTA20A	4751029891419			20 A		
WTA25A	4751029891426			25 A		



# APARATURA MODUŁOWA

## MODULAR EQUIPMENT



# WYŁĄCZNIK RÓŻNICOWOPRĄDOWY RESIDUAL CURRENT BREAKER



INDEKS INDEX	EAN EAN	STANDARD STANDARD	RODZAJ TYPE	BIEGUNY POLES	MODUŁY MODULES	NAPIĘCIE ZNAMIONOWE INPUT VOLTAGE	MAX. OBCIĄŻENIE MAX. CURRENT	PRĄD RÓŻNICOWY DIFFERENTIAL CURRENT	ZDOLNOŚĆ ZWARCIOWA SHORT-CIRCUIT CAPACITY
ETI-EF16-P2-25A-30MA	3838895866282	DIN TH35	AC	1P+T	x2	AC 230/240 V	25 A	30 mA	6 kV
ETI-EF16-P4-25A-30MA	3838895867524			3P+T	x4	AC 400/415 V			
ETI-EF16-P4-40A-30MA	3838895867548			40 A					


# WYŁĄCZNIK NADPRĄDOWY CIRCUIT BREAKER



INDEKS INDEX	EAN EAN	STANDARD STANDARD	CHARAKTERYSTYKA WYZWALANIA TRIPPING CHARACTERISTICS	BIEGUNY POLES	MODUŁY MODULES	NAPIĘCIE ZNAMIONOWE INPUT VOLTAGE	MAX. OBCIĄŻENIE MAX. CURRENT	ZDOLNOŚĆ ZWARCIOWA SHORT-CIRCUIT CAPACITY	KATEGORIA PRZEPIĘCIA SURGE CATEGORY	RODZAJ ZACISKU CLAMP TYPE	
ETI-MAT6-1P-B10	3838895251989	DIN TH35	B	1P	x1	AC 230/400 V	10 A	6 kA	3	1-25 mm <sup>2</sup>	
ETI-MAT6-1P-B16	3838895252122						16 A				
ETI-MAT6-1P-B20	3838895252184						20 A				
ETI-MAT6-1P-B25	3838895252245						25 A				
ETI-MAT6-1P-C10	3838895260745						C				10 A
ETI-MAT6-1P-C16	3838895260868										16 A
ETI-MAT6-1P-C20	3838895260929										20 A
ETI-MAT6-1P-C25	3838895260981										25 A
ETI-MAT6-3P-B16	3838895258865		B	x3	16 A						
ETI-MAT6-3P-B20	3838895258926				20 A						
ETI-MAT6-3P-B25	3838895258988				25 A						
ETI-MAT6-3P-C16	3838895265658				16 A						
ETI-MAT6-3P-C20	3838895265726				20 A						
ETI-MAT6-3P-C25	3838895265788				25 A						

# OBUDOWY DO APARATURY MODUŁOWEJ

## HOUSINGS FOR MODULAR EQUIPMENT



# OBUDOWA NATYNKOWA SURFACE HOUSING

 IP40

**WODOODPORNOŚĆ**  
WATERPROOF



INDEKS INDEX	EAN EAN	MODUŁY MODULES	SZYBKA DYMNA SMOKE GLASS	WODOODPORNOŚĆ WATERPROOF
OB-S02	5906881223260	x2		IP40
OB-S03	5906881223284	x3		
OB-S04	5906881223307	x4		
OB-S05	5906881223321	x5		
OB-S06	5906881223345	x6		
OB-S02S	5906881223277	x2		
OB-S03S	5906881223291	x3		
OB-S04S	5906881223314	x4		
OB-S05S	5906881223338	x5		
OB-S06S	5906881223352	x6		
OB-S08S	5906881223369	x8		
OB-S12S	5906881223376	x12		

# OPASKI KABLOWE

## CABLE TIES






## OPASKI ZACISKOWE CABLE TIES

 x170

**IŁOŚĆ**  
QUANTITY



INDEKS INDEX	EAN EAN	WYMIARY DIMENSIONS	IŁOŚĆ ELEMENTÓW NO. OF ELEMENTS	KOLOR COLOR
OP170	5906881225844	2.5 x 100 mm	x100	
		3.5 x 200 mm	x40	
		4.5 x 200 mm	x30	

## OPASKI ZACISKOWE CABLE TIES

 x300


**IŁOŚĆ**  
QUANTITY



INDEKS INDEX	EAN EAN	WYMIARY DIMENSIONS	IŁOŚĆ ELEMENTÓW NO. OF ELEMENTS	KOLOR COLOR
OP300	5906881225851	2.5 x 100 mm	x150	
				
				
		3.5 x 200 mm	x150	
				
				
				
				

## OPASKI ZACISKOWE CABLE TIES


 x400

**ILOŚĆ**  
QUANTITY


INDEKS INDEX	EAN EAN	WYMIARY DIMENSIONS	ILOŚĆ ELEMENTÓW NO. OF ELEMENTS	KOLOR COLOR
OP400	5906881225868	2.5 x 100 mm	x300	○
				●
		3.5 x 200 mm	x100	○
				●

## OPASKI ZACISKOWE CABLE TIES

 x60


**ILOŚĆ**  
QUANTITY


INDEKS INDEX	EAN EAN	WYMIARY DIMENSIONS	ILOŚĆ ELEMENTÓW NO. OF ELEMENTS	KOLOR COLOR
OP001W	5906881211649	2.5 x 100 mm	x20	○
		4 x 150 mm	x20	
		4 x 200 mm	x20	
OP001B	5906881211656	2.5 x 100 mm	x20	●
		4 x 150 mm	x20	
		4 x 200 mm	x20	

# OPASKI ZACISKOWE CABLE TIES

 x60

**IŁOŚĆ**  
QUANTITY



INDEKS INDEX	EAN EAN	WYMIARY DIMENSIONS	IŁOŚĆ ELEMENTÓW NO. OF ELEMENTS	KOLOR COLOR
OP002W	5906881211663	3.6 x 200 mm	x20	○
		3.6 x 300 mm	x20	
		4.8 x 350 mm	x20	
OP002B	5906881222454	3.6 x 200 mm	x20	●
		3.6 x 300 mm	x20	
		4.8 x 350 mm	x20	



# OPASKI ZACISKOWE

## CABLE TIES


**x25/x100**
**ILOŚĆ**  
**QUANTITY**


INDEKS INDEX	EAN EAN	WYMIARY DIMENSIONS	ILOŚĆ ELEMENTÓW NO. OF ELEMENTS	KOLOR COLOR
OP25100-100W	5906881211670	2.5 x 100 mm	x100	○
OP25100-100B	5906881211694			●
OP25100-25W	5906881211687		x25	○
OP25100-25B	5906881211700			●
OP36140-100W	5906881211717	3.6 x 140 mm	x100	○
OP36140-100B	5906881211724			●
OP36140-25W	5906881211731		x25	○
OP36140-25B	5906881211748			●
OP48200-100W	5906881211755	4.8 x 200 mm	x100	○
OP48200-100B	5906881211762			●
OP48200-25W	5906881211779		x25	○
OP48200-25B	5906881211786			●
OP48300-100W	5906881211793	4.8 x 300 mm	x100	○
OP48300-100B	5906881211809			●
OP48300-25W	5906881211816		x25	○
OP48300-25B	5906881211823			●
OP48450-25W	5906881222997	4.8 x 450 mm	x25	○
OP48450-25B	5906881222980			●


## OPASKI ZACISKOWE WIELOKROTNEGO UŻYTKU REUSEABLE CABLE TIES

 x20

**IŁOŚĆ**  
QUANTITY



INDEKS INDEX	EAN EAN	WYMIARY DIMENSIONS	IŁOŚĆ ELEMENTÓW NO. OF ELEMENTS	KOLOR COLOR
OP75250-20W	5906881223390	7,5 x 250 mm	x20	○
OP75250-20B	5906881223383			●




## OPASKI ZACISKOWE Z OTWOREM NA ŚRUBĘ CABLE TIES WITH SCREW HOLE

 x25

**IŁOŚĆ**  
QUANTITY




INDEKS INDEX	EAN EAN	WYMIARY DIMENSIONS	IŁOŚĆ ELEMENTÓW NO. OF ELEMENTS	KOLOR COLOR
OP36145-25W	5906881224625	3,6 x 145 mm	x25	○
OP36145-25B	5906881224618			●




## UCHWYT SAMOPRZYLEPNY DO OPASEK SELF-ADHESIVE CABLE TIES MOUNT

 x10

**IŁOŚĆ**  
QUANTITY


INDEKS INDEX	EAN EAN	WYMIARY DIMENSIONS	IŁOŚĆ ELEMENTÓW NO. OF ELEMENTS	KOLOR COLOR
OPU2020W	5906881222348	20 x 20 mm	x10	○
OPU2020B	5906881222331			●
OPU3030W	5906881222362	30 x 30 mm	x10	○
OPU3030B	5906881222355			●



## UCHWYT PRZYKRĘCANY DO OPASEK SCREW-TYPE CABLE TIES MOUNT

 x10

**IŁOŚĆ**  
QUANTITY



INDEKS INDEX	EAN EAN	WYMIARY DIMENSIONS	IŁOŚĆ ELEMENTÓW NO. OF ELEMENTS	KOLOR COLOR
OPU2216W	5906881223895	22 x 16 mm	x10	○
OPU2216B	5906881223901	22 x 16 mm	x10	●



## OPASKI ZACISKOWE OCZKOWE REUSEABLE CABLE TIES

 x50

**ILOŚĆ**  
QUANTITY



INDEKS INDEX	EAN EAN	WYMIARY DIMENSIONS	ILOŚĆ ELEMENTÓW NO. OF ELEMENTS	KOLOR COLOR
OPU2216W	5906881223895	22 x 16 mm	x10	○

## OPASKI ZACISKOWE OCZKOWE REUSEABLE CABLE TIES

 x50

**ILOŚĆ**  
QUANTITY



INDEKS INDEX	EAN EAN	WYMIARY DIMENSIONS	ILOŚĆ ELEMENTÓW NO. OF ELEMENTS	KOLOR COLOR
OP5012G	5906881231470	2 x 120 mm	x50	●
OP5017G	5906881231456	8 x 170 mm		

## OPASKI ZACISKOWE Z RZEPEM VELCRO CABLE TIES

 x6

**ILOŚĆ**  
QUANTITY



INDEKS INDEX	EAN EAN	WYMIARY DIMENSIONS	ILOŚĆ ELEMENTÓW NO. OF ELEMENTS	KOLOR COLOR
BMOP1502	5906881215357	20 x 150 mm	x6	●
BMOP1501	5906881215340	20 x 150 mm	x6	○
				●
				●
				●
				●
				●

# UCHWYTY KABLOWE CABLE HOLDERS



Т2СЕ 4 x 4.0 мм<sub>2</sub>

СБЕВК

ВНИМАНИЕ! (OBC) • 8P300 33mm, (VINGE135) • P1 ЗОВИМЕЕЦЫТЕ ГОШУВА

ВНИМАНИЕ! (OBC) • 8P300 33mm, (VINGE135) • P1 ЗОВИМЕЕЦЫТЕ ГОШУВА

ВНИМАНИЕ! (OBC) • 8P300 33mm, (VINGE135) • P1 ЗОВИМЕЕЦЫТЕ ГОШУВА

ВНИМАНИЕ! (OBC) • 8P300 33mm, (VINGE135) • P1 ЗОВИМЕЕЦЫТЕ ГОШУВА

## ZESTAW UCHWYTÓW KABLOWYCH CABLE MOUNTS SET

x400

∅ 4-25 mm<sup>2</sup>

**ILOŚĆ**  
QUANTITY

**ŚREDNICA**  
DIAMETER



INDEKS INDEX	EAN EAN	WYMIARY DIMENSIONS	ILOŚĆ ELEMENTÓW NO. OF ELEMENTS	KOLOR COLOR
UK400	5906881214978	4-25 mm <sup>2</sup>	x400	○
				●

## UCHWYT KABLA OKRĄGŁEGO ROUND CABLE MOUNT

x25

∅ 4-25 mm<sup>2</sup>



**ILOŚĆ**  
QUANTITY

**ŚREDNICA**  
DIAMETER

**MONTAŻ**  
MOUNTING



INDEKS INDEX	EAN EAN	ŚREDNICA DIAMETER	ILOŚĆ ELEMENTÓW NO. OF ELEMENTS	KOLOR COLOR
UKO-0325W	5906881227213	3 mm	x25	○
UKO-0425W	5906881223598	4 mm		○
UKO-0425B	5906881223581			●
UKO-0525W	5906881227220	5 mm		○
UKO-0625W	5906881223611	6 mm		○
UKO-0625B	5906881223604			●
UKO-0725W	5906881227237	7 mm		○
UKO-0825W	5906881223635	8 mm		○
UKO-0825B	5906881223628			●
UKO-1025W	5906881223659	10 mm		○
UKO-1025B	5906881223642			●
UKO-1225W	5906881223666	12 mm		○

## UCHWYT KABLA PŁASKIEGO FLAT CABLE MOUNT

x25

1-2.5 mm<sup>2</sup>
**IŁOŚĆ**  
QUANTITY

**RODZAJ KABLA**  
CABLE TYPE

**MONTAŻ**  
MOUNTING


INDEKS INDEX	EAN EAN	RODZAJ KABLA CABLE TYPE	IŁOŚĆ ELEMENTÓW NO. OF ELEMENTS	KOLOR COLOR
UKP-21025W	5906881223673	2 x 1 mm <sup>2</sup>	x25	○
UKP-31525W	5906881223680	3 x 1.5 mm <sup>2</sup>		
UKP-32525W	5906881223697	3 x 2.5 mm <sup>2</sup>		

## UCHWYT KABLA OKRĄGŁEGO ROUND CABLE MOUNT

x100

 $\varnothing$  6-10 mm<sup>2</sup>

**IŁOŚĆ**  
QUANTITY

**ŚREDNICA**  
DIAMETER

**MONTAŻ**  
MOUNTING


INDEKS INDEX	EAN EAN	ŚREDNICA DIAMETER	IŁOŚĆ ELEMENTÓW NO. OF ELEMENTS	KOLOR COLOR
UK-USM06	5906881223543	6 mm <sup>2</sup>	x100	○
UK-USM08	5906881223550	8 mm <sup>2</sup>		
UK-USM10	5906881223536	10 mm <sup>2</sup>		


## UCHWYT KABLA PŁASKIEGO FLAT CABLE MOUNT

x100

 $\varnothing$  1.5-2.5 mm<sup>2</sup>

**IŁOŚĆ**  
QUANTITY

**ŚREDNICA**  
DIAMETER

**MONTAŻ**  
MOUNTING


INDEKS INDEX	EAN EAN	RODZAJ KABLA CABLE TYPE	IŁOŚĆ ELEMENTÓW NO. OF ELEMENTS	KOLOR COLOR
UK-USMP3	5906881223567	3 x 1.5-2.5 mm <sup>2</sup>	x100	○

## UCHWYT KABLA PŁASKIEGO FLAT CABLE MOUNT

x900

∅ 1.5-2.5 mm<sup>2</sup> 

**ILOŚĆ**  
QUANTITY

**ŚREDNICA**  
DIAMETER

**MONTAŻ**  
MOUNTING



INDEKS INDEX	EAN EAN	RODZAJ KABLA CABLE TYPE	ILOŚĆ ELEMENTÓW NO. OF ELEMENTS	KOLOR COLOR
UK-USMP3-900	5906881222478	3 x 1.5-2.5 mm <sup>2</sup>	x900	○

## UCHWYTY PASKOWY DO KABLA CABLE STRAP HOLDER

x25

**ILOŚĆ**  
QUANTITY



INDEKS INDEX	EAN EAN	ILOŚĆ ELEMENTÓW NO. OF ELEMENTS	KOLOR COLOR
UK-UP22-65W	5906881223529	x25	○
UK-UP22-65B	5906881223512		●

# TAŚMY IZOLACYJNE INSULATING TAPES



# TAŚMA IZOLACYJNA INSULATING TAPE

15 mm

10-19 m

**SZEROKOŚĆ  
WIDTH**

**DŁUGOŚĆ  
LENGTH**



INDEKS INDEX	EAN EAN	SZEROKOŚĆ WIDTH	DŁUGOŚĆ LENGTH	ILOŚĆ ELEMENTÓW NO. OF ELEMENTS	KOLOR COLOR
TS1510B	5906881222461	15 mm	10 m	x1	●
TS1510BL	5906881222485				●
TS1510R	5906881222492				●
TS1510YG	5906881222508				●
TSP1519B	5906881229439	19 mm	19 m		●
TS1920B	5906881222515	19 mm	20 m		●
TS1920BL	5906881222522				●
TS1920R	5906881222539				●
TS1920YG	5906881222546			●	

# OSPRZĘT SIŁOWY HIGH VOLTAGE EQUIPMENT



## GNIAZDO SIŁOWE PRZENOŚNE PORTABLE POWER SOCKET



IP44

GNIAZDA  
SOCKETSWODOODPORNOŚĆ  
WATERPROOF

INDEKS INDEX	EAN EAN	RODZAJ TYPE	BIEGUNY POLES	NAPIĘCIE ZNAMIONOWE NOMINAL VOLTAGE	PRĄD ZNAMIONOWY CURRENT	WODOODPORNOŚĆ WATERPROOF
WS-GP-4-16A	5906881223703	przenośne / portable	4P	AC 400 V	16 A	IP44
WS-GP-4-32A	5906881223710				32 A	

## GNIAZDO SIŁOWE STAŁE FIXED POWER SOCKET



IP44

GNIAZDA  
SOCKETSWODOODPORNOŚĆ  
WATERPROOF

INDEKS INDEX	EAN EAN	RODZAJ TYPE	BIEGUNY POLES	NAPIĘCIE ZNAMIONOWE NOMINAL VOLTAGE	PRĄD ZNAMIONOWY CURRENT	WODOODPORNOŚĆ WATERPROOF
WS-GS-4-16A	5906881223741	stałe / fixed	4P	AC 400 V	16 A	IP44
WS-GS-4-32A	5906881223758				32 A	

## WTYCZKA SIŁOWA PRZENOŚNA PORTABLE POWER PLUG



IP44

GNIAZDA  
SOCKETSWODOODPORNOŚĆ  
WATERPROOF

INDEKS INDEX	EAN EAN	RODZAJ TYPE	BIEGUNY POLES	NAPIĘCIE ZNAMIONOWE NOMINAL VOLTAGE	PRĄD ZNAMIONOWY CURRENT	WODOODPORNOŚĆ WATERPROOF
WS-WP-4-16A	5906881223796	przenośny / portable	4P	AC 400 V	16 A	IP44
WS-WP-4-32A	5906881223802				32 A	

## GNIAZDO SIŁOWE PRZENOŚNE PORTABLE POWER SOCKET



IP44

**GNIAZDA  
SOCKETS**

**WODOODPORNOŚĆ  
WATERPROOF**



INDEKS INDEX	EAN EAN	RODZAJ TYPE	BIEGUNY POLES	NAPIĘCIE ZNAMIONOWE NOMINAL VOLTAGE	PRĄD ZNAMIONOWY CURRENT	WODOODPORNOŚĆ WATERPROOF
WS-GP-5-16A	5906881223727	przenośne / portable	5P	AC 400 V	16 A	IP44
WS-GP-5-32A	5906881223734				32 A	

## GNIAZDO SIŁOWE STAŁE FIXED POWER SOCKET



IP44

**GNIAZDA  
SOCKETS**

**WODOODPORNOŚĆ  
WATERPROOF**



INDEKS INDEX	EAN EAN	RODZAJ TYPE	BIEGUNY POLES	NAPIĘCIE ZNAMIONOWE NOMINAL VOLTAGE	PRĄD ZNAMIONOWY CURRENT	WODOODPORNOŚĆ WATERPROOF
WS-GS-5-16A	5906881223765	stałe / fixed	5P	AC 400 V	16 A	IP44
WS-GS-5-32A	5906881223789				32 A	


## GNIAZDO STAŁE KOMBI FIXED COMBI POWER SOCKET



IP44

**GNIAZDA  
SOCKETS**

**WODOODPORNOŚĆ  
WATERPROOF**



INDEKS INDEX	EAN EAN	RODZAJ TYPE	BIEGUNY POLES	NAPIĘCIE ZNAMIONOWE NOMINAL VOLTAGE	PRĄD ZNAMIONOWY CURRENT	WODOODPORNOŚĆ WATERPROOF
WS-GS-5-16A-230	5906881223772	stałe / fixed	3P / 5P	AC 230 V / AC 400 V	16 A	IP44

## WTYCZKA SIŁOWA PRZENOŚNA

### PORTABLE POWER PLUG



**GNAZDA**  
SOCKETS



**WODOODPORNOŚĆ**  
WATERPROOF



INDEKS INDEX	EAN EAN	RODZAJ TYPE	BIEGUNY POLES	NAPIĘCIE ZNAMIONOWE NOMINAL VOLTAGE	PRĄD ZNAMIONOWY CURRENT	WODOODPORNOŚĆ WATERPROOF
WS-WP-5-16A	5906881223819	przenośny / portable	5P	AC 400 V	16 A	IP44
WS-WP-5-32A	5906881223826				32 A	

## ROZDZIELNICA ELEKTRYCZNA

### ELECTRICAL SWITCH-GEAR




**GNAZDA**  
SOCKETS



**WODOODPORNOŚĆ**  
WATERPROOF



**WŁĄCZNIK**  
SWITCH



INDEKS INDEX	EAN EAN	BIEGUNY POLES	NAPIĘCIE ZNAMIONOWE NOMINAL VOLTAGE	PRĄD ZNAMIONOWY CURRENT	WŁĄCZNIK SWITCH	WODOODPORNOŚĆ WATERPROOF
D-30091	5901289530514	4P / 5P	AC 230 V / AC 400 V	16 A / 32 A	✓	IP44

# FOTOWOLTAIKA PHOTOVOLTAICS



## ZŁĄCZE SOLARNE SOLAR CONNECTOR



IP67

**RODZAJ**  
TYPE

**WODOODPORNOŚĆ**  
WATERPROOF



INDEKS INDEX	EAN EAN	RODZAJ TYPE	NAPIĘCIE ZNAMIONOWE NOMINAL VOLTAGE	PINY PINS	KABEL CABLE	WODOODPORNOŚĆ WATERPROOF
MC4-1000W-1	5906881222843	MC4	AC 1000 V	✓	✗	IP67

## ZŁĄCZE SOLARNE SOLAR CONNECTOR



IP67

**RODZAJ**  
TYPE

**WODOODPORNOŚĆ**  
WATERPROOF



INDEKS INDEX	EAN EAN	RODZAJ TYPE	NAPIĘCIE ZNAMIONOWE NOMINAL VOLTAGE	PINY PINS	KABEL CABLE	WODOODPORNOŚĆ WATERPROOF
MC4-1000W-1R	5906881222850	MC4	AC 1000 V	✓	✗	IP67

## KABEL SOLARNE SOLAR CABLE



500 m

**RODZAJ**  
TYPE

**DŁUGOŚĆ**  
LENGTH



INDEKS INDEX	EAN EAN	RODZAJ TYPE	RDZEŃ CORE	NAPIĘCIE ZNAMIONOWE NOMINAL VOLTAGE	DŁUGOŚĆ LENGTH	KOLOR COLOR
SOLPAR6MMB	5901854438252	solarne / solar	Cu	DC 1.8 kV	500 m	●
SOLPAR6MMR	5901854438245					●

# AKCESORIA SAMOCHODOWE

## CAR ACCESSORIES



## WTYK ZAPALNICZKI SAMOCHODOWEJ CAR LIGHTER PLUG



INDEKS INDEX	EAN EAN	RODZAJ TYPE	BEZPIECZNIK FUSE	DIODA LED LED DIODE	KABEL CABLE
BMCAR01	5900672654745	wtyk / plug	✓	✓	✗

## GNIAZDO ZAPALNICZKI SAMOCHODOWEJ CAR LIGHTER SOCKET




INDEKS INDEX	EAN EAN	RODZAJ TYPE	KABEL CABLE
BMCAR02	5900672654752	gniazdo / socket	✗

## SZYBKOZŁĄCZKA DC DC QUICK CONNECTOR




INDEKS INDEX	EAN EAN
BMSZDC	5906881222973

## GNIAZDO ZESPOLONE CAR AUDIO SOCKET



INDEKS INDEX	EAN EAN	RODZAJ TYPE	ZŁĄCZE GŁOŚNIKOWE SPEAKER CONNECTOR	ZŁĄCZE ZASILAJĄCE POWER CONNECTOR
BMCAR10	5900672654820	ISO	✓	✓

## WTYK ZESPOLONY CAR AUDIO PLUG



INDEKS INDEX	EAN EAN	RODZAJ TYPE	ZŁĄCZE GŁOŚNIKOWE SPEAKER CONNECTOR	ZŁĄCZE ZASILAJĄCE POWER CONNECTOR
BMCAR11	5900672654837	ISO	✓	✓

## ZŁĄCZE ANTENY SAMOCHODOWEJ CAR ANTENNA ADAPTER



INDEKS INDEX	EAN EAN	WTYK PLUG	GNIAZDO SOCKET
BMCAR14	5903332585632	Blaupunkt	PL

## WTYK BANAN BANANA CONNECTOR



INDEKS INDEX	EAN EAN	ILOŚĆ ELEMENTÓW NO. OF ELEMENTS	KOLOR COLOR
BMR21	5900672655582	✓	● ●

## KROKODYLEK Z GNIAZDEM BANAN CROCODILE CLIP WITH BANANA SOCKET



INDEKS INDEX	EAN EAN	ZŁĄCZE BANAN BANANA CONNECTOR	ILOŚĆ ELEMENTÓW NO. OF ELEMENTS	KOLOR COLOR
BMR22N	5903332585847	✓	x2	● ●

## KROKODYLEK CROCODILE CLIP



INDEKS INDEX	EAN EAN	ZŁĄCZE BANAN BANANA CONNECTOR	ILOŚĆ ELEMENTÓW NO. OF ELEMENTS	KOLOR COLOR
BMR26B	5900672655636	X	x1	●
BMR26R	5900672655643			●

## ZESTAW KROKODYLKÓW CROCODILE CLIPS SET



INDEKS INDEX	EAN EAN	ZŁĄCZE BANAN BANANA CONNECTOR	ILOŚĆ ELEMENTÓW NO. OF ELEMENTS	KOLOR COLOR
BMR30	5903332582129	X	x2	● ●


## GNIAZDO BEZPIECZNIKA NOŻOWEGO BLADE FUSE SOCKET



INDEKS INDEX	EAN EAN	KABEL CABLE	ILOŚĆ ELEMENTÓW NO. OF ELEMENTS
BMBZP2015	5906881222959	✓	x1

# ZESTAW BEZPIECZNIKÓW SAMOCHODOWYCH

## CAR FUSES SET



INDEKS INDEX	EAN EAN	RODZAJ TYPE	ILOŚĆ ELEMENTÓW NO. OF ELEMENTS	KOLOR COLOR
BZP51	5900672658781	5 A	x1	●
		7.5 A	x1	●
		10 A	x2	●
		15 A	x2	●
		20 A	x2	●
		25 A	x1	○
		30 A	x1	●

# PRZETWORNICA NAPIĘCIA SAMOCHODOWA

## CAR POWER INVERTER

300 W

MOC  
POWER

DC 12 V

WEJŚCIE  
INPUT

AC 230 V

WYJŚCIE  
OUTPUT

INDEKS INDEX	EAN EAN	MOC CIĄGŁE / CHWILOWA MAX. POWER PEAK POWER	NAPIĘCIE WEJŚCIOWE INPUT VOLTAGE	NAPIĘCIE WYJŚCIOWE OUTPUT VOLTAGE	PRZEWÓD GNIAZDA ZAPALNICZKI CAR LIGHTER CABLE	PRZEWÓD DO AKUMULATORA CAR BATTERY CABLE	WODOODPORNOŚĆ WATERPROOF
IN03M	5906881221457	300 W / 600 W	DC 12 V	AC 230 V	0.5 m	0.5 m	IP20



# WŁĄCZNIKI I GNIAZDA - AKCESORIA

## ACCESSORIES FOR SWITCHES & SOCKETS



## ZAŚLEPKA GNIAZD CHILD PROTECTION FOR SOCKETS

INDEKS INDEX	EAN EAN	KOLOR COLOR
BMZG1B	5906881171677	○
BMZG1C	5906881221600	●



## OSŁONKA POD WŁĄCZNIK WALL COVER FOR SWITCHES



INDEKS INDEX	EAN EAN	ILOŚĆ MODUŁÓW NO. OF MODULES	MATERIAŁ MATERIAL	KOLOR COLOR
X1B-DPM	5906881221174	x1	plastik / plastic	●
X1BE-DPM	5900672654240			●
X1BR-DPM	5900672654233			●
X1T-DPM	5900672654219			○
X1W-DPM	5900672654226			○

## OSŁONKA POD WŁĄCZNIK WALL COVER FOR SWITCHES



INDEKS INDEX	EAN EAN	ILOŚĆ MODUŁÓW NO. OF MODULES	MATERIAŁ MATERIAL	KOLOR COLOR
X2BE-DPM	5903332581177	x2	plastik / plastic	●
X2BR-DPM	5903332581184			●
X2T-DPM	5903332581191			○
X2W-DPM	5903332581207			○

# WŁĄCZNIKI I GNIAZDA SOUL

## SOUL SWITCHES & SOCKETS

Seria SOUL to nowoczesne gniazdko i włącznik zaprojektowane z myślą o funkcjonalności i estetyce. Wyróżniają się eleganckim designem oraz trwałymi materiałami, które doskonale komponują się z każdym wnętrzem. To idealne połączenie nowoczesności i niezawodności w codziennym użytkowaniu.

The SOUL series are modern sockets and switches designed with functionality and aesthetics. They are distinguished by their elegant design and durable materials that fit perfectly into any interior. It is the perfect combination of modernity and reliability in everyday use.



**RAMKA PLASTIKOWA**  
PLASTIC FRAME



**RAMKA SZKLANA**  
GLASS FRAME



**RAMKA PLASTIKOWA**  
PLASTIC FRAME



## RAMKA KWADRATOWA SQUARE FRAME



INDEKS INDEX	EAN EAN	ILOŚĆ MODUŁÓW NO. OF MODULES	MATERIAŁ MATERIAL	KOLOR COLOR
SEU1001W	5903332580729	x1	plastik / plastic	○
SEU1002W	5903332580736	x2		
SEU1003W	5903332580743	x3		
SEU1004W	5903332580750	x4		
SEU1005W	5903332580767	x5		
SEU1001GW	5903332580774	x1	szkło / glass	
SEU1002GW	5903332580781	x2		
SEU1003GW	5903332580798	x3		
SEU1004GW	5903332580804	x4		
SEU1005GW	5903332580811	x5		

## RAMKA OKRĄGŁA ROUND FRAME




INDEKS INDEX	EAN EAN	ILOŚĆ MODUŁÓW NO. OF MODULES	MATERIAŁ MATERIAL	KOLOR COLOR
SEU5001W	5900672654769	x1	plastik / plastic	○
SEU5002W	5900672654783	x2		
SEU5003W	5900672654806	x3		
SEU5004W	5900672654851	x4		
SEU5005W	5903332585540	x5		

## WŁĄCZNIK POJEDYNCZY SINGLE SWITCH




INDEKS INDEX	EAN EAN	RODZAJ TYPE	MAX. OBCIĄŻENIE MAX. LOAD	RAMKA FRAME	PODŚWIETLENIE ILLUMINATION	WODOODPORNOŚĆ WATERPROOF	KOLOR COLOR
SEU1006W	5903332580583	pojedynczy / 1-way	10 A	✗	✗	IP20	○
SEU1007W	5903332580590	schodowy / 2-way					
SEU1021W	5903332581290	krzyżowy / intermediate			✓		
SEU1023W	5903332583966	pojedynczy / 1-way					
SEU1024W	5903332583980	schodowy / 2-way					

## WŁĄCZNIK PODWÓJNY DOUBLE SWITCH



INDEKS INDEX	EAN EAN	RODZAJ TYPE	MAX. OBCIĄŻENIE MAX. LOAD	RAMKA FRAME	PODŚWIETLENIE ILLUMINATION	WODOODPORNOŚĆ WATERPROOF	KOLOR COLOR
SEU1008W	5903332580606	podwójny / 2-gang 1-way	10 A	✗	✗	IP20	○
SEU1009W	5903332580613	schodowy / 2-gang 2-way					
SEU1025W	5903332584000	podwójny / 2-gang 1-way			✓		
SEU1026W	5903332584024	schodowy / 2-gang 2-way					

## WŁĄCZNIK POTRÓJNY TRIPLE SWITCH



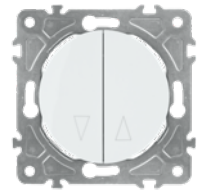
INDEKS INDEX	EAN EAN	RODZAJ TYPE	MAX. OBCIĄŻENIE MAX. LOAD	RAMKA FRAME	WODOODPORNOŚĆ WATERPROOF	KOLOR COLOR
SEU1010W	5903332580620	potrójny / 3-gang 1-way	10 A	✗	IP20	○

## WŁĄCZNIK DZWONKOWY PUSH SWITCH



INDEKS INDEX	EAN EAN	RODZAJ TYPE	MAX. OBCIĄŻENIE MAX. LOAD	RAMKA FRAME	WODOODPORNOŚĆ WATERPROOF	KOLOR COLOR
SEU1020W	5903332580705	dzwonkowy / push	10 A	X	IP20	○

## WŁĄCZNIK ŻALUZYJOWY SHUTTERS SWITCH



INDEKS INDEX	EAN EAN	RODZAJ TYPE	MAX. OBCIĄŻENIE MAX. LOAD	RAMKA FRAME	WODOODPORNOŚĆ WATERPROOF	KOLOR COLOR
SEU1030W	5903332588619	żaluzjowy / shutters	10 A	X	IP20	○

## ŚCIEMNIACZ OBROTOWY ROTATABLE DIMMER



INDEKS INDEX	EAN EAN	RODZAJ TYPE	LED LED	HALOGEN HALOGEN	RAMKA FRAME	WODOODPORNOŚĆ WATERPROOF	KOLOR COLOR
SEU1022W	5903332580712	ściemniacz LED / LED dimmer	5-250 W	5-400 W	X	IP20	○

## GNIAZDO SOCKET



INDEKS INDEX	EAN EAN	RODZAJ TYPE	MAX. OBCIĄŻENIE MAX. LOAD	RAMKA FRAME	WODOODPORNOŚĆ WATERPROOF	KOLOR COLOR
SEU1011W	5903332580637	1 x 2P+T	16 A	x	IP20	○
SEU1012W	5903332580644	Schuko				

## GNIAZDO IP44 IP44 SOCKET




INDEKS INDEX	EAN EAN	RODZAJ TYPE	MAX. OBCIĄŻENIE MAX. LOAD	RAMKA FRAME	WODOODPORNOŚĆ WATERPROOF	KOLOR COLOR
SEU1013W	5903332581252	1 x 2P+T	16 A	✓	IP44	○

## GNIAZDO Z RAMKĄ SOCKET WITH FRAME




INDEKS INDEX	EAN EAN	RODZAJ TYPE	MAX. OBCIĄŻENIE MAX. LOAD	RAMKA FRAME	WODOODPORNOŚĆ WATERPROOF	KOLOR COLOR
SEU1029GW	5903332584109	2 x 2P+T	16 A	szkło / glass	IP20	○
SEU1029W	5903332584093			plastik / plastic		

## GNIAZDO BRYTYJSKIE BRITISH SOCKET



INDEKS INDEX	EAN EAN	RODZAJ TYPE	MAX. OBCIĄŻENIE MAX. LOAD	RAMKA FRAME	WODOODPORNÓŚĆ WATERPROOF	KOLOR COLOR
SEU1027W	5903332584048	brytyjskie / British	10 A	X	IP20	○

## GNIAZDO MULTIMEDIALNE MULTIMEDIA SOCKET



INDEKS INDEX	EAN EAN	RODZAJ TYPE	ZŁĄCZE CONNECTOR	RAMKA FRAME	WODOODPORNÓŚĆ WATERPROOF	KOLOR COLOR
SEU1014W	5903332580651	antenowe TV/ antenna TV	F	X	IP20	○
SEU1015W	5903332580668	antenowe SAT/ antenna SAT	F			
SEU1016W	5903332580675	telefoniczne / telephone	RJ11			
SEU1017W	5903332580682	komputerowe / computer	RJ45			
SEU1018W	5903332580699	komputerowo-telefoniczne / computer-telephone	1 x RJ11 / 1 x RJ45			

## GNIAZDO 2 x USB 2 x USB SOCKET



INDEKS INDEX	EAN EAN	RODZAJ TYPE	MAX. OBCIĄŻENIE MAX. LOAD	RAMKA FRAME	WODOODPORNÓŚĆ WATERPROOF	KOLOR COLOR
SEU1028W	5903332584062	2 x USB	2,1 A	X	IP20	○



**RAMKA PLASTIKOWA**  
PLASTIC FRAME



**RAMKA SZKLANA**  
GLASS FRAME GLASS



**RAMKA PLASTIKOWA**  
PLASTIC FRAME



## RAMKA KWADRATOWA SQUARE FRAME



INDEKS INDEX	EAN EAN	ILOŚĆ MODUŁÓW NO. OF MODULES	MATERIAŁ MATERIAL	KOLOR COLOR
SEU1001B	5903332580958	x1	plastik / plastic	●
SEU1002B	5903332580965	x2		
SEU1003B	5903332580972	x3		
SEU1004B	5903332580989	x4		
SEU1005B	5903332580996	x5		
SEU1001GB	5903332581009	x1	szkło / glass	
SEU1002GB	5903332581016	x2		
SEU1003GB	5903332581023	x3		
SEU1004GB	5903332581030	x4		
SEU1005GB	5903332581047	x5		

## RAMKA OKRĄGŁA ROUND FRAME




INDEKS INDEX	EAN EAN	ILOŚĆ MODUŁÓW NO. OF MODULES	MATERIAŁ MATERIAL	KOLOR COLOR
SEU5001B	5900672654776	x1	plastik / plastic	●
SEU5002B	5900672654790	x2		
SEU5003B	5900672654813	x3		
SEU5004B	5900672654868	x4		
SEU5005B	5903332585557	x5		

## WŁĄCZNIK POJEDYNCZY SINGLE SWITCH




INDEKS INDEX	EAN EAN	RODZAJ TYPE	MAX. OBCIĄŻENIE MAX. LOAD	RAMKA FRAME	PODŚWIETLENIE ILLUMINATION	WODOODPORNOŚĆ WATERPROOF	KOLOR COLOR
SEU1006B	5903332580828	pojedynczy / 1-way	10 A	✗	✗	IP20	●
SEU1007B	5903332580835	schodowy / 2-way					
SEU1021B	5903332581306	krzyżowy / intermediate			✓		
SEU1023B	5903332583959	pojedynczy / 1-way			✓		
SEU1024B	5903332583973	schodowy / 2-way			✓		

## WŁĄCZNIK PODWÓJNY DOUBLE SWITCH




INDEKS INDEX	EAN EAN	RODZAJ TYPE	MAX. OBCIĄŻENIE MAX. LOAD	RAMKA FRAME	PODŚWIETLENIE ILLUMINATION	WODOODPORNOŚĆ WATERPROOF	KOLOR COLOR
SEU1008B	5903332580842	podwójny / 2-gang 1-way	10 A	✗	✗	IP20	●
SEU1009B	5903332580859	schodowy / 2-gang 2-way					
SEU1025B	5903332583997	podwójny / 2-gang 1-way			✓		
SEU1026B	5903332584017	schodowy / 2-gang 2-way			✓		

## WŁĄCZNIK POTRÓJNY TRIPLE SWITCH




INDEKS INDEX	EAN EAN	RODZAJ TYPE	MAX. OBCIĄŻENIE MAX. LOAD	RAMKA FRAME	WODOODPORNOŚĆ WATERPROOF	KOLOR COLOR
SEU1010B	5903332580866	potrójny / 3-gang 1-way	10 A	✗	IP20	●

## WŁĄCZNIK DZWONKOWY PUSH SWITCH



INDEKS INDEX	EAN EAN	RODZAJ TYPE	MAX. OBCIĄŻENIE MAX. LOAD	RAMKA FRAME	WODOODPORNOŚĆ WATERPROOF	KOLOR COLOR
SEU1020B	5903332580934	dzwonkowy / push	10 A	X	IP20	●

## WŁĄCZNIK ŻALUZYJOWY SHUTTERS SWITCH



INDEKS INDEX	EAN EAN	RODZAJ TYPE	MAX. OBCIĄŻENIE MAX. LOAD	RAMKA FRAME	WODOODPORNOŚĆ WATERPROOF	KOLOR COLOR
SEU1030B	5903332588626	żaluzjowy / shutters	10 A	X	IP20	●

## ŚCIEMNIACZ OBROTOWY ROTATABLE DIMMER



INDEKS INDEX	EAN EAN	RODZAJ TYPE	LED LED	HALOGEN HALOGEN	RAMKA FRAME	WODOODPORNOŚĆ WATERPROOF	KOLOR COLOR
SEU1022B	5903332580941	ściemniacz LED / LED dimmer	5-250 W	5-400 W	X	IP20	●

## GNIAZDO SOCKET



INDEKS INDEX	EAN EAN	RODZAJ TYPE	MAX. OBCIĄŻENIE MAX. LOAD	RAMKA FRAME	WODOODPORNOŚĆ WATERPROOF	KOLOR COLOR
SEU1011B	5903332580873	1 x 2P+T	16 A	✗	IP20	●
SEU1012B	5903332580880	Schuko				

## GNIAZDO IP44 IP44 SOCKET




INDEKS INDEX	EAN EAN	RODZAJ TYPE	MAX. OBCIĄŻENIE MAX. LOAD	RAMKA FRAME	WODOODPORNOŚĆ WATERPROOF	KOLOR COLOR
SEU1013B	5903332581269	1 x 2P+T	16 A	✓	IP44	○

## GNIAZDO Z RAMKĄ SOCKET WITH FRAME




INDEKS INDEX	EAN EAN	RODZAJ TYPE	MAX. OBCIĄŻENIE MAX. LOAD	RAMKA FRAME	WODOODPORNOŚĆ WATERPROOF	KOLOR COLOR
SEU1029GB	5903332584086	2 x 2P+T	16 A	szkło / glass	IP20	●
SEU1029B	5903332584079			plastik / plastic		

## GNIAZDO BRYTYJSKIE BRITISH SOCKET



INDEKS INDEX	EAN EAN	RODZAJ TYPE	MAX. OBCIĄŻENIE MAX. LOAD	RAMKA FRAME	WODOODPORNOŚĆ WATERPROOF	KOLOR COLOR
SEU1027B	5903332584031	brytyjskie / British	10 A	X	IP20	●

## GNIAZDO MULTIMEDIALNE MULTIMEDIA SOCKET



INDEKS INDEX	EAN EAN	RODZAJ TYPE	ZŁĄCZE CONNECTOR	RAMKA FRAME	WODOODPORNOŚĆ WATERPROOF	KOLOR COLOR
SEU1014B	5903332580897	antenowe TV/ antenna TV	F	X	IP20	●
SEU1015B	5903332580903	antenowe SAT/ antenna SAT	F			
SEU1017B	5903332580910	komputerowe / computer	RJ45			
SEU1018B	5903332580927	komputerowo-telefoniczne / computer-telephone	1 x RJ11 / 1 x RJ45			

## GNIAZDO 2 X USB 2 X USB SOCKET



INDEKS INDEX	EAN EAN	RODZAJ TYPE	MAX. OBCIĄŻENIE MAX. LOAD	RAMKA FRAME	WODOODPORNOŚĆ WATERPROOF	KOLOR COLOR
SEU1028B	5903332584055	2 x USB	2,1 A	X	IP20	●




# WŁĄCZNIKI I GNIAZDA NEXT

## NEXT SWITCHES & SOCKETS



Seria NEXT to ukłon w stronę ponadczasowej elegancji i prostoty formy. Kwadratowy kształt oraz klasyczne wykończenie nadają wnętrzom harmonię i porządek. Gniazda i włączniki dostępne są w komplecie z ramkami, co gwarantuje spójny wygląd i wygodny montaż.

The NEXT series is a tribute to timeless elegance and simplicity of form. The square shape and classic finish bring harmony and balance to any interior. Sockets and switches come complete with frames, ensuring a cohesive look and easy installation.



**RAMKA PODWÓJNA**  
2-WAY FRAME



**RAMKA POTRÓJNA**  
3-WAY FRAME



**RAMKA POCZWÓRNA**  
4-WAY FRAME

## RAMKA KWADRATOWA SQUARE FRAME



INDEKS INDEX	EAN EAN	ILOŚĆ MODUŁÓW NO. OF MODULES	MATERIAŁ MATERIAL	KOLOR COLOR
NXT1002W	5906881233771	x2	plastik / plastic	○
NXT1003W	5906881233788	x3		
NXT1004W	5906881233795	x4		




## WŁĄCZNIK POJEDYNCZY SINGLE SWITCH



INDEKS INDEX	EAN EAN	RODZAJ TYPE	MAX. OBCIĄŻENIE MAX. LOAD	RAMKA FRAME	PODŚWIETLENIE ILLUMINATION	WODOODPORNOŚĆ WATERPROOF	KOLOR COLOR
NXT1006W	5906881233672	pojedynczy / 1-way	10 A	✓	✗	IP20	○
NXT1007W	5906881233696	schodowy / 2-way					

## WŁĄCZNIK PODWÓJNY DOUBLE SWITCH



INDEKS INDEX	EAN EAN	RODZAJ TYPE	MAX. OBCIĄŻENIE MAX. LOAD	RAMKA FRAME	PODŚWIETLENIE ILLUMINATION	WODOODPORNOŚĆ WATERPROOF	KOLOR COLOR
NXT1008W	5906881233689	podwójny / 2-gang 1-way	10 A	✓	✗	IP20	○
NXT1009W	5906881233702	schodowy / 2-gang 2-way					

## WŁĄCZNIK DZWONKOWY PUSH SWITCH



INDEKS INDEX	EAN EAN	RODZAJ TYPE	MAX. OBCIĄŻENIE MAX. LOAD	RAMKA FRAME	PODŚWIETLENIE ILLUMINATION	WODOODPORNOŚĆ WATERPROOF	KOLOR COLOR
NXT1020W	5906881233757	dzwonkowy / push	10 A	✓	✗	IP20	○

## GNIAZDO POJEDYNCZE SINGLE SOCKET



INDEKS INDEX	EAN EAN	RODZAJ TYPE	MAX. OBCIĄŻENIE MAX. LOAD	RAMKA FRAME	WODOODPORNOŚĆ WATERPROOF	KOLOR COLOR
NXT1011W	5906881233726	1 x 2P+T	16 A	✓	IP20	○
NXT1012W	5906881233719	Schuko				

## GNIAZDO SCHUKO + 2 x USB SCHUKO + 2 x USB SOCKET



INDEKS INDEX	EAN EAN	RODZAJ TYPE	MAX. OBCIĄŻENIE MAX. LOAD	RAMKA FRAME	WODOODPORNOŚĆ WATERPROOF	KOLOR COLOR
NXT1035W	5906881233764	2 x USB (max. 2.1 A)	16 A	✓	IP20	○

## GNIAZDO MULTIMEDIALNE MULTIMEDIA SOCKET



INDEKS INDEX	EAN EAN	RODZAJ TYPE	ZŁĄCZE CONNECTOR	RAMKA FRAME	WODOODPORNOŚĆ WATERPROOF	KOLOR COLOR
NXT1014W	5906881233740	antenowe TV/ antenna TV	IEC	✓	IP20	○
NXT1017W	5906881233733	komputerowe / computer	RJ45			



**RAMKA PODWÓJNA**  
2-WAY FRAME



**RAMKA POTRÓJNA**  
3-WAY FRAME



**RAMKA POCZWÓRNA**  
4-WAY FRAME

## RAMKA KWADRATOWA SQUARE FRAME



INDEKS INDEX	EAN EAN	ILOŚĆ MODUŁÓW NO. OF MODULES	MATERIAŁ MATERIAL	KOLOR COLOR
NXT1002B	5906881233900	x2	plastik / plastic	●
NXT1003B	5906881233917	x3		
NXT1004B	5906881233924	x4		



## WŁĄCZNIK POJEDYNCZY SINGLE SWITCH



INDEKS INDEX	EAN EAN	RODZAJ TYPE	MAX. OBCIĄŻENIE MAX. LOAD	RAMKA FRAME	PODŚWIETLENIE ILLUMINATION	WODOODPORNOŚĆ WATERPROOF	KOLOR COLOR
NXT1006B	59068812338018	pojedynczy / 1-way	10 A	✓	✗	IP20	●
NXT1007B	5906881233825	schodowy / 2-way					

## WŁĄCZNIK PODWÓJNY DOUBLE SWITCH



INDEKS INDEX	EAN EAN	RODZAJ TYPE	MAX. OBCIĄŻENIE MAX. LOAD	RAMKA FRAME	PODŚWIETLENIE ILLUMINATION	WODOODPORNOŚĆ WATERPROOF	KOLOR COLOR
NXT1008B	5906881233818	podwójny / 2-gang 1-way	10 A	✓	✗	IP20	●
NXT1009B	5906881233832	schodowy / 2-gang 2-way					

## WŁĄCZNIK DZWONKOWY PUSH SWITCH



INDEKS INDEX	EAN EAN	RODZAJ TYPE	MAX. OBCIĄŻENIE MAX. LOAD	RAMKA FRAME	PODŚWIETLENIE ILLUMINATION	WODOODPORNOŚĆ WATERPROOF	KOLOR COLOR
NXT1020B	5906881233887	dzwonkowy / push	10 A	✓	✗	IP20	●

## GNIAZDO POJEDYNCZE SINGLE SOCKET



INDEKS INDEX	EAN EAN	RODZAJ TYPE	MAX. OBCIĄŻENIE MAX. LOAD	RAMKA FRAME	WODOODPORNOŚĆ WATERPROOF	KOLOR COLOR
NXT1011B	5906881233856	1 x 2P+T	16 A	✓	IP20	●
NXT1012B	5906881233849	Schuko				

## GNIAZDO SCHUKO + 2 x USB SCHUKO + 2 x USB SOCKET



INDEKS INDEX	EAN EAN	RODZAJ TYPE	MAX. OBCIĄŻENIE MAX. LOAD	RAMKA FRAME	WODOODPORNOŚĆ WATERPROOF	KOLOR COLOR
NXT1035B	5906881233894	2 x USB (max. 2.1 A)	16 A	✓	IP20	●

## GNIAZDO MULTIMEDIALNE MULTIMEDIA SOCKET



INDEKS INDEX	EAN EAN	RODZAJ TYPE	ZŁĄCZE CONNECTOR	RAMKA FRAME	WODOODPORNOŚĆ WATERPROOF	KOLOR COLOR
NXT1014B	5906881233870	antenowe TV/ antenna TV	IEC	✓	IP20	●
NXT1017B	5906881233863	komputerowe / computer	RJ45			



# WŁĄCZNIKI I GNIAZDA LOFT

## LOFT SWITCHES & SOCKETS



Seria LOFT to idealne rozwiązanie dla miłośników industrialnych i minimalistycznych wnętrz. Idealnie komponują się z wnętrzami wykończonymi betonem, metalem i naturalnym drewnem. To idealny wybór do nowoczesnych przestrzeni, które łączą funkcjonalność z ponadczasowym stylem.

The LOFT series is the perfect solution for industrial and minimalist interiors. They match perfectly with walls finished with concrete, metal and natural wood. It is the perfect choice for modern spaces that combine functionality with timeless style.



**RAMKA MODUŁOWA KOŃCOWA**  
END MODULAR FRAME



**RAMKA MODUŁOWA ŚRODKOWA**  
MIDDLE MODULAR FRAME



**RAMKA PODWÓJNA**  
DOUBLE FRAME



## RAMKA MODUŁOWA MODULAR FRAME



INDEKS INDEX	EAN EAN	ILOŚĆ MODUŁÓW NO. OF MODULES	MATERIAŁ MATERIAL	KOLOR COLOR
LF1001W	5903332588084	x1	plastik / plastic	○
LF1002W	5903332588107	x1		

## RAMKA WIELOKROTNA MULTIPLE FRAME



INDEKS INDEX	EAN EAN	ILOŚĆ MODUŁÓW NO. OF MODULES	MATERIAŁ MATERIAL	KOLOR COLOR
LF1202W	5906881210710	x2	plastik / plastic	○

## WŁĄCZNIK POJEDYNCZY SINGLE SWITCH



INDEKS INDEX	EAN EAN	RODZAJ TYPE	MAX. OBCIĄŻENIE MAX. LOAD	RAMKA FRAME	WODOODPORNOŚĆ WATERPROOF	KOLOR COLOR
LF0011W	5903332587452	pojedynczy / 1-way	10 A	✓	IP20	○
LF0012W	5903332587933	schodowy / 2-way		✓		
LF0023W	5906881207062	krzyżowy / intermediate		✓		

## WŁĄCZNIK PODWÓJNY DOUBLE SWITCH



INDEKS INDEX	EAN EAN	RODZAJ TYPE	MAX. OBCIĄŻENIE MAX. LOAD	RAMKA FRAME	WODOODPORNOŚĆ WATERPROOF	KOLOR COLOR
LF0021W	5903332587940	podwójny / 2-gang 1-way	10 A	✓	IP20	○
LF0022W	5903332587964	schodowy / 2-gang 2-way		✓		

## WŁĄCZNIK DZWONKOWY PUSH SWITCH



INDEKS INDEX	EAN EAN	RODZAJ TYPE	MAX. OBCIĄŻENIE MAX. LOAD	RAMKA FRAME	KOLOR COLOR
LF0020W	5906881207024	dzwonkowy / push	10 A	✓	○

## WŁĄCZNIK ŻALUZYJOWY SHUTTERS SWITCH



INDEKS INDEX	EAN EAN	RODZAJ TYPE	MAX. OBCIĄŻENIE MAX. LOAD	RAMKA FRAME	KOLOR COLOR
LF0030W	5906881207048	żaluzjowy / shutters	10 A	✓	○

## GNIAZDO SOCKET



INDEKS INDEX	EAN EAN	RODZAJ TYPE	MAX. OBCIĄŻENIE MAX. LOAD	RAMKA FRAME	KOLOR COLOR
LF0001W	5903332588008	1 x 2P+T	16 A	✓	○
LF0002W	5903332587988	Schuko		✓	

## GNIAZDO MULTIMEDIALNE MULTIMEDIA SOCKET



INDEKS INDEX	EAN EAN	RODZAJ TYPE	ZŁĄCZE CONNECTOR	RAMKA FRAME	KOLOR COLOR
LF0005W	5903332588060	antenowe TV / antenna TV	IEC	✓	○
LF0003W	5903332588022	telefoniczne / telephone	RJ11	✓	
LF0004W	5903332588046	komputerowe / computer	RJ45	✓	



**RAMKA MODUŁOWA KOŃCOWA**  
END MODULAR FRAME



**RAMKA MODUŁOWA ŚRODKOWA**  
MIDDLE MODULAR FRAME



**RAMKA PODWÓJNA**  
DOUBLE FRAME



## RAMKA MODUŁOWA MODULAR FRAME



INDEKS INDEX	EAN EAN	ILOŚĆ MODUŁÓW NO. OF MODULES	MATERIAŁ MATERIAL	KOLOR COLOR
LF1001B	5903332588091	x1	plastik / plastic	●
LF1002B	5903332588114	x1		

## RAMKA WIELOKROTNA MULTIPLE FRAME



INDEKS INDEX	EAN EAN	ILOŚĆ MODUŁÓW NO. OF MODULES	MATERIAŁ MATERIAL	KOLOR COLOR
LF1202B	5906881210703	x2	plastik / plastic	●

## WŁĄCZNIK POJEDYNCZY SINGLE SWITCH



INDEKS INDEX	EAN EAN	RODZAJ TYPE	MAX. OBCIĄŻENIE MAX. LOAD	RAMKA FRAME	WODOODPORNOŚĆ WATERPROOF	KOLOR COLOR
LF0011B	5903332587902	pojedynczy / 1-way	10 A	✓	IP20	●
LF0012B	5903332587926	schodowy / 2-way		✓		
LF0023B	5906881207079	krzyżowy / intermediate		✓		

## WŁĄCZNIK PODWÓJNY DOUBLE SWITCH



INDEKS INDEX	EAN EAN	RODZAJ TYPE	MAX. OBCIĄŻENIE MAX. LOAD	RAMKA FRAME	WODOODPORNOŚĆ WATERPROOF	KOLOR COLOR
LF0021B	5903332587957	podwójny / 2-gang 1-way	10 A	✓	IP20	●
LF0022B	5903332587971	schodowy / 2-gang 2-way		✓		

## WŁĄCZNIK DZWONKOWY PUSH SWITCH



INDEKS INDEX	EAN EAN	RODZAJ TYPE	MAX. OBCIĄŻENIE MAX. LOAD	RAMKA FRAME	KOLOR COLOR
LF0020B	5906881207031	dzwonkowy / push	10 A	✓	●

## WŁĄCZNIK ŻALUZYJOWY SHUTTERS SWITCH



INDEKS INDEX	EAN EAN	RODZAJ TYPE	MAX. OBCIĄŻENIE MAX. LOAD	RAMKA FRAME	KOLOR COLOR
LF0030B	5906881207055	żaluzjowy / shutters	10 A	✓	●

## GNIAZDO SOCKET



INDEKS INDEX	EAN EAN	RODZAJ TYPE	MAX. OBCIĄŻENIE MAX. LOAD	RAMKA FRAME	KOLOR COLOR
LF0001B	5903332588015	1 x 2P+T	16 A	✓	●
LF0002B	5903332587995	Schuko		✓	

## GNIAZDO MULTIMEDIALNE MULTIMEDIA SOCKET



INDEKS INDEX	EAN EAN	RODZAJ TYPE	ZŁĄCZE CONNECTOR	RAMKA FRAME	KOLOR COLOR
LF0005B	5903332588077	antenowe TV / antenna TV	IEC	✓	●
LF0003B	5903332588039	telefoniczne / telephone	RJ11	✓	
LF0004B	5903332588053	komputerowe / computer	RJ45	✓	



# WŁĄCZNIKI I GNIAZDA VINTAGE

## VINTAGE SWITCHES & SOCKETS



Seria VINTAGE to wyjątkowa kolekcja ceramicznych gniazdek i włączników, które przywołują urok dawnych lat. Stylizowane na klasyczne wzornictwo z pokrętłami, stanowią doskonałe uzupełnienie wnętrz urządzonych w stylu retro, rustykalnym czy industrialnym. Idealny wybór dla tych, którzy cenią elegancję i unikalny styl.

The VINTAGE series is a unique collection of ceramic sockets and switches that evoke the charm of old times. Stylized in a classic design with rotatable knobs, they are a perfect complement to interiors decorated in retro, rustic or industrial style. An ideal choice for those who value elegance and unique style.

## UCHWYT DO KABLA CERAMICZNY CERAMIC CABLE HOLDER



INDEKS INDEX	EAN EAN	WYMIARY DIMENSIONS	MATERIAŁ MATERIAL	KOLOR COLOR
VIN0910	5906881209509	18 x 23 mm	ceramika / ceramics	○

## UCHWYT DO KABLA TRANSPARENTNY TRANSPARENT CABLE HOLDER



INDEKS INDEX	EAN EAN	WYMIARY DIMENSIONS	MATERIAŁ MATERIAL	KOLOR COLOR
VIN0920	5906881209493	18 x 23 mm	plastik / plastics	○

## UCHWYT DO KABLA CERAMICZNY CERAMIC CABLE HOLDER



INDEKS INDEX	EAN EAN	WYMIARY DIMENSIONS	MATERIAŁ MATERIAL	KOLOR COLOR
VIN0930	5906881209462	20 x 30 mm	ceramika / ceramics	○

## UCHWYT DO KABLA CERAMICZNY CERAMIC CABLE HOLDER



INDEKS INDEX	EAN EAN	WYMIARY DIMENSIONS	MATERIAŁ MATERIAL	KOLOR COLOR
VIN0940	5906881209455	20 x 45 mm	ceramika / ceramics	○

## WŁĄCZNIK OBROTOWY ROTARY SWITCH



**MONTAŻ**  
MOUNTING



INDEKS INDEX	EAN EAN	MONTAŻ INSTALLATION	RODZAJ TYPE	MAX. OBCIĄŻENIE MAX. LOAD	MATERIAŁ MATERIAL	WODOODPORNOŚĆ WATERPROOF	KOLOR COLOR
VIN1001	5906881209301	natynkowy / surface	schodowy / 2-way	10 A	ceramika / ceramics	IP20	○

## WŁĄCZNIK OBROTOWY ROTARY SWITCH



**MONTAŻ**  
MOUNTING



INDEKS INDEX	EAN EAN	MONTAŻ INSTALLATION	RODZAJ TYPE	MAX. OBCIĄŻENIE MAX. LOAD	MATERIAŁ MATERIAL	WODOODPORNOŚĆ WATERPROOF	KOLOR COLOR
VIN1101	5906881209394	natynkowy / surface	schodowy / 2-way	10 A	IP20	IP20	○

## POKRĘTŁA DO WŁĄCZNIKÓW OBROTOWYCH ROTARY SWITCHES KNOB

INDEKS INDEX	EAN EAN	WODOODPORNOŚĆ WATERPROOF	KOLOR COLOR
-----------------	------------	-----------------------------	----------------

VIN1101K	5906881217382	IP20	●
----------	---------------	------	---



## GNIAZDO SOCKET



**MONTAŻ**  
MOUNTING



INDEKS INDEX	EAN EAN	MONTAŻ INSTALLATION	RODZAJ TYPE	MAX. OBCIĄŻENIE MAX. LOAD	MATERIAŁ MATERIAL	WODOODPORNOŚĆ WATERPROOF	KOLOR COLOR
VIN1002	5906881209332	natynkowy / surface	1 x 2P+T	16 A	ceramika / ceramics	IP20	○
VIN1004	5906881209592		Schuko				

## PUSZKA INSTALACYJNA JUNCTION BOX



**MONTAŻ**  
MOUNTING



INDEKS INDEX	EAN EAN	MONTAŻ INSTALLATION	ILOŚĆ WEJŚĆ INPUTS	MATERIAŁ MATERIAL	KOLOR COLOR
VIN1003	5906881209363	natynkowy / surface	x4	ceramika / ceramics	○

## RAMKA WIELOKROTNA MULTIPLE FRAME



INDEKS INDEX	EAN EAN	ILOŚĆ MODUŁÓW NO. OF MODULES	MATERIAŁ MATERIAL	KOLOR COLOR
VIN5003	5906881209561	x2	ceramika / ceramics	○
VIN5005	5906881210468	x3		

## WŁĄCZNIK OBROTOWY ROTARY SWITCH



**MONTAŻ**  
MOUNTING



INDEKS INDEX	EAN EAN	MONTAŻ INSTALLATION	RODZAJ TYPE	MAX. OBCIĄŻENIE MAX. LOAD	MATERIAŁ MATERIAL	WODOODPORNOŚĆ WATERPROOF	KOLOR COLOR
VIN5001	5906881209400	podtynkowy / recessed	schodowy / 2-way	10 A	ceramika / ceramics	IP20	○
VIN5006	5906881210352		podwójny / 2-gang 1-way				
VIN5007	5906881210369		krzyżowy / intermediate				
VIN6005	5906881210345		żaluzjowy / shutters				

## WŁĄCZNIK KŁAWISZOWY ROCKER SWITCH



**MONTAŻ**  
MOUNTING



INDEKS INDEX	EAN EAN	MONTAŻ INSTALLATION	RODZAJ TYPE	MAX. OBCIĄŻENIE MAX. LOAD	MATERIAŁ MATERIAL	WODOODPORNOŚĆ WATERPROOF	KOLOR COLOR
VIN6001	5906881209646	podtynkowy / recessed	pojedynczy / 1-way	10 A	ceramika / ceramics	IP20	○
VIN6002	5906881209684		schodowy / 2-way				

## WŁĄCZNIK KŁAWISZOWY ROCKER SWITCH



**MONTAŻ**  
MOUNTING



INDEKS INDEX	EAN EAN	MONTAŻ INSTALLATION	RODZAJ TYPE	MAX. OBCIĄŻENIE MAX. LOAD	MATERIAŁ MATERIAL	WODOODPORNOŚĆ WATERPROOF	KOLOR COLOR
VIN6003	5906881209691	podtynkowy / recessed	podwójny / 2-gang 1-way	10 A	ceramika / ceramics	IP20	○

## GNIAZDO SOCKET



**MONTAŻ**  
MOUNTING



INDEKS INDEX	EAN EAN	MONTAŻ INSTALLATION	RODZAJ TYPE	MAX. OBCIĄŻENIE MAX. LOAD	MATERIAŁ MATERIAL	WODOODPORNOŚĆ WATERPROOF	KOLOR COLOR
VIN5002	5906881209530	podtynkowy / recessed	1 x 2P+T	16 A	ceramika / ceramics	IP20	○
VIN5004	5906881209615		Schuko				

## UCHWYT DO KABLA CERAMICZNY CERAMIC CABLE HOLDER



INDEKS INDEX	EAN EAN	WYMIARY DIMENSIONS	MATERIAŁ MATERIAL	KOLOR COLOR
VIN0911	5906881209516	18 x 23 mm	ceramika / ceramics	●

## UCHWYT DO KABLA CERAMICZNY CERAMIC CABLE HOLDER



INDEKS INDEX	EAN EAN	WYMIARY DIMENSIONS	MATERIAŁ MATERIAL	KOLOR COLOR
VIN0931	5906881209479	20 x 30 mm	ceramika / ceramics	●

## UCHWYT DO KABLA CERAMICZNY CERAMIC CABLE HOLDER



INDEKS INDEX	EAN EAN	WYMIARY DIMENSIONS	MATERIAŁ MATERIAL	KOLOR COLOR
VIN0941	5906881209431	20 x 45 mm	ceramika / ceramics	●

## WŁĄCZNIK OBROTOWY ROTARY SWITCH



**MONTAŻ**  
MOUNTING



INDEKS INDEX	EAN EAN	MONTAŻ INSTALLATION	RODZAJ TYPE	MAX. OBCIĄŻENIE MAX. LOAD	MATERIAŁ MATERIAL	WODOODPORNOŚĆ WATERPROOF	KOLOR COLOR
VIN2001	5906881209318	natynkowy / surface	schodowy / 2-way	10 A	ceramika / ceramics	IP20	●

## GNIAZDO SOCKET



**MONTAŻ**  
MOUNTING



INDEKS INDEX	EAN EAN	MONTAŻ INSTALLATION	RODZAJ TYPE	MAX. OBCIĄŻENIE MAX. LOAD	MATERIAŁ MATERIAL	WODOODPORNOŚĆ WATERPROOF	KOLOR COLOR
VIN2002	5906881209349	natynkowy / surface	1 x 2P+T	16 A	ceramika / ceramics	IP20	●
VIN2004	5906881209608		Schuko				

## PUSZKA INSTALACYJNA JUNCTION BOX



**MONTAŻ**  
MOUNTING



INDEKS INDEX	EAN EAN	MONTAŻ INSTALLATION	ILOŚĆ WEJŚĆ INPUTS	MATERIAŁ MATERIAL	KOLOR COLOR
VIN2003	5906881209370	natynkowy / surface	x4	ceramika / ceramics	●

## RAMKA WIELOKROTNA MULTIPLE FRAME



INDEKS INDEX	EAN EAN	ILOŚĆ MODUŁÓW NO. OF MODULES	MATERIAŁ MATERIAL	KOLOR COLOR
VIN5103	5906881209578	x2	ceramika / ceramics	●
VIN5105	5906881210338	x3		

## WŁĄCZNIK OBROTOWY ROTARY SWITCH



**MONTAŻ**  
MOUNTING



INDEKS INDEX	EAN EAN	MONTAŻ INSTALLATION	RODZAJ TYPE	MAX. OBCIĄŻENIE MAX. LOAD	MATERIAŁ MATERIAL	WODOODPORNÓŚĆ WATERPROOF	KOLOR COLOR
VIN5101	5906881209417	podtynkowy / recessed	schodowy / 2-way	10 A	ceramika / ceramics	IP20	●
VIN5106	5906881210376		podwójny / 2-gang 1-way				
VIN5107	5906881210383		krzyżowy / intermediate				
VIN6105	5906881209738		żaluzjowy / shutters				

## WŁĄCZNIK KLAWISZOWY ROCKER SWITCH



**MONTAŻ**  
MOUNTING



INDEKS INDEX	EAN EAN	MONTAŻ INSTALLATION	RODZAJ TYPE	MAX. OBCIĄŻENIE MAX. LOAD	MATERIAŁ MATERIAL	WODOODPORNÓŚĆ WATERPROOF	KOLOR COLOR
VIN6101	5906881209707	podtynkowy / recessed	pojedynczy / 1-way	10 A	ceramika / ceramics	IP20	●
VIN6102	5906881209714		schodowy / 2-way				

## WŁĄCZNIK KLAWISZOWY ROCKER SWITCH



**MONTAŻ**  
MOUNTING



INDEKS INDEX	EAN EAN	MONTAŻ INSTALLATION	RODZAJ TYPE	MAX. OBCIĄŻENIE MAX. LOAD	MATERIAŁ MATERIAL	WODOODPORNÓŚĆ WATERPROOF	KOLOR COLOR
VIN6103	5906881209721	podtynkowy / recessed	podwójny / 2-gang 1-way	10 A	ceramika / ceramics	IP20	●

# GNIAZDO SOCKET



**MONTAŻ**  
MOUNTING



INDEKS INDEX	EAN EAN	MONTAŻ INSTALLATION	RODZAJ TYPE	MAX. OBCIĄŻENIE MAX. LOAD	MATERIAŁ MATERIAL	WODOODPORNOŚĆ WATERPROOF	KOLOR COLOR
VIN5102	5906881209547	podtynkowy / recessed	1 x 2P+T	16 A	ceramika / ceramics	IP20	●
VIN5104	5906881209622		Schuko				



## UCHWYT DO KABLA CERAMICZNY CERAMIC CABLE HOLDER



INDEKS INDEX	EAN EAN	WYMIARY DIMENSIONS	MATERIAŁ MATERIAL	KOLOR COLOR
VIN0912	5906881209523	18 x 23 mm	ceramika / ceramics	●

## UCHWYT DO KABLA CERAMICZNY CERAMIC CABLE HOLDER



INDEKS INDEX	EAN EAN	WYMIARY DIMENSIONS	MATERIAŁ MATERIAL	KOLOR COLOR
VIN0932	5906881209486	20 x 30 mm	ceramika / ceramics	●

## UCHWYT DO KABLA CERAMICZNY CERAMIC CABLE HOLDER



INDEKS INDEX	EAN EAN	WYMIARY DIMENSIONS	MATERIAŁ MATERIAL	KOLOR COLOR
VIN0942	5906881209448	20 x 45 mm	ceramika / ceramics	●



DOMOTYKA / DOMOTICS



# DOMOTYKA DOMOTICS

**PROGRAMATORY**  
TIMER SOCKETS



351

**CZUJNIKI RUCHU**  
MOTION SENSORS



357

**CZUJNIKI DYMU**  
SMOKE DETECTORS



363

**CZUJNIKI GAZU**  
GAS DETECTORS

365

**CZUJNIKI CZADU**  
CARBON MONOXIDE DETECTORS

369

**DZWONKI BEZPRZEWODOWE**  
WIRELESS DOORBELLS

375

**GONGI**  
WIRED DOORBELLS

379

**ZASILACZE UNIWERSALNE**  
UNIVERSAL POWER SUPPLIES

383

**ATRAPY KAMER**  
DUMMY CAMERAS

387

**SMART HOME**  
SMART HOME

389

**ODSTRASZACZE OWADÓW**  
INSECT KILLER LAMPS

391

**BATERIE**  
BATTERIES

397

**NAWILŹACZE POWIETRZA**  
AIR HUMIDIFIERS

411



# PROGRAMATORY TIMER SOCKETS



## PROGRAMATOR CZASOWY ANALOGOWY MECHANICAL TIMER SOCKET

 24 h

 x1

 IP20

**TRYB  
MODE**
**GNIAZDA  
SOCKETS**
**WODOODPORNOŚĆ  
WATERPROOF**


INDEKS INDEX	EAN EAN	TRYB MODE	MAX. OBCIĄŻENIE MAX. LOAD	MIN. CZAS PROGRAMOWANIA MIN. INTERVAL TIME	FUNKCJA RANDOM RANDOM FUNCTION	CZUJNIK ZMIERZCHU LIGHT SENSOR	WYŚWIETLACZ DISPLAY	WODOODPORNOŚĆ WATERPROOF	KOLOR COLOR
DT01	5906881174234	24 h	16 A (3500 W)	15 min	X	X	X	IP20	○

## PROGRAMATOR CZASOWY ANALOGOWY MECHANICAL TIMER SOCKET

 24 h

 x1

 IP20

**TRYB  
MODE**
**GNIAZDA  
SOCKETS**
**WODOODPORNOŚĆ  
WATERPROOF**


INDEKS INDEX	EAN EAN	TRYB MODE	MAX. OBCIĄŻENIE MAX. LOAD	MIN. CZAS PROGRAMOWANIA MIN. INTERVAL TIME	FUNKCJA RANDOM RANDOM FUNCTION	CZUJNIK ZMIERZCHU LIGHT SENSOR	WYŚWIETLACZ DISPLAY	WODOODPORNOŚĆ WATERPROOF	KOLOR COLOR
DT01G	5906881221136	24 h	16 A (3500 W)	15 min	X	X	X	IP20	●

## PROGRAMATOR CZASOWY ANALOGOWY MECHANICAL TIMER SOCKET

 24 h

 x1

 IP20

**TRYB  
MODE**
**GNIAZDA  
SOCKETS**
**WODOODPORNOŚĆ  
WATERPROOF**


INDEKS INDEX	EAN EAN	TRYB MODE	MAX. OBCIĄŻENIE MAX. LOAD	MIN. CZAS PROGRAMOWANIA MIN. INTERVAL TIME	FUNKCJA RANDOM RANDOM FUNCTION	CZUJNIK ZMIERZCHU LIGHT SENSOR	WYŚWIETLACZ DISPLAY	WODOODPORNOŚĆ WATERPROOF	KOLOR COLOR
DT01S	5906881207895	24 h	16 A (3500 W)	15 min	X	X	X	IP20	○

## PROGRAMATOR CZASOWY ANALOGOWY MECHANICAL TIMER SOCKET

24 h

x1

IP20

**TRYB  
MODE**
**GNIAZDA  
SOCKETS**
**WODOODPORNOŚĆ  
WATERPROOF**


INDEKS INDEX	EAN EAN	TRYB MODE	MAX. OBCIĄŻENIE MAX. LOAD	MIN. CZAS PROGRAMOWANIA MIN. INTERVAL TIME	FUNKCJA RANDOM RANDOM FUNCTION	CZUJNIK ZMIERZCHU LIGHT SENSOR	WYŚWIETLACZ DISPLAY	WODOODPORNOŚĆ WATERPROOF	KOLOR COLOR
DT12	5906881210833	24 h	16 A (3500 W)	30 min	X	X	X	IP20	○

## PROGRAMATOR CZASOWY ANALOGOWY MECHANICAL TIMER SOCKET

24 h

x1

IP44

**TRYB  
MODE**
**GNIAZDA  
SOCKETS**
**WODOODPORNOŚĆ  
WATERPROOF**


INDEKS INDEX	EAN EAN	TRYB MODE	MAX. OBCIĄŻENIE MAX. LOAD	MIN. CZAS PROGRAMOWANIA MIN. INTERVAL TIME	FUNKCJA RANDOM RANDOM FUNCTION	CZUJNIK ZMIERZCHU LIGHT SENSOR	WYŚWIETLACZ DISPLAY	WODOODPORNOŚĆ WATERPROOF	KOLOR COLOR
DT13	5906881210840	24 h	16 A (3500 W)	15 min	X	X	X	IP44	○

## PROGRAMATOR CZASOWY ANALOGOWY MECHANICAL TIMER SOCKET

24 h

x1

IP44

**TRYB  
MODE**
**GNIAZDA  
SOCKETS**
**WODOODPORNOŚĆ  
WATERPROOF**


INDEKS INDEX	EAN EAN	TRYB MODE	MAX. OBCIĄŻENIE MAX. LOAD	MIN. CZAS PROGRAMOWANIA MIN. INTERVAL TIME	FUNKCJA RANDOM RANDOM FUNCTION	CZUJNIK ZMIERZCHU LIGHT SENSOR	WYŚWIETLACZ DISPLAY	WODOODPORNOŚĆ WATERPROOF	KOLOR COLOR
DT08	5900672659092	24 h	16 A (3500 W)	15 min	X	X	X	IP44	○

## PROGRAMATOR CZASOWY CYFROWY DIGITAL TIMER SOCKET

 24 h / 7

 x1

 IP20

**TRYB  
MODE**
**GNIAZDA  
SOCKETS**
**WODOODPORNOŚĆ  
WATERPROOF**


INDEKS INDEX	EAN EAN	TRYB MODE	MAX. OBCIĄŻENIE MAX. LOAD	MIN. CZAS PROGRAMOWANIA MIN. INTERVAL TIME	FUNKCJA RANDOM RANDOM FUNCTION	CZUJNIK ZMIERZCHU LIGHT SENSOR	WYŚWIETLACZ DISPLAY	WODOODPORNOŚĆ WATERPROOF	KOLOR COLOR
DT03	5906881174241	24h/7	16 A (3500 W)	1 min	✓	✗	✓	IP20	○

## PROGRAMATOR CZASOWY CYFROWY DIGITAL TIMER SOCKET

 24 h / 7

 x1

 IP20

**TRYB  
MODE**
**GNIAZDA  
SOCKETS**
**WODOODPORNOŚĆ  
WATERPROOF**


INDEKS INDEX	EAN EAN	TRYB MODE	MAX. OBCIĄŻENIE MAX. LOAD	MIN. CZAS PROGRAMOWANIA MIN. INTERVAL TIME	FUNKCJA RANDOM RANDOM FUNCTION	CZUJNIK ZMIERZCHU LIGHT SENSOR	WYŚWIETLACZ DISPLAY	WODOODPORNOŚĆ WATERPROOF	KOLOR COLOR
DT03S	5906881207901	24h/7	16 A (3500 W)	1 min	✓	✗	✓	IP20	○

## PROGRAMATOR CZASOWY CYFROWY DIGITAL TIMER SOCKET

 24 h / 7

 x1

 IP20

**TRYB  
MODE**
**GNIAZDA  
SOCKETS**
**WODOODPORNOŚĆ  
WATERPROOF**


INDEKS INDEX	EAN EAN	TRYB MODE	MAX. OBCIĄŻENIE MAX. LOAD	MIN. CZAS PROGRAMOWANIA MIN. INTERVAL TIME	FUNKCJA RANDOM RANDOM FUNCTION	CZUJNIK ZMIERZCHU LIGHT SENSOR	WYŚWIETLACZ DISPLAY	WODOODPORNOŚĆ WATERPROOF	KOLOR COLOR
DT09N	5906881210826	24h/7	16 A (3600 W)	1 min	✓	✗	✓	IP20	○

## PROGRAMATOR CZASOWY CYFROWY DIGITAL TIMER SOCKET

🕒 24 h / 7

🔌 x1

💧 IP20

**TRYB  
MODE**

**GNAZDA  
SOCKETS**

**WODOODPORNOŚĆ  
WATERPROOF**



INDEKS INDEX	EAN EAN	TRYB MODE	MAX. OBCIĄŻENIE MAX. LOAD	MIN. CZAS PROGRAMOWANIA MIN. INTERVAL TIME	FUNKCJA RANDOM RANDOM FUNCTION	CZUJNIK ZMIERZCHU LIGHT SENSOR	WYŚWIETLACZ DISPLAY	WODOODPORNOŚĆ WATERPROOF	KOLOR COLOR
DT25	5906881221563	24h/7	16 A (3680 W)	1 min	✗	✗	✓	IP20	○

## PROGRAMATOR CZASOWY CYFROWY DIGITAL TIMER SOCKET

🕒 24 h / 7

🔌 x1

💧 IP44

**TRYB  
MODE**

**GNAZDA  
SOCKETS**

**WODOODPORNOŚĆ  
WATERPROOF**



INDEKS INDEX	EAN EAN	TRYB MODE	MAX. OBCIĄŻENIE MAX. LOAD	MIN. CZAS PROGRAMOWANIA MIN. INTERVAL TIME	FUNKCJA RANDOM RANDOM FUNCTION	CZUJNIK ZMIERZCHU LIGHT SENSOR	WYŚWIETLACZ DISPLAY	WODOODPORNOŚĆ WATERPROOF	KOLOR COLOR
DT06	5906881174265	24h/7	16 A (3500 W)	1 min	✓	✗	✓	IP44	○

## PROGRAMATOR CZASOWY CYFROWY NA SZYNĘ DIN DIN RAIL DIGITAL TIMER SOCKET

🕒 24 h / 7

🔌 x1

💧 IP20

**TRYB  
MODE**

**GNAZDA  
SOCKETS**

**WODOODPORNOŚĆ  
WATERPROOF**



INDEKS INDEX	EAN EAN	TRYB MODE	MAX. OBCIĄŻENIE MAX. LOAD	MIN. CZAS PROGRAMOWANIA MIN. INTERVAL TIME	FUNKCJA RANDOM RANDOM FUNCTION	CZUJNIK ZMIERZCHU LIGHT SENSOR	WYŚWIETLACZ DISPLAY	WODOODPORNOŚĆ WATERPROOF	KOLOR COLOR
DT20	5906881220962	24h/7	16 A (3600 W)	1 min	✗	✗	✓	IP20	○

## PROGRAMATOR CZASOWY Z CZUJNIKIEM ZMIERZCHU TIMER SOCKET WITH LIGHT SENSOR

🕒 24 h / 7

🕒 x1

💧 IP20

**TRYB  
MODE**

**GNAZDA  
SOCKETS**

**WODOODPORNOŚĆ  
WATERPROOF**



INDEKS INDEX	EAN EAN	TRYB MODE	MAX. OBCIĄŻENIE MAX. LOAD	MIN. CZAS PROGRAMOWANIA MIN. INTERVAL TIME	FUNKCJA RANDOM RANDOM FUNCTION	CZUJNIK ZMIERZCHU LIGHT SENSOR	WYŚWIETLACZ DISPLAY	WODOODPORNOŚĆ WATERPROOF	KOLOR COLOR
DT16	5906881216859	24h/7	16 A (3600 W)	2 h	X	✓	X	IP20	○

## PROGRAMATOR CZASOWY Z CZUJNIKIEM ZMIERZCHU TIMER SOCKET WITH LIGHT SENSOR

🕒 24 h / 7

🕒 x1

💧 IP44

**TRYB  
MODE**

**GNAZDA  
SOCKETS**

**WODOODPORNOŚĆ  
WATERPROOF**



INDEKS INDEX	EAN EAN	TRYB MODE	MAX. OBCIĄŻENIE MAX. LOAD	MIN. CZAS PROGRAMOWANIA MIN. INTERVAL TIME	FUNKCJA RANDOM RANDOM FUNCTION	CZUJNIK ZMIERZCHU LIGHT SENSOR	WYŚWIETLACZ DISPLAY	WODOODPORNOŚĆ WATERPROOF	KOLOR COLOR
DT15	5906881216842	24h/7	16 A (3600 W)	2 h	X	X	X	IP44	●

## MIERNIK ZUŻYCIA ENERGII POWER METER

🕒 x1

💧 IP20

**GNAZDA  
SOCKETS**

**WODOODPORNOŚĆ  
WATERPROOF**



INDEKS INDEX	EAN EAN	MAX. OBCIĄŻENIE MAX. LOAD	MOC POWER (W)	NAPIĘCIE VOLTAGE (V)	PRĄD CURRENT (A)	SUMA ZUŻYTEJ ENERGII TOTAL CONSUMED ENERGY (KWH)	KOSZT ZUŻYTEJ ENERGII CONSUMED ENERGY COST (€)	WYŚWIETLACZ DISPLAY	WODOODPORNOŚĆ WATERPROOF	KOLOR COLOR
DT26	5906881221570	16 A (3680 W)	✓	✓	✓	✓	✓	✓	IP20	○

# PROGRAMATOR CZASOWY Z CZUJNIKIEM ZMIERZCHU

## TIMER SOCKET WITH LIGHT SENSOR

⊕ x3

**GNIAZDA  
SOCKETS**

💧 IP44

**WODOODPORNOŚĆ  
WATERPROOF**



**SELF-LEARNING  
SELF-LEARNING**



INDEKS INDEX	EAN EAN	MAX. OBCIĄŻENIE MAX. LOAD	ZASIĘG DZIAŁANIA OPERATING RANGE	CZĘSTOTLIWOŚĆ FREQUENCY	P <sub>max</sub>	FUNKCJA SELF-LEARNING SELF-LEARNING FUNCTION	ZASILANIE POWER SUPPLY	PILOT REMOTE	WODOODPORNOŚĆ WATERPROOF	KOLOR COLOR
DT44	5906881220696	16 A (3680 W)	30 m	433.92 MHz	<3mW	✓	AC230V / 1x23A	✓	IP44	●





# CZUJNIKI RUCHU

## MOTION SENSORS



## CZUJNIK RUCHU MOTION SENSOR



**RODZAJ**  
TYPE



**MONTAŻ**  
MOUNTING



**WODOODPORNOŚĆ**  
WATERPROOF



INDEKS INDEX	EAN EAN	RODZAJ TYPE	CZAS ŚWIECENIA LIGHT TIME	CZUŁOŚĆ SENSITIVITY	KĄT/ZASIĘG DETEKCJI DETECTION ANGLE/RANGE	MAX. OBCIĄŻENIE MAX. LOAD	MONTAŻ INSTALLATION	WODOODPORNOŚĆ WATERPROOF	KOLOR COLOR
MS001	5906881217870	PIR	5 s - 5 min	5-2000 lux	180° / 12 m	1200 W	natynkowy / surface	IP44	○

## CZUJNIK RUCHU MOTION SENSOR



**RODZAJ**  
TYPE



**MONTAŻ**  
MOUNTING



**WODOODPORNOŚĆ**  
WATERPROOF



INDEKS INDEX	EAN EAN	RODZAJ TYPE	CZAS ŚWIECENIA LIGHT TIME	CZUŁOŚĆ SENSITIVITY	KĄT/ZASIĘG DETEKCJI DETECTION ANGLE/RANGE	MAX. OBCIĄŻENIE MAX. LOAD	MONTAŻ INSTALLATION	WODOODPORNOŚĆ WATERPROOF	KOLOR COLOR
MS002	5906881217887	PIR	5 s - 5 min	5-2000 lux	180° / 12 m	1200 W	natynkowy / surface	IP44	●

## CZUJNIK RUCHU MOTION SENSOR



**RODZAJ**  
TYPE



**MONTAŻ**  
MOUNTING



**WODOODPORNOŚĆ**  
WATERPROOF



INDEKS INDEX	EAN EAN	RODZAJ TYPE	CZAS ŚWIECENIA LIGHT TIME	CZUŁOŚĆ SENSITIVITY	KĄT/ZASIĘG DETEKCJI DETECTION ANGLE/RANGE	MAX. OBCIĄŻENIE MAX. LOAD	MONTAŻ INSTALLATION	WODOODPORNOŚĆ WATERPROOF	KOLOR COLOR
MS003	5906881217894	PIR	5 s - 5 min	5-2000 lux	360° / 6 m	1200 W	natynkowy / surface	IP20	○

## CZUJNIK RUCHU MOTION SENSOR


**PIR**

**MONTAŻ  
MOUNTING**

**WODOODPORNOŚĆ  
WATERPROOF**


INDEKS INDEX	EAN EAN	RODZAJ TYPE	CZAS ŚWIECENIA LIGHT TIME	CZUŁOŚĆ SENSITIVITY	KĄT/ZASIĘG DETEKcji DETECTION ANGLE/RANGE	MAX. OBCIĄŻENIE MAX. LOAD	MONTAŻ INSTALLATION	WODOODPORNOŚĆ WATERPROOF	KOLOR COLOR
MS004	5906881217900	PIR	5 s - 5 min	5-2000 lux	360° / 8 m	800 W	natynkowy / surface	IP20	○

## CZUJNIK RUCHU MOTION SENSOR


**PIR**

**MONTAŻ  
MOUNTING**

**WODOODPORNOŚĆ  
WATERPROOF**


INDEKS INDEX	EAN EAN	RODZAJ TYPE	CZAS ŚWIECENIA LIGHT TIME	CZUŁOŚĆ SENSITIVITY	KĄT/ZASIĘG DETEKcji DETECTION ANGLE/RANGE	MAX. OBCIĄŻENIE MAX. LOAD	MONTAŻ INSTALLATION	WODOODPORNOŚĆ WATERPROOF	KOLOR COLOR
MS005	5906881217917	PIR	5 s - 8 min	10-2000 lux	100° / 6 m	800 W	podtynkowy / recessed	IP20	○

## CZUJNIK RUCHU MOTION SENSOR


**RF**

**MONTAŻ  
MOUNTING**

**WODOODPORNOŚĆ  
WATERPROOF**


INDEKS INDEX	EAN EAN	RODZAJ TYPE	CZAS ŚWIECENIA LIGHT TIME	CZUŁOŚĆ SENSITIVITY	KĄT/ZASIĘG DETEKcji DETECTION ANGLE/RANGE	MAX. OBCIĄŻENIE MAX. LOAD	MONTAŻ INSTALLATION	WODOODPORNOŚĆ WATERPROOF	KOLOR COLOR
MS006	5906881217924	mikrofalowy / microwave	8 s - 12 min	2-2000 lux	360° / 2-16 m	800 W	natynkowy / surface	IP20	○

## CZUJNIK RUCHU MOTION SENSOR



RF



IP20

**RODZAJ**  
TYPE

**MONTAŻ**  
MOUNTING

**WODOODPORNOŚĆ**  
WATERPROOF



INDEKS INDEX	EAN EAN	RODZAJ TYPE	CZAS ŚWIECENIA LIGHT TIME	CZUŁOŚĆ SENSITIVITY	KĄT/ZASIĘG DETEKcji DETECTION ANGLE/RANGE	MAX. OBCIĄŻENIE MAX. LOAD	MONTAŻ INSTALLATION	WODOODPORNOŚĆ WATERPROOF	KOLOR COLOR
MS007	5906881217931	mikrofalowy / microwave	8 s - 12 min	2-2000 lux	360° / 3-16 m	1200 W	natynkowy / surface	IP20	○

## CZUJNIK RUCHU E27 E27 MOTION SENSOR



PIR



E27



IP20

**RODZAJ**  
TYPE

**GWINT**  
SCREW

**WODOODPORNOŚĆ**  
WATERPROOF



INDEKS INDEX	EAN EAN	RODZAJ TYPE	CZAS ŚWIECENIA LIGHT TIME	CZUŁOŚĆ SENSITIVITY	KĄT/ZASIĘG DETEKcji DETECTION ANGLE/RANGE	MAX. OBCIĄŻENIE MAX. LOAD	GWINT SCREW	WODOODPORNOŚĆ WATERPROOF	KOLOR COLOR
DT31	5906881216750	PIR	10 s - 5 min	3-2000 lux	360° / 6 m	60 W	E27	IP20	○

## WYŁĄCZNIK ZMIERZCHOWY DIN DIN TWILIGHT SWITCH



PIR

DIN TH35



IP20/IP65

**RODZAJ**  
TYPE

**MONTAŻ**  
MOUNTING

**WODOODPORNOŚĆ**  
WATERPROOF



INDEKS INDEX	EAN EAN	RODZAJ TYPE	CZUŁOŚĆ SENSITIVITY	OPÓŹNIENIE DELAY	MAX. OBCIĄŻENIE MAX. LOAD	SONDA ZEWNĘTRZNA OUTDOOR PROBE	MONTAŻ INSTALLATION	WODOODPORNOŚĆ WATERPROOF	KOLOR COLOR
MS201	5900280907851	zmiernychowy / twilight	2-100 lux	1 s	4600 W	✓	DIN TH35	IP20 / IP65	○

# CZUJNIKI DYMU

## SMOKE DETECTORS



# CZUJNIK DYMU SMOKE DETECTOR



1 x 9 V

x 2

**RODZAJ**  
TYPE

**ZASILANIE**  
POWER

**GWARANCJA**  
WARRANTY



INDEKS INDEX	EAN EAN	RODZAJ TYPE	SYGNALIZACJA ALARMU ALARM INDICATION	SYGNALIZACJA WYCZERPAJĄCEJ BATERII LOW BATTERY INDICATOR	SYGNALIZACJA USTERKI MALFUNCTION INDICATOR	TEST HUSH	ZASILANIE POWER SUPPLY	ŁĄCZNOŚĆ CONNECTION	KOLOR COLOR
DSA002	5350673904842	dym / smoke	optyczna / dźwiękowa optical / sound	✓	✗	✓	1 x 9 V	✗	○

# CZUJNIKI CZADU CARBON MONOXIDE DETECTORS



# CZUJNIK CZADU

## CARBON MONOXIDE DETECTOR



CO



3 x AA



x 2

**RODZAJ**  
TYPE

**ZASILANIE**  
POWER

**GWARANCJA**  
WARRANTY



INDEKS INDEX	EAN EAN	RODZAJ TYPE	SYGNALIZACJA ALARMU ALARM INDICATION	SYGNALIZACJA USTERKI MALFUNCTION INDICATOR	TEST RESET	WYŚWIETLACZ DISPLAY	ZASILANIE POWER SUPPLY	GWARANCJA WARRANTY	KOLOR COLOR
DCA001	5350673904804	tlenek węgla / carbon monoxide	optyczna / dźwiękowa optical / sound	✓	✓	✗	3 x AA	2 lata / 2 years	○

# CZUJNIK CZADU

## CARBON MONOXIDE DETECTOR



CO



3 x AA



x 2

**RODZAJ**  
TYPE

**ZASILANIE**  
POWER

**GWARANCJA**  
WARRANTY



INDEKS INDEX	EAN EAN	RODZAJ TYPE	SYGNALIZACJA ALARMU ALARM INDICATION	SYGNALIZACJA USTERKI MALFUNCTION INDICATOR	TEST RESET	WYŚWIETLACZ DISPLAY	ZASILANIE POWER SUPPLY	GWARANCJA WARRANTY	KOLOR COLOR
DCA002	5350673904842	tlenek węgla / carbon monoxide	optyczna / dźwiękowa optical / sound	✓	✓	✓	3 x AA	2 lata / 2 years	○

# DZWONKI BEZPRZEWODOWE WIRELESS DOORBELLS



lumio

## DZWONEK BEZPRZEWODOWY BEZBATERyjNY BATTERY-FREE WIRELESS DOORBELL



AC 230 V

120 m

x36

**RODZAJ**  
TYPE

**ZASILANIE**  
POWER

**ZASIĘG**  
RANGE

**DŹWIĘKI**  
SOUNDS



INDEKS INDEX	EAN EAN	NADAJNIK TRANSMITTER	ODBIORNIK RECEIVER	WSKAŹNIK LED LED INDICATOR	REGULACJA GŁOŚNOŚCI VOLUME ADJUSTMENT	ZASIĘG RANGE	IŁOŚĆ DŹWIĘKÓW SOUNDS	FUNKCJA SELF-LEARNING SELF-LEARNING FUNCTION	KOLOR COLOR
DB001B	5350673903630	kinetyczny / kinetic	AC 230 V	✓	✓	120 m	x36	✓	●

## DZWONEK BEZPRZEWODOWY BEZBATERyjNY BATTERY-FREE WIRELESS DOORBELL



AC 230 V

120 m

x36

**RODZAJ**  
TYPE

**ZASILANIE**  
POWER

**ZASIĘG**  
RANGE

**DŹWIĘKI**  
SOUNDS



INDEKS INDEX	EAN EAN	NADAJNIK TRANSMITTER	ODBIORNIK RECEIVER	WSKAŹNIK LED LED INDICATOR	REGULACJA GŁOŚNOŚCI VOLUME ADJUSTMENT	ZASIĘG RANGE	IŁOŚĆ DŹWIĘKÓW SOUNDS	FUNKCJA SELF-LEARNING SELF-LEARNING FUNCTION	KOLOR COLOR
DB001W	5350673903647	kinetyczny / kinetic	AC 230 V	✓	✓	120 m	x36	✓	○

## DZWONEK BEZPRZEWODOWY BEZBATERyjNY BATTERY-FREE WIRELESS DOORBELL



AC 230 V

120 m

x36

**RODZAJ**  
TYPE

**ZASILANIE**  
POWER

**ZASIĘG**  
RANGE

**DŹWIĘKI**  
SOUNDS



INDEKS INDEX	EAN EAN	NADAJNIK TRANSMITTER	ODBIORNIK RECEIVER	WSKAŹNIK LED LED INDICATOR	REGULACJA GŁOŚNOŚCI VOLUME ADJUSTMENT	ZASIĘG RANGE	IŁOŚĆ DŹWIĘKÓW SOUNDS	FUNKCJA SELF-LEARNING SELF-LEARNING FUNCTION	KOLOR COLOR
DB002B	5350673903654	kinetyczny / kinetic	AC 230 V	✓	✓	120 m	x36	✓	●

## DZWONEK BEZPRZEWODOWY BEZBATERYJNY

### BATTERY-FREE WIRELESS DOORBELL



AC 230 V

120 m

x36

**RODZAJ**  
TYPE

**ZASILANIE**  
POWER

**ZASIĘG**  
RANGE

**DŹWIĘKI**  
SOUNDS


INDEKS INDEX	EAN EAN	NADAJNIK TRANSMITTER	ODBIORNIK RECEIVER	WSKAŹNIK LED LED INDICATOR	REGULACJA GŁOŚNOŚCI VOLUME ADJUSTMENT	ZASIĘG RANGE	IŁOŚĆ DŹWIĘKÓW SOUNDS	FUNKCJA SELF-LEARNING SELF-LEARNING FUNCTION	KOLOR COLOR
DB002W	5350673903661	kinetyczny / kinetic	AC 230 V	✓	✓	120 m	x36	✓	○

## DZWONEK BEZPRZEWODOWY BATERYJNY

### BATTERY WIRELESS DOORBELL



2 x AA

50 m

x16

**RODZAJ**  
TYPE

**ZASILANIE**  
POWER

**ZASIĘG**  
RANGE

**DŹWIĘKI**  
SOUNDS


INDEKS INDEX	EAN EAN	NADAJNIK TRANSMITTER	ODBIORNIK RECEIVER	WSKAŹNIK LED LED INDICATOR	REGULACJA GŁOŚNOŚCI VOLUME ADJUSTMENT	ZASIĘG RANGE	IŁOŚĆ DŹWIĘKÓW SOUNDS	FUNKCJA SELF-LEARNING SELF-LEARNING FUNCTION	KOLOR COLOR
W880L	5350673903999	3 x LR34	2 x AA	✗	✗	50 m	x16	✗	○

## DZWONEK BEZPRZEWODOWY BATERYJNY

### BATTERY WIRELESS DOORBELL



3 x AAA

50 m

x1

**RODZAJ**  
TYPE

**ZASILANIE**  
POWER

**ZASIĘG**  
RANGE

**DŹWIĘKI**  
SOUNDS


INDEKS INDEX	EAN EAN	NADAJNIK TRANSMITTER	ODBIORNIK RECEIVER	WSKAŹNIK LED LED INDICATOR	REGULACJA GŁOŚNOŚCI VOLUME ADJUSTMENT	ZASIĘG RANGE	IŁOŚĆ DŹWIĘKÓW SOUNDS	FUNKCJA SELF-LEARNING SELF-LEARNING FUNCTION	KOLOR COLOR
W881W	5350673902121	3 x AAA	3 x AAA	✗	✗	50 m	x1	✗	○

# DZWONEK BEZPRZEWODOWY BATERYJNY

## BATTERY WIRELESS DOORBELL



3 x AAA

50 m

x16

**RODZAJ**  
TYPE

**ZASILANIE**  
POWER

**ZASIĘG**  
RANGE

**DŹWIĘKI**  
SOUNDS



INDEKS INDEX	EAN EAN	NADAJNIK TRANSMITTER	ODBIORNIK RECEIVER	WSKAŹNIK LED LED INDICATOR	REGULACJA GŁOŚNOŚCI VOLUME ADJUSTMENT	ZASIĘG RANGE	ILOŚĆ DŹWIĘKÓW SOUNDS	FUNKCJA SELF-LEARNING SELF-LEARNING FUNCTION	KOLOR COLOR
W882W	5350673902152	3 x AA	3 x AAA	✓	✗	50 m	x16	✗	○



**GONGI**

WIRED DOORBELLS



lumio

## DZWONEK PRZEWODOWY WIRED DOORBELL



AC 230 V

x1

**RODZAJ**  
TYPE

**ZASILANIE**  
POWER

**DŹWIĘKI**  
SOUNDS



INDEKS INDEX	EAN EAN	ZASILANIE POWER SUPPLY	WSKAŹNIK LED LED INDICATOR	REGULACJA GŁOŚNOŚCI VOLUME ADJUSTMENT	ILOŚĆ DŹWIĘKÓW SOUNDS	KOLOR COLOR
DB101W	5350673903968	AC 230 V	X	X	x1	○

## DZWONEK PRZEWODOWY WIRED DOORBELL



AC 230 V

x1

**RODZAJ**  
TYPE

**ZASILANIE**  
POWER

**DŹWIĘKI**  
SOUNDS



INDEKS INDEX	EAN EAN	ZASILANIE POWER SUPPLY	WSKAŹNIK LED LED INDICATOR	REGULACJA GŁOŚNOŚCI VOLUME ADJUSTMENT	ILOŚĆ DŹWIĘKÓW SOUNDS	KOLOR COLOR
DB103W	5350673903982	AC 230 V	X	X	x1	○

## DZWONEK PRZEWODOWY WIRED DOORBELL



AC 230 V

x1

**RODZAJ**  
TYPE

**ZASILANIE**  
POWER

**DŹWIĘKI**  
SOUNDS



INDEKS INDEX	EAN EAN	ZASILANIE POWER SUPPLY	WSKAŹNIK LED LED INDICATOR	REGULACJA GŁOŚNOŚCI VOLUME ADJUSTMENT	ILOŚĆ DŹWIĘKÓW SOUNDS	KOLOR COLOR
DB102W	5350673903937	AC 230 V	X	X	x1	○

## DZWONEK PRZEWODOWY WIRED DOORBELL



AC 230 V

x1

**RODZAJ**  
TYPE

**ZASILANIE**  
POWER

**DŹWIĘKI**  
SOUNDS



INDEKS INDEX	EAN EAN	ZASILANIE POWER SUPPLY	WSKAŹNIK LED LED INDICATOR	REGULACJA GŁOŚNOŚCI VOLUME ADJUSTMENT	ILOŚĆ DŹWIĘKÓW SOUNDS	KOLOR COLOR
DB101B	5350673903951	AC 230 V	X	X	x1	●

## DZWONEK PRZEWODOWY WIRED DOORBELL



AC 230 V

x1

**RODZAJ**  
TYPE

**ZASILANIE**  
POWER

**DŹWIĘKI**  
SOUNDS



INDEKS INDEX	EAN EAN	ZASILANIE POWER SUPPLY	WSKAŹNIK LED LED INDICATOR	REGULACJA GŁOŚNOŚCI VOLUME ADJUSTMENT	ILOŚĆ DŹWIĘKÓW SOUNDS	KOLOR COLOR
DB103B	5350673903975	AC 230 V	X	X	x1	●

## DZWONEK PRZEWODOWY WIRED DOORBELL



AC 230 V

x1

**RODZAJ**  
TYPE

**ZASILANIE**  
POWER

**DŹWIĘKI**  
SOUNDS



INDEKS INDEX	EAN EAN	ZASILANIE POWER SUPPLY	WSKAŹNIK LED LED INDICATOR	REGULACJA GŁOŚNOŚCI VOLUME ADJUSTMENT	ILOŚĆ DŹWIĘKÓW SOUNDS	KOLOR COLOR
DB102B	5350673903944	AC 230 V	X	X	x1	●



# ZASILACZE UNIWERSALNE UNIVERSAL POWER SUPPLIES



## ZASILACZ UNIWERSALNY UNIVERSAL POWER ADAPTER

 **300 mA**

 **max. 3.6 W**

 **AC → DC**

 **x6**

**PRĄD**  
CURRENT

**MOC**  
POWER

**NAPIĘCIE**  
VOLTAGE

**KOŃCÓWKI**  
PLUGS



INDEKS INDEX	EAN EAN	PRĄD CURRENT	NAPIĘCIE WEJŚCIOWE INPUT VOLTAGE	NAPIĘCIE WYJŚCIOWE OUTPUT VOLTAGE	MOC POWER	KOŃCÓWKI PLUGS	KOLOR COLOR
DA10DBL	5906881175156	300 mA	AC 100-240 V	DC 3-12 V	max. 3.6 W	x6	●

## ZASILACZ UNIWERSALNY UNIVERSAL POWER ADAPTER

 **600 mA**

 **max. 7 W**

 **AC → DC**

 **x8**

**PRĄD**  
CURRENT

**MOC**  
POWER

**NAPIĘCIE**  
VOLTAGE

**KOŃCÓWKI**  
PLUGS



INDEKS INDEX	EAN EAN	PRĄD CURRENT	NAPIĘCIE WEJŚCIOWE INPUT VOLTAGE	NAPIĘCIE WYJŚCIOWE OUTPUT VOLTAGE	MOC POWER	KOŃCÓWKI PLUGS	KOLOR COLOR
DA11DBL	5906881175163	600 mA	AC 100-240 V	DC 3-12 V	max. 7 W	x8	●

## ZASILACZ UNIWERSALNY UNIVERSAL POWER ADAPTER

 **1000 mA**

 **max. 12 W**

 **AC → DC**

 **x8**

**PRĄD**  
CURRENT

**MOC**  
POWER

**NAPIĘCIE**  
VOLTAGE

**KOŃCÓWKI**  
PLUGS



INDEKS INDEX	EAN EAN	PRĄD CURRENT	NAPIĘCIE WEJŚCIOWE INPUT VOLTAGE	NAPIĘCIE WYJŚCIOWE OUTPUT VOLTAGE	MOC POWER	KOŃCÓWKI PLUGS	KOLOR COLOR
DA12DBL	5906881175149	1000 mA	AC 100-240 V	DC 3-12 V	max. 12 W	x8	●

## ZASILACZ UNIWERSALNY UNIVERSAL POWER ADAPTER

 **1500 mA**
 **max. 18 W**
 **AC → DC**
 **x8**
**PRĄD  
CURRENT**
**MOC  
POWER**
**NAPIĘCIE  
VOLTAGE**
**KOŃCÓWKI  
PLUGS**


INDEKS INDEX	EAN EAN	PRĄD CURRENT	NAPIĘCIE WEJŚCIOWE INPUT VOLTAGE	NAPIĘCIE WYJŚCIOWE OUTPUT VOLTAGE	MOC POWER	KOŃCÓWKI PLUGS	KOLOR COLOR
DA13DBL	5906881220085	1500 mA	AC 100-240 V	DC 3-12 V	max. 18 W	x8	●

## ZASILACZ UNIWERSALNY UNIVERSAL POWER ADAPTER

 **2000 mA**
 **max. 24 W**
 **AC → DC**
 **x8**
**PRĄD  
CURRENT**
**MOC  
POWER**
**NAPIĘCIE  
VOLTAGE**
**KOŃCÓWKI  
PLUGS**


INDEKS INDEX	EAN EAN	PRĄD CURRENT	NAPIĘCIE WEJŚCIOWE INPUT VOLTAGE	NAPIĘCIE WYJŚCIOWE OUTPUT VOLTAGE	MOC POWER	KOŃCÓWKI PLUGS	KOLOR COLOR
DA14DBL	5906881220108	2000 mA	AC 100-240 V	DC 3-12 V	max. 24 W	x8	●

## ZASILACZ UNIWERSALNY UNIVERSAL POWER ADAPTER

 **2500 mA**
 **max. 30 W**
 **AC → DC**
 **x8**
**PRĄD  
CURRENT**
**MOC  
POWER**
**NAPIĘCIE  
VOLTAGE**
**KOŃCÓWKI  
PLUGS**


INDEKS INDEX	EAN EAN	PRĄD CURRENT	NAPIĘCIE WEJŚCIOWE INPUT VOLTAGE	NAPIĘCIE WYJŚCIOWE OUTPUT VOLTAGE	MOC POWER	KOŃCÓWKI PLUGS	KOLOR COLOR
DA15DBL	5906881220092	2500 mA	AC 100-240 V	DC 3-12 V	max. 30 W	x8	●



**dpm**® ZASILACZ UNIWERSALNY  
DA10DBL CE

WE: 100-240V— 50/60Hz; WY: DC3V (0.6A, 1.8W)  
DC4.5V (0.6A, 2.7W), DC5V (0.6A, 3W), DC6V (0.6A, 3.6W)  
DC7.5V (0.6A, 4.5W), DC9V (0.6A, 5.4W)  
DC12V (0.6A, 7.2W)

Wyprod. w Chinach dla DPMSolid Ltd  
ul. Harcerska 34, 64-600 Kowandzka

4.5V 5V 6V 7.5V 9V 12V

WPRZED WYK.

# ATRAPY KAMER DUMMY CAMERAS



## ATRAPA KAMERY MONITORUJĄCEJ DUMMY CAMERA



**MONTAŻ**  
INSTALLATION

2 x AA

**ZASILANIE**  
POWER

IP44

**WODOODPORNOŚĆ**  
WATERPROOF



INDEKS INDEX	EAN EAN	MONTAŻ INSTALLATION	WSKAŹNIK ZASILANIA WORK INDICATOR	ZASILANIE POWER SUPPLY	WODOODPORNOŚĆ WATERPROOF	KOLOR COLOR
QM142	5906881218082	sufitowy / ceiling	dioda LED / LED diode	2 x AA	IP44	●

## ATRAPA KAMERY MONITORUJĄCEJ DUMMY CAMERA



**MONTAŻ**  
INSTALLATION

2 x AA

**ZASILANIE**  
POWER

IP44

**WODOODPORNOŚĆ**  
WATERPROOF



INDEKS INDEX	EAN EAN	MONTAŻ INSTALLATION	WSKAŹNIK ZASILANIA WORK INDICATOR	ZASILANIE POWER SUPPLY	WODOODPORNOŚĆ WATERPROOF	KOLOR COLOR
QM143	5906881218099	ścienny / wall	dioda LED / LED diode	2 x AA	IP44	●

# SMART HOME SMART HOME



# ZAWÓR DO WODY WIFI

## WIFI WATER VALVE

 2.4 GHz

 USB

 IP65

**POŁĄCZENIE**  
CONNECTION

**ZASILANIE**  
POWER

**WODOODPORNOŚĆ**  
WATERPROOF



INDEKS INDEX	EAN EAN	POŁĄCZENIE CONNECTION	ŚREDNICA MOCOWANIA PIPE DIAMETER	ZASILANIE POWER SUPPLY	WODOODPORNOŚĆ WATERPROOF	KOLOR COLOR
EZW34S	5906881230336	WiFi / Tuya	DN20 (3/4")	DC 5 V	IP65	

# ODSTRASZACZE OWADÓW INSECT KILLER LAMPS



lumio

## ŁAPKA NA OWADY INSECT KILLER RACKET

⚡ 1500 V

🔋 2 x AA

🔌 ON/OFF

**NAPIĘCIE RAŻĄCE**  
GRID VOLTAGE

**ZASILANIE**  
POWER

**WŁĄCZNIK**  
SWITCH



INDEKS INDEX	EAN EAN	NAPIĘCIE RAŻĄCE GRID VOLTAGE	ZASILANIE POWER SUPPLY	WŁĄCZNIK SWITCH	WODOODPORNOŚĆ WATERPROOF	KOLOR COLOR
MKE007	5350673903623	1500 V	2 x AA	✓	IP20	●

## LAMPA OWADOBÓJCZA INSECT KILLER LAMP

💡 LED

⚡ 550 V

🔄 AC 230 V

🏠 30 m<sup>2</sup>

**ŚWIATŁO**  
SOURCE

**NAPIĘCIE**  
VOLTAGE

**ZASILANIE**  
POWER

**OBSZAR**  
OPERATING



INDEKS INDEX	EAN EAN	ŹRÓDŁO ŚWIATŁA LIGHT SOURCE	MOC POWER	NAPIĘCIE RAŻĄCE GRID VOLTAGE	ZASILANIE POWER SUPPLY	WŁĄCZNIK SWITCH	OBSZAR DZIAŁANIA OPERATING AREA	WODOODPORNOŚĆ WATERPROOF	KOLOR COLOR
MKE001	5350673902855	LED	1.2 W	550 V	AC 230 V	✗	30 m <sup>2</sup>	IP20	●

## LAMPA OWADOBÓJCZA INSECT KILLER LAMP

💡 LED

⚡ 1800 V

🔄 AC 230 V

🏠 50 m<sup>2</sup>

**ŚWIATŁO**  
SOURCE

**NAPIĘCIE**  
VOLTAGE

**ZASILANIE**  
POWER

**OBSZAR**  
OPERATING



INDEKS INDEX	EAN EAN	ŹRÓDŁO ŚWIATŁA LIGHT SOURCE	MOC POWER	NAPIĘCIE RAŻĄCE GRID VOLTAGE	ZASILANIE POWER SUPPLY	WŁĄCZNIK SWITCH	OBSZAR DZIAŁANIA OPERATING AREA	WODOODPORNOŚĆ WATERPROOF	KOLOR COLOR
MKE008	5350673904668	LED	2 x 6 W	1800 V	AC 230 V	✗	50 m <sup>2</sup>	IP20	●

## LAMPA OWADOBÓJCZA INSECT KILLER LAMP



LED



1400 V



AC 230 V

60 m<sup>2</sup>
**ŚWIATŁO**  
SOURCE

**NAPIĘCIE**  
VOLTAGE

**ZASILANIE**  
POWER

**OBSZAR**  
OPERATING


INDEKS INDEX	EAN EAN	ŹRÓDŁO ŚWIATŁA LIGHT SOURCE	MOC POWER	NAPIĘCIE RAŻĄCE GRID VOLTAGE	ZASILANIE POWER SUPPLY	WŁĄCZNIK SWITCH	OBSZAR DZIAŁANIA OPERATING AREA	WODOODPORNOŚĆ WATERPROOF	KOLOR COLOR
MKE006	5350673903616	LED	2 x 2 W	1400 V	AC 230 V	✓	60 m <sup>2</sup>	IP20	●

## LAMPA OWADOBÓJCZA INSECT KILLER LAMP



LED



1400 V



AC 230 V

50 m<sup>2</sup>
**ŚWIATŁO**  
SOURCE

**NAPIĘCIE**  
VOLTAGE

**ZASILANIE**  
POWER

**OBSZAR**  
OPERATING


INDEKS INDEX	EAN EAN	ŹRÓDŁO ŚWIATŁA LIGHT SOURCE	MOC POWER	NAPIĘCIE RAŻĄCE GRID VOLTAGE	ZASILANIE POWER SUPPLY	WŁĄCZNIK SWITCH	OBSZAR DZIAŁANIA OPERATING AREA	WODOODPORNOŚĆ WATERPROOF	KOLOR COLOR
MKE002	5350673903579	LED	6 W	1400 V	AC 230 V	✓	50 m <sup>2</sup>	IP20	●

## LAMPA OWADOBÓJCZA INSECT KILLER LAMP



LED



1400 V



AC 230 V

70 m<sup>2</sup>
**ŚWIATŁO**  
SOURCE

**NAPIĘCIE**  
VOLTAGE

**ZASILANIE**  
POWER

**OBSZAR**  
OPERATING


INDEKS INDEX	EAN EAN	ŹRÓDŁO ŚWIATŁA LIGHT SOURCE	MOC POWER	NAPIĘCIE RAŻĄCE GRID VOLTAGE	ZASILANIE POWER SUPPLY	WŁĄCZNIK SWITCH	OBSZAR DZIAŁANIA OPERATING AREA	WODOODPORNOŚĆ WATERPROOF	KOLOR COLOR
MKE003	5350673903586	LED	10 W	1400 V	AC 230 V	✓	70 m <sup>2</sup>	IP20	●

## LAMPA OWADOBÓJCZA

### INSECT KILLER LAMP



UV



1800 V



AC 230 V

60 m<sup>2</sup>
**ŚWIATŁO**  
SOURCE

**NAPIĘCIE**  
VOLTAGE

**ZASILANIE**  
POWER

**OBSZAR**  
OPERATING


INDEKS INDEX	EAN EAN	ŹRÓDŁO ŚWIATŁA LIGHT SOURCE	MOC POWER	NAPIĘCIE RAŻĄCE GRID VOLTAGE	ZASILANIE POWER SUPPLY	WŁĄCZNIK SWITCH	OBSZAR DZIAŁANIA OPERATING AREA	WODOODPORNOŚĆ WATERPROOF	KOLOR COLOR
MKE004	5350673903593	UV	16 W	1800 V	AC 230 V	✓	60 m <sup>2</sup>	IP20	●

## LAMPA OWADOBÓJCZA

### INSECT KILLER LAMP



UV



1800 V



AC 230 V

80 m<sup>2</sup>
**ŚWIATŁO**  
SOURCE

**NAPIĘCIE**  
VOLTAGE

**ZASILANIE**  
POWER

**OBSZAR**  
OPERATING


INDEKS INDEX	EAN EAN	ŹRÓDŁO ŚWIATŁA LIGHT SOURCE	MOC POWER	NAPIĘCIE RAŻĄCE GRID VOLTAGE	ZASILANIE POWER SUPPLY	WŁĄCZNIK SWITCH	OBSZAR DZIAŁANIA OPERATING AREA	WODOODPORNOŚĆ WATERPROOF	KOLOR COLOR
MKE005	5350673903609	UV	30 W	1800 V	AC 230 V	✓	80 m <sup>2</sup>	IP20	●

## LAMPA OWADOBÓJCZA

### INSECT KILLER LAMP



LED



1400 V




AC 230 V

60 m<sup>2</sup>
**ŚWIATŁO**  
SOURCE

**NAPIĘCIE**  
VOLTAGE

**ZASILANIE**  
POWER

**OBSZAR**  
OPERATING


INDEKS INDEX	EAN EAN	ŹRÓDŁO ŚWIATŁA LIGHT SOURCE	MOC POWER	NAPIĘCIE RAŻĄCE GRID VOLTAGE	ZASILANIE POWER SUPPLY	WŁĄCZNIK SWITCH	OBSZAR DZIAŁANIA OPERATING AREA	WODOODPORNOŚĆ WATERPROOF	KOLOR COLOR
MKE009	5350673904675	LED	2 x 4 W	1400 V	AC 230 V	✓	60 m <sup>2</sup>	IP20	●

# LAMPA OWADOBÓJCZA

## INSECT KILLER LAMP




UV

**ŚWIATŁO**  
SOURCE


1800 V

**NAPIĘCIE**  
VOLTAGE


AC 230 V

**ZASILANIE**  
POWER
80 m<sup>2</sup>
**OBSZAR**  
OPERATING


INDEKS INDEX	EAN EAN	ŹRÓDŁO ŚWIATŁA LIGHT SOURCE	MOC POWER	NAPIĘCIE RAŻĄCE GRID VOLTAGE	ZASILANIE POWER SUPPLY	WŁĄCZNIK SWITCH	OBSZAR DZIAŁANIA OPERATING AREA	WODOODPORNOŚĆ WATERPROOF	KOLOR COLOR
MKE010	5350673904682	UV	30 W	1800 V	AC 230 V	✓	80 m <sup>2</sup>	IP20	●

# LAMPA OWADOBÓJCZA 2 W 1

## 2-IN-1 INSECT KILLER LAMP



LED

**ŚWIATŁO**  
SOURCE



800 V

**NAPIĘCIE**  
VOLTAGE


AC 230 V

**ZASILANIE**  
POWER
80 m<sup>2</sup>
**OBSZAR**  
OPERATING


INDEKS INDEX	EAN EAN	ŹRÓDŁO ŚWIATŁA LIGHT SOURCE	NAPIĘCIE RAŻĄCE GRID VOLTAGE	ZASILANIE POWER SUPPLY	WŁĄCZNIK SWITCH	MONTAŻ INSTALLATION	WODOODPORNOŚĆ WATERPROOF	KOLOR COLOR
MKE011	5350673904699	LED	800 V	solarne / solar	✓	wbijany + hak screw + hook	IP44	●



# LAMPA OWADOBÓJCZA 2 W 1

## 2-IN-1 INSECT KILLER LAMP



UV

**ŚWIATŁO**  
SOURCE



1800 V

**NAPIĘCIE**  
VOLTAGE



AC 230 V

**ZASILANIE**  
POWER




80 m<sup>2</sup>


**OBSZAR**  
OPERATING



INDEKS INDEX	EAN EAN	ŹRÓDŁO ŚWIATŁA LIGHT SOURCE	NAPIĘCIE RAŻĄCE GRID VOLTAGE	ZASILANIE POWER SUPPLY	WŁĄCZNIK SWITCH	MONTAŻ INSTALLATION	WODOODPORNOŚĆ WATERPROOF	KOLOR COLOR
MKE012	5350673904705	LED	800 V	solarne / solar	✓	wbijany / scewer	IP44	●



# BATERIE BATTERIES



## TESTER BATERII BATTERY TESTER

INDEKS INDEX	EAN EAN	RODZAJ BATERII BATTERY TYPES	KOLOR COLOR
MW226	5906881175248	AA / AAA / C / D / 9 V / guzikowe (button)	●



## ORGANIZER NA BATERIE Z TESTEREM BATTERY ORGANIZER WITH TESTER

INDEKS INDEX	EAN EAN	RODZAJ BATERII BATTERY TYPES	TESTER BATERII BATTERY TESTER	MONTAŻ ŚCIENNY WALL INSTALLATION	KOLOR COLOR
MW098	5906881209950	48 x AA / 24 x AAA / 10 x C / 8 x D / 8 x 9 V	✓	✓	●



## KOSZYK NA BATERIE BATTERY BOX

INDEKS INDEX	EAN EAN	RODZAJ BATERII BATTERY TYPES	KOLOR COLOR
BMMW2XAA	5906881222935	2 x AA	●




## KOSZYK NA BATERIE BATTERY BOX

INDEKS INDEX	EAN EAN	RODZAJ BATERII BATTERY TYPES	KOLOR COLOR
BMMW2XAAA	5906881222928	2 x AAA	●



## ZATRZASK BATERII BATTERY CONNECTOR

INDEKS INDEX	EAN EAN	RODZAJ BATERII BATTERY TYPES	KOLOR COLOR
BMMW9V	5906881222942	9 V	●



# NAWILZACZE POWIETRZA

## AIR HUMIDIFIERS



## NAWILZACZ POWIETRZA ANTYGRAWITACYJNY ANTI-GRAVITY AIR HUMIDIFIER



**MGIEŁKA**  
FOG



**800 ml**

**ZBIORNIK**  
TANK

**DC 5 V**

**ZASILANIE**  
POWER



**ZEGAR**  
CLOCK



INDEKS INDEX	EAN EAN	MGIEŁKA FOG	ZBIORNIK NA WODĘ WATER TANK	LAMAP LED LED LAMP	ZEGAR CLOCK	AROMATERAPIA AROMATHERAPY	KABEL ZASILAJĄCY POWER CABLE	ZASILANIE POWER SUPPLY	KOLOR COLOR
DFZ001B	5906881220887	✓	800 ml	✓	✓	✗	USB A - USB C	DC 5 V	●
DFZ001W	5906881220870								○

## NAWILZACZ POWIETRZA EFEKT OGNI FLAME EFFECT AIR HUMIDIFIER



**MGIEŁKA**  
FOG



**150 ml**

**ZBIORNIK**  
TANK



**DC 5 V**

**ZASILANIE**  
POWER



**AROMATERAPIA**  
AROMATHERAPY



INDEKS INDEX	EAN EAN	MGIEŁKA FOG	ZBIORNIK NA WODĘ WATER TANK	LAMAP LED LED LAMP	ZEGAR CLOCK	AROMATERAPIA AROMATHERAPY	KABEL ZASILAJĄCY POWER CABLE	ZASILANIE POWER SUPPLY	KOLOR COLOR
DFZ002B	5906881220894	✓	150 ml	✓	✗	✓	USB A - DC 5 V	DC 5 V	●



OŚWIETLENIE / LIGHTING



# OŚWIETLENIE LIGHTING

<b>LATARKI</b> FLASHLIGHTS		417
<b>LAMPY ROBOCZE</b> WORK LIGHTS		435
<b>OPRAWY MEBLOWE</b> CABINET LIGHTING		439
<b>LAMPKI NOCNE</b> NIGHT LAMPS		445
<b>OPRAWY WPUSZCZANE</b> DOWNLIGHTS		449
<b>OPRAWY PUNKTOWE</b> SPOTLIGHTS		455
<b>REFLEKTORY SUFITOWE</b> CEILING REFLECTORS		461
<b>SYSTEM SZYNOWY X-LINE</b> X-LINE RAIL LIGHTING SYSTEM		473
<b>SYSTEM SZYNOWY M-LINE</b> M-LINE MAGNETIC RAIL LIGHTING SYSTEM		487

<b>PLAFONY</b> CEILING PANELS		499
<b>LAMPY WISZĄCE</b> PENDANT LIGHTS		503
<b>KINKIETY</b> WALL LIGHTS		521
<b>LAMPKI BIURKOWE</b> DESK LAMPS		525
<b>OŚWIETLENIE DEKORACYJNE</b> DECORATIVE LIGHTING		533
<b>OŚWIETLENIE ŁAZIENKOWE</b> BATHROOM LAMPS		543
<b>OPRAWY SCHODOWE</b> STAIR LIGHTS		547
<b>PANELE LED</b> LED PANELS		555
<b>OPRAWY TECHNICZNE ZEWNĘTRZNE</b> OUTDOOR TECHNICAL LIGHTING		557

**OPRAWY TECHNICZNE WEWNĘTRZNE**  
INDOOR TECHNICAL LIGHTING



559 |

**NAŚWIETLACZE**  
FLOODLIGHTS



561 |

**OŚWIETLENIE ZEWNĘTRZNE**  
OUTDOOR LIGHTING



563 |

**OŚWIETLENIE SOLARNE**  
SOLAR LAMPS



571 |

# LATARKI FLASHLIGHTS



## LAMPA ROBOCZA BATERYJNA BATTERY WORKLAMP

☀️ 30 lm

🔋 3 x AAA

🔧

**JASNOŚĆ  
FLUX**

**ZASILANIE  
POWER**

**MONTAŻ  
INSTALLATION**



INDEKS INDEX	EAN EAN	ŹRÓDŁO ŚWIATŁA LIGHT SOURCE	STRUMIEŃ ŚWIETLNY FLUX	MAGNES MAGNET	HAK HOOK	PODSTAWKA STOŁOWA TABLE STAND	TRYBY ŚWIECENIA LIGHT MODES	REGULACJA KĄTA ŚWIECENIA BEAM ANGLE ADJUSTMENT	ZASILANIE POWER SUPPLY
GY-024C	5906881181591	LED	30 lm	✓	✓	✗	x1	✗	3 x AAA

## LAMPA ROBOCZA BATERYJNA BATTERY WORKLAMP

☀️ 200 lm

🔋 3 x AAA

🔧

**JASNOŚĆ  
FLUX**

**ZASILANIE  
POWER**

**MONTAŻ  
INSTALLATION**



INDEKS INDEX	EAN EAN	ŹRÓDŁO ŚWIATŁA LIGHT SOURCE	STRUMIEŃ ŚWIETLNY FLUX	MAGNES MAGNET	HAK HOOK	PODSTAWKA STOŁOWA TABLE STAND	TRYBY ŚWIECENIA LIGHT MODES	REGULACJA KĄTA ŚWIECENIA BEAM ANGLE ADJUSTMENT	ZASILANIE POWER SUPPLY
SP0202	5900672656909	COB	200 lm	✓	✓	✗	x1	✗	3 x AAA

## LAMPA ROBOCZA BATERYJNA BATTERY WORKLAMP

☀️ 170 lm

🔋 4 x AAA

🔧

**JASNOŚĆ  
FLUX**

**ZASILANIE  
POWER**

**MONTAŻ  
INSTALLATION**



INDEKS INDEX	EAN EAN	ŹRÓDŁO ŚWIATŁA LIGHT SOURCE	STRUMIEŃ ŚWIETLNY FLUX	MAGNES MAGNET	HAK HOOK	PODSTAWKA STOŁOWA TABLE STAND	TRYBY ŚWIECENIA LIGHT MODES	REGULACJA KĄTA ŚWIECENIA BEAM ANGLE ADJUSTMENT	ZASILANIE POWER SUPPLY
SP0204	5900672656923	COB	170 lm	✗	✗	✓	x1	✓	4 x AAA

## LAMPA ROBOCZA BATERYJNA BATTERY WORKLAMP

 **500 lm**

 **4 x AA**

 **λ**

**JASNOŚĆ  
FLUX**

**ZASILANIE  
POWER**

**MONTAŻ  
INSTALLATION**



INDEKS INDEX	EAN EAN	ŹRÓDŁO ŚWIATŁA LIGHT SOURCE	STRUMIEŃ ŚWIETLNY FLUX	MAGNES MAGNET	HAK HOOK	PODSTAWKA STOŁOWA TABLE STAND	TRYBY ŚWIECENIA LIGHT MODES	REGULACJA KĄTA ŚWIECENIA BEAM ANGLE ADJUSTMENT	ZASILANIE POWER SUPPLY
SP0214	5906881211427	COB	500 lm	✓	✗	✓	x1	✓	4 x AA

## LAMPA ROBOCZA ŁADOWALNA RECHARGEABLE WORKLAMP

 **500 lm**

 **USB**

 **λ**

**JASNOŚĆ  
FLUX**

**ZASILANIE  
POWER**

**MONTAŻ  
INSTALLATION**



INDEKS INDEX	EAN EAN	ŹRÓDŁO ŚWIATŁA LIGHT SOURCE	STRUMIEŃ ŚWIETLNY FLUX	MAGNES MAGNET	HAK HOOK	PODSTAWKA STOŁOWA TABLE STAND	TRYBY ŚWIECENIA LIGHT MODES	REGULACJA KĄTA ŚWIECENIA BEAM ANGLE ADJUSTMENT	ZASILANIE POWER SUPPLY
SP0223	5906881221051	COB	500 lm	✓	✗	✓	x1	✗	USB

## LAMPA ROBOCZA ŁADOWALNA RECHARGEABLE WORKLAMP

 **350 lm**

 **USB**

 **λ**

**JASNOŚĆ  
FLUX**

**ZASILANIE  
POWER**

**MONTAŻ  
INSTALLATION**



INDEKS INDEX	EAN EAN	ŹRÓDŁO ŚWIATŁA LIGHT SOURCE	STRUMIEŃ ŚWIETLNY FLUX	MAGNES MAGNET	HAK HOOK	PODSTAWKA STOŁOWA TABLE STAND	TRYBY ŚWIECENIA LIGHT MODES	REGULACJA KĄTA ŚWIECENIA BEAM ANGLE ADJUSTMENT	ZASILANIE POWER SUPPLY
SP0217	5906881215012	COB	350 lm	✓	✓	✗	x3	✗	USB

## LAMPA ROBOCZA ŁADOWALNA RECHARGEABLE WORKLAMP

☀️ **450 lm**

🔌 **USB**

🔧

**JASNOŚĆ  
FLUX**

**ZASILANIE  
POWER**

**MONTAŻ  
INSTALLATION**



INDEKS INDEX	EAN EAN	ŹRÓDŁO ŚWIATŁA LIGHT SOURCE	STRUMIEŃ ŚWIETLNY FLUX	MAGNES MAGNET	HAK HOOK	PODSTAWKA STOŁOWA TABLE STAND	TRYBY ŚWIECENIA LIGHT MODES	REGULACJA KĄTA ŚWIECENIA BEAM ANGLE ADJUSTMENT	ZASILANIE POWER SUPPLY
SP0220	5906881217795	COB + XPE	450 lm	✓	✓	✗	x3	✗	USB

## LAMPA ROBOCZA BATERYJNA BATTERY WORKLAMP

☀️ **220 lm**

🔋 **3 x AA**

🔧

**JASNOŚĆ  
FLUX**

**ZASILANIE  
POWER**

**MONTAŻ  
INSTALLATION**



INDEKS INDEX	EAN EAN	ŹRÓDŁO ŚWIATŁA LIGHT SOURCE	STRUMIEŃ ŚWIETLNY FLUX	MAGNES MAGNET	HAK HOOK	PODSTAWKA STOŁOWA TABLE STAND	TRYBY ŚWIECENIA LIGHT MODES	REGULACJA KĄTA ŚWIECENIA BEAM ANGLE ADJUSTMENT	ZASILANIE POWER SUPPLY
SP0205	5900672656930	COB	220 lm	✓	✓	✗	x1	✗	3 x AA

## LAMPA ROBOCZA BATERYJNA BATTERY WORKLAMP

☀️ **110 lm**

🔋 **3 x AAA**

🔧

**JASNOŚĆ  
FLUX**

**ZASILANIE  
POWER**

**MONTAŻ  
INSTALLATION**



INDEKS INDEX	EAN EAN	ŹRÓDŁO ŚWIATŁA LIGHT SOURCE	STRUMIEŃ ŚWIETLNY FLUX	MAGNES MAGNET	HAK HOOK	PODSTAWKA STOŁOWA TABLE STAND	TRYBY ŚWIECENIA LIGHT MODES	REGULACJA KĄTA ŚWIECENIA BEAM ANGLE ADJUSTMENT	ZASILANIE POWER SUPPLY
SP0215	5906881220160	COB	110 lm	✓	✓	✗	x1	✗	3 x AAA

## LAMPA ROBOCZA BATERYJNA BATTERY WORKLAMP

 250 lm

 3 x AAA

**JASNOŚĆ  
FLUX**

**ZASILANIE  
POWER**

**MONTAŻ  
INSTALLATION**



INDEKS INDEX	EAN EAN	ŹRÓDŁO ŚWIATŁA LIGHT SOURCE	STRUMIEŃ ŚWIETLNY FLUX	MAGNES MAGNET	HAK HOOK	PODSTAWKA STOŁOWA TABLE STAND	TRYBY ŚWIECENIA LIGHT MODES	REGULACJA KĄTA ŚWIECENIA BEAM ANGLE ADJUSTMENT	ZASILANIE POWER SUPPLY
SP0216	5906881215005	COB	250 lm	✓	✓	✓	x1	✓	3 x AAA

## LAMPA ROBOCZA ŁADOWALNA RECHARGEABLE WORKLAMP

 130 lm

 USB

**JASNOŚĆ  
FLUX**

**ZASILANIE  
POWER**

**MONTAŻ  
INSTALLATION**



INDEKS INDEX	EAN EAN	ŹRÓDŁO ŚWIATŁA LIGHT SOURCE	STRUMIEŃ ŚWIETLNY FLUX	MAGNES MAGNET	HAK HOOK	PODSTAWKA STOŁOWA TABLE STAND	TRYBY ŚWIECENIA LIGHT MODES	REGULACJA KĄTA ŚWIECENIA BEAM ANGLE ADJUSTMENT	ZASILANIE POWER SUPPLY
SP0218	5906881215029	COB + XPE	130 lm	✓	✓	✓	x7	✓	USB

## LAMPA ROBOCZA BATERYJNA BATTERY WORKLAMP

 220 lm

 2 x AA



**JASNOŚĆ  
FLUX**

**ZASILANIE  
POWER**

**MONTAŻ  
INSTALLATION**



INDEKS INDEX	EAN EAN	ŹRÓDŁO ŚWIATŁA LIGHT SOURCE	STRUMIEŃ ŚWIETLNY FLUX	MAGNES MAGNET	HAK HOOK	PODSTAWKA STOŁOWA TABLE STAND	TRYBY ŚWIECENIA LIGHT MODES	REGULACJA KĄTA ŚWIECENIA BEAM ANGLE ADJUSTMENT	ZASILANIE POWER SUPPLY
SP0221	5906881217801	COB	220 lm	✓	✗	✗	x3	✓	2 x AA

## LAMPA ROBOCZA ŁADOWALNA RECHARGEABLE WORKLAMP

☀️ 200 lm

🔌 USB

🔧 ⚙️ ⚡

**JASNOŚĆ  
FLUX**

**ZASILANIE  
POWER**

**MONTAŻ  
INSTALLATION**



INDEKS INDEX	EAN EAN	ŹRÓDŁO ŚWIATŁA LIGHT SOURCE	STRUMIEŃ ŚWIETLNY FLUX	MAGNES MAGNET	HAK HOOK	PODSTAWKA STOŁOWA TABLE STAND	TRYBY ŚWIĘCENIA LIGHT MODES	REGULACJA KĄTA ŚWIĘCENIA BEAM ANGLE ADJUSTMENT	ZASILANIE POWER SUPPLY
SP0222	5906881221006	COB	200 lm	✓	✓	✓	x3	✓	USB

## LAMPA ROBOCZA BATERYJNA BATTERY WORKLAMP

☀️ 200 lm

🔋 3 x AAA

🔧 ⚙️ ⚡

**JASNOŚĆ  
FLUX**

**ZASILANIE  
POWER**

**MONTAŻ  
INSTALLATION**



INDEKS INDEX	EAN EAN	ŹRÓDŁO ŚWIATŁA LIGHT SOURCE	STRUMIEŃ ŚWIETLNY FLUX	MAGNES MAGNET	HAK HOOK	PODSTAWKA STOŁOWA TABLE STAND	TRYBY ŚWIĘCENIA LIGHT MODES	REGULACJA KĄTA ŚWIĘCENIA BEAM ANGLE ADJUSTMENT	ZASILANIE POWER SUPPLY
SP0224	5906881224595	COB	200 lm	✓	✓	✓	x1	✗	3 x AAA

## LAMPA ŁADOWALNA RECHARGEABLE LAMP

☀️ 500 lm

🔌 USB

🔧 ⚙️ ⚡

🔧

**JASNOŚĆ  
FLUX**

**ZASILANIE  
POWER**

**MONTAŻ  
INSTALLATION**

**FUNKCJE  
FUNCTION**



INDEKS INDEX	EAN EAN	ŹRÓDŁO ŚWIATŁA LIGHT SOURCE	STRUMIEŃ ŚWIETLNY FLUX	MAGNES MAGNET	HAK HOOK	PODSTAWKA STOŁOWA TABLE STAND	TRYBY ŚWIĘCENIA LIGHT MODES	DODATKOWE FUNKCJE ADDITIONAL FEATURES	ZASILANIE POWER SUPPLY
SP0102	5906881217818	COB	500 lm	✓	✓	✓	x4	otwieracz do butelek / bottle opener	USB

## LAMPA ŁADOWALNA RECHARGEABLE LAMP

☀️ **225 lm**

🔌 **USB**

🔧 ⚙️

🔊

**JASNOŚĆ  
FLUX**

**ZASILANIE  
POWER**

**MONTAŻ  
INSTALLATION**

**FUNKCJE  
FUNCTION**



INDEKS INDEX	EAN EAN	ŹRÓDŁO ŚWIATŁA LIGHT SOURCE	STRUMIEŃ ŚWIETLNY FLUX	MAGNES MAGNET	HAK HOOK	PODSTAWKA STOŁOWA TABLE STAND	TRYBY ŚWIECENIA LIGHT MODES	DODATKOWE FUNKCJE ADDITIONAL FEATURES	ZASILANIE POWER SUPPLY
SP0103	5906881228906	COB + XPG	225 lm	✓	✓	✓	x5	otwieracz do butelek / bottle opener	USB

## LAMPA ŁADOWALNA RECHARGEABLE LAMP

☀️ **740 lm**

🔌 **USB**

🔧 ⚙️

🔧 🔪 🔧

**JASNOŚĆ  
FLUX**

**ZASILANIE  
POWER**

**MONTAŻ  
INSTALLATION**

**FUNKCJE  
FUNCTION**



INDEKS INDEX	EAN EAN	ŹRÓDŁO ŚWIATŁA LIGHT SOURCE	STRUMIEŃ ŚWIETLNY FLUX	MAGNES MAGNET	HAK HOOK	PODSTAWKA STOŁOWA TABLE STAND	TRYBY ŚWIECENIA LIGHT MODES	DODATKOWE FUNKCJE ADDITIONAL FEATURES	ZASILANIE POWER SUPPLY
SP0104	5906881228883	COB	740 lm	✓	✓	✓	x5	otwieracz do butelek, nóż do pasów, śrubokręt, zapalniczka / bottle opener, strap cutter, screwdriver, cigarette lighter	USB

## LATARKA Z DŹWIĘKIEM ZWIERZĄTKA FLASHLIGHT WITH ANIMAL SOUND

☀️ **5 lm**

🔋 **3 x LR1130**

🔧 ⚙️

🔊

**JASNOŚĆ  
FLUX**

**ZASILANIE  
POWER**

**MONTAŻ  
INSTALLATION**

**FUNKCJE  
FUNCTION**



INDEKS INDEX	EAN EAN	ŹRÓDŁO ŚWIATŁA LIGHT SOURCE	STRUMIEŃ ŚWIETLNY FLUX	DŹWIĘK ZWIERZĄTKA ANIMAL SOUND	BRELOCZEK KEY CHAIN	TRYBY ŚWIECENIA LIGHT MODES	ZASILANIE POWER SUPPLY
SP0105	5906881228937	LED	5 lm	✓	✓	✓	3 x LR1130

## LATARKA Z DŹWIĘKIEM ZWIERZĄTKA FLASHLIGHT WITH ANIMAL SOUND

☀️ 5 lm

🔋 3 x LR1130



**JASNOŚĆ**  
FLUX

**ZASILANIE**  
POWER

**MONTAŻ**  
INSTALLATION

**FUNKCJE**  
FUNCTION



INDEKS INDEX	EAN EAN	ŹRÓDŁO ŚWIATŁA LIGHT SOURCE	STRUMIEŃ ŚWIETLNY FLUX	DŹWIĘK ZWIERZĄTKA ANIMAL SOUND	BRELOCZEK KEY CHAIN	TRYBY ŚWIECENIA LIGHT MODES	ZASILANIE POWER SUPPLY
SP0106	5906881228944	LED	5 lm	✓	✓	✓	3 x LR1130

## LATARKA Z DŹWIĘKIEM ZWIERZĄTKA FLASHLIGHT WITH ANIMAL SOUND

☀️ 5 lm

🔋 3 x LR1130



**JASNOŚĆ**  
FLUX

**ZASILANIE**  
POWER

**MONTAŻ**  
INSTALLATION

**FUNKCJE**  
FUNCTION



INDEKS INDEX	EAN EAN	ŹRÓDŁO ŚWIATŁA LIGHT SOURCE	STRUMIEŃ ŚWIETLNY FLUX	DŹWIĘK ZWIERZĄTKA ANIMAL SOUND	BRELOCZEK KEY CHAIN	TRYBY ŚWIECENIA LIGHT MODES	ZASILANIE POWER SUPPLY
SP0107	5906881228951	LED	5 lm	✓	✓	✓	3 x LR1130

## LATARKA ALUMINIOWA ALUMINIUM FLASHLIGHT

☀️ 40 lm

🔋 3 x AAA



**JASNOŚĆ**  
FLUX

**ZASILANIE**  
POWER

**MONTAŻ**  
INSTALLATION



INDEKS INDEX	EAN EAN	ŹRÓDŁO ŚWIATŁA LIGHT SOURCE	STRUMIEŃ ŚWIETLNY FLUX	ZOOM ZOOM	MAGNES MAGNET	PASEK NA RĘKĘ HAND STRAP	TRYBY ŚWIECENIA LIGHT MODES	ZASILANIE POWER SUPPLY
SP1705	590688121236	LED	40 lm	✗	✗	✓	x1	3 x AAA

## LATARKA LED LED FLASHLIGHT

 **80 lm**

 **3 x AAA**



**JASNOŚĆ  
FLUX**

**ZASILANIE  
POWER**

**MONTAŻ  
INSTALLATION**



INDEKS INDEX	EAN EAN	ŹRÓDŁO ŚWIATŁA LIGHT SOURCE	STRUMIEŃ ŚWIETLNY FLUX	ZOOM ZOOM	MAGNES MAGNET	PASEK NA RĘKĘ HAND STRAP	TRYBY ŚWIECENIA LIGHT MODES	ZASILANIE POWER SUPPLY
SP1706	5906881228913	LED	80 lm	<b>X</b>	<b>X</b>	<b>✓</b>	x1	3 x AAA

## LATARKA ALUMINIOWA BATERyjNA BATTERY ALUMINIUM FLASHLIGHT

 **150 lm**

 **3 x C**

**JASNOŚĆ  
FLUX**

**ZASILANIE  
POWER**



INDEKS INDEX	EAN EAN	ŹRÓDŁO ŚWIATŁA LIGHT SOURCE	STRUMIEŃ ŚWIETLNY FLUX	ZOOM ZOOM	MAGNES MAGNET	PASEK NA RĘKĘ HAND STRAP	TRYBY ŚWIECENIA LIGHT MODES	ZASILANIE POWER SUPPLY
SP1707	5906881228920	LED	50 lm	<b>✓</b>	<b>X</b>	<b>✓</b>	x1	3 x AAA

## LATARKA ALUMINIOWA BATERyjNA BATTERY ALUMINIUM FLASHLIGHT

 **155 lm**

 **4 x AAA**



**JASNOŚĆ  
FLUX**

**ZASILANIE  
POWER**

**MONTAŻ  
INSTALLATION**



INDEKS INDEX	EAN EAN	ŹRÓDŁO ŚWIATŁA LIGHT SOURCE	STRUMIEŃ ŚWIETLNY FLUX	ZOOM ZOOM	MAGNES MAGNET	PASEK NA RĘKĘ HAND STRAP	TRYBY ŚWIECENIA LIGHT MODES	ZASILANIE POWER SUPPLY
SP0402N	5906881218501	LED + COB	155 lm	<b>X</b>	<b>✓</b>	<b>X</b>	x4	4 x AAA

## LATARKA ALUMINIOWA BATERYJNA BATTERY ALUMINIUM FLASHLIGHT

☀️ 240 lm

🔋 2 x AA



**JASNOŚĆ**  
FLUX

**ZASILANIE**  
POWER

**MONTAŻ**  
INSTALLATION

**ZOOM**  
ZOOM



INDEKS INDEX	EAN EAN	ŹRÓDŁO ŚWIATŁA LIGHT SOURCE	STRUMIEŃ ŚWIETLNY FLUX	ZOOM ZOOM	MAGNES MAGNET	PASEK NA RĘKĘ HAND STRAP	TRYBY ŚWIECENIA LIGHT MODES	ZASILANIE POWER SUPPLY
SP0410	5906881220115	LED	240 lm	✓	✗	✓	x5	2 x AA

## LATARKA ALUMINIOWA BATERYJNA BATTERY ALUMINIUM FLASHLIGHT

☀️ 240 lm

🔋 3 x AAA



**JASNOŚĆ**  
FLUX

**ZASILANIE**  
POWER

**MONTAŻ**  
INSTALLATION

**ZOOM**  
ZOOM



INDEKS INDEX	EAN EAN	ŹRÓDŁO ŚWIATŁA LIGHT SOURCE	STRUMIEŃ ŚWIETLNY FLUX	ZOOM ZOOM	MAGNES MAGNET	PASEK NA RĘKĘ HAND STRAP	TRYBY ŚWIECENIA LIGHT MODES	ZASILANIE POWER SUPPLY
SP0411	5906881220122	LED	240 lm	✓	✗	✓	x5	3 x AAA

## LATARKA ALUMINIOWA ŁADOWALNA RECHARGEABLE ALUMINIUM FLASHLIGHT

☀️ 250 lm

🔌 USB



**JASNOŚĆ**  
FLUX

**ZASILANIE**  
POWER

**MONTAŻ**  
INSTALLATION

**ZOOM**  
ZOOM



INDEKS INDEX	EAN EAN	ŹRÓDŁO ŚWIATŁA LIGHT SOURCE	STRUMIEŃ ŚWIETLNY FLUX	ZOOM ZOOM	MAGNES MAGNET	PASEK NA RĘKĘ HAND STRAP	TRYBY ŚWIECENIA LIGHT MODES	ZASILANIE POWER SUPPLY
SP0412	5906881220139	LED	250 lm	✓	✗	✓	x5	USB

## LATARKA ALUMINIOWA ŁADOWALNA RECHARGEABLE ALUMINIUM FLASHLIGHT

 150 lm


 USB



**JASNOŚĆ**  
FLUX

**ZASILANIE**  
POWER

**ZOOM**  
ZOOM



INDEKS INDEX	EAN EAN	ŹRÓDŁO ŚWIATEŁA LIGHT SOURCE	STRUMIEŃ ŚWIETLNY FLUX	ZOOM ZOOM	MAGNES MAGNET	PASEK NA RĘKĘ HAND STRAP	TRYBY ŚWIECENIA LIGHT MODES	ZASILANIE POWER SUPPLY
SP0413	5906881220146	COB + XPE	150 lm	✓	✗	✗	x4	USB

## LATARKA ŁADOWALNA RECHARGEABLE FLASHLIGHT

 200 lm

 USB



**JASNOŚĆ**  
FLUX

**ZASILANIE**  
POWER

**MONTAŻ**  
INSTALLATION



INDEKS INDEX	EAN EAN	ŹRÓDŁO ŚWIATEŁA LIGHT SOURCE	STRUMIEŃ ŚWIETLNY FLUX	ZOOM ZOOM	MAGNES MAGNET	PASEK NA RĘKĘ HAND STRAP	TRYBY ŚWIECENIA LIGHT MODES	ZASILANIE POWER SUPPLY
SP0405	5906881214336	LED + COB	200 lm	✗	✗	✓	x3	USB

## LATARKA ŁADOWALNA RECHARGEABLE FLASHLIGHT

 200 lm

 USB



**JASNOŚĆ**  
FLUX

**ZASILANIE**  
POWER

**MONTAŻ**  
INSTALLATION



INDEKS INDEX	EAN EAN	ŹRÓDŁO ŚWIATEŁA LIGHT SOURCE	STRUMIEŃ ŚWIETLNY FLUX	ZOOM ZOOM	MAGNES MAGNET	PASEK NA RĘKĘ HAND STRAP	TRYBY ŚWIECENIA LIGHT MODES	ZASILANIE POWER SUPPLY
SP0406	5906881214343	LED + COB	200 lm	✗	✗	✓	x3	USB

## ŁADOWARKA USB SAMOCHODOWA USB CAR POWER ADAPTER

☀️ **200 lm**

🔋 **DC 12 V**



**JASNOŚĆ  
FLUX**

**ZASILANIE  
POWER**

**MONTAŻ  
INSTALLATION**



INDEKS INDEX	EAN EAN	ŹRÓDŁO ŚWIATŁA LIGHT SOURCE	STRUMIEŃ ŚWIETLNY FLUX	ZOOM ZOOM	MAGNES MAGNET	PASEK NA RĘKĘ HAND STRAP	TRYBY ŚWIECENIA LIGHT MODES	ZASILANIE POWER SUPPLY
CLT725	5906881221037	LED + COB	200 lm	✗	✓	✗	x2	DC 12 V

## LAMPA LED Z POWERBANKIEM LED LAMP WITH POWERBANK

☀️ **180 lm**

🔌 **USB**



**JASNOŚĆ  
FLUX**

**ZASILANIE  
POWER**

**POWERBANK  
POWERBANK**



INDEKS INDEX	EAN EAN	ŹRÓDŁO ŚWIATŁA LIGHT SOURCE	STRUMIEŃ ŚWIETLNY FLUX	ZOOM ZOOM	MAGNES MAGNET	PASEK NA RĘKĘ HAND STRAP	TRYBY ŚWIECENIA LIGHT MODES	ZASILANIE POWER SUPPLY
SP0414	5906881220153	LED	180 lm	✗	✗	✗	x1	USB

## LAMPA CZOŁOWA BATERYJNA BATTERY HEADLAMP

☀️ **70 lm**

🔋 **3 x AAA**



**JASNOŚĆ  
FLUX**

**ZASILANIE  
POWER**

**KOLOR LED  
LED COLOR**



INDEKS INDEX	EAN EAN	ŹRÓDŁO ŚWIATŁA LIGHT SOURCE	STRUMIEŃ ŚWIETLNY FLUX	KOLOR LED LED COLOR	TRYBY ŚWIECENIA LIGHT MODES	WŁĄCZNIK BEZDOTYKOWY TOUCHLESS SWITCH	WSKAŹNIK ZASILANIA BATTERY INDICATOR	ZASILANIE POWER SUPPLY
SP0301	5900672656831	LED	70 lm	○ ●	x4	✗	✗	3 x AAA

## LAMPA CZOŁOWA BATERYJNA

### BATTERY HEADLAMP

 **100 lm**

 **3 x AAA**

**JASNOŚĆ**  
FLUX

**ZASILANIE**  
POWER

**KOLOR LED**  
LED COLOR



INDEKS INDEX	EAN EAN	ŹRÓDŁO ŚWIATŁA LIGHT SOURCE	STRUMIEŃ ŚWIETLNY FLUX	KOLOR LED LED COLOR	TRYBY ŚWIECENIA LIGHT MODES	WŁĄCZNIK BEZDOTYKOWY TOUCHLESS SWITCH	WSKAŹNIK ZASILANIA BATTERY INDICATOR	ZASILANIE POWER SUPPLY
SP0302	5900672656848	COB	100 lm	○	x4	✗	✗	3 x AAA

## LAMPA CZOŁOWA BATERYJNA

### BATTERY HEADLAMP

 **350 lm**

 **3 x AAA**

**JASNOŚĆ**  
FLUX

**ZASILANIE**  
POWER

**KOLOR LED**  
LED COLOR



INDEKS INDEX	EAN EAN	ŹRÓDŁO ŚWIATŁA LIGHT SOURCE	STRUMIEŃ ŚWIETLNY FLUX	KOLOR LED LED COLOR	TRYBY ŚWIECENIA LIGHT MODES	WŁĄCZNIK BEZDOTYKOWY TOUCHLESS SWITCH	WSKAŹNIK ZASILANIA BATTERY INDICATOR	ZASILANIE POWER SUPPLY
SP0303	5906881214350	LED + COB	350 lm	○	x5	✗	✗	3 x AAA

## LAMPA CZOŁOWA ŁADOWALNA

### RECHARGEABLE HEADLAMP

 **250 lm**

 **USB**

**JASNOŚĆ**  
FLUX

**ZASILANIE**  
POWER

**KOLOR LED**  
LED COLOR



INDEKS INDEX	EAN EAN	ŹRÓDŁO ŚWIATŁA LIGHT SOURCE	STRUMIEŃ ŚWIETLNY FLUX	KOLOR LED LED COLOR	TRYBY ŚWIECENIA LIGHT MODES	WŁĄCZNIK BEZDOTYKOWY TOUCHLESS SWITCH	WSKAŹNIK ZASILANIA BATTERY INDICATOR	ZASILANIE POWER SUPPLY
SP0304	5906881214367	LED + XPE	250 lm	○	x3	✗	✗	USB

## LAMPA CZOŁOWA ŁADOWALNA RECHARGEABLE HEADLAMP

 **300 lm**

 **USB**

**JASNOŚĆ  
FLUX**

**ZASILANIE  
POWER**

**KOLOR LED  
LED COLOR**



INDEKS INDEX	EAN EAN	ŹRÓDŁO ŚWIATŁA LIGHT SOURCE	STRUMIEŃ ŚWIETLNY FLUX	KOLOR LED LED COLOR	TRYBY ŚWIECENIA LIGHT MODES	WŁĄCZNIK BEZDOTYKOWY TOUCHLESS SWITCH	WSKAŹNIK ZASILANIA BATTERY INDICATOR	ZASILANIE POWER SUPPLY
SP0305	5906881217788	COB + XPE	300 lm	○	x4	<b>X</b>	<b>X</b>	USB

## LAMPA CZOŁOWA ŁADOWALNA RECHARGEABLE HEADLAMP

 **100 lm**


 **USB**

**JASNOŚĆ  
FLUX**

**ZASILANIE  
POWER**

**KOLOR LED  
LED COLOR**



INDEKS INDEX	EAN EAN	ŹRÓDŁO ŚWIATŁA LIGHT SOURCE	STRUMIEŃ ŚWIETLNY FLUX	KOLOR LED LED COLOR	TRYBY ŚWIECENIA LIGHT MODES	WŁĄCZNIK BEZDOTYKOWY TOUCHLESS SWITCH	WSKAŹNIK ZASILANIA BATTERY INDICATOR	ZASILANIE POWER SUPPLY
SP0306	5906881220177	COB + XPE	100 lm	○	x2	<b>X</b>	<b>X</b>	USB

## LAMPA CZOŁOWA ŁADOWALNA RECHARGEABLE HEADLAMP

 **130 lm**


 **USB**

**JASNOŚĆ  
FLUX**

**ZASILANIE  
POWER**

**KOLOR LED  
LED COLOR**



INDEKS INDEX	EAN EAN	ŹRÓDŁO ŚWIATŁA LIGHT SOURCE	STRUMIEŃ ŚWIETLNY FLUX	KOLOR LED LED COLOR	TRYBY ŚWIECENIA LIGHT MODES	WŁĄCZNIK BEZDOTYKOWY TOUCHLESS SWITCH	WSKAŹNIK ZASILANIA BATTERY INDICATOR	ZASILANIE POWER SUPPLY
SP0307	5906881220184	LED + COB	130 lm	○	x4	<b>X</b>	<b>X</b>	USB

## LAMPA CZOŁOWA ŁADOWALNA RECHARGEABLE HEADLAMP

☀️ **400 lm**

🔌 **USB**

💡 ○

👉 **ON/OFF**

**JASNOŚĆ  
FLUX**

**ZASILANIE  
POWER**

**KOLOR LED  
LED COLOR**

**WŁĄCZNIK  
SWITCH**



INDEKS INDEX	EAN EAN	ŹRÓDŁO ŚWIATŁA LIGHT SOURCE	STRUMIEŃ ŚWIETLNY FLUX	KOLOR LED LED COLOR	TRYBY ŚWIECENIA LIGHT MODES	WŁĄCZNIK BEZDOTYKOWY TOUCHLESS SWITCH	WSKAŹNIK ZASILANIA BATTERY INDICATOR	ZASILANIE POWER SUPPLY
SP0308	5906881221044	COB + XPE	400 lm	○	x5	✓	✗	USB

## LAMPA CZOŁOWA ŁADOWALNA RECHARGEABLE HEADLAMP

☀️ **220 lm**

🔌 **USB**

💡 ○

👉 **ON/OFF**

**JASNOŚĆ  
FLUX**

**ZASILANIE  
POWER**

**KOLOR LED  
LED COLOR**

**WŁĄCZNIK  
SWITCH**



INDEKS INDEX	EAN EAN	ŹRÓDŁO ŚWIATŁA LIGHT SOURCE	STRUMIEŃ ŚWIETLNY FLUX	KOLOR LED LED COLOR	TRYBY ŚWIECENIA LIGHT MODES	WŁĄCZNIK BEZDOTYKOWY TOUCHLESS SWITCH	WSKAŹNIK ZASILANIA BATTERY INDICATOR	ZASILANIE POWER SUPPLY
SP0309	5906881228890	LED + XTE	220 lm	○	x4	✓	✓	USB

## ZESTAW LAMP ROWEROWYCH BICYCLE LAMPS SET

☀️ **4 lm**

🚲

🔋 **2 x CR2032**

**JASNOŚĆ  
FLUX**

**RODZAJ  
TYPE**

**ZASILANIE  
POWER**



INDEKS INDEX	EAN EAN	ŹRÓDŁO ŚWIATŁA LIGHT SOURCE	STRUMIEŃ ŚWIETLNY FLUX	RODZAJ TYPE	TRYBY ŚWIECENIA LIGHT MODES	ZASILANIE POWER SUPPLY
SP0501	5900672656886	LED	4 lm	przednia + tylna / front + rear	x1	2 x CR2032

## ZESTAW LAMP ROWEROWYCH BICYCLE LAMPS SET

 **100 lm**

**JASNOŚĆ  
FLUX**



**RODZAJ  
TYPE**

 **3 x AAA  
2 x AAA**

**ZASILANIE  
POWER**



INDEKS INDEX	EAN EAN	ŹRÓDŁO ŚWIATŁA LIGHT SOURCE	STRUMIEŃ ŚWIETLNY FLUX	RODZAJ TYPE	TRYBY ŚWIECENIA LIGHT MODES	ZASILANIE POWER SUPPLY
SP0502	5906881209653	LED + COB	100 lm	przednia + tylna / front + rear	x2 / x7	3 x AAA / 2 x AAA

## ZESTAW LAMP ROWEROWYCH BICYCLE LAMPS SET

 **100 lm**

**JASNOŚĆ  
FLUX**



**RODZAJ  
TYPE**

 **3 x AAA  
2 x AAA**

**ZASILANIE  
POWER**



INDEKS INDEX	EAN EAN	ŹRÓDŁO ŚWIATŁA LIGHT SOURCE	STRUMIEŃ ŚWIETLNY FLUX	RODZAJ TYPE	TRYBY ŚWIECENIA LIGHT MODES	ZASILANIE POWER SUPPLY
SP0503	5906881209660	LED + COB	100 lm	przednia + tylna / front + rear	x2 / x7	3 x AAA / 2 x AAA

## LAMPA ROWEROWA PRZEDNIA FRONT BICYCLE LAMP

 **180 lm**

**JASNOŚĆ  
FLUX**



**RODZAJ  
TYPE**

 **3 x AAA**

**ZASILANIE  
POWER**



INDEKS INDEX	EAN EAN	ŹRÓDŁO ŚWIATŁA LIGHT SOURCE	STRUMIEŃ ŚWIETLNY FLUX	RODZAJ TYPE	TRYBY ŚWIECENIA LIGHT MODES	ZASILANIE POWER SUPPLY
SP0506	5906881229385	LED	180 lm	przednia / front	x3	3 x AAA

## LAMPA ROWEROWA PRZEDNIA FRONT BICYCLE LAMP

 **20 lm**



 **USB**

**JASNOŚĆ**  
FLUX

**RODZAJ**  
TYPE

**ZASILANIE**  
POWER



INDEKS INDEX	EAN EAN	ŹRÓDŁO ŚWIATŁA LIGHT SOURCE	STRUMIEŃ ŚWIETLNY FLUX	RODZAJ TYPE	TRYBY ŚWIECENIA LIGHT MODES	ZASILANIE POWER SUPPLY	WODOODPORNOŚĆ WATERPROOF
SP0507	5906881229392	LED	400 lm	przednia / front	x4	USB	IPX5

## LAMPA ROWEROWA ŁADOWALNA RECHARGEABLE BICYCLE LAMP

 **100 lm**



 **USB**

**JASNOŚĆ**  
FLUX

**RODZAJ**  
TYPE

**ZASILANIE**  
POWER



INDEKS INDEX	EAN EAN	ŹRÓDŁO ŚWIATŁA LIGHT SOURCE	STRUMIEŃ ŚWIETLNY FLUX	RODZAJ TYPE	TRYBY ŚWIECENIA LIGHT MODES	ZASILANIE POWER SUPPLY
SP0504	5906881209677	COB	100 lm	uniwersalna / universal	x5	USB

## LAMPKA LED DO CZYTANIA LED BOOKLIGHT

 **6 lm**

 **2 x CR1220**

**JASNOŚĆ**  
FLUX

**ZASILANIE**  
POWER



INDEKS INDEX	EAN EAN	ŹRÓDŁO ŚWIATŁA LIGHT SOURCE	STRUMIEŃ ŚWIETLNY FLUX	KLIPS CLIP	ZASILANIE POWER SUPPLY
SP0701	5900672657852	LED	6 lm	✓	2 x CR1220

## OPASKA ODBLASKOWA REFLECTIVE WRIST BAND

INDEKS INDEX	EAN EAN	WYMIARY DIMENSIONS
SP-P02S	5906881201022	34 x 3 cm



## OPASKA NA RĘKĘ LED LED ARMBAND

8lm

**JASNOŚĆ  
FLUX**

2 x CR2032

**ZASILANIE  
POWER**



**MONTAŻ  
INSTALLATION**



INDEKS INDEX	EAN EAN	ŹRÓDŁO ŚWIATŁA LIGHT SOURCE	STRUMIEŃ ŚWIETLNY FLUX	DIMENSIONS WYMIARY	TRYBY ŚWIECENIA LIGHT MODES	ZASILANIE POWER SUPPLY
SP0109	5906881233368	LED	8 lm	37 x 13 x 210 mm	x2	2 x CR2032

## LAMPA KAMPINGOWA ŁADOWALNA CAMPING RECHARGEABLE LAMP

120lm

**JASNOŚĆ  
FLUX**

USB

**ZASILANIE  
POWER**



**MONTAŻ  
INSTALLATION**



INDEKS INDEX	EAN EAN	ŹRÓDŁO ŚWIATŁA LIGHT SOURCE	STRUMIEŃ ŚWIETLNY FLUX	DIMENSIONS WYMIARY	TRYBY ŚWIECENIA LIGHT MODES	ZASILANIE POWER SUPPLY
SP0108	5906881233351	LED	120 lm	37 x 13 x 210 mm	x3	USB-C

# LAMPY ROBOCZE WORK LIGHTS



# LAMPA ROBOCZA

## WORKLAMP

G A G

 **300 lm**
 **AC 230 V**
**JASNOŚĆ**  
FLUX

**ZASILANIE**  
POWER

 **H05VV-F**
 **IP20**
**PRZEWÓD**  
CORD

**WODOODPORNOŚĆ**  
WATERPROOF


INDEKS INDEX	EAN EAN	ŹRÓDŁO ŚWIATŁA LIGHT SOURCE	STRUMIEN ŚWIETLNY FLUX	BARWA ŚWIATŁA COLOR TEMPERATURE	HAK HOOK	RODZAJ PRZEWODU CORD TYPE	DŁUGOŚĆ PRZEWODU CABLE LENGTH	WODOODPORNOŚĆ WATERPROOF	ZASILANIE POWER SUPPLY
WLL001	5906881221952	COB	300 lm	6500 K	✓	H05VV-F 2x0.75 mm <sup>2</sup>	5 m	IP20	AC 230 V

# LAMPA ROBOCZA

## WORKLAMP

 **500 lm**
 **AC 230 V**
**JASNOŚĆ**  
FLUX

**ZASILANIE**  
POWER

 **H05VV-F**
 **IP20**
**PRZEWÓD**  
CORD

**WODOODPORNOŚĆ**  
WATERPROOF


INDEKS INDEX	EAN EAN	ŹRÓDŁO ŚWIATŁA LIGHT SOURCE	STRUMIEN ŚWIETLNY FLUX	BARWA ŚWIATŁA COLOR TEMPERATURE	HAK HOOK	RODZAJ PRZEWODU CORD TYPE	DŁUGOŚĆ PRZEWODU CABLE LENGTH	WODOODPORNOŚĆ WATERPROOF	ZASILANIE POWER SUPPLY
WLL002	5906881221020	LED	500 lm	7000 K	✓	H05VV-F 2x0.75 mm <sup>2</sup>	5 m	IP20	AC 230 V

# LAMPA ROBOCZA

## WORKLAMP

F A G

 **570 lm**
 **AC 230 V**
**JASNOŚĆ**  
FLUX

**ZASILANIE**  
POWER

 **H05RN-F**
 **IP54**
**PRZEWÓD**  
CORD

**WODOODPORNOŚĆ**  
WATERPROOF


INDEKS INDEX	EAN EAN	ŹRÓDŁO ŚWIATŁA LIGHT SOURCE	STRUMIEN ŚWIETLNY FLUX	BARWA ŚWIATŁA COLOR TEMPERATURE	HAK HOOK	RODZAJ PRZEWODU CORD TYPE	DŁUGOŚĆ PRZEWODU CABLE LENGTH	WODOODPORNOŚĆ WATERPROOF	ZASILANIE POWER SUPPLY
WLL003	5906881221945	LED	670 lm	6500 K	✓	H05RN-F 2x1mm <sup>2</sup>	5 m	IP54	AC 230 V

# LAMPA ROBOCZA

## WORKLAMP

 **188 lm**

 **USB**

**JASNOŚĆ**  
FLUX

**ZASILANIE**  
POWER

 **H05VV-F**

 **IP20**

**PRZEWÓD**  
CORD

**WODOODPORNOŚĆ**  
WATERPROOF



INDEKS INDEX	EAN EAN	ŹRÓDŁO ŚWIATŁA LIGHT SOURCE	STRUMIEN ŚWIETLNY FLUX	BARWA ŚWIATŁA COLOR TEMPERATURE	HAK HOOK	RODZAJ PRZEWODU CORD TYPE	DŁUGOŚĆ PRZEWODU CABLE LENGTH	WODOODPORNOŚĆ WATERPROOF	ZASILANIE POWER SUPPLY
WLL004	5906881221969	COB	188 lm	6500 K	✓	H05VV-F 2x0.75 mm <sup>2</sup>	1 m	IP20	USB

# NAŚWIETLACZ LED Z GNIAZDEM AC

## LED FLOODLIGHT WITH AC SOCKET

 **2700 lm**

 **AC 230 V**

**JASNOŚĆ**  
FLUX

**ZASILANIE**  
POWER

 **AC 230 V**

 **IP20**

**GNIAZDO**  
SOCKET

**WODOODPORNOŚĆ**  
WATERPROOF



INDEKS INDEX	EAN EAN	ŹRÓDŁO ŚWIATŁA LIGHT SOURCE	STRUMIEN ŚWIETLNY FLUX	BARWA ŚWIATŁA COLOR TEMPERATURE	GNIAZDO AC 230 AC 230 V SOCKET	STATYW TRIPOD	DŁUGOŚĆ PRZEWODU CABLE LENGTH	WODOODPORNOŚĆ WATERPROOF	ZASILANIE POWER SUPPLY
FL4030	5906881220399	LED	2700 lm	5000 K	✓	✗	1.6 m	IP54	AC 230 V

# NAŚWIETLACZ LED Z GNIAZDEM AC

## LED FLOODLIGHT WITH AC SOCKET

 **4500 lm**

 **AC 230 V**

**JASNOŚĆ**  
FLUX

**ZASILANIE**  
POWER

 **AC 230 V**

 **IP20**

**GNIAZDO**  
SOCKET

**WODOODPORNOŚĆ**  
WATERPROOF



INDEKS INDEX	EAN EAN	ŹRÓDŁO ŚWIATŁA LIGHT SOURCE	STRUMIEN ŚWIETLNY FLUX	BARWA ŚWIATŁA COLOR TEMPERATURE	GNIAZDO AC 230 AC 230 V SOCKET	STATYW TRIPOD	DŁUGOŚĆ PRZEWODU CABLE LENGTH	WODOODPORNOŚĆ WATERPROOF	ZASILANIE POWER SUPPLY
FL4050	5906881220405	LED	4500 lm	5000 K	✓	✗	1.8 m	IP54	AC 230 V

## NAŚWIETLACZ LED ŁADOWALNY RECHARGEABLE LED FLOODLIGHT

 **700 lm**

 **USB**

 **IP54**

**JASNOŚĆ  
FLUX**

**ZASILANIE  
POWER**

**WODOODPORNOŚĆ  
WATERPROOF**



INDEKS INDEX	EAN EAN	ŹRÓDŁO ŚWIATŁA LIGHT SOURCE	STRUMIEŃ ŚWIETLNY FLUX	BARWA ŚWIATŁA COLOR TEMPERATURE	GNAZDO AC 230 AC 230 V SOCKET	STATYW TRIPOD	DŁUGOŚĆ PRZEWODU CABLE LENGTH	WODOODPORNOŚĆ WATERPROOF	ZASILANIE POWER SUPPLY
FL5410	5906881229101	LED	700 lm	6500 K	X	X	X	IP54	USB

## NAŚWIETLACZ LED ŁADOWALNY RECHARGEABLE LED FLOODLIGHT

 **1000 lm**

 **USB**

 **IP65**

**JASNOŚĆ  
FLUX**

**ZASILANIE  
POWER**

**WODOODPORNOŚĆ  
WATERPROOF**



INDEKS INDEX	EAN EAN	ŹRÓDŁO ŚWIATŁA LIGHT SOURCE	STRUMIEŃ ŚWIETLNY FLUX	BARWA ŚWIATŁA COLOR TEMPERATURE	GNAZDO AC 230 AC 230 V SOCKET	STATYW TRIPOD	DŁUGOŚĆ PRZEWODU CABLE LENGTH	WODOODPORNOŚĆ WATERPROOF	ZASILANIE POWER SUPPLY
FL65-30W	5906881217771	LED	1000 lm	4000 K	X	X	X	IP65	USB

# OPRAWY MEBLOWE CABINET LIGHTING



## LAMPKA NA ZAWIAS CABINET HINGE LAMP

 19 lm

 4000 K

 1 x 23 A

**JASNOŚĆ**  
FLUX

**BARWA**  
COLOR

**ZASILANIE**  
POWER



INDEKS INDEX	EAN EAN	ŹRÓDŁO ŚWIATŁA LIGHT SOURCE	STRUMIEŃ ŚWIETLNY FLUX	BARWA ŚWIATŁA COLOR TEMPERATURE	WŁĄCZNIK SWITCH	MONTAŻ INSTALLATION	ZASILANIE POWER SUPPLY	ILOŚĆ W OPAKOWANIU QUANTITY IN PACKAGING	KOLOR COLOR
ML001	5906881206621	LED	19 lm	4000 K	mechaniczny / mechanical	zawias szafki / cabinet hinge	1 x 23 A	x1	●
ML002	5906881226056							x2	○

## LAMPKA MEBLOWA FURNITURE LAMP

 180 lm

 7000 K

 3 x AAA

**JASNOŚĆ**  
FLUX

**BARWA**  
COLOR

**ZASILANIE**  
POWER



INDEKS INDEX	EAN EAN	ŹRÓDŁO ŚWIATŁA LIGHT SOURCE	STRUMIEŃ ŚWIETLNY FLUX	BARWA ŚWIATŁA COLOR TEMPERATURE	MAGNET MAGNET	CZUJNIK RUCHU MOTION SENSOR	MONTAŻ INSTALLATION	ZASILANIE POWER SUPPLY	KOLOR COLOR
ML044	5903332589838	COB	180 lm	7000 K	✓	✗	natynkowy / surface	3 x AAA	○

## LAMPKA Z CZUJNIKIEM RUCHU PIR LAMP WITH PIR MOTION SENSOR

 15 lm

 3000 K

 3 x AA

 PIR

**JASNOŚĆ**  
FLUX

**BARWA**  
COLOR

**ZASILANIE**  
POWER

**CZUJNIK**  
SENSOR



INDEKS INDEX	EAN EAN	ŹRÓDŁO ŚWIATŁA LIGHT SOURCE	STRUMIEŃ ŚWIETLNY FLUX	BARWA ŚWIATŁA COLOR TEMPERATURE	MAGNET MAGNET	CZUJNIK RUCHU MOTION SENSOR	MONTAŻ INSTALLATION	ZASILANIE POWER SUPPLY	KOLOR COLOR
ML045	5906881214794	LED	15 lm	3000 K	✗	✓	natynkowy / surface	3 x AA	●

## LAMPKA SZAFKOWA MAGNETYCZNA MAGNETIC CABINET LAMP

 **35 lm**

 **3000 K**

 **2 x AAA**



**JASNOŚĆ**  
FLUX

**BARWA**  
COLOR

**ZASILANIE**  
POWER

**WŁĄCZNIK**  
SWITCH



INDEKS INDEX	EAN EAN	ŹRÓDŁO ŚWIATŁA LIGHT SOURCE	STRUMIEŃ ŚWIETLNY FLUX	BARWA ŚWIATŁA COLOR TEMPERATURE	WŁĄCZNIK SWITCH	CZUJNIK RUCHU MOTION SENSOR	MONTAŻ INSTALLATION	ZASILANIE POWER SUPPLY	KOLOR COLOR
ML052	5903332587322	LED	35 lm	3000 K	magnetyczny / magnetic	<b>X</b>	natynkowy / surface	2 x AAA	○

## LAMPKA Z CZUJNIKIEM RUCHU I ZMIERZCHU LAMP WITH MOTION & LIGHT SENSOR

 **20 lm**

 **3000 K**

 **3 x AAA**



**JASNOŚĆ**  
FLUX

**BARWA**  
COLOR

**ZASILANIE**  
POWER

**CZUJNIK**  
SENSOR



INDEKS INDEX	EAN EAN	ŹRÓDŁO ŚWIATŁA LIGHT SOURCE	STRUMIEŃ ŚWIETLNY FLUX	BARWA ŚWIATŁA COLOR TEMPERATURE	CZUJNIK RUCHU MOTION SENSOR	CZUJNIK ZMIERZCHU LIGHT SENSOR	ZASIĘG DETEKCYJ / CZAS ŚWIECENIA DETECTION RANGE / LIGHTING TIME	ZASILANIE POWER SUPPLY	KOLOR COLOR
ML7000PIR	5906881197066	LED	20 lm	3000 K	✓	✓	5 m / 30 s	3 x AAA	●
ML7000PIR-GD	5903332586752								●

## LAMPKA Z PILOTEM LAMP WITH REMOTE CONTROL

 **30/60 lm**

 **6500 K**

 **3 x AAA  
2 x AAA**



**JASNOŚĆ**  
FLUX

**BARWA**  
COLOR

**ZASILANIE**  
POWER

**PILOT**  
REMOTE



INDEKS INDEX	EAN EAN	ŹRÓDŁO ŚWIATŁA LIGHT SOURCE	STRUMIEŃ ŚWIETLNY FLUX	BARWA ŚWIATŁA COLOR TEMPERATURE	CZUJNIK RUCHU MOTION SENSOR	CZUJNIK ZMIERZCHU LIGHT SENSOR	PILOT REMOTE	ZASILANIE POWER SUPPLY	KOLOR COLOR
ML9000B	5906881202753	LED	30/60 lm	6500 K	<b>X</b>	<b>X</b>	✓	3 x AAA / 2 x AAA	○

## LISTWA LED Z CZUJNIKIEM RUCHU I ZMIERZCHU

### LED STRIP WITH MOTION & LIGHT SENSOR

 **250 lm**
 **3000 K**
 **AC/DC**
 
**JASNOŚĆ**  
FLUX

**BARWA**  
COLOR

**ZASILANIE**  
POWER

**CZUJNIK**  
SENSOR


INDEKS INDEX	EAN EAN	ŹRÓDŁO ŚWIATŁA LIGHT SOURCE	STRUMIEŃ ŚWIETLNY FLUX	BARWA ŚWIATŁA COLOR TEMPERATURE	CZUJNIK RUCHU MOTION SENSOR	CZUJNIK ZMIERZCHU LIGHT SENSOR	ZASIĘG DETEKCJI / CZAS ŚWIECENIA DETECTION RANGE / LIGHTING TIME	ZASILANIE POWER SUPPLY	KOLOR COLOR
CDA1	5906881202456	LED	250 lm	3000 K	✓	✓	3.5 m / 30 s-10 min	zasilacz AC/DC / AC/DC power adapter	○

## LAMPY LED Z WŁĄCZNIKIEM RUCHOWYM

### LED LAMPS WITH WAVE SWITCH

 **85 lm**
 **4000 K**
 **AC/DC**
 
**JASNOŚĆ**  
FLUX

**BARWA**  
COLOR

**ZASILANIE**  
POWER

**CZUJNIK**  
SENSOR


INDEKS INDEX	EAN EAN	ŹRÓDŁO ŚWIATŁA LIGHT SOURCE	STRUMIEŃ ŚWIETLNY FLUX	BARWA ŚWIATŁA COLOR TEMPERATURE	WŁĄCZNIK SWITCH	ŚCIEMNIACZ DIMMER	ZASIĘG DETEKCJI DETECTION RANGE	ZASILANIE POWER SUPPLY	KOLOR COLOR
PL986	5903332587339	LED	85 lm	4000 K	ruchowy / wave	✓	5-10 cm	zasilacz AC/DC / AC/DC power adapter	○

## LAMPY LED Z WŁĄCZNIKIEM RUCHOWYM

### LED LAMPS WITH WAVE SWITCH

 **85 lm**
 **4000 K**
 **AC/DC**
 
**JASNOŚĆ**  
FLUX

**BARWA**  
COLOR

**ZASILANIE**  
POWER

**CZUJNIK**  
SENSOR


INDEKS INDEX	EAN EAN	ŹRÓDŁO ŚWIATŁA LIGHT SOURCE	STRUMIEŃ ŚWIETLNY FLUX	BARWA ŚWIATŁA COLOR TEMPERATURE	WŁĄCZNIK SWITCH	ŚCIEMNIACZ DIMMER	ZASIĘG DETEKCJI DETECTION RANGE	ZASILANIE POWER SUPPLY	KOLOR COLOR
PL987	5903332587346	LED	85 lm	4000 K	ruchowy / wave	✓	5-10 cm	zasilacz AC/DC / AC/DC power adapter	○



## LISTWA LED Z WŁĄCZNIKIEM DOTYKOWYM

### LED STRIP WITH TOUCH SENSOR

**220 lm**

**3000 K**

**AC/DC**



**JASNOŚĆ**  
FLUX

**BARWA**  
COLOR

**ZASILANIE**  
POWER

**WŁĄCZNIK**  
SWITCH



INDEKS INDEX	EAN EAN	ŹRÓDŁO ŚWIATŁA LIGHT SOURCE	STRUMIEN ŚWIETLNY FLUX	BARWA ŚWIATŁA COLOR TEMPERATURE	WŁĄCZNIK SWITCH	ŚCIEMNIACZ DIMMER	DŁUGOŚĆ LENGTH	ZASILANIE POWER SUPPLY	KOLOR COLOR
CGA3W	5906881202531	LED	220 lm	3000 K	dotykowy / touch	✓	30 cm	zasilacz AC/DC / AC/DC power adapter	○

## LISTWA LED Z WŁĄCZNIKIEM DOTYKOWYM

### LED STRIP WITH TOUCH SENSOR



**350 lm**

**3000 K**

**AC/DC**



**JASNOŚĆ**  
FLUX

**BARWA**  
COLOR

**ZASILANIE**  
POWER

**WŁĄCZNIK**  
SWITCH



INDEKS INDEX	EAN EAN	ŹRÓDŁO ŚWIATŁA LIGHT SOURCE	STRUMIEN ŚWIETLNY FLUX	BARWA ŚWIATŁA COLOR TEMPERATURE	WŁĄCZNIK SWITCH	ŚCIEMNIACZ DIMMER	DŁUGOŚĆ LENGTH	ZASILANIE POWER SUPPLY	KOLOR COLOR
CGA5W	5906881202609	LED	350 lm	3000 K	dotykowy / touch	✓	50 cm	zasilacz AC/DC / AC/DC power adapter	○

## LISTWA LED Z WŁĄCZNIKIEM RUCHOWYM

### LED STRIP WITH WAVE SENSOR



**380 lm**

**3000 K**

**AC/DC**



**JASNOŚĆ**  
FLUX

**BARWA**  
COLOR

**ZASILANIE**  
POWER

**WŁĄCZNIK**  
SWITCH



INDEKS INDEX	EAN EAN	ŹRÓDŁO ŚWIATŁA LIGHT SOURCE	STRUMIEN ŚWIETLNY FLUX	BARWA ŚWIATŁA COLOR TEMPERATURE	WŁĄCZNIK SWITCH	ŚCIEMNIACZ DIMMER	DŁUGOŚĆ LENGTH	ZASILANIE POWER SUPPLY	KOLOR COLOR
CGB5W	5906881202777	LED	380 lm	3000 K	ruchowy / wave	✓	30 cm	zasilacz AC/DC / AC/DC power adapter	○

# LISTWA LED Z WŁĄCZNIKIEM RUCHOWYM

## LED STRIP WITH WAVE SENSOR



**680 lm**

**3000 K**

**AC/DC**



**JASNOŚĆ**  
FLUX

**BARWA**  
COLOR

**ZASILANIE**  
POWER

**WŁĄCZNIK**  
SWITCH



INDEKS INDEX	EAN EAN	ŹRÓDŁO ŚWIATŁA LIGHT SOURCE	STRUMIEN ŚWIETLNY FLUX	BARWA ŚWIATŁA COLOR TEMPERATURE	WŁĄCZNIK SWITCH	ŚCIEMNIACZ DIMMER	DŁUGOŚĆ LENGTH	ZASILANIE POWER SUPPLY	KOLOR COLOR
CGB9W	5906881202548	LED	680 lm	3000 K	ruchowy / wave		60 cm	zasilacz AC/DC / AC/DC power adapter	



# LAMPKI NOCNE

## NIGHT LAMPS



## LAMPKA NOCNA Z CZUJNIKIEM ZMIERZCHU

### NIGHT LAMP WITH LIGHT SENSOR



AC 230 V

**KOLOR LED**  
LED COLOR

**CZUJNIK**  
SENSOR

**ZASILANIE**  
POWER


INDEKS INDEX	EAN EAN	MOC POWER	KOLOR LED LED COLOR	WŁĄCZNIK SWITCH	REGULACJA KĄTA ŚWIECENIA BEAM ANGLE ADJUSTMENT	CZUJNIK ZMIERZCHU LIGHT SENSOR	ZASILANIE POWER SUPPLY	KOLOR COLOR
QM244	5903332586332	1 W	○	✗	✓	✓	AC 230 V	○

## LAMPKA NOCNA Z CZUJNIKIEM ZMIERZCHU

### NIGHT LAMP WITH LIGHT SENSOR



AC 230 V

**KOLOR LED**  
LED COLOR

**CZUJNIK**  
SENSOR

**ZASILANIE**  
POWER


INDEKS INDEX	EAN EAN	MOC POWER	KOLOR LED LED COLOR	WŁĄCZNIK SWITCH	REGULACJA KĄTA ŚWIECENIA BEAM ANGLE ADJUSTMENT	CZUJNIK ZMIERZCHU LIGHT SENSOR	ZASILANIE POWER SUPPLY	KOLOR COLOR
QM287	5903332586325	1 W	○	✗	✗	✓	AC 230 V	○

## LAMPKA NOCNA Z CZUJNIKIEM ZMIERZCHU

### NIGHT LAMP WITH LIGHT SENSOR



AC 230 V

**KOLOR LED**  
LED COLOR

**CZUJNIK**  
SENSOR

**ZASILANIE**  
POWER


INDEKS INDEX	EAN EAN	MOC POWER	KOLOR LED LED COLOR	WŁĄCZNIK SWITCH	REGULACJA KĄTA ŚWIECENIA BEAM ANGLE ADJUSTMENT	CZUJNIK ZMIERZCHU LIGHT SENSOR	ZASILANIE POWER SUPPLY	KOLOR COLOR
QM291	5903332586219	1 W	○	✗	✗	✓	AC 230 V	○

## LAMPKA NOCNA Z CZUJNIKIEM ZMIERZCHU

### NIGHT LAMP WITH LIGHT SENSOR



**KOLOR LED**  
LED COLOR



**CZUJNIK**  
SENSOR



**ZASILANIE**  
POWER



INDEKS INDEX	EAN EAN	MOC POWER	KOLOR LED LED COLOR	WŁĄCZNIK SWITCH	REGULACJA KĄTA ŚWIECENIA BEAM ANGLE ADJUSTMENT	CZUJNIK ZMIERZCHU LIGHT SENSOR	ZASILANIE POWER SUPPLY	KOLOR COLOR
QM352	5900672652345	1 W	○	✗	✓	✓	AC 230 V	○

## LAMPKA NOCNA Z CZUJNIKIEM ZMIERZCHU

### NIGHT LAMP WITH LIGHT SENSOR



**KOLOR LED**  
LED COLOR



**CZUJNIK**  
SENSOR



**ZASILANIE**  
POWER



INDEKS INDEX	EAN EAN	MOC POWER	KOLOR LED LED COLOR	WŁĄCZNIK SWITCH	REGULACJA KĄTA ŚWIECENIA BEAM ANGLE ADJUSTMENT	CZUJNIK ZMIERZCHU LIGHT SENSOR	ZASILANIE POWER SUPPLY	KOLOR COLOR
QM702	5903332586349	1 W	○	✗	✗	✓	AC 230 V	○

## LAMPKA NOCNA Z WYŁĄCZNIKIEM

### NIGHT LAMP WITH SWITCH



**KOLOR LED**  
LED COLOR



**CZUJNIK**  
SENSOR



**ZASILANIE**  
POWER



**WŁĄCZNIK**  
SWITCH



INDEKS INDEX	EAN EAN	MOC POWER	KOLOR LED LED COLOR	WŁĄCZNIK SWITCH	REGULACJA KĄTA ŚWIECENIA BEAM ANGLE ADJUSTMENT	CZUJNIK ZMIERZCHU LIGHT SENSOR	ZASILANIE POWER SUPPLY	KOLOR COLOR
QM653	5903332583089	1.8 W	●●●●● ●●●●●	✓	✗	✓	AC 230 V	○

# LAMPKA NOCNA Z WYŁĄCZNIKIEM

## NIGHT LAMP WITH SWITCH



ON/OFF



AC 230 V

**KOLOR LED**  
LED COLOR

**WŁĄCZNIK**  
SWITCH

**ZASILANIE**  
POWER


INDEKS INDEX	EAN EAN	MOC POWER	KOLOR LED LED COLOR	WŁĄCZNIK SWITCH	REGULACJA KĄTA ŚWIECENIA BEAM ANGLE ADJUSTMENT	CZUJNIK ZMIERZCHU LIGHT SENSOR	ZASILANIE POWER SUPPLY	KOLOR COLOR
QM001W	5906881181577	0,12 W	○	✓	✗	✗	AC 230 V	○
QM001Y	5906881191729		●					
QM001B	5906881191699		●					
QM001G	5906881191705		●					
QM001R	5906881191712		●					



# OPRAWY WPUSZCZANE DOWNLIGHTS



## OPRAWA RUCHOMA GU10

### MOVABLE GU10 LUMINAIRE

 1 x GU10

 25°



**OPRAWA**  
LUMINAIRE

**REGULACJA**  
MOVABLE

**MONTAŻ**  
INSTALLATION



INDEKS INDEX	EAN EAN	RODZAJ OPRAWY LUMINAIRE TYPE	GNIAZDO SOCKET	ŹRÓDŁO ŚWIATŁA LIGHT SOURCE	REGULACJA MOVABLE	MONTAŻ INSTALLATION	ŚREDNICA DIAMETER	KOLOR COLOR
DWL003B	5906881232187	GU10	X	X	25°	podtynkowy / recessed	Ø 90 mm	●
DWL003W	5906881232170							○

## OPRAWA RUCHOMA GU10

### MOVABLE GU10 LUMINAIRE

 1 x GU10


 25°



**OPRAWA**  
LUMINAIRE

**REGULACJA**  
MOVABLE

**MONTAŻ**  
INSTALLATION



INDEKS INDEX	EAN EAN	RODZAJ OPRAWY LUMINAIRE TYPE	GNIAZDO SOCKET	ŹRÓDŁO ŚWIATŁA LIGHT SOURCE	REGULACJA MOVABLE	MONTAŻ INSTALLATION	ŚREDNICA DIAMETER	KOLOR COLOR
DWL004B	5906881232200	GU10	X	X	25°	podtynkowy / recessed	Ø 90 mm	●
DWL004W	5906881232194							○



## OPRAWA RUCHOMA GU10 MOVABLE GU10 LUMINAIRE

3 x GU10

250 lm

**OPRAWA  
LUMINAIRE**

**JASNOŚĆ  
FLUX**

3000 K




**BARWA  
KOLOR**

**MONTAŻ  
INSTALLATION**



INDEKS INDEX	EAN EAN	ŹRÓDŁO ŚWIATŁA LIGHT SOURCE	STRUMIEŃ ŚWIETLNY FLUX	BARWA ŚWIATŁA COLOR TEMPERATURE	MOC POWER	GNIAZDO SOCKET	MONTAŻ INSTALLATION	ŚREDNICA DIAMETER	KOLOR COLOR
DTL-3XGU10-CB	5906881231821	LED GU10	250 lm	3000 K	3.5 W		podtynkowy / recessed	Ø 90 mm	
DTL-3XGU10-CG	5906881231838								
DTL-3XGU10-CW	5906881231814								



## OPRAWA RUCHOMA GU10 MOVABLE GU10 LUMINAIRE



3 x GU10

250 lm

**OPRAWA  
LUMINAIRE**

**JASNOŚĆ  
FLUX**

3000 K



**BARWA  
KOLOR**

**MONTAŻ  
INSTALLATION**



INDEKS INDEX	EAN EAN	ŹRÓDŁO ŚWIATŁA LIGHT SOURCE	STRUMIEŃ ŚWIETLNY FLUX	BARWA ŚWIATŁA COLOR TEMPERATURE	MOC POWER	GNIAZDO SOCKET	MONTAŻ INSTALLATION	ŚREDNICA DIAMETER	KOLOR COLOR
DTL-3XGU10-SB	5906881231852	LED GU10	250 lm	3000 K	3.5 W		podtynkowy / recessed	Ø 90 mm	
DTL-3XGU10-SG	5906881231869								
DTL-3XGU10-SW	5906881231845								



## REFLEKTOR LED REGULOWANY ADJUSTABLE LED SPOTLIGHT

☀️ 1600 lm

🕒 4000 K

**JASNOŚĆ**  
FLUX

**BARWA**  
COLOR



**MONTAŻ**  
INSTALLATION

💧 IP20

**WODOODPORNOŚĆ**  
WATERPROOF



INDEKS INDEX	EAN EAN	ŹRÓDŁO ŚWIATŁA LIGHT SOURCE	STRUMIEŃ ŚWIETLNY FLUX	BARWA ŚWIATŁA COLOR TEMPERATURE	MOC POWER	MONTAŻ INSTALLATION	ZASILANIE POWER SUPPLY	WODOODPORNOŚĆ WATERPROOF	KOLOR COLOR
STLXB-20B	5906881210017	LED	1600 lm	4000 K	20 W	podtynkowy / recessed	AC 230 V	IP20	●
STLXB-20W	5906881210024								○

## LAMPA LED LINIOWA PODTYNKOWA RECESSED LED LINEAR LAMP

☀️ 540 lm

🕒 4000 K

**JASNOŚĆ**  
FLUX

**BARWA**  
COLOR



**MONTAŻ**  
INSTALLATION

💧 IP20

**WODOODPORNOŚĆ**  
WATERPROOF



INDEKS INDEX	EAN EAN	ŹRÓDŁO ŚWIATŁA LIGHT SOURCE	STRUMIEŃ ŚWIETLNY FLUX	BARWA ŚWIATŁA COLOR TEMPERATURE	MOC POWER	MONTAŻ INSTALLATION	ZASILANIE POWER SUPPLY	WODOODPORNOŚĆ WATERPROOF	KOLOR COLOR
STLSL-6W-B	5906881213865	LED	540 lm	4000 K	6 W	podtynkowy / recessed	AC 230 V	IP20	●
STLSL-6W-W	5906881213872								○



# LAMPA LED LINIOWA PODTYNKOWA

## RECESSED LED LINEAR LAMP

☀️ 1080 lm

🕒 4000 K

**JASNOŚĆ**  
FLUX

**BARWA**  
COLOR



**MONTAŻ**  
INSTALLATION

💧 IP20

**WODOODPORNOŚĆ**  
WATERPROOF



INDEKS INDEX	EAN EAN	ŹRÓDŁO ŚWIATŁA LIGHT SOURCE	STRUMIEŃ ŚWIETLNY FLUX	BARWA ŚWIATŁA COLOR TEMPERATURE	MOC POWER	MONTAŻ INSTALLATION	ZASILANIE POWER SUPPLY	WODOODPORNOŚĆ WATERPROOF	KOLOR COLOR
STLSL-12W-B	5906881213889	LED	1080 lm	4000 K	12 W	podtynkowy / recessed	AC 230 V	IP20	●
STLSL-12W-W	5906881213896								○



# OPRAWY PUNKTOWE SPOTLIGHTS



## OPRAWA RUCHOMA LED MOVABLE LED LUMINAIRE

 2054 lm

 4000 K

 25°



**JASNOŚĆ**  
FLUX

**BARWA**  
COLOR

**REGULACJA**  
MOVABLE

**MONTAŻ**  
MOUNTING



INDEKS INDEX	EAN EAN	ŹRÓDŁO ŚWIATŁA LIGHT SOURCE	STRUMIEŃ ŚWIETLNY FLUX	BARWA ŚWIATŁA COLOR TEMPERATURE	MOC POWER	MONTAŻ INSTALLATION	ZASILANIE POWER SUPPLY	WODOODPORNOŚĆ WATERPROOF	KOLOR COLOR
STL-DL20W-B	5906881208045	LED	2054 lm	4000 K	20 W	natynkowy / surface	AC 230 V	IP20	●
STL-DL20W-W	5906881209851								○

## OPRAWA RUCHOMA GU10 MOVABLE GU10 LUMINAIRE

 1 x GU10

 25°



**OPRAWA**  
LUMINAIRE

**REGULACJA**  
MOVABLE

**MONTAŻ**  
INSTALLATION



INDEKS INDEX	EAN EAN	RODZAJ OPRAWY LUMINAIRE TYPE	GNIAZDO SOCKET	ŹRÓDŁO ŚWIATŁA LIGHT SOURCE	REGULACJA MOVABLE	MONTAŻ INSTALLATION	WYMIARY DIMENSIONS	KOLOR COLOR
DWL001B	5906881231883	GU10	x	x	25°	natynkowy / surface	93 x 93 x 100 mm	●
DWL001W	5906881231876							○

## OPRAWA RUCHOMA GU10 MOVABLE GU10 LUMINAIRE

 1 x GU10

 25°



**OPRAWA**  
LUMINAIRE

**REGULACJA**  
MOVABLE

**MONTAŻ**  
INSTALLATION



INDEKS INDEX	EAN EAN	RODZAJ OPRAWY LUMINAIRE TYPE	GNIAZDO SOCKET	ŹRÓDŁO ŚWIATŁA LIGHT SOURCE	REGULACJA MOVABLE	MONTAŻ INSTALLATION	WYMIARY DIMENSIONS	KOLOR COLOR
DWL002B	5906881231906	GU10	x	x	25°	natynkowy / surface	93 x 93 x 100 mm	●
DWL002W	5906881231890							○

**SYSTEM SZYNOWY X-LINE**  
**TRACK LIGHT SYSTEM X-LINE**

**X-LINE**  
OŚWIETLENIE SZYNOWE

## REFLEKTOR SZYNOWY GU10 GU10 TRACK LAMP

1F

AC 230 V

**RODZAJ**  
TYPE

**ZASILANIE**  
POWER



INDEKS INDEX	EAN EAN	RODZAJ TYPE	ŹRÓDŁO ŚWIATŁA LIGHT SOURCE	STRUMIEŃ ŚWIETLNY FLUX	BARWA ŚWIATŁA COLOR TEMPERATURE	MONTAŻ INSTALLATION	ZASILANIE POWER SUPPLY	KOLOR COLOR
STR-GU10-B	5906881210659	1-fazowe / 1-phase	GU10	X	X	szyna / rail	AC 230 V	●
STR-GU10-G	5906881220627							●
STR-GU10-W	5906881210666							○

## REFLEKTOR SZYNOWY LED LED TRACK LAMP

1F

AC 230 V

497 lm

4100 K

**RODZAJ**  
TYPE

**ZASILANIE**  
POWER

**JASNOŚĆ**  
FLUX

**BARWA**  
COLOR



E A G

INDEKS INDEX	EAN EAN	RODZAJ TYPE	ŹRÓDŁO ŚWIATŁA LIGHT SOURCE	STRUMIEŃ ŚWIETLNY FLUX	BARWA ŚWIATŁA COLOR TEMPERATURE	MOC POWER	MONTAŻ INSTALLATION	ZASILANIE POWER SUPPLY	KOLOR COLOR
STR-5W-B	5903332584666	1-fazowe / 1-phase	LED	497 lm	4100 K	5 W	szyna / rail	AC 230 V	●
STR-5W-G	5906881225332								●
STR-5W-W	5903332584604								○

## REFLEKTOR SZYNOWY LED LED TRACK LAMP

1F

AC 230 V

886 lm

4100 K

**RODZAJ**  
TYPE

**ZASILANIE**  
POWER

**JASNOŚĆ**  
FLUX

**BARWA**  
COLOR



F A G

INDEKS INDEX	EAN EAN	RODZAJ TYPE	ŹRÓDŁO ŚWIATŁA LIGHT SOURCE	STRUMIEŃ ŚWIETLNY FLUX	BARWA ŚWIATŁA COLOR TEMPERATURE	MOC POWER	MONTAŻ INSTALLATION	ZASILANIE POWER SUPPLY	KOLOR COLOR
STR-10W-B	5903332584680	1-fazowe / 1-phase	LED	886 lm	4100 K	10 W	szyna / rail	AC 230 V	●
STR-10W-G	5906881225349								●
STR-10W-W	5903332584628								○

## REFLEKTOR SZYNOWY LED LED TRACK LAMP

1F

AC 230 V

1434 lm

4100 K

**RODZAJ**  
TYPE

**ZASILANIE**  
POWER

**JASNOŚĆ**  
FLUX

**BARWA**  
COLOR


INDEKS INDEX	EAN EAN	RODZAJ TYPE	ŹRÓDŁO ŚWIATŁA LIGHT SOURCE	STRUMIEŃ ŚWIETLNY FLUX	BARWA ŚWIATŁA COLOR TEMPERATURE	MOC POWER	MONTAŻ INSTALLATION	ZASILANIE POWER SUPPLY	KOLOR COLOR
STR-15W-B	5903332584703	1-fazowe / 1-phase	LED	1434 lm	4100 K	15 W	szyna / rail	AC 230 V	●
STR-15W-W	5903332584642								○

## REFLEKTOR SZYNOWY LED LED TRACK LAMP

1F

AC 230 V

1954 lm

4100 K

**RODZAJ**  
TYPE

**ZASILANIE**  
POWER

**JASNOŚĆ**  
FLUX

**BARWA**  
COLOR


INDEKS INDEX	EAN EAN	RODZAJ TYPE	ŹRÓDŁO ŚWIATŁA LIGHT SOURCE	STRUMIEŃ ŚWIETLNY FLUX	BARWA ŚWIATŁA COLOR TEMPERATURE	MOC POWER	MONTAŻ INSTALLATION	ZASILANIE POWER SUPPLY	KOLOR COLOR
STR-20W-B	5903332585670	1-fazowe / 1-phase	LED	1954 lm	4100 K	20 W	szyna / rail	AC 230 V	●
STR-20W-W	5903332585694								○

## REFLEKTOR SZYNOWY LED LED TRACK LAMP

1F

AC 230 V

900 lm

4000 K

**RODZAJ**  
TYPE

**ZASILANIE**  
POWER

**JASNOŚĆ**  
FLUX

**BARWA**  
COLOR


INDEKS INDEX	EAN EAN	RODZAJ TYPE	ŹRÓDŁO ŚWIATŁA LIGHT SOURCE	STRUMIEŃ ŚWIETLNY FLUX	BARWA ŚWIATŁA COLOR TEMPERATURE	MOC POWER	MONTAŻ INSTALLATION	ZASILANIE POWER SUPPLY	KOLOR COLOR
STR2-10W-B	5906881213827	1-fazowe / 1-phase	LED	900 lm	4000 K	10 W	szyna / rail	AC 230 V	●
STR2-10W-W	5906881213834								○

# REFLEKTOR SZYNOWY LED

## LED TRACK LAMP

F A G

1F

AC 230 V

1750 lm

4000 K

RODZAJ  
TYPEZASILANIE  
POWERJASNOŚĆ  
FLUXBARWA  
COLOR

INDEKS INDEX	EAN EAN	RODZAJ TYPE	ŹRÓDŁO ŚWIATŁA LIGHT SOURCE	STRUMIEŃ ŚWIETLNY FLUX	BARWA ŚWIATŁA COLOR TEMPERATURE	MOC POWER	MONTAŻ INSTALLATION	ZASILANIE POWER SUPPLY	KOLOR COLOR
STR2-20W-B	5906881213841	1-fazowe / 1-phase	LED	1750 lm	4000 K	20 W	szyna / rail	AC 230 V	●
STR2-20W-W	5906881213858								○

# LAMPA SZYNOWA LED LINIOWA

## LINEAR LED TRACK LAMP

F A G

1F

AC 230 V

1500 lm

4000 K

RODZAJ  
TYPEZASILANIE  
POWERJASNOŚĆ  
FLUXBARWA  
COLOR

INDEKS INDEX	EAN EAN	RODZAJ TYPE	ŹRÓDŁO ŚWIATŁA LIGHT SOURCE	STRUMIEŃ ŚWIETLNY FLUX	BARWA ŚWIATŁA COLOR TEMPERATURE	MOC POWER	MONTAŻ INSTALLATION	ZASILANIE POWER SUPPLY	KOLOR COLOR
STF-20W-B	5906881213742	1-fazowe / 1-phase	LED	1500 lm	4000 K	20 W	szyna / rail	AC 230 V	●
STF-20W-W	5906881213759								○

# LAMPA SZYNOWA LED LINIOWA

## LINEAR LED TRACK LAMP

F A G

1F

AC 230 V

2400 lm

4000 K

RODZAJ  
TYPEZASILANIE  
POWERJASNOŚĆ  
FLUXBARWA  
COLOR

INDEKS INDEX	EAN EAN	RODZAJ TYPE	ŹRÓDŁO ŚWIATŁA LIGHT SOURCE	STRUMIEŃ ŚWIETLNY FLUX	BARWA ŚWIATŁA COLOR TEMPERATURE	MOC POWER	MONTAŻ INSTALLATION	ZASILANIE POWER SUPPLY	KOLOR COLOR
STF-30W-B	5906881213766	1-fazowe / 1-phase	LED	2400 lm	4000 K	30 W	szyna / rail	AC 230 V	●
STF-30W-W	5906881213773								○

## LAMPA SZYNOWA LED LINIOWA

### LINEAR LED TRACK LAMP

F A G

1F

AC 230 V

2020 lm

4000 K

RODZAJ  
TYPEZASILANIE  
POWERJASNOŚĆ  
FLUXBARWA  
COLOR

INDEKS INDEX	EAN EAN	RODZAJ TYPE	ŹRÓDŁO ŚWIATŁA LIGHT SOURCE	STRUMIEŃ ŚWIETLNY FLUX	BARWA ŚWIATŁA COLOR TEMPERATURE	MOC POWER	MONTAŻ INSTALLATION	ZASILANIE POWER SUPPLY	KOLOR COLOR
STF3-20W-B	5906881213926	1-fazowe / 1-phase	LED	2020 lm	4000 K	20 W	szyna / rail	AC 230 V	●
STF3-20W-W	5906881213933								○

## LAMPA SZYNOWA LED LINIOWA

### LINEAR LED TRACK LAMP


F A G

1F

AC 230 V

3150 lm

4000 K

RODZAJ  
TYPEZASILANIE  
POWERJASNOŚĆ  
FLUXBARWA  
COLOR

INDEKS INDEX	EAN EAN	RODZAJ TYPE	ŹRÓDŁO ŚWIATŁA LIGHT SOURCE	STRUMIEŃ ŚWIETLNY FLUX	BARWA ŚWIATŁA COLOR TEMPERATURE	MOC POWER	MONTAŻ INSTALLATION	ZASILANIE POWER SUPPLY	KOLOR COLOR
STF3-30W-B	5906881213940	1-fazowe / 1-phase	LED	3150 lm	4000 K	30 W	szyna / rail	AC 230 V	●
STF3-30W-W	5906881213957								○

## LAMPA SZYNOWA LED

### LED TRACK LAMP

F A G

1F

AC 230 V

750 lm

4000 K

RODZAJ  
TYPEZASILANIE  
POWERJASNOŚĆ  
FLUXBARWA  
COLOR

INDEKS INDEX	EAN EAN	RODZAJ TYPE	ŹRÓDŁO ŚWIATŁA LIGHT SOURCE	STRUMIEŃ ŚWIETLNY FLUX	BARWA ŚWIATŁA COLOR TEMPERATURE	MOC POWER	MONTAŻ INSTALLATION	ZASILANIE POWER SUPPLY	KOLOR COLOR
STF2-10W-B	5906881213780	1-fazowe / 1-phase	LED	750 lm	4000 K	10 W	szyna / rail	AC 230 V	●
STF2-10W-W	5906881213797								○

# LAMPA SZYNOWA LED

## LED TRACK LAMP

F A G

1F

AC 230 V

1350 lm

4000 K

RODZAJ  
TYPE

ZASILANIE  
POWER

JASNOŚĆ  
FLUX

BARWA  
COLOR



INDEKS INDEX	EAN EAN	RODZAJ TYPE	ŹRÓDŁO ŚWIATŁA LIGHT SOURCE	STRUMIEN ŚWIETLNY FLUX	BARWA ŚWIATŁA COLOR TEMPERATURE	MOC POWER	MONTAŻ INSTALLATION	ZASILANIE POWER SUPPLY	KOLOR COLOR
STF2-15W-B	5906881213803	1-fazowe / 1-phase	LED	1350 lm	4000 K	15 W	szyna / rail	AC 230 V	●
STF2-15W-W	5906881213810								○

# LAMPA SZYNOWA LED

## LED TRACK LAMP

F A G

1F

AC 230 V

960-1350 lm

4000 K

RODZAJ  
TYPE

ZASILANIE  
POWER

JASNOŚĆ  
FLUX

BARWA  
COLOR



INDEKS INDEX	EAN EAN	RODZAJ TYPE	ŹRÓDŁO ŚWIATŁA LIGHT SOURCE	STRUMIEN ŚWIETLNY FLUX	BARWA ŚWIATŁA COLOR TEMPERATURE	MOC POWER	MONTAŻ INSTALLATION	ZASILANIE POWER SUPPLY	KOLOR COLOR
STP-12W-30B	5903332587278	1-fazowe / 1-phase	LED	960 lm	4000 K	12 W	szyna / rail	AC 230 V	●
STP-12W-30W	5903332587261								○
STP-12W-60B	5903332587285	1-fazowe / 1-phase	LED	1350 lm	4000 K	12 W	szyna / rail	AC 230 V	●
STP-12W-60W	5903332587292								○



## ZESTAW OŚWIETLENIA SZYNOWEGO GU10

### TRACK GU10 LIGHTING SET

1F

AC 230 V

GU10

RODZAJ  
TYPEZASILANIE  
POWERŹRÓDŁO  
SOURCE

INDEKS INDEX	EAN EAN	RODZAJ TYPE	ŹRÓDŁO ŚWIATŁA LIGHT SOURCE	STRUMIEŃ ŚWIETLNY FLUX	BARWA ŚWIATŁA COLOR TEMPERATURE	MONTAŻ INSTALLATION	ZASILANIE POWER SUPPLY	KOLOR COLOR
STR-3XGU10-NB	5906881229569	1-fazowe / 1-phase	GU10	X	X	szyna / rail	AC 230 V	●
STR-3XGU10-NW	5906881214770							○

## ZESTAW OŚWIETLENIA SZYNOWEGO GU10

### TRACK GU10 LIGHTING SET

1F

AC 230 V

GU10

RODZAJ  
TYPEZASILANIE  
POWERŹRÓDŁO  
SOURCE

INDEKS INDEX	EAN EAN	RODZAJ TYPE	ŹRÓDŁO ŚWIATŁA LIGHT SOURCE	STRUMIEŃ ŚWIETLNY FLUX	BARWA ŚWIATŁA COLOR TEMPERATURE	MONTAŻ INSTALLATION	ZASILANIE POWER SUPPLY	KOLOR COLOR
STR-4XGU10-B	5906881220597	1-fazowe / 1-phase	GU10	X	X	szyna / rail	AC 230 V	●
STR-4XGU10-G	5906881220610							●
STR-4XGU10-W	5906881220603							○

## ZESTAW OŚWIETLENIA SZYNOWEGO LED

### TRACK LED LIGHTING SET

1F

AC 230 V

497 lm

4100 K

RODZAJ  
TYPEZASILANIE  
POWERJASNOŚĆ  
FLUXBARWA  
COLOR

INDEKS INDEX	EAN EAN	RODZAJ TYPE	ŹRÓDŁO ŚWIATŁA LIGHT SOURCE	STRUMIEŃ ŚWIETLNY FLUX	BARWA ŚWIATŁA COLOR TEMPERATURE	MOC POWER	MONTAŻ INSTALLATION	ZASILANIE POWER SUPPLY	KOLOR COLOR
STR-3X5B	5906881225264	1-fazowe / 1-phase	LED	497 lm	4100 K	5 W	szyna / rail	AC 230 V	●
STR-3X5G	5906881225271								●
STR-3X5W	5906881225257								○

# ZESTAW OŚWIETLENIA SZYNOWEGO LED

## TRACK LED LIGHTING SET

E A G

1F

AC 230 V

497 lm

4100 K

RODZAJ  
TYPEZASILANIE  
POWERJASNOŚĆ  
FLUXBARWA  
COLOR

INDEKS INDEX	EAN EAN	RODZAJ TYPE	ŹRÓDŁO ŚWIATŁA LIGHT SOURCE	STRUMIEŃ ŚWIETLNY FLUX	BARWA ŚWIATŁA COLOR TEMPERATURE	MOC POWER	MONTAŻ INSTALLATION	ZASILANIE POWER SUPPLY	KOLOR COLOR
STR-4X5B	5906881214169	1-fazowe / 1-phase	LED	497 lm	4100 K	5 W	szyna / rail	AC 230 V	●
STR-4X5W	5906881214176								○
STR-4X5W-B	5906881207710								●
STR-4X5W-W	5906881207703								○

# ZESTAW OŚWIETLENIA SZYNOWEGO LED

## TRACK LED LIGHTING SET

E A G

1F


AC 230 V

1434 lm

4100 K

RODZAJ  
TYPEZASILANIE  
POWERJASNOŚĆ  
FLUXBARWA  
COLOR

INDEKS INDEX	EAN EAN	RODZAJ TYPE	ŹRÓDŁO ŚWIATŁA LIGHT SOURCE	STRUMIEŃ ŚWIETLNY FLUX	BARWA ŚWIATŁA COLOR TEMPERATURE	MOC POWER	MONTAŻ INSTALLATION	ZASILANIE POWER SUPPLY	KOLOR COLOR
STR-4X15W-B	5906881207734	1-fazowe / 1-phase	LED	1434 lm	4100 K	15 W	szyna / rail	AC 230 V	●
STR-4X15W-W	5906881207727								○



# SZYNA OŚWIETLENIOWA NATYNKOWA

## SURFACE LIGHTING RAIL

1F



1 m / 2 m

**RODZAJ**  
TYPE

**MONTAŻ**  
INSTALLATION

**DŁUGOŚĆ**  
LENGTH


INDEKS INDEX	EAN EAN	RODZAJ TYPE	DŁUGOŚĆ LENGTH	MONTAŻ INSTALLATION	ZASILANIE POWER SUPPLY	KOLOR COLOR
STS001B	5903332584765	1-fazowe / 1-phase	1 m	natynkowy / surface	AC 230 V	●
STS001W	5903332584727					○
STS002B	5903332584789		2 m			●
STS002W	5903332584741					○

# ZŁĄCZKA SZYNOWA NATYNKOWA

## SURFACE RAIL CONNECTOR

1F


**RODZAJ**  
TYPE

**MONTAŻ**  
INSTALLATION


INDEKS INDEX	EAN EAN	RODZAJ TYPE	MONTAŻ INSTALLATION	ZASILANIE POWER SUPPLY	KOLOR COLOR
STCIB	5903332584802	1-fazowe / 1-phase	natynkowy / surface	AC 230 V	●
STCIW	5903332584826				○

# ZŁĄCZKA SZYNOWA NATYNKOWA

## SURFACE RAIL CONNECTOR

1F


**RODZAJ**  
TYPE

**MONTAŻ**  
INSTALLATION


INDEKS INDEX	EAN EAN	RODZAJ TYPE	MONTAŻ INSTALLATION	ZASILANIE POWER SUPPLY	KOLOR COLOR
STLB	5903332584840	1-fazowe / 1-phase	natynkowy / surface	AC 230 V	●
STLW	5903332584864				○

## ZŁĄCZKA SZYNOWA NATYNKOWA

### SURFACE RAIL CONNECTOR

1F


**RODZAJ**  
TYPE

**MONTAŻ**  
INSTALLATION


INDEKS INDEX	EAN EAN	RODZAJ TYPE	MONTAŻ INSTALLATION	ZASILANIE POWER SUPPLY	KOLOR COLOR
STTB	5903332584888	1-fazowe / 1-phase	natynkowy / surface	AC 230 V	●
STTW	5903332584901				○

## ZŁĄCZKA SZYNOWA NATYNKOWA

### SURFACE RAIL CONNECTOR

1F


**RODZAJ**  
TYPE

**MONTAŻ**  
INSTALLATION


INDEKS INDEX	EAN EAN	RODZAJ TYPE	MONTAŻ INSTALLATION	ZASILANIE POWER SUPPLY	KOLOR COLOR
STXB	5903332584925	1-fazowe / 1-phase	natynkowy / surface	AC 230 V	●
STXW	5903332584949				○

## ZŁĄCZKA SZYNOWA ELASTYCZNA NATYNKOWA

### SURFACE RAIL SOFT CONNECTOR

1F


**RODZAJ**  
TYPE

**MONTAŻ**  
INSTALLATION


INDEKS INDEX	EAN EAN	RODZAJ TYPE	MONTAŻ INSTALLATION	ZASILANIE POWER SUPPLY	KOLOR COLOR
STCSB	5903332585007	1-fazowe / 1-phase	natynkowy / surface	AC 230 V	●
STCSW	5903332585021				○

## ZŁĄCZKI KOŃCOWE DO SZYNY NATYNKOWEJ

### END SURFACE RAIL CONNECTORS

1F


**RODZAJ**  
TYPE

**MONTAŻ**  
INSTALLATION


INDEKS INDEX	EAN EAN	RODZAJ TYPE	MONTAŻ INSTALLATION	ZASILANIE POWER SUPPLY	KOLOR COLOR
STEB	5903332584963	1-fazowe / 1-phase	natynkowy / surface	AC 230 V	●
STEW	5903332584987				○

## ZŁĄCZKA SZYNOWA ZASILAJĄCA NATYNKOWA

### SURFACE RAIL POWER CONNECTOR

1F


**RODZAJ**  
TYPE

**MONTAŻ**  
INSTALLATION


INDEKS INDEX	EAN EAN	RODZAJ TYPE	MONTAŻ INSTALLATION	ZASILANIE POWER SUPPLY	KOLOR COLOR
STRMB	5906881209868	1-fazowe / 1-phase	natynkowy / surface	AC 230 V	●
STRMW	5906881209875				○

## ZŁĄCZKA SZYNOWA ZASILAJĄCA NATYNKOWA

### SURFACE RAIL POWER CONNECTOR

1F


**RODZAJ**  
TYPE

**MONTAŻ**  
INSTALLATION


INDEKS INDEX	EAN EAN	RODZAJ TYPE	MONTAŻ INSTALLATION	ZASILANIE POWER SUPPLY	KOLOR COLOR
STLPB	5906881216811	1-fazowe / 1-phase	natynkowy / surface	AC 230 V	●
STLPW	5906881216828				○

## ZŁĄCZKA LAMPOWA DO SZYNY LAMP RAIL CONNECTOR

1F

**RODZAJ**  
TYPE


INDEKS INDEX	EAN EAN	RODZAJ TYPE	ZASILANIE POWER SUPPLY	KOLOR COLOR
STAB	5906881216798	1-fazowe / 1-phase	AC 230 V	●
STAW	5906881216804			○

## ZESTAW LINKOWY DO MONTAŻU SZYNY PENDANT WIRES FOR RAILS

1F

**RODZAJ**  
TYPE


INDEKS INDEX	EAN EAN	RODZAJ TYPE	ZASILANIE POWER SUPPLY	KOLOR COLOR
STPB	5903332585045	1-fazowe / 1-phase	AC 230 V	●
STPW	5903332585069			○

## KLIPSY MONTAOWE DO SZYNY PODTYNKOWEJ CLIPS FOR RECESSED RAILS

1F

**RODZAJ**  
TYPE


INDEKS INDEX	EAN EAN	RODZAJ TYPE	MONTAŻ INSTALLATION	KOLOR COLOR
STF-H	5906881228708	1-fazowe / 1-phase	podtynkowy / recessed	●

# SZYNA OŚWIETLENIOWA PODTYNKOWA

## RECESSED LIGHTING RAIL

1F



1 m / 2 m

**RODZAJ**  
TYPE

**MONTAŻ**  
INSTALLATION

**DŁUGOŚĆ**  
LENGTH


INDEKS INDEX	EAN EAN	RODZAJ TYPE	DŁUGOŚĆ LENGTH	MONTAŻ INSTALLATION	ZASILANIE POWER SUPPLY	KOLOR COLOR
STF001B	5906881228616	1-fazowe / 1-phase	1 m	podtynkowy / recessed	AC 230 V	●
STF001W	5906881228630					○
STF002B	5906881228623		2 m			●
STF002W	5906881228647					○

# ZŁĄCZKA SZYNOWA PODTYNKOWA

## RECESSED RAIL CONNECTOR

1F


**RODZAJ**  
TYPE

**MONTAŻ**  
INSTALLATION



INDEKS INDEX	EAN EAN	RODZAJ TYPE	MONTAŻ INSTALLATION	ZASILANIE POWER SUPPLY	KOLOR COLOR
STF-I-B	5906881228654	1-fazowe / 1-phase	podtynkowy / recessed	AC 230 V	●
STF-I-W	5906881228715				○

# ZŁĄCZKA SZYNOWA PODTYNKOWA

## RECESSED RAIL CONNECTOR

1F


**RODZAJ**  
TYPE


**MONTAŻ**  
INSTALLATION


INDEKS INDEX	EAN EAN	RODZAJ TYPE	MONTAŻ INSTALLATION	ZASILANIE POWER SUPPLY	KOLOR COLOR
STF-L-B	5906881228661	1-fazowe / 1-phase	podtynkowy / recessed	AC 230 V	●
STF-L-W	5906881228715				○

## ZŁĄCZKA SZYNOWA PODTYNKOWA RECESSED RAIL CONNECTOR

1F


**RODZAJ**  
TYPE

**MONTAŻ**  
INSTALLATION


INDEKS INDEX	EAN EAN	RODZAJ TYPE	MONTAŻ INSTALLATION	ZASILANIE POWER SUPPLY	KOLOR COLOR
STF-T-B	5906881228678	1-fazowe / 1-phase	podtynkowy / recessed	AC 230 V	●
STF-T-W	5906881228739				○

## ZŁĄCZKA SZYNOWA PODTYNKOWA RECESSED RAIL CONNECTOR

1F


**RODZAJ**  
TYPE

**MONTAŻ**  
INSTALLATION


INDEKS INDEX	EAN EAN	RODZAJ TYPE	MONTAŻ INSTALLATION	ZASILANIE POWER SUPPLY	KOLOR COLOR
STF-X-B	5906881228685	1-fazowe / 1-phase	podtynkowy / recessed	AC 230 V	●
STF-X-W	5906881228746				○

## ZŁĄCZKI KOŃCOWE DO SZYNY PODTYNKOWEJ END RECESSED RAIL CONNECTORS

1F


**RODZAJ**  
TYPE

**MONTAŻ**  
INSTALLATION


INDEKS INDEX	EAN EAN	RODZAJ TYPE	MONTAŻ INSTALLATION	ZASILANIE POWER SUPPLY	KOLOR COLOR
STF-E-B	5906881228692	1-fazowe / 1-phase	natynkowy / surface	AC 230 V	●
STF-E-W	5906881228753				○



**SYSTEM SZYNOWY M-LINE**  
**TRACK LIGHT SYSTEM M-LINE**

**M-LINE**

OŚWIETLENIE SZYNOWE  
**MAGNETYCZNE**

## REFLEKTOR SZYNOWY LED LED TRACK LAMP

1F

 DC 48 V

 400 lm

 4000 K

**RODZAJ**  
TYPE

**ZASILANIE**  
POWER

**JASNOŚĆ**  
FLUX

**BARWA**  
COLOR



F A G

INDEKS INDEX	EAN EAN	RODZAJ TYPE	ŹRÓDŁO ŚWIATŁA LIGHT SOURCE	STRUMIEŃ ŚWIETLNY FLUX	BARWA ŚWIATŁA COLOR TEMPERATURE	MOC POWER	MONTAŻ INSTALLATION	ZASILANIE POWER SUPPLY	KOLOR COLOR
MTL-ST-5W-B	5906881213285	1-fazowe / 1-phase	LED	400 lm	4000 K	5 W	szyna / rail	DC 48 V	●
MTL-ST-5W-W	5906881213292								○

## REFLEKTOR SZYNOWY LED LED TRACK LAMP

1F

 DC 48 V

 800 lm

 4000 K

**RODZAJ**  
TYPE

**ZASILANIE**  
POWER

**JASNOŚĆ**  
FLUX

**BARWA**  
COLOR



F A G

INDEKS INDEX	EAN EAN	RODZAJ TYPE	ŹRÓDŁO ŚWIATŁA LIGHT SOURCE	STRUMIEŃ ŚWIETLNY FLUX	BARWA ŚWIATŁA COLOR TEMPERATURE	MOC POWER	MONTAŻ INSTALLATION	ZASILANIE POWER SUPPLY	KOLOR COLOR
MTL-ST-10W-B	5906881213308	1-fazowe / 1-phase	LED	800 lm	4000 K	10 W	szyna / rail	DC 48 V	●
MTL-ST-10W-W	5906881213315								○

## REFLEKTOR SZYNOWY LED LED TRACK LAMP

1F

 DC 48 V

 1200 lm

 4000 K

**RODZAJ**  
TYPE

**ZASILANIE**  
POWER

**JASNOŚĆ**  
FLUX

**BARWA**  
COLOR



E A G

INDEKS INDEX	EAN EAN	RODZAJ TYPE	ŹRÓDŁO ŚWIATŁA LIGHT SOURCE	STRUMIEŃ ŚWIETLNY FLUX	BARWA ŚWIATŁA COLOR TEMPERATURE	MOC POWER	MONTAŻ INSTALLATION	ZASILANIE POWER SUPPLY	KOLOR COLOR
MTL-ST-15W-B	5906881213322	1-fazowe / 1-phase	LED	1200 lm	4000 K	15 W	szyna / rail	DC 48 V	●
MTL-ST-15W-W	5906881213339								○

# LAMPA SZYNOWA LED LINIOWA

## LINEAR LED TRACK LAMP

F A G

1F

DC 48 V

480 lm

4000 K

RODZAJ  
TYPEZASILANIE  
POWERJASNOŚĆ  
FLUXBARWA  
COLOR

INDEKS INDEX	EAN EAN	RODZAJ TYPE	ŹRÓDŁO ŚWIATŁA LIGHT SOURCE	STRUMIEŃ ŚWIETLNY FLUX	BARWA ŚWIATŁA COLOR TEMPERATURE	MOC POWER	MONTAŻ INSTALLATION	ZASILANIE POWER SUPPLY	KOLOR COLOR
MTL-SPL-6W-B	5906881213025	1-fazowe / 1-phase	LED	480 lm	4000 K	6 W	szyna / rail	DC 48 V	●
MTL-SPL-6W-W	5906881213032								○

# LAMPA SZYNOWA LED LINIOWA

## LINEAR LED TRACK LAMP

F A G

1F

DC 48 V

960 lm

4000 K

RODZAJ  
TYPEZASILANIE  
POWERJASNOŚĆ  
FLUXBARWA  
COLOR

INDEKS INDEX	EAN EAN	RODZAJ TYPE	ŹRÓDŁO ŚWIATŁA LIGHT SOURCE	STRUMIEŃ ŚWIETLNY FLUX	BARWA ŚWIATŁA COLOR TEMPERATURE	MOC POWER	MONTAŻ INSTALLATION	ZASILANIE POWER SUPPLY	KOLOR COLOR
MTL-SPL-12W-B	5906881213049	1-fazowe / 1-phase	LED	960 lm	4000 K	12 W	szyna / rail	DC 48 V	●
MTL-SPL-12W-W	5906881213056								○

# LAMPA SZYNOWA LED LINIOWA

## LINEAR LED TRACK LAMP

G A G

1F

DC 48 V

1400 lm

4000 K

RODZAJ  
TYPEZASILANIE  
POWERJASNOŚĆ  
FLUXBARWA  
COLOR

INDEKS INDEX	EAN EAN	RODZAJ TYPE	ŹRÓDŁO ŚWIATŁA LIGHT SOURCE	STRUMIEŃ ŚWIETLNY FLUX	BARWA ŚWIATŁA COLOR TEMPERATURE	MOC POWER	MONTAŻ INSTALLATION	ZASILANIE POWER SUPPLY	KOLOR COLOR
MTL-SPL-18W-B	5906881213063	1-fazowe / 1-phase	LED	1400 lm	4000 K	18 W	szyna / rail	DC 48 V	●
MTL-SPL-18W-W	5906881213070								○

# LAMPA SZYNOWA LED LINIOWA

## LINEAR LED TRACK LAMP

F A G

1F

DC 48 V

1900 lm

4000 K

RODZAJ  
TYPEZASILANIE  
POWERJASNOŚĆ  
FLUXBARWA  
COLOR

INDEKS INDEX	EAN EAN	RODZAJ TYPE	ŹRÓDŁO ŚWIATŁA LIGHT SOURCE	STRUMIEŃ ŚWIETLNY FLUX	BARWA ŚWIATŁA COLOR TEMPERATURE	MOC POWER	MONTAŻ INSTALLATION	ZASILANIE POWER SUPPLY	KOLOR COLOR
MTL-SPL-24W-B	5906881213087	1-fazowe / 1-phase	LED	1900 lm	4000 K	24 W	szyna / rail	DC 48 V	●
MTL-SPL-24W-W	5906881213094								○

# LAMPA SZYNOWA LED

## LED TRACK LAMP

F A G

1F

DC 48 V

480 lm

4000 K

RODZAJ  
TYPEZASILANIE  
POWERJASNOŚĆ  
FLUXBARWA  
COLOR

INDEKS INDEX	EAN EAN	RODZAJ TYPE	ŹRÓDŁO ŚWIATŁA LIGHT SOURCE	STRUMIEŃ ŚWIETLNY FLUX	BARWA ŚWIATŁA COLOR TEMPERATURE	MOC POWER	MONTAŻ INSTALLATION	ZASILANIE POWER SUPPLY	KOLOR COLOR
MTL-SPRL-6W-B	5906881213100	1-fazowe / 1-phase	LED	480 lm	4000 K	6 W	szyna / rail	DC 48 V	●
MTL-SPRL-6W-W	5906881213117								○

# LAMPA SZYNOWA LED

## LED TRACK LAMP

F A G

1F

DC 48 V

960 lm

4000 K

RODZAJ  
TYPEZASILANIE  
POWERJASNOŚĆ  
FLUXBARWA  
COLOR

INDEKS INDEX	EAN EAN	RODZAJ TYPE	ŹRÓDŁO ŚWIATŁA LIGHT SOURCE	STRUMIEŃ ŚWIETLNY FLUX	BARWA ŚWIATŁA COLOR TEMPERATURE	MOC POWER	MONTAŻ INSTALLATION	ZASILANIE POWER SUPPLY	KOLOR COLOR
MTL-SPRL-12W-B	5906881213124	1-fazowe / 1-phase	LED	960 lm	4000 K	12 W	szyna / rail	DC 48 V	●
MTL-SPRL-12W-W	5906881213131								○

# LAMPA SZYNOWA LED

## LED TRACK LAMP

F A G

1F

DC 48 V

480 lm

4000 K

RODZAJ  
TYPEZASILANIE  
POWERJASNOŚĆ  
FLUXBARWA  
COLOR

INDEKS INDEX	EAN EAN	RODZAJ TYPE	ŹRÓDŁO ŚWIATŁA LIGHT SOURCE	STRUMIEŃ ŚWIETLNY FLUX	BARWA ŚWIATŁA COLOR TEMPERATURE	MOC POWER	MONTAŻ INSTALLATION	ZASILANIE POWER SUPPLY	KOLOR COLOR
MTL-ZDSP-6W-B	5906881213186	1-fazowe / 1-phase	LED	480 lm	4000 K	6 W	szyna / rail	DC 48 V	●
MTL-ZDSP-6W-W	5906881213193								○

# LAMPA SZYNOWA LED

## LED TRACK LAMP

F A G

1F

DC 48 V

960 lm

4000 K

RODZAJ  
TYPEZASILANIE  
POWERJASNOŚĆ  
FLUXBARWA  
COLOR

INDEKS INDEX	EAN EAN	RODZAJ TYPE	ŹRÓDŁO ŚWIATŁA LIGHT SOURCE	STRUMIEŃ ŚWIETLNY FLUX	BARWA ŚWIATŁA COLOR TEMPERATURE	MOC POWER	MONTAŻ INSTALLATION	ZASILANIE POWER SUPPLY	KOLOR COLOR
MTL-ZDSP-12W-B	5906881213186	1-fazowe / 1-phase	LED	960 lm	4000 K	12 W	szyna / rail	DC 48 V	●
MTL-ZDSP-12W-W	5906881213216								○

# LAMPA SZYNOWA LED

## LED TRACK LAMP

F A G

1F

DC 48 V

480 lm

4000 K

RODZAJ  
TYPEZASILANIE  
POWERJASNOŚĆ  
FLUXBARWA  
COLOR

INDEKS INDEX	EAN EAN	RODZAJ TYPE	ŹRÓDŁO ŚWIATŁA LIGHT SOURCE	STRUMIEŃ ŚWIETLNY FLUX	BARWA ŚWIATŁA COLOR TEMPERATURE	MOC POWER	MONTAŻ INSTALLATION	ZASILANIE POWER SUPPLY	KOLOR COLOR
MTL-SPRL2-6W-B	5906881213148	1-fazowe / 1-phase	LED	480 lm	4000 K	6 W	szyna / rail	DC 48 V	●
MTL-SPRL2-6W-W	5906881213155								○

# LAMPA SZYNOWA LED

## LED TRACK LAMP

F A G

1F

DC 48 V

480 lm

4000 K

RODZAJ  
TYPEZASILANIE  
POWERJASNOŚĆ  
FLUXBARWA  
COLOR

INDEKS INDEX	EAN EAN	RODZAJ TYPE	ŹRÓDŁO ŚWIATŁA LIGHT SOURCE	STRUMIEŃ ŚWIETLNY FLUX	BARWA ŚWIATŁA COLOR TEMPERATURE	MOC POWER	MONTAŻ INSTALLATION	ZASILANIE POWER SUPPLY	KOLOR COLOR
MTL-NRS-6W-B	5906881212967	1-fazowe / 1-phase	LED	480 lm	4000 K	6 W	szyna / rail	DC 48 V	●
MTL-NRS-6W-W	5906881212974								○

# LAMPA SZYNOWA LED

## LED TRACK LAMP

F A G

1F

DC 48 V

960 lm

4000 K

RODZAJ  
TYPEZASILANIE  
POWERJASNOŚĆ  
FLUXBARWA  
COLOR

INDEKS INDEX	EAN EAN	RODZAJ TYPE	ŹRÓDŁO ŚWIATŁA LIGHT SOURCE	STRUMIEŃ ŚWIETLNY FLUX	BARWA ŚWIATŁA COLOR TEMPERATURE	MOC POWER	MONTAŻ INSTALLATION	ZASILANIE POWER SUPPLY	KOLOR COLOR
MTL-NRS-12W-B	5906881212981	1-fazowe / 1-phase	LED	960 lm	4000 K	12 W	szyna / rail	DC 48 V	●
MTL-NRS-12W-W	5906881212998								○

# LAMPA SZYNOWA LED

## LED TRACK LAMP

G A G

1F

DC 48 V

1400 lm

4000 K

RODZAJ  
TYPEZASILANIE  
POWERJASNOŚĆ  
FLUXBARWA  
COLOR

INDEKS INDEX	EAN EAN	RODZAJ TYPE	ŹRÓDŁO ŚWIATŁA LIGHT SOURCE	STRUMIEŃ ŚWIETLNY FLUX	BARWA ŚWIATŁA COLOR TEMPERATURE	MOC POWER	MONTAŻ INSTALLATION	ZASILANIE POWER SUPPLY	KOLOR COLOR
MTL-NRS-18W-B	5906881213001	1-fazowe / 1-phase	LED	1400 lm	4000 K	18 W	szyna / rail	DC 48 V	●
MTL-NRS-18W-W	5906881213018								○

## LAMPA SZYNOWA LED

### LED TRACK LAMP

F A G

1F

DC 48 V

2400 lm

4000 K

RODZAJ  
TYPEZASILANIE  
POWERJASNOŚĆ  
FLUXBARWA  
COLOR

INDEKS INDEX	EAN EAN	RODZAJ TYPE	ŹRÓDŁO ŚWIATŁA LIGHT SOURCE	STRUMIEŃ ŚWIETLNY FLUX	BARWA ŚWIATŁA COLOR TEMPERATURE	MOC POWER	MONTAŻ INSTALLATION	ZASILANIE POWER SUPPLY	KOLOR COLOR
MTL-FL-30W-B	5906881213223	1-fazowe / 1-phase	LED	2400 lm	4000 K	30 W	szyna / rail	DC 48 V	●
MTL-FL-30W-W	5906881213230								○

## LAMPA SZYNOWA LED

### LED TRACK LAMP

F A G

1F

DC 48 V

800 lm

4000 K

RODZAJ  
TYPEZASILANIE  
POWERJASNOŚĆ  
FLUXBARWA  
COLOR

INDEKS INDEX	EAN EAN	RODZAJ TYPE	ŹRÓDŁO ŚWIATŁA LIGHT SOURCE	STRUMIEŃ ŚWIETLNY FLUX	BARWA ŚWIATŁA COLOR TEMPERATURE	MOC POWER	MONTAŻ INSTALLATION	ZASILANIE POWER SUPPLY	KOLOR COLOR
MTL-SP-10W-B	5906881213261	1-fazowe / 1-phase	LED	800 lm	4000 K	10 W	szyna / rail	DC 48 V	●
MTL-SP-10W-W	5906881213278								○


## SZYNA OŚWIETLENIOWA PODTYNKOWA

### RECESSED LIGHTING RAIL

1F



1 m / 2 m

RODZAJ  
TYPEMONTAŻ  
INSTALLATIONDŁUGOŚĆ  
LENGTH

INDEKS INDEX	EAN EAN	RODZAJ TYPE	DŁUGOŚĆ LENGTH	MONTAŻ INSTALLATION	KOLOR COLOR
MTL-R-1-B	5906881212790	1-fazowe / 1-phase	1 m	podtynkowy / recessed	●
MTL-R-1-W	5906881212806				○
MTL-R-2-B	5906881212813		2 m		●
MTL-R-2-W	5906881212820				○

## ŁĄCZNIK DO SZYN WEWNĘTRZNY INNER ANGLE CONNECTOR

1F


**RODZAJ**  
TYPE

**MONTAŻ**  
INSTALLATION


INDEKS INDEX	EAN EAN	RODZAJ TYPE	MONTAŻ INSTALLATION	KOLOR COLOR
MTL-R-IL-B	5906881212899	1-fazowe / 1-phase	podtynkowy / recessed	●
MTL-R-IL-W	5906881212905			○

## ŁĄCZNIK DO SZYN POZIOMY HORIZONTAL ANGLE CONNECTOR

1F


**RODZAJ**  
TYPE

**MONTAŻ**  
INSTALLATION


INDEKS INDEX	EAN EAN	RODZAJ TYPE	MONTAŻ INSTALLATION	KOLOR COLOR
MTL-R-L-B	5906881212875	1-fazowe / 1-phase	podtynkowy / recessed	●
MTL-R-L-W	5906881212882			○

## ŁĄCZNIK DO SZYN ZEWNĘTRZNY OUTER ANGLE CONNECTOR

1F


**RODZAJ**  
TYPE

**MONTAŻ**  
INSTALLATION


INDEKS INDEX	EAN EAN	RODZAJ TYPE	MONTAŻ INSTALLATION	KOLOR COLOR
MTL-R-OL-B	5906881212912	1-fazowe / 1-phase	podtynkowy / recessed	●
MTL-R-OL-W	5906881212929			○

# SZYNA OŚWIETLENIOWA

## LIGHTING RAIL

1F



1m / 2m

**RODZAJ**  
TYPE

**MONTAŻ**  
INSTALLATION

**DŁUGOŚĆ**  
LENGTH


INDEKS INDEX	EAN EAN	RODZAJ TYPE	DŁUGOŚĆ LENGTH	MONTAŻ INSTALLATION	KOLOR COLOR
MTL-S-1-B	5906881212752	1-fazowe / 1-phase	1 m	natynkowy / surface	●
MTL-S-1-W	5906881212769				○
MTL-S-2-B	5906881212776		2 m		●
MTL-S-2-W	5906881212783				○

# ŁĄCZNIK DO SZYN POZIOMY

## HORIZONTAL ANGLE CONNECTOR

1F


**RODZAJ**  
TYPE

**MONTAŻ**  
INSTALLATION



INDEKS INDEX	EAN EAN	RODZAJ TYPE	MONTAŻ INSTALLATION	KOLOR COLOR
MTL-S-HL-B	5906881212837	1-fazowe / 1-phase	natynkowy / surface	●
MTL-S-HL-W	5906881212844			○

# ŁĄCZNIK DO SZYN PIONOWY

## VERTICAL ANGLE CONNECTOR

1F


**RODZAJ**  
TYPE

**MONTAŻ**  
INSTALLATION


INDEKS INDEX	EAN EAN	RODZAJ TYPE	MONTAŻ INSTALLATION	KOLOR COLOR
MTL-S-VL-B	5906881212851	1-fazowe / 1-phase	natynkowy / surface	●
MTL-S-VL-W	5906881212868			○

## ZŁĄCZKA SZYNOWA ZASILAJĄCA RAIL POWER CONNECTOR

1F

**RODZAJ**  
TYPE



INDEKS INDEX	EAN EAN	RODZAJ TYPE	ZASILANIE POWER SUPPLY	KOLOR COLOR
MTL-I-B	5906881212936	1-fazowe / 1-phase	DC 48 V	●
MTL-I-W	5906881212943			○

## ZŁĄCZKA SZYNOWA ZASILAJĄCA RAIL POWER CONNECTOR

1F

**RODZAJ**  
TYPE



INDEKS INDEX	EAN EAN	RODZAJ TYPE	ZASILANIE POWER SUPPLY	KOLOR COLOR
MTL-P-B	5906881219508	1-fazowe / 1-phase	DC 48 V	●
MTL-P-W	5906881219515			○

## ZASILACZ DO SZYN RAIL POWER ADAPTER

1F

100/200 W 1 m / 2 m

**RODZAJ**  
TYPE

**MOC**  
POWER

**DŁUGOŚĆ**  
LENGTH



INDEKS INDEX	EAN EAN	MOC POWER	NAPIĘCIE WEJŚCIOWE INPUT VOLTAGE	NAPIĘCIE WYJŚCIOWE OUTPUT VOLTAGE	MONTAŻ INSTALLATION	KOLOR COLOR
MTL-DR-100W	5906881213346	100 W	AC 230 V	DC 48 V	szyna / rail	●
MTL-DR-100W-W	5906881219485					○
MTL-DR-200W	5906881213353	200 W				●
MTL-DR-200W-W	5906881219492					○

## ZASILACZ DO SZYN RAIL POWER ADAPTER

1F


**RODZAJ**  
TYPE

**MONTAŻ**  
INSTALLATION


INDEKS INDEX	EAN EAN	MOC POWER	NAPIĘCIE WEJŚCIOWE INPUT VOLTAGE	NAPIĘCIE WYJŚCIOWE OUTPUT VOLTAGE	MONTAŻ INSTALLATION
MTL-DR2-200W	5906881219744	200 W	AC 230 V	DC 48 V	podtynkowy / recessed

## ZESTAW LINKOWY DO MONTAŻU SZYNY PENDANT WIRES FOR RAILS

1F


**RODZAJ**  
TYPE

**MONTAŻ**  
INSTALLATION


INDEKS INDEX	EAN EAN
MTL-S-PD-B	5906881212950



# **PLAFONY**

## CEILING PANELS



## PLAFON LED 2 W 1 2 IN 1 CEILING LUMINAIRE

 **1900 lm**

 **3000 K - 4000 K - 6500 K**

**JASNOŚĆ**  
FLUX

**BARWA**  
COLOR



**MONTAŻ**  
MOUNTING

 **IP54**

**WODOODPORNOŚĆ**  
WATERPROOF



INDEKS INDEX	EAN EAN	ŹRÓDŁO ŚWIATŁA LIGHT SOURCE	STRUMIEŃ ŚWIETLNY FLUX	BARWA ŚWIATŁA COLOR TEMPERATURE	MOC POWER	MONTAŻ INSTALLATION	ZASILANIE POWER SUPPLY	WODOODPORNOŚĆ WATERPROOF	KOLOR COLOR
CL9-C-18W-W	5906881220412	LED	1900 lm	3000 K - 4000 K - 6500 K	18 W	natykowy + podtynkowy / surface + recessed	AC 230 V	IP54	<input type="radio"/>
CL9-C-18W-B	5906881220429								<input type="radio"/>

## PLAFON LED 2 W 1 2 IN 1 CEILING LUMINAIRE

 **1900 lm**

 **3000 K - 4000 K - 6500 K**

**JASNOŚĆ**  
FLUX

**BARWA**  
COLOR



**MONTAŻ**  
MOUNTING

 **IP54**

**WODOODPORNOŚĆ**  
WATERPROOF



INDEKS INDEX	EAN EAN	ŹRÓDŁO ŚWIATŁA LIGHT SOURCE	STRUMIEŃ ŚWIETLNY FLUX	BARWA ŚWIATŁA COLOR TEMPERATURE	MOC POWER	MONTAŻ INSTALLATION	ZASILANIE POWER SUPPLY	WODOODPORNOŚĆ WATERPROOF	KOLOR COLOR
CL9-S-18W-W	5906881220436	LED	1900 lm	3000 K - 4000 K - 6500 K	18 W	natykowy + podtynkowy / surface + recessed	AC 230 V	IP54	<input type="radio"/>
CL9-S-18W-B	5906881220443								<input type="radio"/>



## PLAFON LED NATYNKOWY LED SURFACE LUMINAIRE

 **1120 lm**

 **4000 K**

**JASNOŚĆ**  
FLUX

**BARWA**  
COLOR



 **IP44**

**MONTAŻ**  
MOUNTING

**WODOODPORNOŚĆ**  
WATERPROOF



INDEKS INDEX	EAN EAN	ŹRÓDŁO ŚWIATŁA LIGHT SOURCE	STRUMIEŃ ŚWIETLNY FLUX	BARWA ŚWIATŁA COLOR TEMPERATURE	MOC POWER	MONTAŻ INSTALLATION	ZASILANIE POWER SUPPLY	WODOODPORNOŚĆ WATERPROOF	KOLOR COLOR
CL10-C-18W	5906881219232	LED	1120 lm	4000 K	18 W	natynkowy / surface	AC 230 V	IP44	●

## PLAFON LED NATYNKOWY LED SURFACE LUMINAIRE

 **1680 lm**

 **4000 K**

**JASNOŚĆ**  
FLUX

**BARWA**  
COLOR



 **IP44**

**MONTAŻ**  
MOUNTING

**WODOODPORNOŚĆ**  
WATERPROOF



INDEKS INDEX	EAN EAN	ŹRÓDŁO ŚWIATŁA LIGHT SOURCE	STRUMIEŃ ŚWIETLNY FLUX	BARWA ŚWIATŁA COLOR TEMPERATURE	MOC POWER	MONTAŻ INSTALLATION	ZASILANIE POWER SUPPLY	WODOODPORNOŚĆ WATERPROOF	KOLOR COLOR
CL7-C-24W	5900672651881	LED	1680 lm	4000 K	24 W	natynkowy / surface	AC 230 V	IP44	○



# KINKIETY WALL LIGHTS



# KINKIET LED

## WALL LED LAMP



LED



320/420 lm



4000 K

MONTAŻ  
INSTALLATIONŹRÓDŁO  
SOURCEJASNOŚĆ  
FLUXBARWA  
KOLOR

INDEKS INDEX	EAN EAN	ŹRÓDŁO ŚWIATŁA LIGHT SOURCE	STRUMIEŃ ŚWIETLNY FLUX	BARWA ŚWIATŁA COLOR TEMPERATURE	ZASILANIE POWER SUPPLY	MONTAŻ INSTALLATION	WYMIARY DIMENSIONS	WODOODPORNOŚĆ WATERPROOF	KOLOR COLOR
R4T-4W-B	5906881220511	LED	320 lm	4000 K	AC 230 V	naścienny / wall	62 x 62 x 75 mm	IP20	●
R4T-4W-W	5906881220504		420 lm						○

LAMPKI BIURKOWE

DESK LAMPS



## LAMPKA BIURKOWA E27

### E27 DESK LAMP



E27


**ŹRÓDŁO**  
SOURCE

**MONTAŻ**  
INSTALLATION


INDEKS INDEX	EAN EAN	ŹRÓDŁO ŚWIATŁA LIGHT SOURCE	STRUMIEŃ ŚWIETLNY FLUX	BARWA ŚWIATŁA COLOR TEMPERATURE	WŁĄCZNIK SWITCH	MONTAŻ INSTALLATION	ZASILANIE POWER SUPPLY	DŁUGOŚĆ PRZEWO- DU CABLE LENGTH	KOLOR COLOR
DTL001B	5906881219928	E27	X	X	✓	podstawa stołowa / table stand	AC 230 V	150 cm	●
DTL001BL	5906881232811								●
DTL001GR	5906881232804								●
DTL001P	5906881232828								●
DTL001W	5906881219935								○

## LAMPKA BIURKOWA E27

### E27 DESK LAMP



E27


**ŹRÓDŁO**  
SOURCE

**MONTAŻ**  
INSTALLATION


INDEKS INDEX	EAN EAN	ŹRÓDŁO ŚWIATŁA LIGHT SOURCE	STRUMIEŃ ŚWIETLNY FLUX	BARWA ŚWIATŁA COLOR TEMPERATURE	WŁĄCZNIK SWITCH	MONTAŻ INSTALLATION	ZASILANIE POWER SUPPLY	DŁUGOŚĆ PRZEWO- DU CABLE LENGTH	KOLOR COLOR
DTL003B	5906881232873	E27	X	X	✓	podstawa stołowa / table stand	AC 230 V	150 cm	●
DTL003GR	5906881232897								●
DTL003W	5906881232880								○

## LAMPKA BIURKOWA E27

### E27 DESK LAMP



E27


**ŹRÓDŁO**  
SOURCE

**MONTAŻ**  
INSTALLATION


INDEKS INDEX	EAN EAN	ŹRÓDŁO ŚWIATŁA LIGHT SOURCE	STRUMIEŃ ŚWIETLNY FLUX	BARWA ŚWIATŁA COLOR TEMPERATURE	WŁĄCZNIK SWITCH	MONTAŻ INSTALLATION	ZASILANIE POWER SUPPLY	DŁUGOŚĆ PRZEWO- DU CABLE LENGTH	KOLOR COLOR
DTL007B	5906881233207	E27	X	X	✓	podstawa stołowa / table stand	AC 230 V	150 cm	●
DTL007W	5906881233214								○

## LAMPKA BIURKOWA E27

### E27 DESK LAMP



E27


**ŹRÓDŁO**  
SOURCE

**MONTAŻ**  
INSTALLATION


INDEKS INDEX	EAN EAN	ŹRÓDŁO ŚWIATŁA LIGHT SOURCE	STRUMIEŃ ŚWIETLNY FLUX	BARWA ŚWIATŁA COLOR TEMPERATURE	WŁĄCZNIK SWITCH	MONTAŻ INSTALLATION	ZASILANIE POWER SUPPLY	DŁUGOŚĆ PRZEWODU CABLE LENGTH	KOLOR COLOR
DTL002B	5906881219942	E27	x	x	✓	podstawa stołowa / table stand	AC 230 V	150 cm	●
DTL002BL	5906881232859								●
DTL002CH	5906881232842								●
DTL002GR	5906881232835								●
DTL002P	5906881232866								●
DTL002W	5906881229545								○



## LAMPKA BIURKOWA E27

### E27 DESK LAMP



E27


**ŹRÓDŁO**  
SOURCE

**MONTAŻ**  
INSTALLATION


INDEKS INDEX	EAN EAN	ŹRÓDŁO ŚWIATŁA LIGHT SOURCE	STRUMIEŃ ŚWIETLNY FLUX	BARWA ŚWIATŁA COLOR TEMPERATURE	WŁĄCZNIK SWITCH	MONTAŻ INSTALLATION	ZASILANIE POWER SUPPLY	DŁUGOŚĆ PRZEWODU CABLE LENGTH	KOLOR COLOR
DTL005B	5906881232903	E27	x	x	✓	podstawa stołowa / table stand	AC 230 V	150 cm	●
DTL005W	5906881232910								○

## LAMPKA BIURKOWA E27

### E27 DESK LAMP



E27


**ŹRÓDŁO**  
SOURCE

**MONTAŻ**  
INSTALLATION


INDEKS INDEX	EAN EAN	ŹRÓDŁO ŚWIATŁA LIGHT SOURCE	STRUMIEN ŚWIETLNY FLUX	BARWA ŚWIATŁA COLOR TEMPERATURE	WŁĄCZNIK SWITCH	MONTAŻ INSTALLATION	ZASILANIE POWER SUPPLY	DŁUGOŚĆ PRZEWODU CABLE LENGTH	KOLOR COLOR
DTL006B	5906881232927	E27	X	X	✓	podstawa stołowa / table stand	AC 230 V	150 cm	●
DTL006W	5906881232934								○

## LAMPKA BIURKOWA LED

### LED DESK LAMP



LED



320 lm

4000 K

**ŹRÓDŁO**  
SOURCE

**MONTAŻ**  
INSTALLATION

**JASNOŚĆ**  
FLUX

**BARWA**  
COLOR


INDEKS INDEX	EAN EAN	ŹRÓDŁO ŚWIATŁA LIGHT SOURCE	STRUMIEN ŚWIETLNY FLUX	BARWA ŚWIATŁA COLOR TEMPERATURE	WŁĄCZNIK SWITCH	MONTAŻ INSTALLATION	ZASILANIE POWER SUPPLY	DŁUGOŚĆ PRZEWODU CABLE LENGTH	KOLOR COLOR
R1T-4W-B	5906881214534	LED	320 lm	4000 K	✓	klips / clip	AC 230 V	150 cm	●

## LAMPKA BIURKOWA LED

### LED DESK LAMP



LED



420 lm

4000 K

**ŹRÓDŁO**  
SOURCE

**MONTAŻ**  
INSTALLATION

**JASNOŚĆ**  
FLUX

**BARWA**  
COLOR


INDEKS INDEX	EAN EAN	ŹRÓDŁO ŚWIATŁA LIGHT SOURCE	STRUMIEN ŚWIETLNY FLUX	BARWA ŚWIATŁA COLOR TEMPERATURE	WŁĄCZNIK SWITCH	MONTAŻ INSTALLATION	ZASILANIE POWER SUPPLY	DŁUGOŚĆ PRZEWODU CABLE LENGTH	KOLOR COLOR
R1T-4W-W	5906881214534	LED	420 lm	4000 K	✓	klips / clip	AC 230 V	150 cm	○

## LAMPKA LED Z KLIPSEM

### LED LAMP WITH CLIP



LED



320-420 lm



4000 K

**ŹRÓDŁO**  
SOURCE

**MONTAŻ**  
INSTALLATION

**JASNOŚĆ**  
FLUX

**BARWA**  
COLOR


INDEKS INDEX	EAN EAN	ŹRÓDŁO ŚWIATŁA LIGHT SOURCE	STRUMIEŃ ŚWIETLNY FLUX	BARWA ŚWIATŁA COLOR TEMPERATURE	WŁĄCZNIK SWITCH	MONTAŻ INSTALLATION	ZASILANIE POWER SUPPLY	DŁUGOŚĆ PRZEWODU CABLE LENGTH	KOLOR COLOR
R3T-4W-B	5906881220498	LED	320 lm	4000 K	✓	klips / clip	AC 230 V	150 cm	●
R3T-4W-W	5906881220481		420 lm						○

## LAMPKA BIURKOWA LED

### LED DESK LAMP



LED



320-420 lm



4000 K

**ŹRÓDŁO**  
SOURCE

**MONTAŻ**  
INSTALLATION

**JASNOŚĆ**  
FLUX

**BARWA**  
COLOR


INDEKS INDEX	EAN EAN	ŹRÓDŁO ŚWIATŁA LIGHT SOURCE	STRUMIEŃ ŚWIETLNY FLUX	BARWA ŚWIATŁA COLOR TEMPERATURE	WŁĄCZNIK SWITCH	MONTAŻ INSTALLATION	ZASILANIE POWER SUPPLY	DŁUGOŚĆ PRZEWODU CABLE LENGTH	KOLOR COLOR
R2T-4W-B	5906881220474	LED	320 lm	4000 K	✓	podstawa stołowa / table stand	AC 230 V	150 cm	●
R2T-4W-W	5906881220467		420 lm						○

## LAMPKA LED Z ŁADOWARKĄ INDUKCYJNĄ

### LED LAMP WITH WIRELESS CHARGER



LED



142 lm



6000K

**ŹRÓDŁO**  
SOURCE

**MONTAŻ**  
INSTALLATION

**JASNOŚĆ**  
FLUX

**BARWA**  
COLOR


INDEKS INDEX	EAN EAN	ŹRÓDŁO ŚWIATŁA LIGHT SOURCE	STRUMIEŃ ŚWIETLNY FLUX	BARWA ŚWIATŁA COLOR TEMPERATURE	REGULACJA JASNOŚCI DIMMER	ŁADOWARKA CHARGER	MONTAŻ INSTALLATION	ZASILANIE POWER SUPPLY	KOLOR COLOR
DTLL50B	5906881232941	LED	142 lm	6000 K	✓	indukcyjna + USB / wireless + USB	podstawa stołowa / table stand	USB	●
DTLL50W	5906881232958								○

# LAMPKA BIURKOWA LED Z LUPĄ

## LED DESK LAMP WITH MAGNIFYING GLASS



LED

**ŹRÓDŁO**  
SOURCE

**MONTAŻ**  
INSTALLATION


150 lm

**JASNOŚĆ**  
FLUX


3000-6400K

**BARWA**  
COLOR

INDEKS INDEX	EAN EAN	ŹRÓDŁO ŚWIATŁA LIGHT SOURCE	STRUMIEŃ ŚWIETLNY FLUX	BARWA ŚWIATŁA COLOR TEMPERATURE	REGULACJA JASNOŚCI DIMMER	MONTAŻ INSTALLATION	ZASILANIE POWER SUPPLY	KOLOR COLOR
DTL038B	5905155311665	LED	150 lm	3000-6400 K	✓	klips / clip	USB	<input checked="" type="radio"/>
DTL038W	5905155311672							<input type="radio"/>

# LAMPKA BIURKOWA LED USB

## LED USB DESK LAMP



LED

**ŹRÓDŁO**  
SOURCE

**MONTAŻ**  
INSTALLATION


150 lm

**JASNOŚĆ**  
FLUX


3000-6400K

**BARWA**  
COLOR


INDEKS INDEX	EAN EAN	ŹRÓDŁO ŚWIATŁA LIGHT SOURCE	STRUMIEŃ ŚWIETLNY FLUX	BARWA ŚWIATŁA COLOR TEMPERATURE	REGULACJA JASNOŚCI DIMMER	MONTAŻ INSTALLATION	ZASILANIE POWER SUPPLY	KOLOR COLOR
DTLL45M	5906881229453	LED	150 lm	3000-6400 K	✓	klips / clip	USB	<input checked="" type="radio"/>
DTLL45W	5906881229446							<input type="radio"/>



## LAMPKA BIURKOWA LED USB

### LED USB DESK LAMP



LED


**MONTAŻ**  
INSTALLATION


150 lm

**JASNOŚĆ**  
FLUX


3000-6400K

**BARWA**  
COLOR


CLICK &amp; WATCH

INDEKS INDEX	EAN EAN	ŹRÓDŁO ŚWIATŁA LIGHT SOURCE	STRUMIEŃ ŚWIETLNY FLUX	BARWA ŚWIATŁA COLOR TEMPERATURE	REGULACJA JASNOŚCI DIMMER	MONTAŻ INSTALLATION	ZASILANIE POWER SUPPLY	KOLOR COLOR
DTLL42M	5906881229460	LED	150 lm	3000-6400 K	✓	podstawa stołowa / table stand	USB	●
DTLL42W	5906881229477							○

## GŁOŚNIK BLUETOOTH Z ŁADOWARKĄ INDUKCYJNĄ

### BLUETOOTH SPEAKER WITH WIRELESS CHARGER



LED


**MONTAŻ**  
INSTALLATION


150 lm



**JASNOŚĆ**  
FLUX


3000-6400K

**BARWA**  
COLOR


CLICK &amp; WATCH

INDEKS INDEX	EAN EAN	ŹRÓDŁO ŚWIATŁA LIGHT SOURCE	GŁOŚNIK SPEAKER	ODTWARZANIE MUZYKI MUSIC SOURCE	ŁADOWARKA CHARGER	ZASILANIE POWER SUPPLY	KOLOR COLOR
DTL301B	5906881230756	LED RGB	5 W Bluetooth 5.2	Bluetooth / AUX / TF	indukcyjna + USB / wireless + USB 15 W	USB	●
DTL301W	5906881230763						○





# OŚWIETLENIE DEKORACYJNE

## DECORATIVE LAMPS



## NEON LED LED NEON LAMP



LED



**ŹRÓDŁO**  
SOURCE

**MONTAŻ**  
INSTALLATION



**ZASILANIE**  
POWER



**WODOODPORNOŚĆ**  
WATERPROOF



INDEKS INDEX	EAN EAN	ŹRÓDŁO ŚWIATŁA LIGHT SOURCE	WŁĄCZNIK SWITCH	DŁUGOŚĆ PRZEWODU CABLE LENGTH	ZASILANIE POWER SUPPLY	WODOODPORNOŚĆ WATERPROOF	WYMIARY DIMENSIONS
NE0001	5906881229262	LED	✓	80 + 88 cm	3 x AA / USB	IP20	30 x 21 cm

## NEON LED LED NEON LAMP



LED



**ŹRÓDŁO**  
SOURCE

**MONTAŻ**  
INSTALLATION



**ZASILANIE**  
POWER



**WODOODPORNOŚĆ**  
WATERPROOF



INDEKS INDEX	EAN EAN	ŹRÓDŁO ŚWIATŁA LIGHT SOURCE	WŁĄCZNIK SWITCH	DŁUGOŚĆ PRZEWODU CABLE LENGTH	ZASILANIE POWER SUPPLY	WODOODPORNOŚĆ WATERPROOF	WYMIARY DIMENSIONS
NE0002	5906881229279	LED	✓	80 + 88 cm	3 x AA / USB	IP20	15 x 28.5 cm

## NEON LED LED NEON LAMP



LED



**ŹRÓDŁO**  
SOURCE

**MONTAŻ**  
INSTALLATION



**ZASILANIE**  
POWER



**WODOODPORNOŚĆ**  
WATERPROOF



INDEKS INDEX	EAN EAN	ŹRÓDŁO ŚWIATŁA LIGHT SOURCE	WŁĄCZNIK SWITCH	DŁUGOŚĆ PRZEWODU CABLE LENGTH	ZASILANIE POWER SUPPLY	WODOODPORNOŚĆ WATERPROOF	WYMIARY DIMENSIONS
NE0003	5906881229279	LED	✓	80 + 88 cm	3 x AA / USB	IP20	20 x 20 cm

## NEON LED LED NEON LAMP



LED



**ŹRÓDŁO  
SOURCE**


**MONTAŻ  
INSTALLATION**



**ZASILANIE  
POWER**

**IP20**

**WODOODPORNOŚĆ  
WATERPROOF**



INDEKS INDEX	EAN EAN	ŹRÓDŁO ŚWIATŁA LIGHT SOURCE	WŁĄCZNIK SWITCH	DŁUGOŚĆ PRZEWODU CABLE LENGTH	ZASILANIE POWER SUPPLY	WODOODPORNOŚĆ WATERPROOF	WYMIARY DIMENSIONS
NE0004	5906881229262	LED	✓	80 + 88 cm	3 x AA / USB	IP20	45 x 22 cm

## NEON LED LED NEON LAMP



LED



**ŹRÓDŁO  
SOURCE**

**MONTAŻ  
INSTALLATION**



**ZASILANIE  
POWER**

**IP20**

**WODOODPORNOŚĆ  
WATERPROOF**



INDEKS INDEX	EAN EAN	ŹRÓDŁO ŚWIATŁA LIGHT SOURCE	WŁĄCZNIK SWITCH	DŁUGOŚĆ PRZEWODU CABLE LENGTH	ZASILANIE POWER SUPPLY	WODOODPORNOŚĆ WATERPROOF	WYMIARY DIMENSIONS
NE0005	5906881229279	LED	✓	80 + 88 cm	3 x AA / USB	IP20	41 x 27,5 cm

## NEON LED LED NEON LAMP



LED



**ŹRÓDŁO  
SOURCE**

**MONTAŻ  
INSTALLATION**



**ZASILANIE  
POWER**

**IP20**

**WODOODPORNOŚĆ  
WATERPROOF**



INDEKS INDEX	EAN EAN	ŹRÓDŁO ŚWIATŁA LIGHT SOURCE	WŁĄCZNIK SWITCH	DŁUGOŚĆ PRZEWODU CABLE LENGTH	ZASILANIE POWER SUPPLY	WODOODPORNOŚĆ WATERPROOF	WYMIARY DIMENSIONS
NE0006	5906881229279	LED	✓	80 + 88 cm	3 x AA / USB	IP20	42,5 x 13,7 cm

## NEON LED LED NEON LAMP



LED



**ŹRÓDŁO  
SOURCE**


**MONTAŻ  
INSTALLATION**



**ZASILANIE  
POWER**



**WODOODPORNOŚĆ  
WATERPROOF**



INDEKS INDEX	EAN EAN	ŹRÓDŁO ŚWIATŁA LIGHT SOURCE	WŁĄCZNIK SWITCH	DŁUGOŚĆ PRZEWODU CABLE LENGTH	ZASILANIE POWER SUPPLY	WODOODPORNOŚĆ WATERPROOF	WYMIARY DIMENSIONS
NE0008	5906881229736	LED	✓	80 + 88 cm	3 x AA / USB	IP20	29 x 23 cm

## NEON LED LED NEON LAMP



LED



**ŹRÓDŁO  
SOURCE**


**MONTAŻ  
INSTALLATION**



**ZASILANIE  
POWER**



**WODOODPORNOŚĆ  
WATERPROOF**



INDEKS INDEX	EAN EAN	ŹRÓDŁO ŚWIATŁA LIGHT SOURCE	WŁĄCZNIK SWITCH	DŁUGOŚĆ PRZEWODU CABLE LENGTH	ZASILANIE POWER SUPPLY	WODOODPORNOŚĆ WATERPROOF	WYMIARY DIMENSIONS
NE0014	5906881229323	LED	✓	80 + 88 cm	3 x AA / USB	IP20	38 x 28.5 cm

## NEON LED LED NEON LAMP



LED



**ŹRÓDŁO  
SOURCE**

**MONTAŻ  
INSTALLATION**



**ZASILANIE  
POWER**



**WODOODPORNOŚĆ  
WATERPROOF**



INDEKS INDEX	EAN EAN	ŹRÓDŁO ŚWIATŁA LIGHT SOURCE	WŁĄCZNIK SWITCH	DŁUGOŚĆ PRZEWODU CABLE LENGTH	ZASILANIE POWER SUPPLY	WODOODPORNOŚĆ WATERPROOF	WYMIARY DIMENSIONS
NE0016	5906881229330	LED	✓	80 + 88 cm	3 x AA / USB	IP20	25 x 22 cm

## NEON LED LED NEON LAMP



LED



**ŹRÓDŁO  
SOURCE**

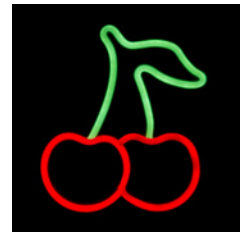
**MONTAŻ  
INSTALLATION**



**ZASILANIE  
POWER**

**IP20**

**WODOODPORNOŚĆ  
WATERPROOF**



INDEKS INDEX	EAN EAN	ŹRÓDŁO ŚWIATŁA LIGHT SOURCE	WŁĄCZNIK SWITCH	DŁUGOŚĆ PRZEWODU CABLE LENGTH	ZASILANIE POWER SUPPLY	WODOODPORNOŚĆ WATERPROOF	WYMIARY DIMENSIONS
NEO018	5906881229354	LED	✓	80 + 88 cm	3 x AA / USB	IP20	19 x 22.5 cm

## NEON LED LED NEON LAMP



LED



**ŹRÓDŁO  
SOURCE**

**MONTAŻ  
INSTALLATION**



**ZASILANIE  
POWER**

**IP20**

**WODOODPORNOŚĆ  
WATERPROOF**



INDEKS INDEX	EAN EAN	ŹRÓDŁO ŚWIATŁA LIGHT SOURCE	WŁĄCZNIK SWITCH	DŁUGOŚĆ PRZEWODU CABLE LENGTH	ZASILANIE POWER SUPPLY	WODOODPORNOŚĆ WATERPROOF	WYMIARY DIMENSIONS
NEO019	5906881229361	LED	✓	80 + 88 cm	3 x AA / USB	IP20	22.5 x 19.5 cm

## NEON LED LED NEON LAMP



LED



**ŹRÓDŁO  
SOURCE**

**MONTAŻ  
INSTALLATION**



**ZASILANIE  
POWER**

**IP20**

**WODOODPORNOŚĆ  
WATERPROOF**



INDEKS INDEX	EAN EAN	ŹRÓDŁO ŚWIATŁA LIGHT SOURCE	WŁĄCZNIK SWITCH	DŁUGOŚĆ PRZEWODU CABLE LENGTH	ZASILANIE POWER SUPPLY	WODOODPORNOŚĆ WATERPROOF	WYMIARY DIMENSIONS
NEO020	5906881229378	LED	✓	80 + 88 cm	3 x AA / USB	IP20	34 x 12.5 cm

## NEON LED LED NEON LAMP



LED



**ŹRÓDŁO  
SOURCE**

**MONTAŻ  
INSTALLATION**



**ZASILANIE  
POWER**



**WODOODPORNOŚĆ  
WATERPROOF**



INDEKS INDEX	EAN EAN	ŹRÓDŁO ŚWIATŁA LIGHT SOURCE	WŁĄCZNIK SWITCH	DŁUGOŚĆ PRZEWODU CABLE LENGTH	ZASILANIE POWER SUPPLY	WODOODPORNOŚĆ WATERPROOF	WYMIARY DIMENSIONS
NEO021	5906881233573	LED	✓	80 + 88 cm	3 x AA / USB	IP20	30 x 29 cm

## NEON LED LED NEON LAMP



LED



**ŹRÓDŁO  
SOURCE**

**MONTAŻ  
INSTALLATION**



**ZASILANIE  
POWER**



**WODOODPORNOŚĆ  
WATERPROOF**



INDEKS INDEX	EAN EAN	ŹRÓDŁO ŚWIATŁA LIGHT SOURCE	WŁĄCZNIK SWITCH	DŁUGOŚĆ PRZEWODU CABLE LENGTH	ZASILANIE POWER SUPPLY	WODOODPORNOŚĆ WATERPROOF	WYMIARY DIMENSIONS
NEO022	5906881233580	LED	✓	80 + 88 cm	3 x AA / USB	IP20	22.5 x 28 cm

## NEON LED LED NEON LAMP



LED



**ŹRÓDŁO  
SOURCE**

**MONTAŻ  
INSTALLATION**



**ZASILANIE  
POWER**



**WODOODPORNOŚĆ  
WATERPROOF**



INDEKS INDEX	EAN EAN	ŹRÓDŁO ŚWIATŁA LIGHT SOURCE	WŁĄCZNIK SWITCH	DŁUGOŚĆ PRZEWODU CABLE LENGTH	ZASILANIE POWER SUPPLY	WODOODPORNOŚĆ WATERPROOF	WYMIARY DIMENSIONS
NEO023	5906881233597	LED	✓	80 + 88 cm	3 x AA / USB	IP20	40.5 x 40 cm

## NEON LED LED NEON LAMP



LED



**ŹRÓDŁO  
SOURCE**

**MONTAŻ  
INSTALLATION**



**ZASILANIE  
POWER**



**WODOODPORNOŚĆ  
WATERPROOF**



INDEKS INDEX	EAN EAN	ŹRÓDŁO ŚWIATŁA LIGHT SOURCE	WŁĄCZNIK SWITCH	DŁUGOŚĆ PRZEWODU CABLE LENGTH	ZASILANIE POWER SUPPLY	WODOODPORNOŚĆ WATERPROOF	WYMIARY DIMENSIONS
NEO024	5906881233603	LED	✓	80 + 88 cm	3 x AA / USB	IP20	40.5 x 24.5 cm

## NEON LED STOŁOWY DESKTOP LED NEON LAMP



LED



**ŹRÓDŁO  
SOURCE**


**MONTAŻ  
INSTALLATION**



**ZASILANIE  
POWER**



**WODOODPORNOŚĆ  
WATERPROOF**



INDEKS INDEX	EAN EAN	ŹRÓDŁO ŚWIATŁA LIGHT SOURCE	WŁĄCZNIK SWITCH	DŁUGOŚĆ PRZEWODU CABLE LENGTH	ZASILANIE POWER SUPPLY	WODOODPORNOŚĆ WATERPROOF	WYMIARY DIMENSIONS
NEO101	5906881234716	LED	✗	200 cm	USB-A	IP20	20 x 9.7 x 8 cm

## NEON LED STOŁOWY DESKTOP LED NEON LAMP



LED



**ŹRÓDŁO  
SOURCE**


**MONTAŻ  
INSTALLATION**



**ZASILANIE  
POWER**



**WODOODPORNOŚĆ  
WATERPROOF**



INDEKS INDEX	EAN EAN	ŹRÓDŁO ŚWIATŁA LIGHT SOURCE	WŁĄCZNIK SWITCH	DŁUGOŚĆ PRZEWODU CABLE LENGTH	ZASILANIE POWER SUPPLY	WODOODPORNOŚĆ WATERPROOF	WYMIARY DIMENSIONS
NEO102	5906881234723	LED	✗	200 cm	USB-A	IP20	11.5 x 21 x 8 cm

## NEON LED STOŁOWY DESKTOP LED NEON LAMP



LED



**ŹRÓDŁO  
SOURCE**


**MONTAŻ  
INSTALLATION**



**ZASILANIE  
POWER**

**IP20**

**WODOODPORNOŚĆ  
WATERPROOF**



INDEKS INDEX	EAN EAN	ŹRÓDŁO ŚWIATEŁA LIGHT SOURCE	WŁĄCZNIK SWITCH	DŁUGOŚĆ PRZEWODU CABLE LENGTH	ZASILANIE POWER SUPPLY	WODOODPORNOŚĆ WATERPROOF	WYMIARY DIMENSIONS
NE0103	5906881234730	LED	X	200 cm	USB-A	IP20	15,5 x 21,5 x 8 cm

## NEON LED STOŁOWY DESKTOP LED NEON LAMP



LED



**ŹRÓDŁO  
SOURCE**

**MONTAŻ  
INSTALLATION**



**ZASILANIE  
POWER**

**IP20**

**WODOODPORNOŚĆ  
WATERPROOF**



INDEKS INDEX	EAN EAN	ŹRÓDŁO ŚWIATEŁA LIGHT SOURCE	WŁĄCZNIK SWITCH	DŁUGOŚĆ PRZEWODU CABLE LENGTH	ZASILANIE POWER SUPPLY	WODOODPORNOŚĆ WATERPROOF	WYMIARY DIMENSIONS
NE0104	5906881234747	LED	X	200 cm	USB-A	IP20	20 x 25,5 x 4,5 cm



## GIRLANDA LED LED STRING LIGHTS



LED

3000 K

ŹRÓDŁO  
SOURCE

BARWA  
COLOR

2.3 m

IP20

DŁUGOŚĆ  
LENGTH

WODOODPORNOŚĆ  
WATERPROOF



INDEKS INDEX	EAN EAN	ŹRÓDŁO ŚWIATŁA LIGHT SOURCE	BARWA ŚWIATŁA COLOR TEMPERATURE	DŁUGOŚĆ PRZEWODU CABLE LENGTH	WŁĄCZNIK SWITCH	ZASILANIE POWER SUPPLY	WODOODPORNOŚĆ WATERPROOF
LSW001	5906881229170	20 x LED	3000 K	2.3 m	✓	2 x AAA	IP20

## GIRLANDA LED LED STRING LIGHTS



LED

3000 K

ŹRÓDŁO  
SOURCE


BARWA  
COLOR

2.3 m

IP20

DŁUGOŚĆ  
LENGTH

WODOODPORNOŚĆ  
WATERPROOF



INDEKS INDEX	EAN EAN	ŹRÓDŁO ŚWIATŁA LIGHT SOURCE	BARWA ŚWIATŁA COLOR TEMPERATURE	DŁUGOŚĆ PRZEWODU CABLE LENGTH	WŁĄCZNIK SWITCH	ZASILANIE POWER SUPPLY	WODOODPORNOŚĆ WATERPROOF
LSW002	5906881229187	20 x LED	3000 K	2.3 m	✓	2 x AAA	IP20

## GIRLANDA LED LED STRING LIGHTS



LED

3000 K

ŹRÓDŁO  
SOURCE

BARWA  
COLOR

2.3 m

IP20

DŁUGOŚĆ  
LENGTH

WODOODPORNOŚĆ  
WATERPROOF



INDEKS INDEX	EAN EAN	ŹRÓDŁO ŚWIATŁA LIGHT SOURCE	BARWA ŚWIATŁA COLOR TEMPERATURE	DŁUGOŚĆ PRZEWODU CABLE LENGTH	WŁĄCZNIK SWITCH	ZASILANIE POWER SUPPLY	WODOODPORNOŚĆ WATERPROOF
LSW003	5906881229194	20 x LED	3000 K	2.3 m	✓	2 x AAA	IP20

## GIRLANDA LED LED STRING LIGHTS

 LED

 3000 K

**ŹRÓDŁO  
SOURCE**

**BARWA  
COLOR**

 2.3 m

 IP20

**DŁUGOŚĆ  
LENGTH**

**WODOODPORNOŚĆ  
WATERPROOF**



INDEKS INDEX	EAN EAN	ŹRÓDŁO ŚWIATŁA LIGHT SOURCE	BARWA ŚWIATŁA COLOR TEMPERATURE	DŁUGOŚĆ PRZEWODU CABLE LENGTH	WŁĄCZNIK SWITCH	ZASILANIE POWER SUPPLY	WODOODPORNOŚĆ WATERPROOF
LSW004	5906881229200	20 x LED	3000 K	2.3 m	✓	2 x AAA	IP20

## GIRLANDA LED COTTON BALLS COTTON BALLS LED STRING LIGHTS

 LED

 3000 K

**ŹRÓDŁO  
SOURCE**


**BARWA  
COLOR**

 1.5 m

 IP20

**DŁUGOŚĆ  
LENGTH**

**WODOODPORNOŚĆ  
WATERPROOF**



INDEKS INDEX	EAN EAN	ŹRÓDŁO ŚWIATŁA LIGHT SOURCE	BARWA ŚWIATŁA COLOR TEMPERATURE	DŁUGOŚĆ PRZEWODU CABLE LENGTH	WŁĄCZNIK SWITCH	ZASILANIE POWER SUPPLY	WODOODPORNOŚĆ WATERPROOF
GR0201	5906881219522	12 x LED	3000 K	1.5 m	✓	2 x AA	IP20

## GIRLANDA LED COTTON BALLS COTTON BALLS LED STRING LIGHTS

 LED

 3000 K

**ŹRÓDŁO  
SOURCE**

**BARWA  
COLOR**

 1.5 m

 IP20

**DŁUGOŚĆ  
LENGTH**

**WODOODPORNOŚĆ  
WATERPROOF**



INDEKS INDEX	EAN EAN	ŹRÓDŁO ŚWIATŁA LIGHT SOURCE	BARWA ŚWIATŁA COLOR TEMPERATURE	DŁUGOŚĆ PRZEWODU CABLE LENGTH	WŁĄCZNIK SWITCH	ZASILANIE POWER SUPPLY	WODOODPORNOŚĆ WATERPROOF
GR0202	5906881219539	12 x LED	3000 K	1.5 m	✓	2 x AA	IP20

# LAMPY ŁAZIENKOWE

## BATHROOM LIGHTS



# LAMPA ŁAZIENKOWA

## LED BATHROOM LAMP

F A G

☀️ 2400 lm

🕒 4000 K


**JASNOŚĆ**  
 FLUX

**BARWA**  
 COLOR

↓ 60 cm

💧 IP44

**DŁUGOŚĆ**  
 LENGTH

**WODOODPORNOŚĆ**  
 WATERPROOF


INDEKS INDEX	EAN EAN	MOC POWER	STRUMIEŃ ŚWIETLNY FLUX	BARWA ŚWIATŁA COLOR TEMPERATURE	WYMIARY DIMENSIONS	ZASILANIE POWER SUPPLY	WODOODPORNOŚĆ WATERPROOF	KOLOR COLOR
MIL8B60-24W	5906881206935	24 W	2400 lm	4000 K	60 x 9 x 3 cm	AC 230 V	IP44	●
MIL8W60-24W	5906881206942	24 W	2400 lm	4000 K	60 x 9 x 3 cm	AC 230 V	IP44	○

# LAMPA ŁAZIENKOWA

## LED BATHROOM LAMP

E A G

☀️ 1200 lm

🕒 4000 K

**JASNOŚĆ**  
 FLUX

**BARWA**  
 COLOR

↓ 60 cm

💧 IP44

**DŁUGOŚĆ**  
 LENGTH

**WODOODPORNOŚĆ**  
 WATERPROOF


INDEKS INDEX	EAN EAN	MOC POWER	STRUMIEŃ ŚWIETLNY FLUX	BARWA ŚWIATŁA COLOR TEMPERATURE	WYMIARY DIMENSIONS	ZASILANIE POWER SUPPLY	WODOODPORNOŚĆ WATERPROOF	KOLOR COLOR
MIL7E60-15W	5906881206966	15 W	1200 lm	4000 K	60 x 5,2 x 6,9 cm	AC 230 V	IP44	○

# LAMPA ŁAZIENKOWA

## LED BATHROOM LAMP

 **1800 lm**

 **4000 K**

**JASNOŚĆ**  
FLUX

**BARWA**  
COLOR

 **60 cm**

 **IP44**

**DŁUGOŚĆ**  
LENGTH

**WODOODPORNOŚĆ**  
WATERPROOF



INDEKS INDEX	EAN EAN	MOC POWER	STRUMIEŃ ŚWIETLNY FLUX	BARWA ŚWIATEŁA COLOR TEMPERATURE	WYMIARY DIMENSIONS	ZASILANIE POWER SUPPLY	WODOODPORNOŚĆ WATERPROOF	KOLOR COLOR
MIL7A60-20W	5906881206959	20 W	1800 lm	4000 K	60 x 5,5 x 6,5 cm	AC 230 V	IP44	●



# OPRAWY SCHODOWE

## STAIR LIGHTS



## OPRAWA SCHODOWA LED LED STAIRCASE LAMP

 **40 lm**

 **4000 K**

**JASNOŚĆ  
FLUX**

**BARWA  
COLOR**



**MONTAŻ  
INSTALLATION**

 **IP20**

**WODOODPORNOŚĆ  
WATERPROOF**



INDEKS INDEX	EAN EAN	ŹRÓDŁO ŚWIATŁA LIGHT SOURCE	STRUMIEŃ ŚWIETLNY FLUX	BARWA ŚWIATŁA COLOR TEMPERATURE	CZUJNIK RUCHU MOTION SENSOR	MONTAŻ INSTALLATION	ZASILANIE POWER SUPPLY	WODOODPORNOŚĆ WATERPROOF	KOLOR COLOR
YCB177B	5906881206720	LED	40 lm	4000 K	✗	podtynkowy / recessed	AC 230 V	IP20	●
YCB177S	5906881206683								●
YCB177W	5906881210857								○

## OPRAWA SCHODOWA LED Z CZUJNIKIEM RUCHU LED STAIRCASE LAMP WITH MOTION SENSOR

 **30 lm**

 **4000 K**

**JASNOŚĆ  
FLUX**

**BARWA  
COLOR**



**MONTAŻ  
INSTALLATION**

 **IP20**

**WODOODPORNOŚĆ  
WATERPROOF**



INDEKS INDEX	EAN EAN	ŹRÓDŁO ŚWIATŁA LIGHT SOURCE	STRUMIEŃ ŚWIETLNY FLUX	BARWA ŚWIATŁA COLOR TEMPERATURE	CZUJNIK RUCHU MOTION SENSOR	MONTAŻ INSTALLATION	ZASILANIE POWER SUPPLY	WODOODPORNOŚĆ WATERPROOF	KOLOR COLOR
YCB177B-PIR	5906881206713	LED	30 lm	4000 K	✓	podtynkowy / recessed	AC 230 V	IP20	●
YCB177S-PIR	5906881206676								●
YCB177W-PIR	5906881210864								○

## OPRAWA SCHODOWA LED LED STAIRCASE LAMP

 **40 lm**

 **4000 K**

**JASNOŚĆ**  
FLUX

**BARWA**  
COLOR



**MONTAŻ**  
INSTALLATION

 **IP20**

**WODOODPORNOŚĆ**  
WATERPROOF



INDEKS INDEX	EAN EAN	ŹRÓDŁO ŚWIATŁA LIGHT SOURCE	STRUMIEŃ ŚWIETLNY FLUX	BARWA ŚWIATŁA COLOR TEMPERATURE	CZUJNIK RUCHU MOTION SENSOR	MONTAŻ INSTALLATION	ZASILANIE POWER SUPPLY	WODOODPORNOŚĆ WATERPROOF	KOLOR COLOR
YCB178B	5906881210031	LED	40 lm	4000 K	✗	podtynkowy / recessed	AC 230 V	IP20	●
YCB178S	5906881206706								●
YCB178W	5906881210871								○

## OPRAWA SCHODOWA LED Z CZUJNIKIEM RUCHU LED STAIRCASE LAMP WITH MOTION SENSOR

 **30 lm**

 **4000 K**

**JASNOŚĆ**  
FLUX

**BARWA**  
COLOR




**MONTAŻ**  
INSTALLATION

 **IP20**

**WODOODPORNOŚĆ**  
WATERPROOF



INDEKS INDEX	EAN EAN	ŹRÓDŁO ŚWIATŁA LIGHT SOURCE	STRUMIEŃ ŚWIETLNY FLUX	BARWA ŚWIATŁA COLOR TEMPERATURE	CZUJNIK RUCHU MOTION SENSOR	MONTAŻ INSTALLATION	ZASILANIE POWER SUPPLY	WODOODPORNOŚĆ WATERPROOF	KOLOR COLOR
YCB178B-PIR	5906881210048	LED	30 lm	4000 K	✓	podtynkowy / recessed	AC 230 V	IP20	●
YCB178S-PIR	5906881206690								●
YCB178W-PIR	5906881210888								○



# PANELE LED LED PANELS



## PLAFON LED 2 W 1 2 IN 1 CEILING LUMINAIRE

 **2700 lm**

 **4000 K**

**JASNOŚĆ**  
FLUX

**BARWA**  
COLOR



 **IP20**

**MONTAŻ**  
MOUNTING

**WODOODPORNOŚĆ**  
WATERPROOF



INDEKS INDEX	EAN EAN	ŹRÓDŁO ŚWIATŁA LIGHT SOURCE	STRUMIEŃ ŚWIETLNY FLUX	BARWA ŚWIATŁA COLOR TEMPERATURE	MOC POWER	MONTAŻ INSTALLATION	ZASILANIE POWER SUPPLY	WODOODPORNOŚĆ WATERPROOF	KOLOR COLOR
PL12030	5906881210321	LED	2700 lm	4000 K	27 W	natykowy + podtynkowy / surface + recessed	AC 230 V	IP20	○

## PLAFON LED 2 W 1 2 IN 1 CEILING LUMINAIRE

 **4000 lm**

 **4000 K**

**JASNOŚĆ**  
FLUX


**BARWA**  
COLOR



 **IP20**

**MONTAŻ**  
MOUNTING

**WODOODPORNOŚĆ**  
WATERPROOF



INDEKS INDEX	EAN EAN	ŹRÓDŁO ŚWIATŁA LIGHT SOURCE	STRUMIEŃ ŚWIETLNY FLUX	BARWA ŚWIATŁA COLOR TEMPERATURE	MOC POWER	MONTAŻ INSTALLATION	ZASILANIE POWER SUPPLY	WODOODPORNOŚĆ WATERPROOF	KOLOR COLOR
PL12020	5903332587421	LED	4000 lm	4000 K	40 W	natykowy / surface	AC 230 V	IP20	○

# OPRAWY TECHNICZNE ZEWNĘTRZNE

## OUTDOOR TECHNICAL LIGHTING



## OPRAWA KANAŁOWA E27 E27 CHANNEL LUMINAIRE

 **E27**

 **AC 230 V**

 **IP44**

**ŹRÓDŁO  
SOURCE**

**ZASILANIE  
POWER**

**WODOODPORNOŚĆ  
WATERPROOF**



INDEKS INDEX	EAN EAN	ŹRÓDŁO ŚWIATŁA LIGHT SOURCE	MOC POWER	MONTAŻ INSTALLATION	WYMIARY DIMENSIONS	MATERIAŁ MATERIAL	ZASILANIE POWER SUPPLY	WODOODPORNOŚĆ WATERPROOF	KOLOR COLOR
OPR054B	5906881232989	E27	max. 40 W	natynkowy / surface	180 x 110 x 125 mm	PC, szkło, metal / PC, glass, metal	AC 230 V	IP44	●

## OPRAWA KANAŁOWA E27 E27 CHANNEL LUMINAIRE

 **E27**

 **AC 230 V**

 **IP44**

**ŹRÓDŁO  
SOURCE**

**ZASILANIE  
POWER**

**WODOODPORNOŚĆ  
WATERPROOF**



INDEKS INDEX	EAN EAN	ŹRÓDŁO ŚWIATŁA LIGHT SOURCE	MOC POWER	MONTAŻ INSTALLATION	WYMIARY DIMENSIONS	MATERIAŁ MATERIAL	ZASILANIE POWER SUPPLY	WODOODPORNOŚĆ WATERPROOF	KOLOR COLOR
OPR055B	5906881233016	E27	max. 40 W	natynkowy / surface	180 x 110 x 125 mm	PC, szkło / PC, glass	AC 230 V	IP44	●
OPR055G	5906881233009								●
OPR055W	5906881232996								○



# NAŚWIETLACZE FLOODLIGHTS



# NAŚWIETLACZ LED NA STATYWIE LED TRIPOD FLOODLIGHT

 **7000 lm**

 **4000 K**

 **IP65**

**JASNOŚĆ**  
FLUX

**BARWA**  
COLOR

**WODOODPORNOŚĆ**  
WATERPROOF



INDEKS INDEX	EAN EAN	ŹRÓDŁO ŚWIATEŁA LIGHT SOURCE	STRUMIEŃ ŚWIETLNY FLUX	BARWA ŚWIATEŁA COLOR TEMPERATURE	MOC POWER	GŁOŚNIK BLUETOOTH BLUETOOTH SPEAKER	ZASILANIE POWER SUPPLY	WODOODPORNOŚĆ WATERPROOF	KOLOR COLOR
ST2X50	5906881230725	LED	7000 lm	4000 K	100 W	X	AC 230 V	IP65	●

# OŚWIETLENIE ZEWNĘTRZNE

## OUTDOOR LIGHTING



## KINKIET LED ZEWNĘTRZNY LED WALL OUTDOOR LAMP

G A T G

☀️ 500 lm


🕒 3000 K

💧 IP54

**JASNOŚĆ**  
FLUX

**BARWA**  
COLOR

**WODOODPORNOŚĆ**  
WATERPROOF



INDEKS INDEX	EAN EAN	ŹRÓDŁO ŚWIATŁA LIGHT SOURCE	STRUMIEN ŚWIETLNY FLUX	BARWA ŚWIATŁA COLOR TEMPERATURE	MOC POWER	CZUJNIK RUCHU MOTION SENSOR	ZASILANIE POWER SUPPLY	WODOODPORNOŚĆ WATERPROOF	KOLOR COLOR
GRD223	5906881230374	LED	500 lm	3000 K	8 W	X	AC 230 V	IP54	●

## KINKIET LED ZEWNĘTRZNY LED WALL OUTDOOR LAMP

G A T G

☀️ 700 lm


🕒 3000 K

💧 IP54

**JASNOŚĆ**  
FLUX

**BARWA**  
COLOR

**WODOODPORNOŚĆ**  
WATERPROOF



INDEKS INDEX	EAN EAN	ŹRÓDŁO ŚWIATŁA LIGHT SOURCE	STRUMIEN ŚWIETLNY FLUX	BARWA ŚWIATŁA COLOR TEMPERATURE	MOC POWER	CZUJNIK RUCHU MOTION SENSOR	ZASILANIE POWER SUPPLY	WODOODPORNOŚĆ WATERPROOF	KOLOR COLOR
GRD224	5906881230381	LED	700 lm	3000 K	8 W	X	AC 230 V	IP54	●

## KINKIET LED ZEWNĘTRZNY LED WALL OUTDOOR LAMP

G A T G

☀️ 700 lm

🕒 3000 K

💧 IP54


**JASNOŚĆ**  
FLUX

**BARWA**  
COLOR

**WODOODPORNOŚĆ**  
WATERPROOF



INDEKS INDEX	EAN EAN	ŹRÓDŁO ŚWIATŁA LIGHT SOURCE	STRUMIEN ŚWIETLNY FLUX	BARWA ŚWIATŁA COLOR TEMPERATURE	MOC POWER	CZUJNIK RUCHU MOTION SENSOR	ZASILANIE POWER SUPPLY	WODOODPORNOŚĆ WATERPROOF	KOLOR COLOR
GRD225	5906881230398	LED	700 lm	3000 K	8 W	X	AC 230 V	IP54	●



## KINKIET LED ZEWNĘTRZNY LED WALL OUTDOOR LAMP



90/150 lm

3000 K

IP54

**JASNOŚĆ**  
FLUX

**BARWA**  
COLOR

**WODOODPORNOŚĆ**  
WATERPROOF



INDEKS INDEX	EAN EAN	ŹRÓDŁO ŚWIATŁA LIGHT SOURCE	STRUMIEŃ ŚWIETLNY FLUX	BARWA ŚWIATŁA COLOR TEMPERATURE	MOC POWER	CZUJNIK RUCHU MOTION SENSOR	ZASILANIE POWER SUPPLY	WODOODPORNOŚĆ WATERPROOF	KOLOR COLOR
GRD203B	5906881230459	LED	90 lm	3000 K	6 W	X	AC 230 V	IP54	●
GRD203G	5906881230350	LED	90 lm	3000 K	6 W	X	AC 230 V	IP54	●
GRD203W	5906881230466	LED	150 lm	3000 K	6 W	X	AC 230 V	IP54	○

## KINKIET LED ZEWNĘTRZNY LED WALL OUTDOOR LAMP



180/360 lm


3000 K

IP54

**JASNOŚĆ**  
FLUX

**BARWA**  
COLOR

**WODOODPORNOŚĆ**  
WATERPROOF



INDEKS INDEX	EAN EAN	ŹRÓDŁO ŚWIATŁA LIGHT SOURCE	STRUMIEŃ ŚWIETLNY FLUX	BARWA ŚWIATŁA COLOR TEMPERATURE	MOC POWER	CZUJNIK RUCHU MOTION SENSOR	ZASILANIE POWER SUPPLY	WODOODPORNOŚĆ WATERPROOF	KOLOR COLOR
GRD204B	5906881230473	LED	180 lm	3000 K	3 W	X	AC 230 V	IP54	●
GRD204G	5906881230367	LED	180 lm	3000 K	3 W	X	AC 230 V	IP54	●
GRD204W	5906881230480	LED	360 lm	3000 K	3 W	X	AC 230 V	IP54	○

## KINKIET LED ZEWNĘTRZNY LED WALL OUTDOOR LAMP



100/200 lm


3000 K

IP54

**JASNOŚĆ  
FLUX**

**BARWA  
COLOR**

**WODOODPORNOŚĆ  
WATERPROOF**



INDEKS INDEX	EAN EAN	ŹRÓDŁO ŚWIATŁA LIGHT SOURCE	STRUMIEŃ ŚWIETLNY FLUX	BARWA ŚWIATŁA COLOR TEMPERATURE	MOC POWER	CZUJNIK RUCHU MOTION SENSOR	ZASILANIE POWER SUPPLY	WODOODPORNOŚĆ WATERPROOF	KOLOR COLOR
GRD202B	5906881230428	LED	100 lm	3000 K	3 W	X	AC 230 V	IP54	●
GRD202G	5906881230435	LED	100 lm	3000 K	3 W	X	AC 230 V	IP54	●
GRD202W	5906881230442	LED	200 lm	3000 K	3 W	X	AC 230 V	IP54	○

## KINKIET LED ZEWNĘTRZNY LED WALL OUTDOOR LAMP

1100 lm

4000 K

**JASNOŚĆ  
FLUX**

**BARWA  
COLOR**



IP54

**CZUJNIK  
MOTION**

**WODOODPORNOŚĆ  
WATERPROOF**



INDEKS INDEX	EAN EAN	ŹRÓDŁO ŚWIATŁA LIGHT SOURCE	STRUMIEŃ ŚWIETLNY FLUX	BARWA ŚWIATŁA COLOR TEMPERATURE	MOC POWER	CZUJNIK RUCHU MOTION SENSOR	ZASILANIE POWER SUPPLY	WODOODPORNOŚĆ WATERPROOF	KOLOR COLOR
GRD107	5906881211267	LED	1100 lm	4000 K	12 W	✓	AC 230 V	IP54	●

## KINKIET LED ZEWNĘTRZNY LED WALL OUTDOOR LAMP

245 lm

4000 K

IP54

**JASNOŚĆ  
FLUX**

**BARWA  
COLOR**

**WODOODPORNOŚĆ  
WATERPROOF**



INDEKS INDEX	EAN EAN	ŹRÓDŁO ŚWIATŁA LIGHT SOURCE	STRUMIEŃ ŚWIETLNY FLUX	BARWA ŚWIATŁA COLOR TEMPERATURE	MOC POWER	CZUJNIK RUCHU MOTION SENSOR	ZASILANIE POWER SUPPLY	WODOODPORNOŚĆ WATERPROOF	KOLOR COLOR
GRD002	5903332589753	LED	245 lm	4000 K	6 W	X	AC 230 V	IP54	●

## SŁUPEK OGRODOWY LED LED OUTDOOR LAMP

☀️ 1000 lm

🕒 4000 K

💧 IP54

**JASNOŚĆ**  
FLUX

**BARWA**  
COLOR

**WODOODPORNOŚĆ**  
WATERPROOF



INDEKS INDEX	EAN EAN	ŹRÓDŁO ŚWIATŁA LIGHT SOURCE	STRUMIEN ŚWIETLNY FLUX	BARWA ŚWIATŁA COLOR TEMPERATURE	MOC POWER	CZUJNIK RUCHU MOTION SENSOR	ZASILANIE POWER SUPPLY	WODOODPORNOŚĆ WATERPROOF	KOLOR COLOR
GRD103	5906881210611	LED	1000 lm	4000 K	9 W	X	AC 230 V	IP54	●

## KINKIET LED ZEWNĘTRZNY LED WALL OUTDOOR LAMP

☀️ 1000 lm

🕒 4000 K

💧 IP54

**JASNOŚĆ**  
FLUX

**BARWA**  
COLOR

**WODOODPORNOŚĆ**  
WATERPROOF



INDEKS INDEX	EAN EAN	ŹRÓDŁO ŚWIATŁA LIGHT SOURCE	STRUMIEN ŚWIETLNY FLUX	BARWA ŚWIATŁA COLOR TEMPERATURE	MOC POWER	CZUJNIK RUCHU MOTION SENSOR	ZASILANIE POWER SUPPLY	WODOODPORNOŚĆ WATERPROOF	KOLOR COLOR
GRD101	5906881210604	LED	1000 lm	4000 K	9 W	X	AC 230 V	IP54	●

## KINKIET LED ZEWNĘTRZNY LED WALL OUTDOOR LAMP

☀️ 1000 lm

🕒 4000 K

**JASNOŚĆ**  
FLUX

**BARWA**  
COLOR



**CZUJNIK**  
MOTION

💧 IP54

**WODOODPORNOŚĆ**  
WATERPROOF



INDEKS INDEX	EAN EAN	ŹRÓDŁO ŚWIATŁA LIGHT SOURCE	STRUMIEN ŚWIETLNY FLUX	BARWA ŚWIATŁA COLOR TEMPERATURE	MOC POWER	CZUJNIK RUCHU MOTION SENSOR	ZASILANIE POWER SUPPLY	WODOODPORNOŚĆ WATERPROOF	KOLOR COLOR
GRD102	5906881210598	LED	1000 lm	4000 K	9 W	✓	AC 230 V	IP54	●

## SŁUPEK OGRODOWY LED LED OUTDOOR LAMP

 1000 lm

 4000 K

**JASNOŚĆ**  
FLUX

**BARWA**  
COLOR



**CZUJNIK**  
MOTION

 IP54

**WODOODPORNOŚĆ**  
WATERPROOF



INDEKS INDEX	EAN EAN	ŹRÓDŁO ŚWIATŁA LIGHT SOURCE	STRUMIEN ŚWIETLNY FLUX	BARWA ŚWIATŁA COLOR TEMPERATURE	MOC POWER	CZUJNIK RUCHU MOTION SENSOR	ZASILANIE POWER SUPPLY	WODOODPORNOŚĆ WATERPROOF	KOLOR COLOR
GRD104	5906881210628	LED	1000 lm	4000 K	9 W		AC 230 V	IP54	

## SŁUPEK OGRODOWY LED LED OUTDOOR LAMP

 1000 lm

 4000 K

 IP54

**JASNOŚĆ**  
FLUX

**BARWA**  
COLOR

**WODOODPORNOŚĆ**  
WATERPROOF



INDEKS INDEX	EAN EAN	ŹRÓDŁO ŚWIATŁA LIGHT SOURCE	STRUMIEN ŚWIETLNY FLUX	BARWA ŚWIATŁA COLOR TEMPERATURE	MOC POWER	CZUJNIK RUCHU MOTION SENSOR	ZASILANIE POWER SUPPLY	WODOODPORNOŚĆ WATERPROOF	KOLOR COLOR
GRD105	5906881210635	LED	1000 lm	4000 K	9 W		AC 230 V	IP54	

## SŁUPEK OGRODOWY LED LED OUTDOOR LAMP

 1000 lm

 4000 K

**JASNOŚĆ**  
FLUX

**BARWA**  
COLOR



**CZUJNIK**  
MOTION

 IP54

**WODOODPORNOŚĆ**  
WATERPROOF



INDEKS INDEX	EAN EAN	ŹRÓDŁO ŚWIATŁA LIGHT SOURCE	STRUMIEN ŚWIETLNY FLUX	BARWA ŚWIATŁA COLOR TEMPERATURE	MOC POWER	CZUJNIK RUCHU MOTION SENSOR	ZASILANIE POWER SUPPLY	WODOODPORNOŚĆ WATERPROOF	KOLOR COLOR
GRD106	5906881210642	LED	1000 lm	4000 K	9 W		AC 230 V	IP54	

## SŁUPEK OGRODOWY LED LED OUTDOOR LAMP

 **190 lm**

 **4000 K**

 **IP54**

**JASNOŚĆ**  
FLUX

**BARWA**  
COLOR

**WODOODPORNOŚĆ**  
WATERPROOF



INDEKS INDEX	EAN EAN	ŹRÓDŁO ŚWIATŁA LIGHT SOURCE	STRUMIEŃ ŚWIETLNY FLUX	BARWA ŚWIATŁA COLOR TEMPERATURE	MOC POWER	CZUJNIK RUCHU MOTION SENSOR	ZASILANIE POWER SUPPLY	WODOODPORNOŚĆ WATERPROOF	KOLOR COLOR
GRD005	5903332589784	LED	190 lm	4000 K	12 W	X	AC 230 V	IP54	●

## SŁUPEK OGRODOWY LED LED OUTDOOR LAMP

 **380 lm**

 **4000 K**

 **IP54**

**JASNOŚĆ**  
FLUX

**BARWA**  
COLOR

**WODOODPORNOŚĆ**  
WATERPROOF



INDEKS INDEX	EAN EAN	ŹRÓDŁO ŚWIATŁA LIGHT SOURCE	STRUMIEŃ ŚWIETLNY FLUX	BARWA ŚWIATŁA COLOR TEMPERATURE	MOC POWER	CZUJNIK RUCHU MOTION SENSOR	ZASILANIE POWER SUPPLY	WODOODPORNOŚĆ WATERPROOF	KOLOR COLOR
GRD007	5903332589807	LED	380 lm	4000 K	7 W	X	AC 230 V	IP54	●

## SŁUPEK OGRODOWY LED LED OUTDOOR LAMP

 **190 lm**

 **4000 K**

 **IP54**

**JASNOŚĆ**  
FLUX

**BARWA**  
COLOR

**WODOODPORNOŚĆ**  
WATERPROOF



INDEKS INDEX	EAN EAN	ŹRÓDŁO ŚWIATŁA LIGHT SOURCE	STRUMIEŃ ŚWIETLNY FLUX	BARWA ŚWIATŁA COLOR TEMPERATURE	MOC POWER	CZUJNIK RUCHU MOTION SENSOR	ZASILANIE POWER SUPPLY	WODOODPORNOŚĆ WATERPROOF	KOLOR COLOR
GRD008	5903332589814	LED	190 lm	4000 K	7 W	X	AC 230 V	IP54	●

## LAMPA NAJAZDOWA LED LED OVERRUN LAMP

 30 lm


 3000 K

 IP66

**JASNOŚĆ**  
FLUX

**BARWA**  
COLOR

**WODOODPORNOŚĆ**  
WATERPROOF



INDEKS INDEX	EAN EAN	ŹRÓDŁO ŚWIATŁA LIGHT SOURCE	STRUMIEN ŚWIETLNY FLUX	BARWA ŚWIATŁA COLOR TEMPERATURE	MOC POWER	CZUJNIK RUCHU MOTION SENSOR	ZASILANIE POWER SUPPLY	WODOODPORNOŚĆ WATERPROOF	KOLOR COLOR
GRD310	5906881230404	LED	30 lm	3000 K	1 W	X	AC 230 V	IP66	●

## LAMPA NAJAZDOWA LED LED OVERRUN LAMP

 30 lm

 3000 K

 IP54

**JASNOŚĆ**  
FLUX

**BARWA**  
COLOR

**WODOODPORNOŚĆ**  
WATERPROOF



INDEKS INDEX	EAN EAN	ŹRÓDŁO ŚWIATŁA LIGHT SOURCE	STRUMIEN ŚWIETLNY FLUX	BARWA ŚWIATŁA COLOR TEMPERATURE	MOC POWER	CZUJNIK RUCHU MOTION SENSOR	ZASILANIE POWER SUPPLY	WODOODPORNOŚĆ WATERPROOF	KOLOR COLOR
GRD311	5906881230688	LED	30 lm	3000 K	1 W	X	AC 230 V	IP66	●

## LAMPA NAJAZDOWA LED LED OVERRUN LAMP

 30 lm


 3000 K

 IP54

**JASNOŚĆ**  
FLUX

**BARWA**  
COLOR

**WODOODPORNOŚĆ**  
WATERPROOF



INDEKS INDEX	EAN EAN	ŹRÓDŁO ŚWIATŁA LIGHT SOURCE	STRUMIEN ŚWIETLNY FLUX	BARWA ŚWIATŁA COLOR TEMPERATURE	MOC POWER	CZUJNIK RUCHU MOTION SENSOR	ZASILANIE POWER SUPPLY	WODOODPORNOŚĆ WATERPROOF	KOLOR COLOR
GRD312	5906881230411	LED	30 lm	3000 K	1 W	X	AC 230 V	IP66	●

# OŚWIETLENIE SOLARNE

## SOLAR LIGHTING



## LAMPA SOLARNA Z NUMEREM BUDYNKU SOLAR LED HOUSE NUMBER



LED



ZASILANIE  
POWER



WODOODPORNOŚĆ  
WATERPROOF



INDEKS INDEX	EAN EAN	ŹRÓDŁO ŚWIATŁA LIGHT SOURCE	CZUJNIK RUCHU MOTION SENSOR	PANEL SOLARNY SOLAR PANEL	ZASILANIE POWER SUPPLY	WODOODPORNOŚĆ WATERPROOF	KOLOR COLOR
SBT01S	5906881220986	LED	✗	✓	solarne / solar	IP44	●
SBT01B	5906881220993						●

## LAMPA SOLARNA LED SOLAR LED LAMP



500 lm



ZASILANIE  
POWER



CZUJNIK  
MOTION



WODOODPORNOŚĆ  
WATERPROOF



INDEKS INDEX	EAN EAN	ŹRÓDŁO ŚWIATŁA LIGHT SOURCE	STRUMIEŃ ŚWIETLNY FLUX	BARWA ŚWIATŁA COLOR TEMPERATURE	MOC POWER	CZUJNIK RUCHU MOTION SENSOR	ZASILANIE POWER SUPPLY	WODOODPORNOŚĆ WATERPROOF	KOLOR COLOR
SBT005	5906881221921	LED	500 lm	4000 K	5 W	✓	solarne / solar	IP65	●

## LAMPA SOLARNA LED SOLAR LED LAMP



800 lm



ZASILANIE  
POWER



CZUJNIK  
MOTION



WODOODPORNOŚĆ  
WATERPROOF



INDEKS INDEX	EAN EAN	ŹRÓDŁO ŚWIATŁA LIGHT SOURCE	STRUMIEŃ ŚWIETLNY FLUX	BARWA ŚWIATŁA COLOR TEMPERATURE	MOC POWER	CZUJNIK RUCHU MOTION SENSOR	ZASILANIE POWER SUPPLY	WODOODPORNOŚĆ WATERPROOF	KOLOR COLOR
SBT008	5906881221938	LED	800 lm	4000 K	8 W	✓	solarne / solar	IP65	●



SANITARNY / SANITARY



# SANITARNY SANITARY

**AKCESORIA TOALETOWE**  
TOILET ACCESSORIES



**593**



# AKCESORIA TOALETOWE

## TOILET ACCESSORIES




## DESKA SEDESOWA TOILET SEAT

INDEKS INDEX	EAN EAN	WOLNOOPADAJĄCA SLOW-CLOSURE	KOLOR COLOR
BTH158	5906881217955	X	○



## DESKA SEDESOWA TOILET SEAT

INDEKS INDEX	EAN EAN	WOLNOOPADAJĄCA SLOW-CLOSURE	KOLOR COLOR
BTH162	5906881218037	X	○



## DESKA SEDESOWA TOILET SEAT

INDEKS INDEX	EAN EAN	WOLNOOPADAJĄCA SLOW-CLOSURE	KOLOR COLOR
BTH249	5906881218006	X	○



## ZESTAW ŁAZIENKOWY BATHROOM SET

INDEKS INDEX	EAN EAN	ILOŚĆ ELEMENTÓW NO. OF ELEMENTS	KOLOR COLOR
BTH012	5906881218211	x8	○



## ZESTAW WC TOILET SET

INDEKS INDEX	EAN EAN	ILOŚĆ ELEMENTÓW NO. OF ELEMENTS	KOLOR COLOR
BTH197	5906881219812	x3	○



## ZESTAW WC TOILET SET

INDEKS INDEX	EAN EAN	ILOŚĆ ELEMENTÓW NO. OF ELEMENTS	KOLOR COLOR
BTH174	5906881218044	x3	○



## KOSZ NA BIELIZNĘ LAUNDRY BASKET

INDEKS INDEX	EAN EAN	ILOŚĆ ELEMENTÓW NO. OF ELEMENTS	KOLOR COLOR
BTH216	5906881218266	x3	○



## KOSZ NA ODPADY TRASH BIN

INDEKS INDEX	EAN EAN	ILOŚĆ ELEMENTÓW NO. OF ELEMENTS	KOLOR COLOR
BTH240	5906881218297	x3	○





DPMSolid Limited Spółka Komandytowa  
ul. Harcerska 34, 64-600 Oborniki, Polska  
tel. +48 61 29 65 470  
info@dpm.eu • www.dpm.eu