

# ARCANIC

## LE MAGAZINE

### MYTHES ET RÉALITÉS CAPILLAIRES

Démystifier  
le vrai du faux

### ASTUCES ET CONSEILS

Comment prolonger  
sa mise en plis

### LOOKS FESTIF

Inspirez-vous  
pour les fêtes

### SOINS CAPILLAIRES

Une routine adaptée  
au temps froid



# TABLE DES MATIÈRES

## ÉDITORIAL

QUAND UN RÊVE PREND FORME

03

---

## MYTHES ET RÉALITÉS CAPILLAIRES

DÉMYSTIFIER LE VRAI DU FAUX POUR VOS CHEVEUX

04

---

## DÉCEMBRE, LE MOIS FESTIF!

DES LOOKS LUMINEUX POUR UN MOIS DE DÉCEMBRE ÉCLATANT

10

---

## ASTUCES ET CONSEILS

COMMENT PROLONGER SA MISE EN PLIS

13

---

## SOINS CAPILLAIRES EN SAISON FROIDE

ROUTINE CAPILLAIRE ADAPTÉE AUX TEMPÉRATURES BASSES

17

---

## QUI EST BOB?

BACK OF BOTTLE : QUALITÉ, PERFORMANCE ET STYLE

24

---

## ARCANIC EN ACTION

NOTRE PRÉSENCE AU GALA DUNAMIS

28

# ARCANIC

## LE MAGAZINE

### ÉDITORIAL

En cette fin d'année, nous devrions tous prendre un moment pour revisiter nos bons coups et célébrer ce qui a fait briller notre année.


Pour nous, 2025 a débuté avec un rêve :  
celui d'un espace plus grand pour accueillir notre vision.  
Elle se termine aujourd'hui avec une nomination comme meilleure  
entreprise de vente au détail de l'année au gala Dunamis  
de la Chambre de commerce. Un accomplissement rendu possible  
grâce à notre travail des dernières années...  
mais surtout grâce à vous, notre chère clientèle, qui transformez  
ce rêve en réalité jour après jour, depuis 3 ans!

Notre passion, notre savoir-faire et notre engagement envers  
la qualité font rayonner notre expertise, naturellement.

Pour 2026, je nous souhaite de poursuivre  
sur cette magnifique lancée.

Et pour vous, je souhaite que, tout comme nous,  
une simple idée ou un simple rêve puisse se réaliser et transformer  
votre vie, peu importe le temps que cela prendra.

***Joyeuses fêtes à tous!***



Président de Maison ARCANIC



---

# MYTHES ET RÉALITÉS CAPILLAIRES



Par Justine Doré

## DÉMYSTIFIER LE VRAI DU FAUX

Dans l'univers de la coiffure et des soins capillaires, les idées reçues et les mythes circulent depuis des années.

Certains conseils entendus à droite et à gauche peuvent semer la confusion ou même empêcher vos cheveux d'être en pleine santé.

Dans cet article, nous démystifions les croyances les plus courantes et vous livrons la vérité sur tout, de la coloration aux soins, en passant par la mise en plis et la santé du cuir chevelu. Parce qu'une chevelure en santé commence par des informations fiables !







## LA COLORATION

- **Mythe : Il ne faut pas se laver les cheveux avant une coloration.**
- **Réalité :** Se laver les cheveux avant la coloration n'empêche pas la couleur de tenir. Il est recommandé de ne pas utiliser de shampooing agressif juste avant pour éviter d'irriter le cuir chevelu, ce qui pourrait causer des démangeaisons, des rougeurs ou des micro blessures.
  
- **Mythe : La coloration en vente libre est aussi efficace qu'en salon.**
- **Réalité :** Les colorations dites "de pharmacie" manquent souvent de précision et d'ingrédients professionnels qui protègent et nourrissent les cheveux pendant la coloration. Les résultats peuvent considérablement différer de ce qui est souhaité. Chaque cheveu nécessite une formule adaptée et votre coiffeur est la meilleure personne à consulter.
  
- **Mythe : Faire des mèches abîme irrémédiablement les cheveux.**
- **Réalité :** Avec les produits professionnels adaptés et des soins post-coloration, les cheveux peuvent rester sains et hydratés même après des mèches répétées. Nous recommandons de refaire les mèches tous les 3 ou 4 mois, en prenant soin de ne pas redécolorer les mèches existantes.
  
- **Mythe : Le henné est une coloration naturelle inoffensive.**
- **Réalité :** Le henné n'est pas un produit anodin. Il peut rendre impossibles certaines techniques professionnelles et il peut créer des réactions chimiques dangereuses. Il est donc crucial d'informer votre styliste avant tout service si vous avez utilisé du henné dans le passé, même après plusieurs mois !





## SHAMPOOING ET ENTRETIEN

- **Mythe : Plus on se lave les cheveux, plus ils deviennent gras.**
- **Réalité :** Les cheveux produisent naturellement du sébum. Un shampoing doux et adapté au type de cheveux régule la production sans l'aggraver. Si vous avez une production excessive de sébum, nous vous suggérons fortement de consulter une trichologue. C'est la personne tout indiquée pour vous aider avec ce type de problème.
- **Mythe : Les shampoings mauve colorent les cheveux en violet.**
- **Réalité :** Le shampoing mauve ne colore pas, il corrige. Le shampoing mauve est un neutralisant de reflets chauds. Il contient des pigments violets très légers, conçus pour atténuer les reflets jaunes, raviver les blonds froids et illuminer les cheveux blancs ou gris. Un shampoing mauve de moins bonne qualité pourrait à long terme déposer un reflet lilas ou violacé, selon la fréquence d'utilisation et selon la porosité de vos cheveux.
- **Mythe : Les cheveux doivent être totalement secs avant de les brosser.**
- **Réalité :** Il existe des brosses spécialement conçues pour démêler. Tout autre type de brosse n'est pas recommandé. L'utilisation d'un peigne à dents larges est tout aussi efficace. Dans tous les cas, sur cheveux mouillés ou secs, il vous faudra débiter par la pointe et monter doucement vers le cuir chevelu. Cela permet de défaire les nœuds un à un, sans les empirer ou les rendre complètement pris.

**IMPORTANT!**

**Le shampoing et le revitalisant n'ont pas besoin d'avoir la même fonction. Vous pouvez, par exemple, alterner entre un produit lissant et un produit hydratant.**





## STYLING ET MISE EN PLIS

- **Mythe : Les boucles ne tiennent jamais si on a les cheveux fins.**
- **Réalité :** L'utilisation de produits coiffants adaptés comme une mousse, un spray volumisant ou un fixatif permet aux boucles de durer même sur cheveux fins. En appliquant les bons produits avant de les sécher ou de les friser, le résultat et la durabilité seront considérablement augmentés.
- **Mythe : Les cheveux deviennent abîmés à force de se coiffer avec des fers à lisser ou à friser.**
- **Réalité :** L'utilisation d'un protecteur thermique est cruciale et une bonne technique minimise les dommages. La qualité des outils compte également. Nous recommandons l'utilisation d'outils en céramique pour les cheveux fins, la tourmaline pour les cheveux épais ou en titane pour les cheveux épais ou très frisés.
- **Mythe : Les produits coiffants bouchent le cheveu et l'empêchent de respirer.**
- **Réalité :** Les cheveux ne respirent pas, ils sont constitués de kératine, une fibre morte qui ne possède pas de fonction respiratoire. Cependant, certains produits trop lourds ou appliqués en excès peuvent alourdir les cheveux, laisser un film à la surface ou rendre la fibre collante, ce qui donne l'impression que le cheveu est "obstrué". Les produits coiffants de qualité professionnelle sont formulés pour se superposer. Ils jouent un rôle essentiel dans la tenue, la protection thermique, le volume et la brillance. Un bon lavage et un bon choix de produits permettent d'éviter tout résidu.





## CROISSANCE ET SANTÉ DU CUIR CHEVELU

- **Mythe : Couper les pointes fait pousser les cheveux plus vite.**
- **Réalité :** La pousse des cheveux se fait au niveau du follicule, pas des pointes. En moyenne, les cheveux poussent d'environ 1 cm par mois, que vous les coupez ou non. Couper régulièrement les pointes peut toutefois donner l'impression d'une pousse plus rapide : les pointes abîmées se fourchent et se cassent, raccourcissant la fibre. En éliminant les pointes fourchues, vous évitez cette casse et permettez à vos cheveux de gagner réellement en longueur.
- **Mythe : Les cheveux fins peuvent devenir plus épais.**
- **Réalité :** Les cheveux fins peuvent paraître plus volumineux avec des soins adaptés, des produits coiffants et des coiffures stratégiques, mais la densité génétique ne peut pas être changée.
- **Mythe : Se coucher les cheveux mouillés n'a aucune conséquence.**
- **Réalité :** Dormir avec les cheveux mouillés n'est pas dangereux pour la santé, mais cela fragilise la fibre capillaire, favorisant les cassures, les pointes fourchues et les nœuds. L'humidité peut aussi favoriser la prolifération de champignons et provoquer des irritations, des pellicules ou des démangeaisons du cuir chevelu. Il est donc conseillé de sécher les cheveux complètement pour limiter ces désagréments.

**IMPORTANT!**

Pour toutes problématiques concernant vos cheveux ou votre cuir chevelu, Élia, notre trichologue, peut vous guider, vous conseiller et vous orienter vers les soins les plus adaptés.





## SOINS ET RÉPARATION

- **Mythe :** Les cheveux abîmés par le soleil ou la mer peuvent se régénérer naturellement
- **Réalité :** On peut limiter les dommages et nourrir la fibre, mais la régénération complète nécessite généralement une coupe.
- **Mythe :** Les traitements capillaires “100% naturels” sont sans risque
- **Réalité :** Même naturels, certains ingrédients peuvent provoquer des allergies ou de la sensibilité, et certaines techniques mal utilisées peuvent fragiliser le cheveu. Les masques maison ne sont pas formulés pour délivrer les actifs de façon optimale, contrairement aux traitements professionnels, qui pénètrent, scellent et stabilisent les soins dans la fibre capillaire.

Dans le monde de la coiffure, les mythes circulent facilement, souvent par expérience personnelle ou conseils “de grand-mère”. Pourtant, la réalité scientifique et professionnelle montre que chaque cheveu et chaque cuir chevelu sont uniques.

Comprendre ce qui est vrai ou faux permet de mieux choisir ses soins, protéger la fibre capillaire et obtenir des résultats durables.

Chez ARCANIC, notre objectif est de démystifier ces idées reçues et de vous guider vers des routines efficaces et adaptées à vos cheveux, pour que beauté rime toujours avec santé.





# DÉCEMBRE, LE MOIS FESTIF!

**DES LOOKS LUMINEUX POUR UN MOIS  
DE DÉCEMBRE ÉCLATANT**

C'est le mois des célébrations, des moments festifs  
et des soirées qui illuminent la saison

Vos cheveux aussi méritent leur dose de magie!  
Cette période est idéale pour adopter  
un look à la fois festif, amusant et décontracté.  
Celui qui vous fera briller autant  
que votre tenue des Fêtes.



Par Marie-Claude



# Des couleurs qui illuminent!


Un cheveu lumineux met en valeur le teint, complète parfaitement nos nouveaux ensembles et renforce cette allure fière et confiante qui nous fait rayonner. Quand nos cheveux sont fabuleux, tout le reste suit! Et si vous osiez un changement subtil mais éclatant?

**UN SHAGGY DÉCONTRACTÉ**  
**POUR UN LOOK SANS EFFORT, MAIS PARFAITEMENT MAÎTRISÉ.**



**LE PEACH BLOND**  
**UNE COLORATION LUMINEUSE IDÉALE POUR REHAUSSER UN BLOND OU UN CUIVRÉ.**

**BRUN EFFET CAFÉ LATTE**  
**PROFOND, RICHE ET CHALEUREUX, PARFAIT POUR L'HIVER**





## Le carré, dans toutes ses versions

Pour celles qui souhaitent un look chic, moderne et intemporel, le carré s'impose ce mois-ci comme LA coupe incontournable. Il se décline sous toutes ses formes!


### LE MICRO BOB

UN CARRÉ TRÈS COURT, AUDACIEUX ET ULTRA TENDANCE




### LE RIPPED BOB

UN CARRÉ AUX POINTES LÉGÈREMENT EFFILÉES POUR UN MOUVEMENT NATUREL




### LE MESSY HAIR

L'EFFET FAUSSEMENT NÉGLIGÉ, BIEN PRÉSENT SUR LES PODIUMS



### LE WET LOOK

UN EFFET MOUILLÉ ULTRA GLAMOUR



Que vous souhaitiez un changement audacieux, une mise à jour subtile ou un look complètement personnalisé, Marie-Claude saura vous guider vers la transformation parfaite.



Contactez Marie-Claude  
Maison ARCANIC  
514 889-9004



# ASTUCE & CONSEIL



## COMMENT PROLONGER SA MISE EN PLIS

**C'est les fêtes ! Et qui dit temps des fêtes dit sorties, soupers, photos souvenirs... et mille occasions de vouloir être à son meilleur.**

**Décembre arrive toujours avec son lot de soirées où on veut se sentir belle, confiante et lumineuse.**



Par Eric St-Jean

**Heureusement, vos stylistes sont là pour vous conseiller et vous aider à créer une mise en plis digne des plus beaux moments.**

**Notre mission : faire tourner les têtes autant que les paillettes sur votre robe !**



## UNE FOIS SORTIE DE LA MAISON, LE DÉFI COMMENCE!

Comment faire durer votre coiffure le plus longtemps possible, malgré la danse, la chaleur, le froid, les câlins, les tuques, et... vos quatre soupers de Noël ?

Voici donc nos trucs incontournables, simples et efficaces, pour garder votre mise en plis impeccable du premier toast au dernier dessert !



### LE SECRET NUMÉRO UN : LE SHAMPOOING SEC

L'arme magique que tout le monde devrait avoir sous la main ! Et attention : ne l'utilisez pas seulement quand vos cheveux deviennent à plat! Dès que votre mise en plis est terminée, vaporisez du shampooing sec directement à la racine.

Résultat :

- il prévient et absorbe la sueur  
(merci, plancher de danse du jour de l'An !)
- il garde le volume intact plus longtemps
- il donne une sensation de cheveux  
frais » plus durable «

Notre shampooing sec chouchou : Alcôve







## POUR LES BOUCLES : CONSTRUISEZ UNE BASE SOLIDE

Si vos boucles ne tiennent jamais, ce n'est pas votre fer le problème... mais probablement les produits que vous utilisez!

Oubliez les huiles coiffantes : elles alourdissent les cheveux et n'offrent aucune tenue. Sans les bons produits, même les plus belles boucles auront du mal à survivre à la soirée. Vous devez utiliser des produits qui donnent du corps, de la tenue et du volume, comme une mousse coiffante ou un spray volumisant.

Résultat :

- Vous aurez une fondation forte et durable.
- Les boucles se formeront plus facilement et resteront rebondies au lieu de s'effondrer au fil des heures

Nos produits chouchou :

- Pour cheveux fins : Foam de *AG Care*
- Pour cheveux moyen ou normaux : VOLUME de *ARCANIC*
- Pour cheveux frisé : Spray\_gel de *AG Care*



---

## LA FINITION : OUI, LE FIXATIF EST VOTRE AMI !

On a toutes en tête les toupets ultra figés des années 80...

Mais rassurez-vous : bien utilisé, le fixatif n'a rien à voir avec ce look figé !

Voici nos trucs de pro :

1. Frisez ou séchez vos cheveux par petites sections.
2. Vaporisez le fixatif sur chaque section.
3. Laissez refroidir complètement chaque section.
4. Peignez ensuite délicatement pour finaliser la coiffure et éviter le look "trop figé".

Résultat :

- Vos boucles restent en place plus longtemps sans s'effondrer
- Il aide à prévenir les frisottis causés par l'humidité ambiante.
- Il permet de conserver le volume et le look final plus longtemps

Nos produits chouchou :

- Pour cheveux fins : Hold de *BOB*
- Pour cheveux moyen ou normaux : Haute tenue de *Alcôve*
- Pour cheveux frisé : Frizzproof de *AG Care*



Avec ces astuces simples mais efficaces, votre mise en plis restera impeccable tout au long des fêtes. Que vous choisissiez de confier vos cheveux à nos stylistes pour un look professionnel ou de vous coiffer vous-même, ces conseils vous aideront à briller en toutes occasions.

N'oubliez pas : un peu de préparation et les bons produits font toute la différence. Et si vous souhaitez une mise en plis parfaitement réalisée pour vos soirées, nos stylistes sont toujours là pour vous guider et créer la coiffure de vos rêves!



---

# SOINS CAPILLAIRES EN SAISON FROIDE

## DÉCOUVREZ UNE ROUTINE CAPILLAIRE ADAPTÉE



Par Élia Therrien







## CE QUE DIT LA SCIENCE POUR PRÉSERVER L'ÉTAT DE SON CUIR CHEVELU ET LA SANTÉ DE SA CHEVELURE EN HIVER

En hiver, nos cheveux et notre cuir chevelu sont exposés à un environnement rude et desséchant, contrairement à l'été. L'air extérieur est froid et sec, le chauffage intérieur abaisse l'humidité relative, en plus des variations brusques, des écarts de température ainsi que le frottements des tuques et des écharpe sur les cheveux.

Ces conditions modifient fortement la teneur en eau de la fibre du cheveux ainsi que son comportement mécanique.



## L'HUMIDITÉ DANS L'AIR AMBIANT

Les recherches montrent que lorsque l'humidité ambiante chute sous environ 30 % d'humidité relative, ce qui est fréquent en hiver, les cheveux :

- perdent de l'eau plus rapidement,
- deviennent plus rigides et moins extensibles,
- présentent une plus grande sensibilité à la casse,
- subissent des transformations internes dans les protéines de kératine qui modifient leur comportement (élasticité, torsion, gonflement).

Le cuir chevelu est lui aussi affecté : sécheresse, tiraillements, dérèglement de l'activité des glandes sébacées entraînant une modification de la barrière protectrice lipidique, squames plus visibles.

Heureusement, plusieurs recommandations essentielles et simples, fondées sur les données de la recherche en biomatériaux permettent de réduire l'impact du froid et d'aider à maintenir des cheveux souples, hydratés et résistants.

## HYDRATER ET PROTÉGER LE CHEVEUX

La fibre du cheveux a besoin d'un certain taux d'humidité interne pour rester souple. Lorsque l'air est trop sec, elle perd cette eau, ce qui la rend plus vulnérable aux tensions et aux frottements.

- Sélectionner des produits contenant des humectants (acide hyaluronique, glycérine, panthénol) capables d'attirer et retenir l'eau dans les cheveux.

Les humectants interagissent avec les molécules d'eau et les retiennent au sein de la fibre. Cela limite l'augmentation de rigidité observée à faible humidité.

- Protéger l'hydratation avec une couche légère d'huile ou de sérum pour limiter l'évaporation, tel que l'huile de AG Care (1)
- Utiliser un leave-in hydratant adapté à votre condition après le lavage sur cheveux humides puisqu'ils retiennent naturellement mieux l'eau,
- tel que le traitement sans rinçage de nuit de Wella (2)



1



2



## ADAPTER LA FRÉQUENCE DE LAVAGE ET CHOISIR UNE GAMME ADAPTÉ DE PRODUITS

En hiver, un lavage trop fréquent ou avec des tensioactifs trop agressifs (SLS, SLES...) peut assécher davantage le cuir chevelu et les longueurs. Nous suggérons :

- d'espacer légèrement les shampoings si votre cuir chevelu le permet. Pour les cuirs chevelus avec des conditions spécifiques (gras, séborrhéiques ou sensibles), il demeure important de maintenir une bonne hygiène et de suivre les traitements appropriés si nécessaire.
  - de favoriser des shampoings hydratants, sans sulfates décapants et dépourvus de polymères synthétiques, parabènes et silicones, tel que le shampoing hydratant de la gamme BOB. (3)
  - d'utiliser systématiquement un après-shampooing pour adoucir et protéger la cuticule, tel que le revitalisant hydratant de la gamme BOB. (4)
  - et faire un masque hebdomadaire pour recharger la fibre en eau, tel que le masque hydratant de BOB. (5)
- Vous serez en mesure de diminuer les frictions lors du coiffage.



## CONSERVEZ UN CUIR CHEVELU SAIN

Le cuir chevelu est une peau : en hiver, il peut s'assécher, tirailler ou devenir déséquilibré. Il est conseillé :

- d'utiliser un sérum hydratant pour cuir chevelu (niacinamide, panthénol, HA). Térapo médik propose une large gamme de lotion adapté à toutes les situations de cuir chevelu, tel que la lotion protectrice. (6)
- d'éviter l'eau trop chaude qui délipide la peau.
- et d'appliquer une huile pré-shampooing,
- en cas de tiraillements ou sécheresse.



Un cuir chevelu assaini et équilibré produit un sébum protecteur régulier, essentiel pour la brillance et la souplesse des cheveux.



---

## LIMITER LES AGRESSIONS MÉCANIQUES (BROSSAGE, FROTTEMENTS...)

Quand les cheveux sont secs, ils cassent plus facilement sous l'effet du brossage ou des frottements (tuques, écharpes). Leur résistance à la traction diminue et l'électricité statique augmente.

- Brosser délicatement avec une brosse démêlante ou un peigne à dent larges, tel que le peigne Flex de ARCANIC
- Démêler sur cheveux légèrement humidifiés ou protégés d'un spray démêlant, tel que le Conditioning Mist de AG Care.
- Privilégier les taies d'oreillers en satin aident à protéger les cheveux et à prévenir leur casse pendant le sommeil.
- Réduire les coiffures trop serrées qui tirent sur la fibre fragilisée.

Lorsque le cheveu manque d'hydratation, il devient rigide et cassant, la moindre tension peut le briser. Un cheveu en santé, lui, résiste beaucoup mieux aux contraintes.





---

## MIEUX GÉRER L'HUMIDITÉ DE L'AIR À LA MAISON

Les intérieurs chauffés en hiver descendent souvent à des niveaux d'humidité très bas, parfois entre 15 et 25 %. À ces niveaux, les études montrent que la fibre du cheveux change d'état interne, se rigidifie et perd en élasticité.

Nous conseillons :

- d'utiliser un humidificateur pour maintenir l'air autour de 40–50 % d'humidité relative.
- d'éviter le séchage au sèche-cheveux trop chaud ; utiliser le mode tiède.
- et de laisser un peu d'humidité dans les cheveux avant d'appliquer un soin hydratant (puis un protecteur).

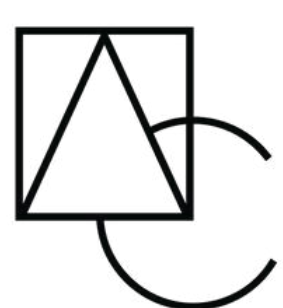
Un air un peu plus humide ralentit la perte d'eau dans le cheveu et restreint les transformations mécaniques qui augmentent la fragilité.

Préserver l'intégrité de ses cheveux en hiver s'agit d'un enjeu biomatériel.

Le froid et la faible humidité modifient la structure interne de la fibre, la rendant plus rigide et plus fragile. En adaptant votre régime : hydrater, protéger, laver délicatement, réduire les agressions mécaniques et réguler l'humidité de l'environnement, il vous sera possible de conserver des cheveux plus résistants, plus brillants et un cuir chevelu plus sain, même dans les conditions les plus sèches. Il est rarement possible de "compenser" totalement les effets de l'hiver, mais de soutenir la fibre et la peau pour qu'elles restent en équilibre malgré les variations environnementales.

En hiver, le froid, la faible humidité et les variations de température affectent la fibre capillaire et l'équilibre du cuir chevelu.

En adaptant sa routine (hydratation, protection, produits adaptés et gestes doux) il est possible de limiter ces effets et de garder des cheveux plus souples et résistants. Chaque chevelure étant unique, Élia, notre trichologiste, peut vous guider vers les soins et traitements les mieux adaptés pour préserver la santé de vos cheveux tout au long de la saison.



Contactez Élia  
Maison ARCANIC  
514 889-9004

FIER DISTRIBUTEUR DE



tērapo mēdik



RAPPEL

Tes cheveux naturels  
sont *magnifiques* !

Et nous avons les bons  
produits pour t'aider  
à les maîtriser!



# QUI EST BOB?

BACK OF BOTTLE :  
QUALITÉ, PERFORMANCE ET STYLE





## LA NOUVELLE GÉNÉRATION DE SOINS CAPILLAIRES PERFORMANTS ET SOUCIEUX DE L'ENVIRONNEMENT

Dans un univers où les promesses beauté sont souvent remplies d'ingrédients incompréhensibles, BOB — Back of Bottle — vient changer les règles du jeu.

Cette gamme fraîchement arrivée au studio se distingue par sa philosophie claire : mettre les ingrédients et la performance au premier plan, tout en restant fidèle à des valeurs de transparence, de durabilité et d'expertise professionnelle.

Créée par Ray Civello, figure majeure de l'industrie, BOB est née d'un désir simple : offrir des produits hautement performants, impeccablement formulés et adaptés à toutes les chevelures, sans compromis.



### UNE GAMME PENSÉE POUR LA VRAIE VIE

BOB vient d'une vision audacieuse. ***"Les cheveux n'ont pas besoin d'être classés en catégories. Ils ont besoin de ce qui leur convient, aujourd'hui."***

La ligne ne parle donc pas de "cheveux fins", "frisés" ou "colorés", mais plutôt de besoins réels : hydratation, réparation, définition, volume, protection de la couleur, contrôle des frisottis...

Chaque produit est hautement modulable, ce qui permet une routine sur mesure, simple et efficace, peu importe la texture ou la densité.



---

## DES FORMULATIONS PROPRES, PUISSANTES ET INTELLIGENTES

BOB, c'est la rencontre de plusieurs ingrédients actifs, tel que de l'huile d'avocat, du beurre de karité, de l'huile de Moringa, de l'huile de coco, de la protéine de pois, de l'huile de pequi et bien plus encore.

Les formules ont été construites ET validées par une communauté de coiffeurs experts pour garantir une performance professionnelle.

Aucun sulfate, silicone, parabène, huile minérale, phthalates, produit animal ni microplastiques utilisées.



## UN ENGAGEMENT SOLIDE POUR LA PLANÈTE

BOB va au-delà du "clean beauty".

La marque repense le produit jusqu'à l'emballage.

- 100 % PCR plastique pour la majorité des bouteilles
- Verre pour les sérums et huiles
- Aluminium recyclable à l'infini
- Cartons 100 % recyclés et certifiés FSC

Chaque décision est pensée pour réduire les déchets, favoriser la circularité et minimiser l'impact environnemental, sans jamais sacrifier la qualité.



## POURQUOI AVOIR CHOISI BOB?

- La qualité professionnelle est exceptionnelle
- Les ingrédients sont irréprochables
- La gamme est versatile, adaptée à toutes les chevelures
- La transparence est totale
- Les parfums sont naturels et incroyablement agréables
- L'éthique écologique est alignée avec nos valeurs

Performance, beauté et conscience écologique, dans un seul produit!



DES COLLECTIONS COMPLÈTES POUR CHAQUE BESOIN

HI-HYDRATING — Hydratation profonde

Parfait pour les cheveux secs, ternes ou déshydratés. Formules légères, végétales, riches en huiles nourrissantes.

TRUE HUE — Protection de la couleur

Nettoie en douceur, prolonge l'éclat, améliore la brillance. Idéal pour les cheveux colorés ou méchés.

FREE REIN — Boucles et textures

Amplifie les boucles, contrôle les frisottis, hydrate sans alourdir. Une merveille sur les textures naturelles.

REFINE INTERVENTION — Lissage & douceur

Anti-frisottis, nourrissant, parfait pour des cheveux lisses et soyeux.

RESTORE & AFTER — Réparation intense

Pour cheveux fragilisés, abîmés, décolorés ou surchauffés. Fortifie, répare, redonne vitalité.

VIOLETS ARE TRUE — Shampooing & revitalisant mauve

Pour neutraliser les reflets jaunes des blonds ou des cheveux gris.

Stylisants hautement performants

Fixatif flexible, spray volumisant, argile ou spray texturant, lotion anti-frisottis, crème boucles et shampooing sec. Chaque produit sent incroyablement bon et offre une performance professionnelle.





# ARCANIC EN ACTION

## TOUT EN BEAUTÉ AU GALA DUNAMIS 2025

Le 13 novembre dernier, l'équipe d'ARCANIC a eu l'honneur de participer au prestigieux gala DUNAMIS, présenté par la Chambre de commerce de Laval.

Nous étions fiers d'être nommés dans la catégorie « Entreprise de service de l'année », une reconnaissance qui célèbre l'excellence et le dévouement dans le service à la clientèle.

Cet événement a été l'occasion de rencontrer d'autres entreprises locales dynamiques et d'échanger sur les bonnes pratiques, tout en soulignant l'impact positif que chaque équipe peut avoir sur sa communauté. Chez ARCANIC, cette nomination reflète notre passion, notre savoir-faire et notre engagement envers nos clients, qui nous inspirent chaque jour à aller plus loin.

Même si nous n'avons pas remporté de prix officiel, nous sommes fiers du chemin parcouru et de tout ce que notre équipe a accompli. Merci à chacun d'entre vous pour votre confiance et votre fidélité! C'est grâce à vous que notre expertise rayonne et que nous continuons à innover.

Félicitations à toutes les entreprises nominées et merci à la Chambre de commerce de Laval pour cette belle reconnaissance de l'excellence locale.

Gala Dunamis, animée par Emmanuelle Latraverse



Eric et Justine au gala Dunamis, célébrant une année exceptionnelle.



Eric et son père Alain, fiers et heureux lors du gala Dunamis.





# ARCANIC

188, BOULEVARD SAINTE-ROSE  
LAVAL, QC, H7L 1L7

514-889-9004

INFO@ARCANIC.HAIR

WWW.MAISONARCANIC.COM  
WWW.ARCANIC.HAIR

VOUS AVEZ DES COMMENTAIRES, DES SUGGESTIONS OU DES QUESTIONS  
À PROPOS DE NOTRE MAGAZINE ? N'HÉSITEZ PAS À NOUS CONTACTER !  
JUSTINE@ARCANIC.HAIR

CONÇU ET RÉALISÉ PAR JUSTINE DORÉ