

**NOUVEAU**


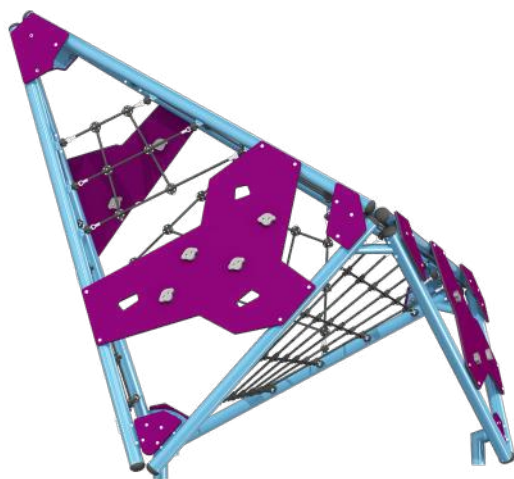
**IMAGINE**

# L'ICEBERG

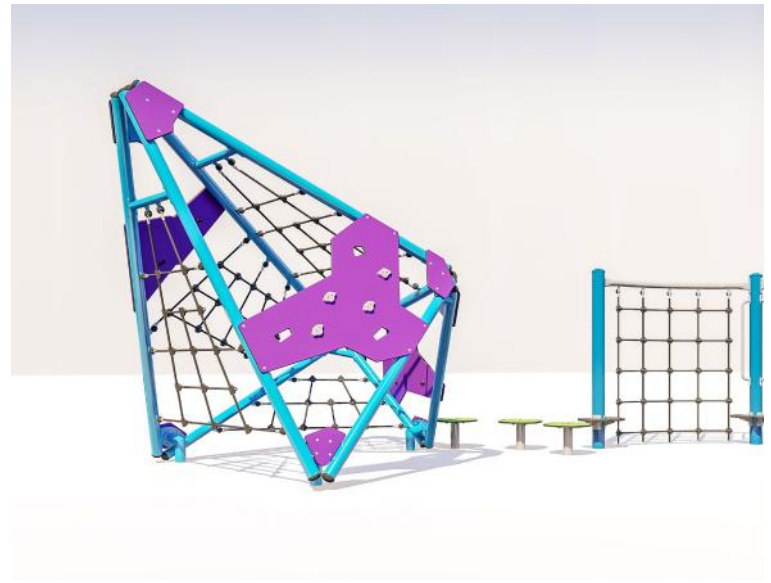
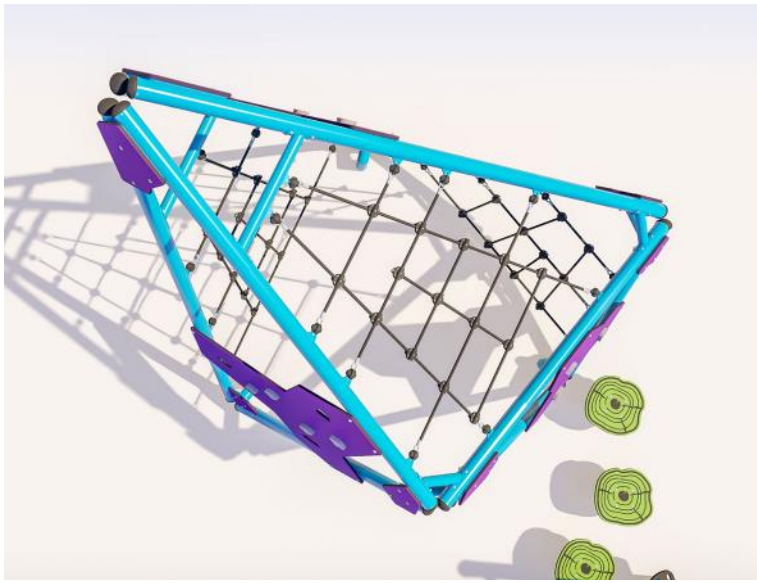
**Voici le dernier-né de notre gamme de super grimpeurs, l'Iceberg.**

De taille plutôt imposante, sa forme rappelle les splendides et saisissants glaciers du Nord. Une évocation unique de la grandeur de la nature toute en angles, maintenant plus accessible que jamais pour vos parcs.

Partez à l'aventure et escaladez son sommet, en passant par les jeux de câbles intérieurs maintenus par une structure de tubes en aluminium offerts dans une grande variété de choix de couleurs. Aménagez un ensemble et agencez-le avec d'autres produits Jambette pour un module hors de l'ordinaire.



**Jambette**.com




## G-19008

**GROUPE D'ÂGE**  
5 à 12 ans

**CAPACITÉ D'ACCUEIL**  
15 enfants

**SURFACE REQUISE**  
21' x 23' / 6,4 m x 7 m

**HAUTEUR DE CHUTE**  
114" / 2,9 m



### Caractéristiques techniques

- Structure en aluminium canadien (garantie à vie)
- Câbles d'acier/polyuréthane (garantie 7 ans)
- Parois en polyéthylène haute densité HDPE (garantie 10 ans)
- Quincaillerie en acier inoxydable (garantie à vie)
- Grand choix de couleurs

Note: Les caractéristiques du produit sont sujettes à changement sans préavis.

### Qualités inclusives

La configuration de ce produit permet à tout enfant, qui est en mesure de se déplacer, d'y accéder à condition que la surface amortissante soit adéquate.

Les textures et les reliefs offrent une expérience sensorielle riche et diversifiée. La variété des matériaux ajoute à l'intérêt et favorise la découverte.

**!** Selon la norme CAN/CSA-Z614, une installation sur une surface amortissante ainsi que le respect des distances de dégagement sont requis lors de l'installation.

**Jambette**.com

1 877 363-2687  
jambette@jambette.com