



Valable du 31.08 au 28.09.2024

www.bauhaus.lu

BAUHAUS®

Pour des projets réussis.

Qualité supérieure à petit prix

Living
by HARO®



www.blauer-engel.de/102176

Parquet 'Chêne' 31834892

Chêne, 1 lame style maison de campagne, huilé nature, brossé, chanfrein réel longitudinal pour accentuer davantage l'aspect lame style maison de campagne, couche d'usure 2,5 mm, pli central en HDF, contrebalancement en placage de résineux, liaison Top Connect, Made in Germany (paquet 1,56 m²)

env. 11 x 180 x 1.085 mm.....m ²	29,95	(paquet = 46,72)
Dès 1 pal. (62,40 m ²).....m ²	29,45	(paquet = 45,94)
Dès 3 pal. (187,20 m ²).....m ²	28,95	(paquet = 45,16)

m²

29,95

La tronçonneuse qui s'affûte elle-même

Avec système d'affûtage de chaîne de tronçonneuse 'PowerSharp®' intégré



Ne tronçonnez plus jamais avec une chaîne émoussée. Avec le système d'affûtage de chaîne intégré PowerSharp®, il n'y a plus de temps d'immobilisation en raison des chaînes usées!



129,-

Oregon Tronçonneuse électrique 'CS1500'

Puissance 2.400 W, 5,7 kg, longueur de coupe 45 cm, réservoir d'huile de chaîne 140 ml, vitesse de la chaîne 14,7 m/s, tension de la chaîne sans outil, niveau sonore 102,2 dB(A), système d'affûtage 'PowerSharp®' intégré: chaîne comme neuve en 3 à 5 secondes, chaîne à durée de vie élevée, protection anti-rebond automatique, lubrification automatique de la chaîne 26705213



458,-

Bosch Broyeur électrique 'AXT 25 TC'

2.500 W, moteur sans balais, système de coupe à turbine, broie les branches d'une épaisseur max. de 45 mm, idéal pour le bois tendre ou dur et les feuilles mortes, fonctionnement ultra-silencieux, grand bac de récupération (53 litres) 30237461



Profilinie Merlin

En acier forgé et trempé de qualité, assemblage indissociable de la tête et du manche, lame revêtue de Xylan, avec tête à clou, avec protection de la lame pour le transport, certification VPA/GS, Made in Germany, 25 ans de garantie **BAUHAUS**, 1,7 kg, 63 cm

23739754

49,90



44,95

Aspirateur à feuilles électrique 'HLS-I-300.1'

3.000 W, vitesse de soufflerie jusqu'à 240 km/h, réglage variable de la vitesse pour adapter les travaux à l'environnement, fonction broyage réduisant les feuilles à 1/10^e du volume initial, roues de guidage sur le tuyau d'aspiration, avec sangle de portée et sac de récupération 45 l 30202362



Chrysanthème
6,99

Chrysanthème d'automne
Chrysanthemum

Indicum-Hybride 76838406
Chrysanthème rustique, sans
cache-pot, en pot de 19 cm

Pot 'Jackson'

Coloris gris clair, ø 23,5 x H 19 cm

4,95 31339096



dès
1,99

**Assortiment de bulbes
de fleurs**

Vaste choix de variétés et nom-
breuses combinaisons possibles de
couleurs et de thèmes

p. ex. 29375402



2,99

Trio de bruyère

Calluna vulgaris Beauty Ladies

3 couleurs, en pot de 11 cm 79042455



7,99

Mélange de plantes

'Beautés d'automne'

79121576

Mélange de 6 plantes à feuilles ornementales différentes, pour emplacements ensoleillés ou semi-ombragés, rustiques, en plateau de 6



**Gardol Engrais pour
gazon d'automne**

Pour env. 160 m², NPK 5+5+10

5 kg **22,99** (1 kg = 4,60) 23847125

Engrais pour gazon d'automne

(sans ill.)

Pour env. 160 m², NPK 4+4+6

5 kg **13,99** (1 kg = 2,80) 25407491

**Azet® Engrais pour gazon
d'automne**

Pour env. 200 m², NPK 7+3+10

10 kg **31,99** (1 kg = 3,20) 20381068

Pour env. 400 m², NPK 7+3+10

20 kg **49,99** (1 kg = 2,50) 22020817



19,99

Gattilier Vitex agnus-castus

Robuste et rustique, en pot de 21 cm

78614301



Hauteur 80 cm

14,99

Arbre de vie

Thuja occidentalis 'Smaragd'

Pour haie ou plantation isolée, hauteur
env. 80 cm, en pot de 23 cm

79163064



**Quantité pour une haie:
3 plants par mètre**

Hauteur 60 – 80 cm

14,99

Laurier-cerise 'Novita'

Prunus laurocerasus

Plante rustique à feuillage persistant pour
haies, convient également comme plante
en bac, en pot de 23 cm 78670297



**1 Schöner Wohnen
Peinture tendance**

Peinture mate, ni coulées, ni éclaboussures, qualité optimale de la couleur, convient aux personnes allergiques, fort pouvoir couvrant, sans solvants ni plastifiants
p. ex. Riviera 2,5 l **29,95** (1 l = 11,98)
p. ex. 25089419

2 Panneau mural 'Wall Smart'

Chêne brun clair, autocollant, sans natte de support, surface en bois véritable certifié FSC® – Made in Europe, entretoises incluses, idéal en combinaison avec des LED, 2.500 x 35 x 9 mm (carton 0,51 m²)
Carton (4 lattes) **28,-** (m² = 54,90)
30438352

3 Suspension 'Holm'

En plastique/papier recyclé résistant, ampoule E27 (non fournie), réglable en hauteur
ø 24 x L 150 cm **19,95** 30821916

4 Peau de renne

70 x 110 cm, 100 % peau véritable, coloris brun/blanc, très dense et régulière, origine Finlande
129,- 26770585

5 Profilé LED pour panneaux acoustiques

Profilé LED parfaitement dimensionné pour éclairer les panneaux acoustiques Fibrotech, profilé disponible dans différentes longueurs et températures de couleur (blanc froid et blanc chaud), transformateur approprié et accessoires correspondants pour différents modes de commande requis, également compatible avec le panneau mural 'Wall Smart', p. ex. blanc froid, L 101,5 cm
15,95 30528147

6 Tapis en jute

Différentes tailles
dès **34,95** p. ex. 31557700 – Sur commande

7 Oiseau de paradis Strelitzia nicolai

Peut également être placé sur le balcon ou la terrasse en été, sans cache-pot
En pot de 21 cm **29,95** 79178457

8 Table d'appoint 'Magnesium'

ø 38 cm, H 48 cm
59,95 30800951

**9 Fougère
Nephrolepis exaltata Green Lady**

En pot de 12 cm **5,99** 79157599

10 Corbeille à plantes 'Albury'

En matériaux naturels, film plastique de protection, également utilisable comme panier de rangement, ø 16 cm, H 16 cm
11,99 31307844

11 Coussin 'Finja'

Coloris Driftwood,
60 x 60 cm
15,95 29622117

12 Coussin 'Elka'

Coloris Charcoal Grey,
40 x 40 cm
8,95 30746019

**Stratifié
'Bremberg'**

Voir page 7
28575005

13 Fibrotech Panneaux acoustiques

13 Panneaux acoustiques 'Basic'

Design scandinave, lamelles non traitées, sans nœuds, en MDF 12 mm avec placage bois 1 mm, bois provenant de forêts dont la gestion est certifiée FSC, support polyester en matière plastique recyclée, isolant phonique et thermique, montage facile – aucune connaissance particulière requise, L 244 x l 60,5 x P 2,2 cm, coloris Light Oak, également compatible avec le profilé LED pour panneaux acoustiques
pce **89,90** (m² = 60,91)
28453299 – Sur commande



1 Alpina Feine Farben

Peinture mate couvrante, respirante, peu odorante, à base d'eau, couleur intense et stable

p. ex. «No. 10 Edelmütiges Patinagrün»
2,5 l **39,95** (1 l = 15,98) p. ex. 24968083

2 Baguette carrée

Épicéa/pin massif non traité, multi-usage, utilisation simple (baguette peinte dans la teinte 24968083 sur l'illustration)

L 240 x l 2,8 x H 2,8 cm

pce **11,50** (m = 4,79) 20753791

L 240 x l 2 x H 2 cm

pce **6,90** (m = 2,88) 14632780

3 Rideau à passants cachés 'Pures'

Translucide, passants cachés, avec bande d'armature, L 140 x H 255 cm, 100 % polyester, coloris blanc

14,95 31448248

4 Tapis en jute

Coloris naturel, format rectangulaire

dès **39,95** 30737873 – Sur commande

5 Lampe de table 'Nola'

Coloris blanc, E14, 40 W, 30,5 x 20 cm, également disponible en noir

29,95 30821925

6 Coussin 'Menor'

Avec fermeture à glissière, 45 x 45 cm

14,95 31492333 – Sur commande

7 Table d'appoint 'Emma'

Plateau de table amovible en bois, structure fine en métal, 2 tailles disponibles

dès **29,95** p. ex. 29437764

8 Sol en vinyle 'Fixed' 28763314

Chêne nature, lame style maison de campagne, possibilité de collage fixe ou de pose flottante – avec sous-couche Fixmat, résistant à l'eau – idéal pour les pièces humides, couche d'usure 0,7 mm, pour les plus hautes exigences dans les espaces habitables et commerciaux, faible hauteur de pose (2,5 mm), agréablement chaud pour les pieds, 100 % recyclable (paquet 4,037 m²)

2,5 x 184 x 1.219 mm

m² **21,95** (paquet = 88,61)

Dès 1 pal. (129,18 m²)

m² **20,95** (paquet = 84,57)

Dès 3 pal. (387,55 m²)

m² **19,95** (paquet = 80,54)

9 Pouf

Utilisation polyvalente, rembourrage en coton, 40 x 40 x 40 cm

64,95 31784191

10 Miroir 'Levi'

Cadre métallique fin de couleur dorée, montage mural par suspension, ø 60 cm

34,95 28534769

11 Philodendron tendance Monstera

En pot Piardino de 21 cm, sans cachepot

24,95 79152178

12 Corbeille à plantes

Avec film plastique, ø 24 cm, H 28 cm

25,99 27826676



Parquet



Lame longue 2,20 m

100 % bois véritable

m²
37,90

Dès 1 palette **36,90**
Dès 3 palettes **36,40**

Parquet prêt-à-poser 'Chêne' 22662705

Chêne 1 lame style maison de campagne, surface vernie mate, couche d'usure 2,5 mm, 5 ans de garantie, compatible avec le chauffage au sol par circuit d'eau chaude, plinthe assortie disponible (paquet 2,77 m²)

env. 14 x 180 x 2.200 mm . m² **37,90** (paquet = 104,98)

Dès 1 pal. (96,95 m²) m² **36,90** (paquet = 102,21)

Dès 3 pal. (290,85 m²) m² **36,40** (paquet = 100,83)

Parquet



Parquet prêt-à-poser 'Chêne' 22662705

Chêne 3 lames pont de bateau, surface vernie mate, couche d'usure 2,5 mm, convient pour les espaces habitables, compatible avec le chauffage au sol par circuit d'eau chaude, 5 ans de garantie, plinthe assortie disponible (paquet 2,03 m²)

env. 10 x 207 x 1.092 mm...m² **26,95** (paquet = 54,71)

Dès 1 pal. (81,2 m²) m² **26,45** (paquet = 53,69)

Dès 3 pal. (243,6 m²) m² **25,95** (paquet = 52,68)

Parquet prêt-à-poser 'Chêne vintage' 27306123

Chêne lame style maison de campagne, huilé nature, couche d'usure 2,5 mm, avec brossage délicat, le micro-chanfrein 4 côtés souligne l'aspect naturel de la lame, 10 ans de garantie (paquet 0,99 m²)

env. 14 x 130 x 1.092 mm ..m² **36,90** (paquet = 36,53)

Dès 1 pal. (48,51 m²) m² **36,40** (paquet = 36,03)

Dès 3 pal. (145,53 m²) m² **35,90** (paquet = 35,54)

Liège

CORKLIFE
robust by nature



www.blauer-engel.de/uz176

Beja

Algarve crème

Sol en liège 22631787 / 21759349

Surface vernie, 15 ans de garantie dans les espaces habitables, chaud pour les pieds, doux pour les articulations, sans polluants, vitrification 3 couches prête à l'emploi, isolation thermique et acoustique optimale, plinthe assortie disponible, env. 10,5 x 295 x 905 mm (paquet 2,136 m²)

Décor Bejam² **16,75** (paquet = 35,78)

Dès 1 pal. (111,072 m²)m² **16,25** (paquet = 34,71)

Dès 3 pal. (333,216 m²)m² **15,75** (paquet = 33,64)

Décor Algarve crèmem² **28,90** (paquet = 61,73)

Dès 1 pal. (111,072 m²)m² **27,90** (paquet = 59,59)

Dès 3 pal. (333,216 m²)m² **26,90** (paquet = 57,46)



Durable et facile à entretenir



Pose simple et rapide



Chaud et confortable

AMORIM
CORK
FLOORING

Stratifié



Stratifié 'Bremberg'*

28575005

Décor imitation **chêne** 1 lame style maison de campagne, classe d'utilisation 31, 15 ans de garantie, plinthe assortie disponible (paquet 2,494 m²)

env. 7 x 193 x 1.292 mm m² **7,95** (paquet = 19,83)

Dès 1 pal. (129,688 m²) m² **7,45** (paquet = 18,58)

Dès 3 pal. (389,064 m²) m² **6,95** (paquet = 17,34)



Stratifié*

28313764

Décor imitation **chêne Mühlital** 1 lame style maison de campagne, joint périphérique 4, sans colle, facile à poser grâce au système JUST clic!, classe d'utilisation 31, 15 ans de garantie, plinthe assortie disponible (paquet 2,494 m²)

env. 7 x 193 x 1.292 mm m² **8,95** (paquet = 22,32)

Dès 1 pal. (129,688 m²) m² **8,45** (paquet = 21,07)

Dès 3 pal. (389,064 m²) m² **7,95** (paquet = 19,83)



Stratifié 'Carrelage Oxyd'*

23558700

Décor imitation **carrelage Oxyd**, classe d'utilisation 32, 10 ans de garantie sur la résistance à l'abrasion, joint périphérique en U, pose 1c2go, plinthe assortie disponible (paquet 2,52 m²)

env. 8 x 327 x 1.285 mm..... m² **11,95** (paquet = 30,11)

Dès 1 pal. (75,60 m²) m² **10,95** (paquet = 27,59)

Dès 3 pal. (226,80 m²) m² **9,95** (paquet = 25,07)

Vinyle



m²
17,95


Dès 1 palette **17,45**
Dès 3 palettes **16,95**

Sol dur SPC 'Sol'*

31679677

Décor **chêne**, couche d'usure 0,2 mm, aspect bois naturel, système clipsable 2G, rigide et indéformable, pose possible sans joints de dilatation sur de grandes surfaces de plus de 400 m², 100 % résistant à l'eau – convient également pour les pièces humides, compatible avec le chauffage au sol électrique ou par circuit d'eau chaude, facile à entretenir et hygiénique, sol idéal pour les personnes allergiques grâce à sa surface facile à nettoyer (paquet 2,429 m²)

env. 3,5 x 181 x 1.220 mm m² **17,95** (paquet = 43,60) Dès 1 pal. (97,16 m²) m² **17,45** (paquet = 42,39) Dès 3 pal. (291,48 m²) . m² **16,95** (paquet = 41,17)



Sol en vinyle SPC 'Udine'*

28762162

Décor **aspect pierre**, couche d'usure 0,3 mm, 5 ans de garantie (paquet 2,415 m²)

env. 3,8 x 609,6 x 304,8 mm m² **19,95** (paquet = 48,18)

Dès 1 pal. (86,94 m²) m² **19,45** (paquet = 46,97)

Dès 3 pal. (260,820 m²) m² **17,95** (paquet = 43,35)



Sol en vinyle 'SPC'*

28753050

Décor imitation **chêne Nordmann**, couche d'usure 0,3 mm, faible hauteur de pose, 5 ans de garantie, compatible avec le chauffage au sol électrique ou par circuit d'eau chaude, sans phtalates, plinthe assortie disponible (paquet 2,208 m²)

env. 4,2 x 181 x 1.220 mm ...m² **23,95** (paquet = 52,88)

Dès 1 pal. (79,488 m²) m² **22,95** (paquet = 50,67)

Dès 3 pal. (238,46 m²) m² **21,95** (paquet = 48,46)



Sol dur SPC 'Maxi'*

27655083


Décor imitation **chêne Ashton** 1 lame style maison de campagne, couche d'usure 0,5 mm, convient pour les espaces habitables et les pièces humides, 25 ans de garantie dans les espaces habitables, plinthe assortie disponible (p. 2,225 m²)

env. 4,8 x 228 x 1.220 mm ...m² **29,95** (paquet = 66,64)

Dès 1 pal. (73,425 m²) m² **28,95** (paquet = 64,41)

Dès 3 pal. (220,275 m²) m² **27,95** (paquet = 62,19)

* Imitation bois, pierre ou carrelage



NOUVEAU

Désormais aussi avec chant suisse

Plateau de table en chêne avec 'chant suisse' Massif			
env. L 180 x l 85 x H 2,6 cm.....	195,-	31654878 – Sur commande	env. L 200 x l 85 x H 2,6 cm..... 215,- 31619983
env. L 200 x l 100 x H 4 cm.....	425,-	31655589 – Sur commande	env. L 230 x l 100 x H 4 cm..... 495,- 31654887 – Sur commande
Pieds de table Coloris noir, en acier massif			
2 pièces 'Hamburg'	119,-	31408914 – Sur commande	2 pièces 'Sydney'..... 135,- 31408905 – Sur commande
1 pièce 'Spider' compatible avec le plateau de table L 200 x l 100 cm	175,-	31309691 – Sur commande	2 pièces 'Pur Internal X-Style'..... 265,- 27197761

Stratifié – LOGOCLIC® Aquaprotect: le sol haut de gamme résistant à l'eau

Chêne Lucha*
30670844

Chêne Skyscraper Oak*
30716395

Pour 2 € de plus, l'isolation contre les bruits d'impact est intégrée

m² 17,99

Dès 1 pal. **16,99**
Dès 3 pal. **15,99**

Chêne Tyri Oak*
30081613

Avec isolation contre les bruits de pas et d'impact

Chêne Celli Oak*
30759512

Chêne Pandora*
30724431

m² 19,99

Dès 1 pal. **18,99**
Dès 3 pal. **17,99**

Chêne Molde Oak*
30568453

Stratifié 'Aquaprotect Smart' p. ex. 30081613

Décor imitation **chêne Tyri Oak, Skyscraper Oak** ou **Lucha**, lame style maison de campagne, sol haut de gamme résistant à l'eau, 20 ans de garantie, classe d'utilisation 32, pose 1clic2go pure+, plinthe assortie disponible (paquet 2,76 m²)

env. 6 x 195 x 1.288 mm.....	m ² 17,99	(paquet = 49,65)
Dès 1 pal. (110,40 m ²)	m ² 16,99	(paquet = 46,89)
Dès 3 pal. (331,20 m ²).....	m ² 15,99	(paquet = 44,13)

Stratifié 'Aquaprotect Smart Silent' p. ex. 30568453

Décor imitation **chêne Celli Oak, Molde Oak** ou **Pandora**, lame style maison de campagne, sol haut de gamme résistant à l'eau, 20 ans de garantie, classe d'utilisation 32, pose 1clic2go pure+, plinthe assortie disponible (paquet 2,26 m²)

env. 6 x 195 x 1.288 mm.....	m ² 19,99	(paquet = 45,18)
Dès 1 pal. (90,40 m ²)	m ² 18,99	(paquet = 42,92)
Dès 3 pal. (271,20 m ²).....	m ² 17,99	(paquet = 40,66)

LOGOCLIC®

AMBIENTA

www.logoclic.info

**4 POUR LE
PRIX DE 3**

Chêne Corno*
24657099

Chêne Canta*
31694412

Chêne Steen*
31721116

Pin parasol Pisa*
28279963

Chêne Oriolo*
24667539

Chêne Mirandola*
28303321

Chêne Alba*
28242257

Chêne Honig*
28343813

Chêne Napoli*
29368606

Chêne Apolo*
31694403

Chêne Erusa*
31721505

Mélèze Milano*
29354739

Achetez 4 paquets pour le prix de 3!

La promotion s'applique au groupe de produits **LOGOCLIC®** Ambienta.

Valable du 30.08 au 28.09.2024

Exemple: chêne Honig
4 paquets (6,92 m²): **151,88**

Promotion
(4 pour le prix de 3)..... **113,91**

Vous économisez **37,97**

Chêne Honig*
28343813

**Avec isolation contre les
bruits de pas et d'impact !**

Stratifié 'Ambienta'* p. ex. 24657099

Classe d'utilisation 33, compatible avec le chauffage au sol, 30 ans de garantie, isolation intégrée contre les bruits de pas et d'impact
Décor imitation **chêne Honig** ou **pin parasol Pisa** 1 lame (paquet 1,73 m²)

env. 10 x 192 x 1.285 mm m² **21,95** (paquet = 37,97)

Dès 4 paquets (6,92 m²) m² 16,46 (paquet = 28,48)

Décor imitation **chêne Mirandola, Oriolo, Corno, Alba, Napoli** ou **mélèze Milano** 1 lame (paquet 1,73 m²)

env. 10 x 192 x 1.285 mm m² **24,95** (paquet = 43,16)

Dès 4 paquets (6,92 m²) m² 18,71 (paquet = 32,37)

Décor imitation **chêne Apolo, Canta, Steen** ou **Erusa** 1 lame (paquet 1,76 m²)

env. 10 x 195 x 1.288 mm m² **24,95** (paquet = 43,91)

Dès 4 paquets (7,04 m²) m² 18,71 (paquet = 32,93)

m² dès

21,95

Dès 4 paquets **16,46**

Comment peindre votre commode efficacement

Étape n° 1: poncer et nettoyer



Feuille abrasive
230 x 280 mm **0,45** 11376025

Faire du neuf avec du vieux!

Créer une commode au look vintage

Après



Avant

Étape n° 2: appliquer un apprêt



Apprêt pour bois

Incolore
375 ml **8,60** (1 l = 22,93) 28800594
750 ml **13,95** (1 l = 18,60) 28799364
2,5 l **31,95** (1 l = 12,78) 28809306



Étape n° 3: peindre



Peinture à effet vintage

Nombreuses teintes disponibles, p. ex. vert aloue
375 ml **12,75** (1 l = 34,-) p. ex. 28772879
750 ml **19,75** (1 l = 26,33) p. ex. 28809926



CONSEIL

En lieu et place de la peinture à effet vintage, vous pouvez p. ex. faire mélanger la peinture couleur acrylique dans la teinte de votre choix.



MIX Peinture couleur acrylique

Peinture pouvant être mélangée dans la teinte souhaitée, 750 ml suffisent pour env. 7-8 m² (1 couche), également disponible en 375 ml et 2,5 l, brillante ou satinée
750 ml **20,95** (1 l = 27,93)
p. ex. 15042056 / 15060447

Étape n° 4: peindre les boutons (facultatif)



Peinture à effet métallisé vintage

Teinte or métallisé ou argent métallisé
375 ml **12,75** (1 l = 34,-) p. ex. 28746810
750 ml **19,75** (1 l = 26,33) p. ex. 28809935



Accessoires

Bâche tous usages 'Basic'

Disponible en 3 tailles: 2,5 x 4 m, 5 x 4 m ou 12,5 x 4 m
p. ex. 2,5 x 4 m **1,30** (m = 0,13)
p. ex. 15016350



Lot avantageux de 3 rouleaux

Ruban de masquage '205', paquet de 3

Pour supports lisses en intérieur, composé de 3 rouleaux de 30 mm x 50 m
3 rouleaux **12,40** (m = 0,08) 24400488

Étape n° 5: poncer (facultatif)



CONSEIL

Poncez votre meuble pour lui donner un look vintage particulier



swingcolor Spatule en bois

Permet de mélanger facilement, produit de qualité, grande stabilité, en bois naturel
Petite taille, L 230 x l 16 x H 3 mm **0,65** 15010277
Grande taille, L 400 x l 25 x H 5 mm **1,05** 15010284



swingcolor Bac à peinture

Komfort Mini, 11 x 21,5 cm **1,95** 25851034
Komfort Supergrip, 20 x 22 cm **2,30** 25851043
Komfort Supergrip, 15 x 30 cm (sans ill.) **2,50** 25851052
Komfort Supergrip, 25 x 32 cm (sans ill.) **2,95** 25852000
Komfort Supergrip, 31 x 35 cm (sans ill.) **3,75** 25858716

Étape n° 6: appliquer une finition (facultatif)



CONSEIL

Peinture de protection vintage

Incolore
375 ml **14,80** (1 l = 39,47) 28803201
750 ml **22,95** (1 l = 30,60) 28804815




swingcolor Pinceau à peinture '2K'

Pour des résultats optimaux sur tous les types de supports, utilisation idéale sur de petites surfaces, manche multicomposant, avec crochet pour seau, poils mélangés, largeur 30, 40 ou 60 mm
p. ex. 30 mm **5,50** 25887923



Offre de courte durée:
nombreux pots avec
20 % de contenu gratuit
en plus!

Protection pour votre bois



Pour l'extérieur



Lasure de protection

Satinée, à base de solvants, résistante aux UV et aux intempéries, régule l'humidité, hydrofuge, à pores ouverts, facile à travailler, nombreuses teintes disponibles

4 l **36,95** (1 l = 9,24) p. ex. 20576961

20 % de contenu en plus: pour les teintes teck, pin, noyer, palissandre et incolore – dans la limite des stocks disponibles

4,8 l **36,95** (1 l = 7,70) p. ex. 25615221



Pour les meubles



Huile à bois

Huile à bois satinée, à base d'eau, effet déperlant pour la protection et l'entretien des bois durs, hydrofuge et résistante à la saleté, facile à travailler, agit en profondeur, régule l'humidité, ravive les couleurs et protège du grisaillement

Disponible dans les teintes mélèze, douglas, teck, bangkirai, eucalyptus et incolore

2,5 l **36,95** (1 l = 14,78) p. ex. 28561040

20 % de contenu en plus: pour les teintes bangkirai et douglas – dans la limite des stocks disponibles

3 l **36,95** (1 l = 12,32) p. ex. 28766890



Pour l'extérieur




Peinture de protection spéciale bois

Satinée, à base d'eau, protection longue durée jusqu'à douze ans, résistance élevée aux intempéries, fort pouvoir couvrant, perméable à la vapeur d'eau, séchage rapide, 14 teintes disponibles

2,5 l **39,95** (1 l = 15,98) p. ex. 28803168

20 % de contenu en plus: pour les teintes gris anthracite, rouge Suède et blanc – dans la limite des stocks disponibles

3 l **39,95** (1 l = 13,32) p. ex. 28533678



Pour l'intérieur



Lasure pour l'intérieur

Satinée, à base d'eau et hydrofuge, ne coule pas, pour les travaux en hauteur, met en valeur la structure naturelle du bois, applicable sur bois de feuillus et de résineux, convient pour les jouets d'enfants (EN 71-3), nombreuses teintes disponibles

750 ml **15,95** (1 l = 21,27) p. ex. 28798972



Pour les plans de travail



Huile pour plans de travail

Huile d'entretien spéciale bois incolore, à base de solvants et de matières premières renouvelables, appropriée pour le contact avec les aliments, agit en profondeur, convient également pour les meubles d'intérieur

500 ml **13,95** (1 l = 27,90) 30692352

Alpina

15%
de contenu en plus
Gratuit!

Offre anniversaire!
Alpinaweiß fête ses 115 ans!



Alpinaweiß 'Das Original' 31865874

Peinture mate, pouvoir couvrant optimal (classe 1) dès la première couche*, avec formule anti-éclaboussures pour peindre quasiment sans la moindre éclaboussure*, facile à travailler et résistante au frottement (résistance à l'abrasion humide classe 2), sans solvants ni conservateurs, rendement 8,5 m²/l, 11,5 l suffisent pour env. 98 m²

11,5 l **49,95** (1 l = 4,34) * Sous réserve d'une application conforme et en fonction du support/de la sous-couche

**SCHÖNER
WOHNEN**

FARBE



SCHÖNER WOHNEN 'Blanc universel' **Exclusivité** **BAUHAUS**

Peinture de dispersion blanc mat très couvrante, résistante à l'eau et perméable à la vapeur d'eau pour pièces d'habitation, pour couches nouvelles et de rénovation à sollicitation normale en intérieur, 10 l suffisent pour env. 70 m²

10 l **34,95** (1 l = 3,50) 15115543



Alpina 'Feine Farben'

Discrétion et élégance de la matité, surface résistante et durable, pigments raffinés assurant une profondeur impressionnante de la peinture, 32 teintes uniques disponibles, 2,5 l suffisent pour env. 20 – 30 m²

2,5 l **39,95** (1 l = 15,98) p. ex. 24968083



SCHÖNER WOHNEN 'Peintures design'

Peintures murales premium mates satinées pour l'intérieur, avec pigments raffinés, fort pouvoir couvrant, consistance crémeuse, ne coulent pas, avec formule anti-éclaboussures, sans conservateurs, 30 teintes intemporelles disponibles, 2,5 l suffisent pour env. 30 m²

2,5 l **39,95** (1 l = 15,98) p. ex. 26398279

SCHÖNER
WOHNEN

FARBE



Peinture de base aspect rouille Teinte rouille, 2,5 l **24,95** (1 l = 9,98) 22877572
Lasure à effet aspect rouille Teinte rouille, 1 l **18,95** 22877581
Touche rustique aspect rouille Teinte rouille, 150 g **7,25** (1 kg = 48,33) 22883649



Enduit de fond aspect béton
Coloris gris ou gris ardoise, 5 kg **36,95** (1 kg = 7,39) p. ex. 20671918
Enduit à effet aspect béton
Coloris gris ou gris ardoise, 1 kg **24,95** (sans ill.) p. ex. 20671927



Peinture à effet aspect nacré
Produit de grande qualité, aspect nacré, revêtement mural moderne, facile à travailler, utilisation polyvalente, différentes teintes disponibles
2,5 l dès **53,95** (1 l = 21,58) p. ex. 26326915
Flacon d'additif 375 g **10,95** (1 kg = 29,20) 26326942



Peinture à effet aspect métallisé
Utilisation possible dans des zones extérieures protégées, produit de grande qualité, revêtement mural moderne, résistante à l'abrasion, aspect métallisé, différentes teintes disponibles, brillante ou mate
2,5 l dès **59,95** (1 l = 23,98) p. ex. 29201897

Rénover et déménager en toute simplicité!



Film de recouvrement 5 µm

Transparent, pour recouvrir sols et meubles, découpable sur mesure, durable et solide, rapide et efficace – dans la limite des stocks disponibles

4 x 5 m **1,35** (m² = 0,07)
4 x 12,5 m **3,05** (m² = 0,06)

p. ex. 15016185

Non-tissé de protection pour peindre

Pour les déménagements et les travaux de rénovation ou de peinture

4 x 1 m **7,95** (m² = 1,99)
10 x 1 m **13,45** (m² = 1,35)
25 x 1 m **26,95** (m² = 1,08)
50 x 1 m **42,50** (m² = 0,85)

p. ex. 20186759



Peut être peint facilement



Papier peint intissé 'Basic'

Sous-couche 100 % intissé, obture les fissures, parfaite pour l'obtention de murs et plafonds lisses, homogènes et tapissables, aucun temps de détrempe, respirante et sans fibre de verre, peut être repeinte plusieurs fois, peut être retirée à sec sans résidu

Rouleau XXL env. 25 x 0,75 m **27,95** (m² = 1,49)
dès 36 rouleaux (dès 675 m²) rouleau **26,95** (m² = 1,44) 25907122
Rouleau professionnel env. 25 x 1 m **37,50** (m² = 1,50) 26681076
Rouleau Mega XXL env. 50 x 0,75 m **49,20** (m² = 1,31) 28422509

Set de rouleau à peinture

Avec manche télescopique de 120 à 200 cm de long, convient pour les peintures de dispersion, pour travaux de rénovation en intérieur, corps du rouleau en PET

2 éléments **10,95** 28343594



swingcolor

Blanc arctique

Pouvoir couvrant optimal, peinture résistante à l'abrasion et perméable à la vapeur d'eau, sans conservateurs, pouvoir couvrant classe 1 selon EN 13 300, 10 l suffisent pour env. 70 – 90 m²

10 l **38,95** (l = 3,90) 15110328

10 l **38,95**



NOUVEAU

45,-

Capacité de charge max, 250 kg

59,-

Diable 30629253

Structure tubulaire stable en acier, capacité de charge max. 150 kg, poignées et jantes en PP, maintien sûr, même en cas de charge lourde, polyvalent – dans la limite des stocks disponibles, stock limité dans certains centres spécialisés, mais commande possible en ligne

Diable 31476887

Structure tubulaire stable en acier anticorrosion, capacité de charge max. 250 kg, équipé de poignées en PP, maintien sûr, même en cas de charge lourde, protection des roues intégrée



Ruban de masquage paquet de 3

1 rouleau de 18 mm et 2 rouleaux de 30 mm, longueur 50 m, convient p. ex. pour les travaux de peinture à l'intérieur

Paquet de 3 **7,65** (m = 0,05) 26340173



Dérouleur pour ruban adhésif

48 mm x 50 m

9,95 26175153



Set de douilles de lampes

Idéal pour des travaux de rénovation, avec culot E27 classique, câble et borne de lustre inclus

3 pcs **3,95** 12149787

Set de 3



A A G

E

Ampoule LED 'A60'

Opalin, E27, 806 lm, 7 W (correspond à 60 W) 2.700 K

3 pcs **6,95** 31228583

Set de 3



Multibox 'X' 10733102

Jusqu'à 30 kg, L 62,5 x H 34,5 x P 38 cm, 82 l

pce **2,-** dès 10 pces pce **1,90**

Cargobox 'XXL' 23095313

Jusqu'à 45 kg, ultra-solide, stabilité extrêmement élevée, fermeture de fond spécialement conçue pour les grosses charges avec bande de renforcement en plastique 'Powerstrip' sur le pourtour, qualité de transport, zone de poignée renforcée, L 72,5 x H 44 x P 41 cm, 129 l

pce **5,95** dès 10 pces pce **5,51**

Multibox 'XM' 26228242

Jusqu'à 30 kg, L 58 x H 38,5 x P 33,5 cm, 75 l

paquet de 10 **21,50**

dès 10 paquets **paquet de 10 20,09**

Paquet de 10

21,50

Dès 10 paquets **20,09**

Papier kraft perforé 'Nature Wrap'

Idéal pour les déménagements, alternative écologique au papier bulle, 100 % papier, 9 m

Rouleau **8,27** (m² = 0,92)

29109665




Couverture multiusage

L 150 x l 200 cm, 220 g/m²

3,95 (m² = 1,32) 10733061

Dès 10 pces **3,71** (m² = 1,24)



Coussin de montage 'Winbag'

Pour soulever et positionner les fenêtres, portes, meubles, etc., ajustement au millimètre près, manipulation facile, durable puisqu'utilisable à volonté, capacité de charge 135 kg

16,75 24631224



Sangle de portée

Charge 180 kg

29,95

30517303



Chariot de transport

Capacité de charge 300 kg, L 60 x l 29 cm, roulettes amortisseurs

18,95 10131931



Marchepied pliable en aluminium 'Slim'

Pour l'intérieur, extra-plat
2 marches, hauteur de travail max. 2,18 m

48,- 24854771

3 marches, hauteur de travail max. 2,75 m

65,- 10091930 (sans ill.)



Échelle double en aluminium 'Dopplo'

Praticable des deux côtés, articulations métalliques robustes et résistantes aux chocs, liaisons de marches et de montants à 6 rivets, embouts antidérapants et profilés aux pieds, gain de place car pliable

2 x 3 marches, hauteur de travail max. 2,20 m

55,- 10090216

2 x 5 marches, hauteur de travail max. 2,65 m

92,95 10090230

2 x 7 marches, hauteur de travail max. 3,05 m

148,- 10090254



Échelle articulée avec plate-forme

Hauteur de travail max. 4,7 m, 4 x 3 marches, pliable, utilisation possible comme échelle simple ou double, articulation à crans de sécurité avec étrier de commande à une main, larges traverses pourvues de patins antidérapants

98,- 25430895



STABILOMAT®

Échelle télescopique

Hauteur de travail max. 3,63 m, longueur de l'échelle 0,75 m–2,93 m, poids env. 9,8 kg

119,- 31247038



Plateau de dépôt multifonction

Convient aussi pour les entrepreneurs

Échelle **68,-**

Plate-forme **149,-**

Rails et pieds télescopiques – adaptation flexible selon la hauteur et la profondeur des marches



Fonction 2 en 1

Vous économisez 19,- par rapport à l'achat des éléments séparés

Set échelle et plate-forme

198,-

Exclusivité **BAUHAUS**

Échelle ménagère de sécurité en aluminium 'XXL'

4 marches, hauteur de travail max. 260 cm, poids 4,9 kg **68,-** 26371313

Plateforme pour escaliers 'Plus'

Pour travailler dans les cages d'escaliers et sur terrain plat ou incliné, adaptée à un usage professionnel, L 114,5 x l 75 x H 77 cm en panneau laminé-stratifié antidérapant, adaptée à des échelles comptant jusqu'à 5 marches, charge max. 160 kg

149,- 28977665



Variable

Lampadaire LED 'Alaska'

Hauteur 180 cm, deux sources lumineuses distinctes, ampoules LED fixes économes en énergie, température de couleur blanc chaud agréable, liseuse flexible pour une meilleure orientation

54,95 26941530

Plafonnier LED 'Palmares'

28901868 / 30330740

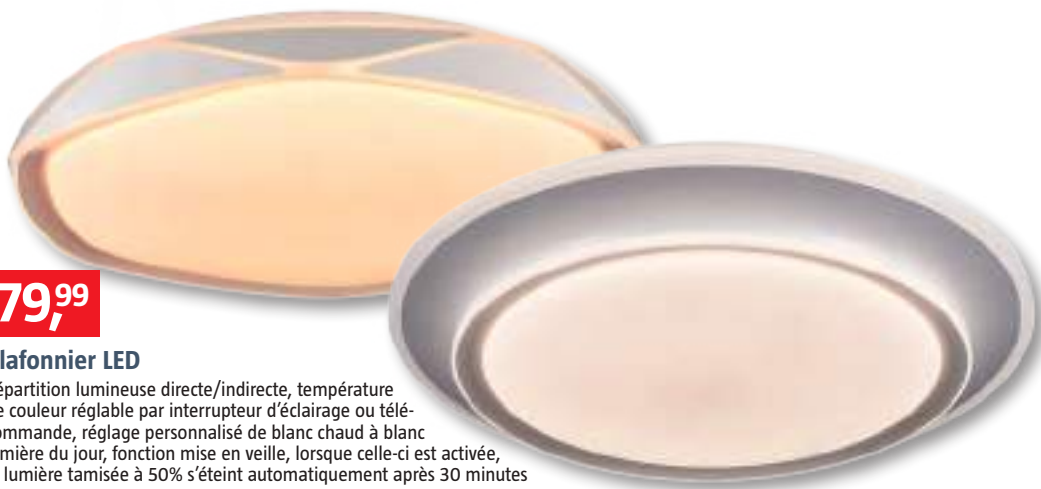
Arrondi: aluminium/acier, nickel mat, 3.000–6.500 K, 1.350–1.650 lm, L 55 cm x l 39, CCT + RGB, avec télécommande, variable

Rectangulaire: aluminium/acier, nickel mat, 3.000–6.500 K, 3.900 lm, L 66,5 x l 41,5 x H 6 cm, CCT, avec télécommande, variable



pce

59,95



79,99

Plafonnier LED

Répartition lumineuse directe/indirecte, température de couleur réglable par interrupteur d'éclairage ou télécommande, réglage personnalisé de blanc chaud à blanc lumière du jour, fonction mise en veille, lorsque celle-ci est activée, la lumière tamisée à 50% s'éteint automatiquement après 30 minutes

'Venus' 31207467

Blanc, plastique/alu, ø 41 x 7,5 cm, 30 W, 3.500 lm, 2.700–6.500 K

79,99

'Galatea' 31207476

Blanc, plastique/alu, ø 50 x 7,5 cm, 45 W, 5.000 lm, 2.700–6.500 K

99,99

99,99



Plafonnier LED 'Akita'

Avec éléments en acrylique, plastique/métal, commutation séparée blanc chaud et blanc froid, télécommande incluse, variable, 56 W, 3.000 – 6.500 K, 6.550 lm, 48 x 48 x 5 cm

139,95 30790043

Variable par télécommande

29,95



Applique murale LED 'Siegfried'

27803563 / 29636747

Alu/acrylique, blanc/320 lm ou noir/240 lm, 8 W, 3.000 K, dimensions H 8 x L 22,5 cm, LED fixes incluses

pce

49,95

Suspension 'Belloy'

Papier, design plissé rétro, suspension et ampoule non fournies, ø 45 cm

30750472

Eglo Suspension 'Dembleby'

Aspect naturel grâce au bois, luminosité et température de couleur déterminées par l'ampoule (sans ampoule), effets de lumière scintillants grâce à l'abat-jour, hauteur 110 cm

67,95 26987817



NOUVEAU



Hauteur 24 cm

pce
79,-

Lampe de table sans fil 'Mesh'

Noir et doré ou sable, 1,8 W, ampoule LED durable et économe en énergie, température de couleur blanc chaud, commande par variateur à bouton-poussoir, pour l'extérieur, rechargeable par câble USB 31709671 / 31709680



Fonction hybride
Rechargeable par panneau solaire ou câble USB

Lampe de table d'extérieur LED + solaire 'Picco'

Métal/plastique, 4 W, 300 lm, 3.000 K, variable, coloris blanc, noir ou gris

pce **24,95** 31654249 / 31793984 / 31793993

Rubans LED

NOUVEAU



Guirlande LED 3 m

480 LED par mètre, blanc chaud, ligne lumineuse sans points lumineux, bloc d'alimentation avec câble de 1,5 m, avec interrupteur à cordon

22,95 31847641



Ruban LED

Longueur 3 m, avec changement de couleur,

pour l'intérieur **11,95** 30293612



Ruban LED Outdoor

Pour l'extérieur, fonction de changement de couleur, raccourcissable sur mesure, avec télécommande, durable, longueur 5 m, 22 W

42,95 22316206

Tous les produits de cette double page sont vendus sans accessoires ni décoration.



67,95

Philips Hue Ruban lumineux LED 'Plus Basis'

Longueur 2 m, flexible, découppable et autocollant, extensible jusqu'à 10 mètres, température de couleur réglable et réglage des couleurs RGB, commande intelligente par smartphone, tablette ou systèmes de commande vocale, programmation d'une minuterie, notifications, alarmes et bien plus encore 27669996

GRATUIT

À l'achat d'un ruban lumineux LED 'Plus Basis' Philips Hue

Ruban lumineux LED

Extension 1 m

22,95 27670882



Expertise en portes et variété

Nous avons aussi les portes assorties de Kilsgaard en stock. De nombreux autres modèles de portes sont disponibles sur commande chez BAUHAUS.

- Nombreuses dimensions disponibles, p. ex. largeur de 610 et hauteur de 2.110 mm
- Découpes lumineuses disponibles



Informations complémentaires sur les portes Kilsgaard: bauhaus.info



Sans trou de serrure

Porte intérieure '30/03-Q'

Peinture multicouche blanche (similaire RAL 9010), surface gaufrée avec effet 3D, arête du panneau de porte saillante, âme tubulaire en particules, L 735/860 x H 1.985 mm

pce 299,-

Dès 10 pces pce 284,10

p. ex. 25364912 - Sur commande



Porte de style '20/04'

Peinture multicouche blanche (similaire RAL 9010), âme pleine, arêtes saillantes, aspect mouluré, L 735/860 x H 1.985 mm

pce 119,-

Dès 10 pces pce 113,10

p. ex. 22279202



Porte tendance '15/02'

Peinture multicouche blanche (similaire RAL 9010), âme tubulaire en particules, arêtes saillantes, L 735/860 x H 1.985 mm

pce 139,-

Dès 10 pces pce 130,70

p. ex. 27889095 - Sur commande



Vantail de porte '18-SP6'

Peinture multicouche blanche (similaire RAL 9010), âme en MDF de qualité, arêtes saillantes, avec verre transparent, L 735/860 x H 1.985 mm

pce 745,60

Dès 10 pces pce 671,94

OS 105942 - Sur commande

Porte d'entrée d'appartement 'Lines 57/14 SK1 KK3'


Peinture multicouche blanche (similaire RAL 9010), Classe climatique III, épaisseur de porte env. 43 mm avec structure spéciale pour une isolation acoustique constante, 860 x 1.985 mm

pce 505,- p. ex. 24842877

Set de remplacement pour cadre (sans ill.)

Adapté aux cadres Kilsgaard 'Typ 3'

84,- 22979423



KILSGAARD Cadre 'Typ 3' Le cadre Kilsgaard le plus vendu

Utilisé et recommandé par les artisans! Cadre de porte 'Typ 3' de Kilsgaard. Design épuré intemporel. Finition haut de gamme.

Approprié pour toutes les portes Kilsgaard peintes en blanc. En stock dans différentes largeurs et épaisseurs de mur chez BAUHAUS!

Cadres de porte adaptés

L 735/860 x H 1.985 mm, disponibles pour diff. épaisseurs de mur

Pour les portes tendance 'Typ 3 RAL 9010'

dès 147,- Dès 10 pces dès 139,70

p. ex. 22284145

Profilé, pour les portes de style 'Typ RAL 9010'

dès 159,- Dès 10 pces pce 151,10

p. ex. 22279257

CONSEIL

Set d'adaptation intelligent

- Renforcer les cadres en bois
- Pour portes lourdes
- Compatible avec les formats DIN à droite et à gauche
- Approprié pour les cadres en bois Kilsgaard

43,- 22895219



Montage des cadres et des portes

Toutes les portes sont vendues sans poignée ni cadre

EN LIGNE

RÉSERVER



RETIRER

AU CENTRE SPÉCIALISÉ



Porte tendance 'Lines'*

Peinture multicouche blanche (similaire RAL 9010), âme tubulaire en particules, rainures de surface délicates, arêtes saillantes, L 735/860 x H 1.985 mm

pce 88,95

Dès 10 pces pce 83,60

p. ex. 22460334



Porte tendance 'Lines II' p. ex. 22978642

Peinture multicouche blanche (similaire RAL 9010), âme tubulaire en particules, rainures de surface horizontales/verticales, arêtes saillantes, L 735/860 x H 1.985 mm

pce 127,-

Dès 10 pces pce 119,40



Vantail de porte '42-LA S-05'

Peinture multicouche blanche (similaire RAL 9010), âme tubulaire en particules, arêtes saillantes, avec verre transparent, L 735/860 x H 1.985 mm

pce 491,90

Dès 10 pces pce 442,71

OS 105942 - Sur commande



Vantail de porte '25-03'

Blanc (similaire RAL 9010), âme en MDF de qualité, arêtes saillantes, avec verre transparent VST, L 735/860 x H 1.985 mm

pce 558,80

Dès 10 pces pce 502,92

OS 105942 - Sur commande

Porte tendance 'Lines'*

Peinture multicouche blanche (similaire RAL 9010), âme tubulaire en particules stable, quatre rainures de surface délicates, L 735/860 x H 2.110 mm

pce 187,-

Dès 10 pces

pce 177,70

24959591 - Sur commande

Porte extra-haute
Hauteur 211 cm



Teinte blanche moderne avec revêtement anti-traces de doigts

NOUVEAU

DIAMOND DOORS

Plus de lumière. Plus d'espace. *Plus de vie!*



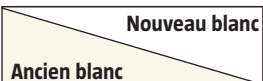
Portes d'entrée d'appartement assorties disponibles

1 Porte en bois 'ND1'

Blanc (similaire RAL 9016), disponible avec et sans trou de serrure, p. ex. L 735/860 x H 1.985 mm

pce **99,-** Dès 10 pces pce **94,10** p. ex. 31456986

Blanc éclatant et finition mate pour une unité parfaite



Disponible en blanc moderne (RAL 9016) et dans d'autres coloris

Peinture laminée Surface haut de gamme ultramate avec revêtement anti-traces de doigts

2 Garniture de porte intérieure en forme de L 'Modern Black Edition'

Pour portes de 40 à 45 mm d'épaisseur, en métal, fixation invisible, système pivotant, palier lisse sans entretien

Garniture **22,50** Dès 10 pces **20,25** 26712338

WC (sans ill.) **31,50** Dès 10 pces **28,35** 26750505

3 Paire de paumelles assorties 'Black Edition'


Pour portes en bois à feuillures, montage facile, assorties avec la garniture en forme de L 'Black Edition', appropriées pour les cadres en bois en 2 parties, L 70 x l 100 x H 185 mm

2 pces **19,95** 28391034

4 Cadre de porte 'ORS1'

Blanc (similaire RAL 9016), épaisseur de mur 100 mm, p. ex. L 735/860 x H 1.985 mm

dès **132,-** Dès 10 pces dès **124,10** p. ex. 31466259



Garniture de porte intérieure en forme de L 'Premium'

Revêtement antibactérien, fixation invisible, système pivotant, palier lisse sans entretien

Garniture **22,50** Dès 10 pces **20,25** 27623725

WC (sans ill.) **34,95** Dès 10 pces **31,65** 27607057



Porte coulissante en verre 'Loft'

Verre dépoli, esthétique dans l'esprit loft, lignes précises noir intense, surface particulièrement résistante à l'abrasion, 100 % résistante aux UV, 935 x 2.058 mm

178,99 28339964

Système de porte coulissante en verre 'Black Edition'

Composé de: système de porte coulissante 'Linea 40 Black Premium' avec amortisseur, poignée-coquille 'Quattro Black'

229,- 28337454

Porte coulissante **178,99,-**
Système de porte coulissante **229,-**
407,99
Set **385,-**
Vous économisez **22,90**

Set **385,-**

Toutes les portes sont vendues sans poignée ni cadre

Système de porte coulissante 'Lines'

Porte coulissante Blanc (similaire RAL 9010), 4 rainures de surface horizontales, peinture multicouche durable, structure en nid d'abeilles, 935 x 2.050 mm

154,- 22982014



Set assorti de ferrures pour porte coulissante en bois

Aspect inox, longueur 2 m, guidage de rail invisible, fonctionnement silencieux, matériaux durables

120,- 26895655 - Sur commande

Set **249,-**

Vous économisez 25,- par rapport à l'achat des éléments séparés

BAUHAUS

Notre grand choix de vis

Plus de 1.800 vis dans notre assortiment. Nombreuses autres dimensions disponibles!
Toutes les dimensions de vis sur cette double page sont données à titre d'exemple.

BAUHAUS
PROFI
DEPOT




Vis pour panneaux agglomérés
p. ex. ϕ 4,5 x L 60 mm, galvanisées
200 pcs **15,45** 10804653



Vis à fixation rapide
p. ex. ϕ 3,9 x L 35 mm, à tête fraisée, filetage à pas gros
1.000 pcs **13,95** 10827582



Vis de plancher 'VZ TX'
p. ex. ϕ 3,2 x L 35 mm, TX pour systèmes TORX
200 pcs **9,35** 10828756



Vis de ferblantier 'A2'
p. ex. ϕ 15 x L 35 mm, non traitées
100 pcs **23,55** 10807399

BAUHAUS
PROFI
DEPOT



Vis universelle 'Turbo Drill TX'
p. ex. ϕ 4,5 x L 40 mm, à tête fraisée, TX pour systèmes TORX
200 pcs **8,55** 20089478



Vis à bois 'Turbo Drill TX'
p. ex. ϕ 8 x L 180 mm, à tête large, TX pour systèmes TORX
25 pcs **26,15** 20089007



Vis à bois 'Turbo Drill TX'
p. ex. ϕ 8 x L 160 mm, à tête fraisée, TX pour systèmes TORX
50 pcs **35,65** 20088721



Tige filetée galvanisée
p. ex. 4,8, ϕ 8 x L 1.000 mm, également disponible en inox, 8,8, L 2.000 mm
pce **1,35** 10827386

SPAX



Vis universelles 'T-Star plus'
Revêtement WIROX, ϕ 4 x L 50 mm, système T-Star plus
100 pcs **9,25** 10013217



Vis à bois 'In.Force T-Star plus'
Revêtement WIROX, ϕ 6 x L 180 mm, système T-Star plus
20 pcs **20,95** 20557407



Vis de pose 'T-Star plus'
Revêtement WIROX, ϕ 4,5 x L 50 mm, filetage de fixation, système T-Star plus
200 pcs **14,45** 20862846



Vis de terrasse 'T-Star plus'
Acier inoxydable A2, ϕ 5 x L 60 mm, système T-Star plus
200 pcs **37,80** 20082060

fischer



Fill & Fix Cheville liquide
25 ml **10,49**
21979004



Meisterbox p. ex. 24501488
'Duopower + vis' **13,99**
'Duoblade' **26,99**



Cheville pour plâtre cartonné 'Duoblade'
 ϕ 4,5 x L 40 mm
5,19 26872551



Cheville métallique pour cloisons creuses 'HM 5x65 SK'
 ϕ 5 x 65 mm **3,79** 26656171

fischer



Vis pour cadre de fenêtre 'FFS 7,5'
 ϕ 6 x L 132 mm, filetage spécial, tête plate
pce **0,46** 22330288



Chevilles pour charges lourdes 'FAZ II 10/10'
 ϕ 10 x L 53 mm, longueur utile 10 mm standard, galvanisées, boulon d'ancrage
pce **1,22** 22330668



Thermax Système de montage à distance '10/180 M10'
 ϕ 12 x L 240 mm, longueur utile 160 – 180 mm
2 pcs **14,99** 22331476

Des aides pratiques pour suspendre et fixer



Tourne-piton
6,40 11415405



Attrape-poussières pour perceuse
ø 4-8 mm **4,95** 23926079



Tesa Ruban de montage p. ex. 24720830
Approprié pour le carrelage ou le papier peint, L 1,5 m x l 19 mm
Capacité de charge 100 kg/m **9,40**
Capacité de charge 10 kg/m **8,15** (sans ill.)



Tesa Ruban de montage 'Powerbond Ultra strong'
L 1,5 m x l 19 mm **8,65**
(1 m = 5,77) 22187165 (sans ill.)
L 5 m x l 19 mm **15,95**
(1 m = 3,19) 22180605



Cheville universelle
ø 8 x L 40 mm
50 pces **5,65** 30461756



Clou adhésif
Réglable, pour papier peint et crépi, également en transparent pour le verre
pce **4,95** 24722298/24722289



Boîte d'assortiment
Chevilles et vis
320 pces **17,35** 10119908



Stabilit Crochet
Blanc 10 pces **6,-** 23005534



Mortier composite 'VM 300'
Gris clair, pour maçonnerie en pierres pleines et percées, assure un maintien parfait, utilisation simple, usage universel, montage facile
300 ml **17,40** (1 l = 55,17) 10109200

MEM Colle de montage 'Extrem'

Blanche p. ex. 2070
Tube (sans ill.)
70 g **4,49**
(1 kg = 64,14)
250 g **6,95**
(1 kg = 27,80)
Cartouche
260 g **8,50**
(1 kg = 32,69)
380 g **7,99**
(1 kg = 21,03)
Dès 3 pces
380 g 6,99
(1 kg = 18,39)
Dès 12 pces
380 g 5,99
(1 kg = 15,76)
Spray (sans ill.) 1 kg **13,49**



Pattex Colle de montage 'Power'

Blanche
Tube de 250 g
5,96
(1 kg = 23,84)
22674302
Cartouche de 370 g
7,75
(1 kg = 20,95)
22674311



Colle de montage UHU

Tube de 300 g
3,45
(1 kg = 11,50)
22708566
Cartouche de 440 g
4,50
(1 kg = 10,23)
Dès 12 pces
440 g 4,20
(1 kg = 9,55)
20214739





CAPACITÉ DE CHARGE env. 175 kg par tablette*

REGALUX Également utilisable comme établi

Étagère charges lourdes/établi
5 tablettes, env. L 90 x H 180 x P 40 cm
29,95 27243752



CAPACITÉ DE CHARGE env. 175 kg par tablette*

REGALUX

Étagère d'angle
5 tablettes, env. L 70 x H 180 x P 40 cm
59,- 31490744



CAPACITÉ DE CHARGE env. 2 x 100 kg par tablette*

CAPACITÉ DE CHARGE env. 3 x 200 kg par tablette*

REGALUX

Étagère-établi charges lourdes
4 tablettes, métal galvanisé, env. L 100 x H 180 x P 60 cm **49,95**
28473969



CAPACITÉ DE CHARGE env. 250 kg par tablette*

REGALUX

Étagère de stockage 'R250'
4 tablettes, env. L 160 x H 180 x P 60 cm
79,- 24813493



CAPACITÉ DE CHARGE env. 290 kg par tablette*

REGALUX

Étagère de stockage 'M'
5 tablettes, L 60 x H 180 x P 50 cm
69,95 23593534



CAPACITÉ DE CHARGE env. 290 kg par tablette*

REGALUX

Étagère de stockage 'XL'
5 tablettes, L 120 x H 180 x P 50 cm
99,95 20478270



CAPACITÉ DE CHARGE env. 350 kg par tablette*

REGALUX

Étagère de stockage 'XXL'
4 tablettes, L 160 x H 180 x P 60 cm
145,- 20152565



CAPACITÉ DE CHARGE env. 450 kg par tablette*

REGALUX

Étagère de stockage 'Mega'
5 tablettes, L 240 x H 200 x P 70 cm
279,- 20478289



CAPACITÉ DE CHARGE env. 40 kg par tablette*

REGALUX

Étagère emboîtable 10570853
4 tablettes, métal galvanisé, env. L 84 x H 160 x P 30 cm **25,75**



CAPACITÉ DE CHARGE env. 65 kg par tablette*

REGALUX

Étagère emboîtable
5 tablettes, L 100 x H 188 x P 45 cm
52,95 10573056



CAPACITÉ DE CHARGE env. 200 kg par tablette*

REGALUX

Étagère emboîtable 23050297
5 tablettes, métal galvanisé, L 120 x H 188 x P 50 cm **89,95**



Sur commande

Étagère pour caisses de boissons 'Simonbottle'

L 100 x H 100 x P 30 cm
69,50 26773195 - Sur commande



CAPACITÉ DE CHARGE env. 50 kg par tablette*

REGALUX

Armoire métallique
4 tablettes réglables en hauteur, L 80 x H 180 x P 41 cm
179,- 20350925
2 tablettes, L 80 x H 90 x P 41 cm
109,- 20644637



CAPACITÉ DE CHARGE env. 50 kg par tablette*

Sur commande

REGALUX

Armoire métallique
4 tablettes réglables en hauteur, L 80 x H 180 x P 41 cm
179,- 28901585 - Sur commande
2 tablettes, L 80 x H 90 x P 41 cm
109,- 28914307 - Sur commande



CAPACITÉ DE CHARGE env. 40 kg par tablette*

Sur commande

Armoire métallique 'Fleysen'

Gris/noir, 4 tablettes, portes à double battant L 80 x H 180 x P 40 cm
199,- 30102815 - Sur commande
L 80 x H 90 x P 40 cm
149,- 30102790 - Sur commande



CAPACITÉ DE CHARGE env. 40 kg par tablette*

Sur commande

Armoire métallique 'Fleysen'

Noir/orange, 4 tablettes, portes à double battant L 80 x H 180 x P 40 cm
199,- 30102806 - Sur commande
L 80 x H 90 x P 40 cm
149,- 30068740 - Sur commande



CAPACITÉ DE CHARGE
env. 25 kg
par tablette*

REGALUX

Étagère en plastique

4 tablettes, L 60 x H 143 x P 30 cm

16,95 20224817



CAPACITÉ DE CHARGE
env. 40 kg
par tablette*

REGALUX

Étagère en plastique

5 tablettes, L 80 x H 188 x P 40 cm

29,95 20109729



CAPACITÉ DE CHARGE
env. 55 kg
par tablette*

REGALUX

Étagère en plastique

5 tablettes, L 90 x H 188 x P 40 cm

39,95 23791602



CAPACITÉ DE CHARGE
env. 70 kg
par tablette*

REGALUX

Étagère en plastique

5 tablettes, L 120 x H 188 x P 40 cm

69,95 20215866

Aménagement personnalisé des étagères



dès
19,95



CAPACITÉ DE CHARGE
env. 35 kg
par tablette*

REGALUX

Étagère en bois

4 tablettes, env. L 75 x H 170 x P 30 cm

19,95 10960377



CAPACITÉ DE CHARGE
env. 45 kg
par tablette*

REGALUX

Étagère en bois 'Simple'

4 tablettes, env. L 75 x H 170 x P 40 cm

29,95 20252234



CAPACITÉ DE CHARGE
env. 75 kg
par tablette*

REGALUX

Étagère en bois 'Heavy'

4 tablettes, env. L 80 x H 174 x 31,6 cm

45,95 10960164



REGALUX

Étagère à bouteilles 'Heavy'

8 tablettes, pour 56 bouteilles,
L 75 x H 120 x P 25 cm

19,90 10960511

*À charge répartie homogène

Toutes les étagères sont vendues démontées et sans décoration



Avec housse

Rack à pneus

Pour pneus d'une largeur maximale de 225 mm, permet de gagner de l'espace et d'assurer un stockage adéquat, surfaces d'appui en plastique, robuste

17,95 24734141



Visseuse à chocs/boulonneuse sans fil 'GDX 18V-210 C'

18 V, 210 Nm, avec module Bluetooth, deux modes de fonctionnement, porte-outils 2 en 1 avec six pans creux 1/4" et embout carré 1/2" pour une flexibilité maximale, trois paliers de couple de rotation réglable, sans batterie ni station de charge 29081921

229,-



Compresseur sans fil 'DMP180Z'

18 V, avec écran et touches pour une indication exacte de la pression voulue jusqu'à 8,3 bars, avec embouts pour pneus de voitures et de vélos (valve allemande ou française), matelas gonflables et ballons, avec LED d'éclairage de l'environnement, sans batterie ni station de charge

69,- 27735064



Extrêmement silencieux

Pro-Line Compresseur silencieux 'TB 50V'

Puissant, sans huile, 2 cylindres, ultra-silencieux, faible vitesse: seulement 1.450 tr/min, 1,1 kW (soit 1,5 ch), 230 V, réservoir sous pression DLP 50 l, pression max. 8 bars, avec régulateur de pression et grand manomètre

219,- 28548335



Cric rouleur hydraulique

Capacité de charge 2.000 kg, certifié TÜV/GS, acier de qualité, roulettes articulées pivotant sur 360°, course de levage réglable, vitesse d'abaissement contrôlée

39,95 12595647



Clé dynamométrique 1/2"

28-210 Nm, idéale pour le changement de pneus et le serrage de vis, réglage clair du couple de serrage, raccord rapide

5 pcs **25,95** 23311499



Batterie de voiture 'Premium'

Utilisable immédiatement, sans entretien, longue durée de vie, excellente capacité de démarrage, différentes capacités disponibles

dès **79,95** p. ex. 22326481

Batterie de voiture 'Premium AGM' (sans ill.)

Pour les véhicules avec fonction marche/arrêt, résistance aux cyclages et endurance extrêmes, recharge 2 x plus rapide que pour les batteries convent., puissance de démarrage à froid accrue, 70 Ah ou 95 Ah

dès **179,-** p. ex. 25536298



'AdBlue®'

Consommation moy./véhicule env. 1 l AdBlue® pour 1.000 km
10 l 9,95 (1 l = 1,-) 24631118

Huile de moteur légère '10W-40'

Homologations: ACEA A3, ACEA B3, ACEA E3, API SL, API CG-4, recommandations: MAN 271, MB 228.1, MB 229.1, Volvo VDS

5 l **29,95** (1 l = 5,99) 25486694

'5W-30'

Homologations: ACEA C3, API SN, VW 504 00, VW 507 00, recommandations: API CF, BMW Longlife-04, MB 229.51, Porsche C30

5 l **49,95** (1 l = 9,99) 25508996



Servante d'atelier 'WW5000'

Cadre métallique robuste, grandes roues faciles à manier, L 47 x H 97,5 x P 77,5 cm, 59,3 kg
69 pcs **249,-** 27265695



À saisir maintenant!

À l'achat d'un appareil sans fil 18 V BOSCH 'Home&Garden', vous recevez le kit de départ au prix spécial de 34,95 € ainsi qu'une SystemBox (26761792) gratuitement (d'une valeur de 29,95 €) directement dans votre centre spécialisé BAUHAUS.



79,95

34,95



Kit de départ 18 V, 1 x 2,5 Ah et station de charge AL 18V-44

31778963



Gratuit



Compatible avec les marques suivantes:



Durée de la promotion: 30.08.2024 – 28.09.2024

Offre dans la limite des stocks disponibles.



Outil multifonction sans fil universel 'Multi 18V 32'*

18 V, présélection électronique de la vitesse de rotation pour une vitesse adaptée au travail et au type de matériau, butée de profondeur à 4 niveaux pour le contrôle de la profondeur de coupe, angle d'oscillation: 2,8°, cadence: 10.000 - 19.000 osc./min, accessoires inclus.

Ponceuse multifonction sans fil 'Universal Sander 18V'*

Avec plateau de ponçage triangulaire et rectangulaire, changement simple des accessoires de ponçage grâce au système SDS, présélection électronique de la vitesse de rotation

65,- 30203408

99,- 30832246



Avec 210 accessoires

159,-

2 batteries 1,5 Ah

Perceuse-visseuse à percussion sans fil 29065040

'Universalimpact' 18 V avec 210 accessoires

18 V, vitesse de rotation 1^{re} vitesse/2^e vitesse 0-440/0-1.450 tr/min, couple de rotation max. tendre/dur 23/34 Nm, ø de perçage max. dans le bois/l'acier/le béton 30/10/10 mm, largeur mandrin 2-10 mm, lampe de travail LED, avec 2 batteries 1,5 Ah, station de charge et boîte Systembox



Scie sauteuse sans fil 'Universal Saw 18V-100'*

Cadence en fonctionnement à vide 0 - 2.600 courses/min, régulation de la vitesse pour démarrage progressif, système SDS pour un changement rapide de la lame de scie

79,95 28733742

Affleureuse sans fil 'Advanced TrimRouter 18V-8'*

Vitesse de rotation à vide 10.000 - 30.000 tr/min, technologie de moteur sans balais pour une puissance élevée, porte-outils 6 et 8 mm, compacte et légère (1,1 kg sans batterie), adaptateur d'aspiration

127,- 29083811



Set de lames de scie sauteuse

Bois/métal/plastique, manche en T, pour des découpes approximatives et précises, convient également pour les coupes courbes

10 pcs 12,50 11421042

Set de feuilles abrasives

93 x 93 mm

7,95 28903493

100 x 150 mm

15,95 28935201



Set assorti

27 pcs 22,20

22379388



Set pour scie cloche

4 pcs 28,90

22379263



Set de fraises

Manche 6 mm, 6 pcs 33,50

22378677



Starlock Set de rénovation

7 pcs 49,95 28927697

* Sans batterie ni station de charge

Perçage et vissage



Ponçage et découpe



Sciage



1 Perforateur sans fil 'Herocco – Solo'*

- Moteur sans balais
- Réglage électronique de la vitesse de rotation ajustable
- Force d'impact 2,2 J

148,95 26335009

2 Perceuse-visseuse sans fil 'TE-CD 18/40 Li – Solo'*

- Vitesse de rotation à vide 400 – 1.500 tr/min
- Couple de rotation max. (dur) 40 Nm
- 21 paliers de couple de rotation

46,90 26918996

3 Visseuse à chocs sans fil 'TE-CW 18 Li Brushless – Solo'*

- Moteur sans balais
- Vitesse de rotation à vide 0 – 2.900 tr/min
- Couple de rotation max. (dur) 215 Nm

89,- 26377834

4 Perceuse-visseuse à percussion sans fil 'TP-CD 18 Li-i Brushless-Solo'*

- Fréquence de frappe 0 – 8.000/28.800 cps/min
- Couple de rotation max. (dur) 60 Nm
- Puissance de perçage dans le béton 10 mm

97,95 24866123

5 Meuleuse d'angle sans fil 'AXXIO 18/125Q - Solo'*

- Disque ø 125 mm
- Vitesse de rotation à vide 8.500 tr/min

99,- 28493851

6 Ponceuse excentrique sans fil 'TE-RS 18 Li – Solo'*

- Plateau de ponçage ø 125 mm
- Réglage électronique de la vitesse de rotation
- Performances de ponçage élevées
- Possibilité d'aspiration interne et externe de la poussière
- Micro-surface auto-agrippante

57,85 26433347

7 Scie universelle sans fil 'TE-AP 18/28 Li BL-Solo'*

- Cadence 0 – 2.500 courses/min, course 28 mm
- Profondeur de coupe bois/plastique/acier 200/20/12 mm
- Lame de scie à bois incluse

104,95 28731889

8 Scie sauteuse sans fil 'TC-JS 18 Li-Solo'*

- Changement de lame sans outil
- Cadence 0 – 2.700 courses/min
- Profondeur de coupe bois/plastique/acier 70/10/8 mm

48,90 27512443

9 Scie circulaire manuelle 'TE-CS 18/165-1 Li – Solo'*

- Vitesse de rotation 4.200 tr/min
- Lame de scie ø 165 x 20 mm
- Profondeur de coupe à 90°/45° 54/35 mm

89,95 2783214

10 Taille-haie sans fil 'GE-CH 18/60 Li – Solo'*

- Longueur de guide 67 cm, longueur de coupe 60 cm
- Écartement des dents 22 mm
- 2.400 coupes/min • Poignée rotative

92,99 28133227

11 Élagueuse sans fil 'GE-PS 18/15 Li BL – Solo'*

- Moteur sans balais – plus de puissance et plus d'autonomie
- Longueur de guide 15,8 cm, longueur de coupe 12,5 cm
- Vitesse de la chaîne 4,8 m/s

96,95 31371016

12 Outil multifonction sans fil 'GE-HC 18 Li T – Solo'*

- Longueur de coupe 40 cm
- Transmission métallique
- Manche télescopique réglable en continu 880 – 1.820 mm
- Guide et chaîne Oregon de qualité
- Lames en acier découpées au laser et affûtées au diamant
- Lubrification automatique de la chaîne

119,89 26350419

13 Tronçonneuse sans fil 'GP-IC 36/35 Li – Solo'*

- 36 V (2 x 18 V)
- Longueur de guide 35 cm, longueur de coupe 33 cm
- Guide et chaîne Oregon de qualité
- Vitesse de coupe 15 m/s

129,- 27079869

14 Aspirateur et souffeuse à feuilles sans fil 'Venturro 36/240 – Solo'*

- 36 V (2 x 18 V)
- Vitesse de soufflerie 240 km/h
- Puissance d'aspiration max. 740 m³/min
- Fonction broyage 10:1
- Commutation sans outil entre soufflage et aspiration

159,- 30308507

15 Souffleuse sans fil 'GP-LB 18/200 Li GK – Solo'*

- Vitesse de soufflerie 200 km/h
- Puissance de soufflerie 670 m³/min
- Avec kit de nettoyage pour gouttières

99,99 30307373

16 Compresseur hybride sans fil 'Pressito-Solo'*

- Fonctionnement hybride sur secteur et sans fil
- Max. 90 W/11 bars
- Avec set d'embouts de gonflage

74,50 25925531

17 Cloueuse sans fil 'TE-CN 18 Li – Solo'*

- Longueur de clou 15 – 32 mm
- Largeur d'agrafe 5,7 mm
- Épaisseur de clou 1 mm
- Combinaison d'une agrafeuse et d'une cloueuse

74,95 28730187

18 Aspirateur à main sans fil 'TE-VC 18 Li – Solo'*

- Puissance d'aspiration max. 42 mbar
- Volume d'air 13,5 l/s
- Volume du réservoir 0,54 l
- Avec suceur de sol, buse étroite, suceur à capitonnages et tube de ral-longe

37,95 24865768

* Sans batterie ni station de charge

POWER X-CHANGE

1 batterie pour plus de 300 appareils

GARANTIE

5

ANS

Conformément à nos conditions de garantie
www.bauhaus.lu/garantie

BAUHAUS

Jardinage

10

92,99



11

96,95



12

119,89



13

129,-



14

159,-



15

99,99



16

74,50



Autres outils

18

37,95



17

74,95



Kits avec batterie et station de charge

109,95



Taille-haie sans fil
'GC-CHT 18/45 Li – Kit' 31428222

Transmission métallique, longueur de coupe 45 cm, écartement des dents 15 mm, lame découpée au laser et affûtée au diamant, protection contre les chocs, aluminium, protection de la lame, faible poids pour un travail confortable, avec batterie 2,5 Ah et station de charge

Inclus:

- 1 batterie 2,5 Ah
- 1 station de charge

145,-

PURE POWER

Perceuse-visseuse à percussion sans fil
'TE-CD 18/50Li-I BL – Kit' 28594240

18 V, vitesse de rotation à vide 1^{re} vitesse/2^e vitesse 0 – 500/0 – 1.800 tr/min, couple de rotation max. 50 Nm, 22 paliers de couple de rotation, mandrin 13 mm, poids 3,48 kg, avec 1 batterie 2 Ah, 1 batterie 4 Ah et 1 station de charge rapide

Inclus:

- 1 batterie 2 Ah
- 1 batterie 4 Ah
- 1 station de charge



BAUHAUS

Un puissant système de batterie

pour vos appareils d'atelier et de jardinage

1 Scie sauteuse sans fil 'C-JS220-X'*

- Cadence progressive 0-2.400 courses/min
- Mouvement pendulaire réglable sur 3 positions
- Profondeur de coupe max. dans le bois/métal 100 mm/6 mm
- 7 angles de coupe réglables (-45°/-30°/-15°/0°/15°/30°/45°)
- Lampe de travail LED

34,95 31654203

2 Scie sabre sans fil 'BC-RS250-X'*

- Changement de lame sans outil
- Cadence 0-3.000 courses/min
- Course 28 mm
- Profondeur de coupe max. bois/plastique/acier: 115/90/20 mm
- Avec 1 lame pour le bois et 1 lame pour le métal

54,95 31943619

3 Ponceuse excentrique sans fil 'C-OBS125-X'*

- Disque de meulage ø 125 mm
- Réglage progressif de la vitesse
- Avec fonction de démarrage progressif
- Interrupteur étanche à la poussière
- Régulation variable de la vitesse 6.000-24.000 osc./min

34,95 31900483

4 Meuleuse d'angle sans fil 'BC-AG125-X'*

- Disque ø 125 mm
- Vitesse de rotation 3.000-10.000 tr/min
- Moteur sans balais, protection contre les surcharges

59,- 31603870

5 Perforateur sans fil 'C-RHD130-X'*

- Fréquence de frappe en vitesse de rotation nominale 0-6.000 cps/min
- Force de frappe max. 1,6 J
- Vitesse de rotation à vide 0-1.100 tr/min
- SSBF emboîtable avec porte-outils SDS Plus
- Avec mallette et nombreux outils

39,95 31654212

6 Perceuse-visseuse à percussion sans fil 'C-CD45-X'*

- Fréquence de frappe 1^{re}/2^e vitesse 0-800/0-1.500 cps/min
- Couple de rotation max. 45 Nm
- Largeur mandrin 1,5-13 mm
- Lampe de travail LED

32,95 31769347

7 Perceuse-visseuse sans fil 'C-DD45-X'*

- Fréquence de frappe 1^{re}/2^e vitesse 0-800/0-1.500 cps/min
- Couple de rotation max. 45 Nm
- Largeur mandrin 1,5-13 mm
- Lampe de travail LED

24,95 31769338

8 Tondeuse à batterie 'BC-MP380-X'*

- Pelouses jusqu'à 450 m²
- Largeur de coupe 38 cm
- Fonction 4 en 1: tonte, ramassage, mulching et bordures
- Avec 2 batteries 20 V 4 Ah + double station de charge

189,90 31481331

9 Perceuse-visseuse sans fil 'C-DTB74/1-X', 74 pcs

- Vitesse de rotation 1^{re}/2^e vitesse 0-400/0-1.550 tr/min
- Couple de rotation max. 50 Nm sur 25 niveaux
- Ø de perçage max. dans le bois/l'acier 30/13 mm
- Largeur mandrin 1,5-13 mm
- Lampe de travail LED, clip de ceinture
- Avec 1 batterie 2 Ah, station de charge et mallette

59,- 31426776

10 Taille-haie sans fil 'BC-HT720-X'*

- Longueur de coupe 650 mm
- Ø des branches jusqu'à 30 mm
- Poignée rotative pour un travail plus aisé
- Avec système de ramassage des déchets verts, crochet mural et protection de lame
- 2 batteries 20 V nécessaires à son fonctionnement

82,95 31481003

11 Tronçonneuse à batterie 'BC-CS355DUO-X'*

- Longueur de guide 355 mm
- Vitesse de la chaîne 15 m/s
- Remplacement et tension de la chaîne sans outil + lubrification automatique de la chaîne
- Frein de chaîne et protection contre les surcharges
- 2 batteries 20 V nécessaires à son fonctionnement

109,- 31480994

12 Aspirateur à feuilles/souffleuse sans fil 'BC-BLV720-X'*

- Fonction 3 en 1: aspiration, soufflerie et broyage
- Avec sac de récupération 45 l
- Passage aisé de la fonction aspiration à la fonction soufflerie
- Vitesse de soufflerie 210 km/h
- Volume d'aspiration 720 m³/h
- 2 batteries 20 V nécessaires à son fonctionnement

79,95 31454209

13 Coupe-bordures sans fil 'C-LT300-X'*

- Fonction 2 en 1: taille et coupe-bordures
- Tête de moteur inclinable et pivotable à 90°
- Poignée supplémentaire
- Avec bobine de fil de rechange

32,95 31481322

14 Scie circulaire manuelle sans fil 'C-HCS165-X'*

- Vitesse de rotation 4.300 tr/min
- Lame de scie ø 165 mm x 20 mm
- Profondeur de coupe max. à 90°/45°: 53/39 mm
- Laser et LED
- Lame de scie incluse

59,95 31936099

NOUVEAU

Sans balais

1
34,95

2
54,95

3
34,95

NOUVEAU

À l'achat d'un appareil Scheppach 20 V, obtenez le set de départ (31309956) pour ~~29,95~~ 10,- dans la limite des stocks disponibles

4
59,-

Sans balais

7
24,95

5
39,95

6
32,95

* Sans batterie ni station de charge

NOUVEAU

Part of the battery platform

20 V IXES

ONE BATTERY FOR ALL DEVICES

schepach

Germany

14

59,95

Sans balais



13

32,95



12

79,95

Sans balais



Découvrez le futur du travail sans fil



Set de départ 2.0 31309956

- Batterie 20 V/2,0 Ah et station de charge 2,4 A
- Adapté à tous les appareils de la gamme Scheppach IXES 20 volts

11

109,-

Sans balais



10

82,95

Sans balais



8

189,90

Sans balais

Avec 2 batteries 4 Ah + double station de charge



9

Avec 1 batterie 2 Ah + station de charge

59,-



BAUHAUS

CONSEIL

Boîtier de raccordement pour cuisine

Longueur de câble 2 m, 5G, 5/4 G2, 5/3 G1, IP 20, équipé de toutes les conduites utiles pour le four, le lave-vaisselle, la table de cuisson ou la plaque à induction,

H 45 x l 95 x L 95 mm 54,95

26615808



Réfrigérateur encastré/
lave-vaisselle encastré:



Avec appareils
électroménagers

dès

1.999,-

Respekta Coin cuisine Premium 'Gabriel'

Bloc double à agencer ensemble ou séparément, H 200 x P 60 cm, plan de travail 38 mm imitation chêne sauvage, hauteur de travail ergo. 91 cm, tiroirs et portes avec fonction SoftClose (sauf portes de réfrigérateur), poignées aspect inox, corps en MDF blanc, façades ultrabrillantes en blanc/gris, équipement électroménager de la marque Respekta: four encastré 'AB140-26', CEE* A/spectre A+++ - D, lave-vaisselle 'GSP60VV', réfrigérateur encastré 'KS122.4-10', délai de livraison env. 9-10 jours ouvrés

Modèles suivants disponibles:

Table de cuisson en vitrocéramique 'KM7700-28' (largeur 77 cm) + hotte aspirante inclinée 'CH22010/90WBZ', CEE* B/spectre A+++ - D + 1 élément haut 90 cm

Largeur 290 cm pce **1.999,-** 25710135/25710144 Largeur 320 cm pce **2.129,-** 25710153/25710162

Table de cuisson à induction 'KMCH7800I-45' avec hotte aspirante intégrée + 2 éléments hauts 90 cm

Largeur 320 cm, avec aérateurs sous planpce **3.295,-** 31802473/31815888

NOUVEAU

Désormais aussi avec des aérateurs sous plan innovants



CUBES
INTERNATIONAL

Réfrigérateur 'Coca Cola'

Réfrigérateur rétro Coca-Cola avec porte vitrée, édition spéciale, triple vitrage, butée de porte réversible, régulateur de température, tablettes réglables en hauteur

'Cool Cube' Contenance 45 l,
H 51,0 x L 43,0 x P 47,5 cm

199,- 31836436

'High Cube' Contenance 115 l,
H 85,5 x L 54,0 x P 54,8 cm,
avec éclairage LED, CEE* E/
spectre A - G (sans ill.)

379,- 31836445



dès

199,-



AEG

Petit chauffe-eau 'KLE 5U'

5 l, appareil monté sous évier, plage de température entre 35 et 85 °C, pour un point d'eau, pour robinet basse pression ou sans pression, prêt à raccorder, économe en énergie, CEE* A/spectre (A+ - F), H 26 x l 24 x L 44 cm

30629350



59,-

NOUVEAU



499,-

Xonox – Cuisine monobloc design Chêne gris 31935315

Cuisine monobloc design avec structure métallique thermolaquée noir mat, revêtement mélamine, décor chêne, plan de travail sans découpe, poignées en métal anthracite, 5 crochets métalliques en S pour rail métallique, 4 crochets à visser librement pour des torchons, L 114 x H 198,5 x P 56,3 cm. Les appareils électroménagers, l'évier, les décorations, le range-couverts, la vaisselle Lunar et le robinet de cuisine ne sont pas fournis. Vous pouvez vous les procurer en supplément, par exemple parmi la sélection de produits ci-dessous.

ADMIRAL



Évier encastré en inox 'E33'

Évier rectangulaire sans égouttoir, idéal pour les petites cuisines, P 46,5 x L 43,5 cm

59,- 32014873

Bonde d'écoulement **3,99** 32032389

Camargue®



Robinet de cuisine 'Flexo'

Avec Soft Touch, bec surélevé et orientable à 360°, tuyaux de raccordement flexibles, nombreux coloris disponibles, également disponible pour un robinet basse pression

dès **69,-** p. ex. 29263969



Sur commande

Severin Plaque de cuisson à induction

Noir, prise Schuko Plug & Play, détection auto. des casseroles, minuterie 180 min avec sonnerie et arrêt auto.

'KP 1071' 2.000 W (sans ill.)

59,- 26779935

'DK 1031' Plaque de cuisson double, 3.400 W

129,- 26779944

A
+
G

E

PKM Réfrigérateur-congélateur combiné 'GK 212 B'

Capacité du réfrigérateur/ congélateur: 169/37 litres

238,- 28855691 – Sur commande

* CEE = classe d'efficacité énergétique

Tous les produits de cette double page sont vendus sans accessoires ni décoration.



ADMIRAL

Radiateur sèche-serviettes 'Sevilla'

Noir ou blanc, jolies lamelles chauffantes plates au design moderne, différentes dimensions disponibles, raccord central

p. ex. L 60 x H 158 cm **159,-** 30763382

hansgrohe

1 Robinet de lavabo 'MySport XL'

En chrome, brillant

132,- 24323910 – Sur commande

Camargue®

2 Armoire haute 'Espacio'

Mira blanc, 1 porte, 6 tablettes en verre, poignée en aluminium, L 40 x H 170 x P 17 cm

219,- 26755786

Camargue®

3 Plan vasque 'Espacio'

Blanc, L 160 x H 3,2 x P 46 cm

99,- 26760717

Camargue®

4 Meuble sous-vasque 'Espacio'

Blanc, 2 tiroirs, SoftClose, poignées en aluminium, L 80 x H 60 x P 40 cm

pce **284,-** 26758776

Camargue®

5 Miroir LED 'Frame'

Angles arrondis, capteur tactile, 4.000 K, 2.560 lm, L 80 x H 68 cm

pce **209,-** 28950569

Camargue®

6 Vario Cabine de douche

En chrome, cabine en U avec porte à double battant et 2 pièces latérales, pose possible sur receveur ou affleurant au sol, dimensions

de montage variables grâce aux profilés d'égalisation (+5/-15 mm), scellement du verre WonderClean, l 90 x l 90 x H 195 cm

1.352,- 26007502

Camargue®

7 Receveur de douche 'Tampico'

En plastique, blanc, avec caniveau de douche intégré, bord plat, l 90 x l 90 cm, autres dimensions: l 80 x l 80 cm, l 100 x l 80 cm, l 120 x l 80 cm ou l 140 x l 80 cm

279,30 25851609



Sur commande

Vasque à poser 'Feeling'

Céramique sanitaire de grande qualité, surface facile à nettoyer, sans percement pour la robinetterie ni dispositif de trop-plein, modèle ovale L 55 x P 35 cm ou rectangulaire L 50 x P 36 cm

pce **175,-** p. ex. 28478760 – Sur commande



Sur commande

Lunette et abattant de WC 'Feeling'

Finition de haute qualité en résine thermodurcissable, abaissement automatique, appropriés pour le WC suspendu 'Feeling'

pce **45,-** p. ex. 28561758 – Sur commande

WC suspendu 'Feeling'

Cuvette à fond creux, sans rebord, sans lunette ni abattant, céramique sanitaire de grande qualité

pce **199,-** p. ex. 27951879 – Sur commande



Sur commande

Bidet mural 'Feeling'

Céramique sanitaire de grande qualité

pce **245,-** p. ex. 28475585 – Sur commande

hansgrohe


Mitigeur de bidet 'MySport'*

En chrome brillant

95,- 24321659 – Sur commande

Camargue®

La gamme en céramique 'Feeling' est disponible dans les coloris noir, blanc, gris, grège et cappuccino





Riva®

Meuble lavabo 'Vulcano'

1 Armoire de toilette avec SoftClose, prémontée, H 61,8 x L 80,6 x P 13 cm, également disponible dans une largeur de 60 cm ou 100 cm

270,- 22877439

2 Lavabo Céramique, avec trop-plein et percement pour la robinetterie, surface résistante et facile à nettoyer, L 81 x P 51 cm

196,- 22877420

3 Meuble sous-lavabo Prémonté, blanc ultrabrillant, poignées en métal chromé, avec SoftClose, intérieur en mélamine grise, 2 tiroirs avec cadre métallique, H 52 x L 72 x P 46 cm, également disponible sur commande en noir mat, gris ou aspect chêne

273,- 22883940



Miroir à LED 'Crystal Creek'

Avec horloge à LED et interrupteur à bascule, 2 baguettes lumineuses verticales avec 96 LED au total, assure une luminosité optimale, IP 20, env. L 50 x H 70 cm

69,- 22649878



dès **13,95**

Gamme 'Antwerpen'

Disponible en noir ou en inox brossé

Set de 2 crochets

pce **13,95** p. ex. 29213751

Tablette 15 cm

pce **15,95** p. ex. 29210415

Tablette 25 cm

pce **25,95** p. ex. 29107757

Porte-papier toilette

pce **15,95** p. ex. 29211588

Porte-papier toilette de rechange

pce **17,95** p. ex. 29210424

Porte-serviette 23 cm

pce **19,95** p. ex. 29210390

Porte-serviette 32 cm

pce **19,95** p. ex. 29222155

Brosse pour WC

pce **28,95** p. ex. 29231504



dès **470,-**

Le système de paroi de douche parfait...

... Accès en coin avec deux pièces rotatives pour une vaste ouverture. Les éléments du système peuvent être apposés sur la droite ou la gauche. Revêtement WonderClean des deux côtés. Pose sur receveur ou affleurant au sol. Dimensions de montage variables grâce à des profilés d'égalisation disponibles en noir et en argent

Solution d'angle avec deux pièces rotatives – hauteur 195 cm

p. ex. 26473422

Dimensions	75 cm	80 cm	90 cm	100 cm
75 cm	dès 470,-	dès 483,-	dès 494,-	dès 542,-
80 cm	dès 483,-	dès 496,-	dès 507,-	dès 555,-
90 cm	dès 494,-	dès 507,-	dès 518,-	dès 566,-
100 cm	dès 542,-	dès 555,-	dès 566,-	dès 614,-



Armoire de toilette à LED 'Lumo'

Éclairage intégré, 3 portes à miroir, tablettes en verre ajustables, avec combinaison interrupteur/prise, L 67,5 x H 60 x P 22 cm

69,- 23632835



Camargue®

Set de WC suspendu 'San Francisco 2.0'

Sans rebord, hygiène parfaite des WC, cuvette à fond creux, évacuation des WC horizontale, blanc, système de rinçage Power Flush puissant et économe en eau, besoin en eau de rinçage ¼ l, avec lunette et abattant de WC en résine thermodurcissable, antibactériens, amovibles, à abaïsement automatique

269,- 31098829

BAUHAUS®

Composite multicouche

Liaisons serties ou vissées rapides et sûres entre les raccords (laiton nickelé) et le tube (tube composite en aluminium multicouche), donc étanches à l'oxygène, résistantes à la corrosion, au vieillissement et à la déformation, également pour rayons de courbure réduits, sécurité optimale, débit libre, presque aucun bruit d'écoulement

Tubes et raccords à sertir ou à visser



Cisaille à tuyaux

Pour couper facilement et proprement les tuyaux en plastique, effort minime, matériau sélectionné de grande qualité.....

19,65 20219521

Tube en composite d'aluminium

p. ex. 20219558

Longueur	Dimensions	Pce	m
Barre 2,5 m	16 x 2 mm	8,95	3,58
	20 x 2 mm	10,60	4,24
Anneau 10 m	26 x 3 mm	13,95	5,58
	20 x 2 mm	29,95	3,00
Anneau 25 m	16 x 2 mm	45,-	1,80
	20 x 2 mm	74,-	2,96

Coude à sertir 90°

p. ex. 20568782

Dimensions	Pce
16 x 2 mm	3,99
20 x 2 mm	4,69
26 x 3 mm	5,69



Pièce en T

p. ex. 20568889

Dimensions	Pce
16 x 2 mm	4,95
20 x 2 mm	5,29
26 x 3 mm	8,70



Raccord à sertir

p. ex. 20551737

Dimensions	Pce
16 mm	3,44
20 mm	3,55
26 mm	4,79



Coude à visser 90°

p. ex. 20219327


Dimensions	Pce
16 x 2 mm	5,95
20 x 2 mm	6,95
26 x 2 mm	19,50



Pièce en T à visser

p. ex. 20219479

Dimensions	Pce
16 x 3 mm	10,95
20 x 3 mm	16,50
26 x 3 mm	23,50



Raccord à visser

p. ex. 20218768

Dimensions	Pce
16 x 2 mm	7,95
20 x 2 mm	10,90
26 x 2 mm	14,50



Tubes et raccords en stock limité dans certains centres spécialisés, mais disponibles sur commande, délai de livraison env. 2 semaines

Remplacement aisé des anciens radiateurs à lamelles équipés d'un raccord de 500 mm!

Radiateur de remplacement plat universel

Avec 4 raccords 1/2", type HK

Sur commande

Dim. approx.	Watts	Prix	N° prod.
550 x 600	935	106,-	23844320
550 x 800	1.247	128,-	23844339
550 x 1000	1.559	149,-	23844348
550 x 1200	1.871	164,-	23843381
550 x 1400	2.183	186,-	23839186
550 x 1600	2.494	218,-	23839195

Radiateur compact universel

Avec 6 raccords 1/2", type DK 22

Dim. approx.	Watts	Prix	N° prod.
600 x 600	1.085	58,-	13507830
600 x 800	1.446	76,-	13507847
600 x 1000	1.808	88,-	13507854
600 x 1200	2.170	101,-	13507861
600 x 1400	2.531	121,-	13507878
600 x 1600	2.893	143,-	13494149

Radiateurs plats universels

Avec 6 raccords 1/2", type DK 22

Sur commande

Dim. approx.	Watts	Prix	N° prod.
600 x 600	985	135,-	21765665
600 x 800	1.314	155,-	21765674
600 x 1.000	1.642	177,-	21765683
600 x 1.200	1.971	189,-	21765692
600 x 1.400	2.672	197,-	21770304
600 x 1.600	2.300	217,-	23839201



Smart Home 'Thermostat pour radiateur II'

M30 x 1,5 mm, assure une température confortable dans chaque pièce, chauffe précisément selon les besoins, économe en énergie, commande possible sur l'ensemble de la pièce, pilotage possible de manière flexible – y compris par commande vocale et à distance, réglage possible de la température par incrément de 0,5 degré, passerelle requise

55,- 30173510



Tête thermostatique

Blanc

8,40 13489264



Kit de vanne thermostatique 1/2"

À passage droit ou équerre


pce 14,95 13491441/13491434



Tête thermostatique 'K'

Blanc

10,95 13486614



Tête thermostatique 'K' avec vanne thermostatique

Blanc, corps de vanne 1/2", nickelé, set à passage droit ou équerre

pce 25,95 13486762/13486779



EN LIGNE

RÉSERVER



RETIRER

AU CENTRE SPÉCIALISÉ

Poêle à bois 'Brasil'

6 kW, capacité de chauffage 108 m³, nettoyage de la vitre, raccord d'air de combustion externe de série, poids 95 kg, CEE* A+/spectre A++-G, délai de livraison 1-2 semaines

24697305 - Sur commande

Sur commande

799,-



Poêle à bois 'Faro 2.0'

6 kW, capacité de chauffage 115 m³, recouvert de pierre ollaire, gris fonte, triple système d'aération, nettoyage de la vitre, raccord d'air de combustion externe de série, poids 105 kg, CEE* A+/spectre A++-G, délai de livraison 1-2 semaines

26150594 - Sur commande

Sur commande

1.529,-





ABB
Disjoncteur FI
'F204 A-40/0.03'
4 pôles, 30 mA, 40 A
pce **32,88** 12244967

pce **2,49**

Dès 10 pces **2,35**

ABB
Disjoncteur de ligne
'S201 B16A'

1 pôle, bornes sûres pour les doigts et le dos de la main, 16 A 12244912
pce **2,49** Dès 10 pces pce **2,35**



WAGO
Borne à levier
compacte '221-413' 23029093
3 conducteurs, 0,14 mm²-4 mm²
50 pces **16,48**
Dès 10 packs 50 pces **15,87**



ABB
Disjoncteur FI
'DS301C B16 A30'
1 pôle, 30 mA, 16 A
pce **41,71** 30706314



ETI
Armoire de distribution en saillie
pour pièces humides 'ECH-36PT'
Convient pour les pièces humides, IP 65,
grande résistance aux chocs et aux UV, sans
halogènes, profondeur d'encastrement
pour 36 modules jusqu'à 70 mm, 3 rangées
82,70 23311514



GEWISS Avec porte
Armoire de
distribution
encastrée
IP 30, en tôle
d'acier stable,
pour des appareils
jusqu'à 63 A,
convient pour
24 emplacements,
2 rangées
39,90 12170983

ABB
Disjoncteur de ligne
'S203 B16A'
3 pôles, 16 A
pce **18,29** 12178909



STRIEBEL & JOHN Avec porte
EIN UNTERNEHMEN DER ABB-GRUPPE
Armoire de
distribution de
circuit électrique
IP 30, encastrée,
avec châssis, classe de protection 2,
pour 36 emplacements, 3 rangées,
L 384 x H 622 x P 97 mm
49,46 27585959



KAISER
Boîtier d'interrupteur '1555-04'
ø 60 mm, longueur 65 mm
0,28 25292095



Bornes de lustre
2,5 mm², 12 pôles
0,99 12173090



Feuillard
Largeur 12 mm, hauteur 0,75 mm, perforé,
galvanisé
10 m **8,95** (m = 0,90) 20361468



FRÄNKISCHE
Tuyau flexible 'EN25'
Plastique, FBY-EL-F 25, 320 N, tuyau Highspeed,
différents diamètres et longueurs disponibles
p. ex. ø 25 mm,
L 50 m dès **42,-** (m = 0,84) p. ex. 31367608



FRÄNKISCHE
Conduit fixe
3 m, EN 20, EN 25 ou EN 32 23717060
p. ex. EN 20.....3 m **4,40** (m = 1,47)
Dès 20 pces3 m **3,98** (m = 1,33)



Conduit de câble
L 3 x H 1,5 cm 22844938
..... 2 m **1,55** (m = 0,78)
Dès 35 pces..... 2 m **1,40** (m = 0,70)



OBO
BETTERMANN
Conduit de câble
L 1,5 x H 1,5 cm 25069031
..... 2 m **2,49** (m = 1,25)
Dès 20 pces 2 m **2,34** (m = 1,17)



OBO
BETTERMANN
Colliers
Convient pour les gaines d'installa-
tion M20, plastique 20309033
100 pces **12,95**



**Gamme d'interrupteurs pour
pièces humides 'Hamburg'**
Pour un montage en saillie,
résine thermodurcissable, IP 55
Commutateur-inverseur ... **6,95** 31478102
Interrupteur de série **8,55** 31478120




**Boîtier d'interrupteur double
'Blueline'**
Horizontal, en saillie, IP 54, également
disponible en blanc p. ex. 25356371
..... pce **9,95**
Dès 10 pces pce **9,05**



GIRA
Prise '018803' 30706484
Encastrée, blanc pur brillant, 16 A, IP 20
..... pce **3,75**
Dès 10 pces pce **3,56**

* CEE = classe d'efficacité énergétique



Profilé fixe CW Épaisseur 0,6 mm p. ex. 20479644

Plus d'espace gagné par rapport à une structure traditionnelle, disponible dans des largeurs de **50, 75 et 100 mm**, ainsi que dans des longueurs de **2.600 et 3.000 mm**

p. ex. **50 x 50 x 2.600 mm** pce **4,95** (m = 1,90)

dès **38 pces** pce **4,55** (m = 1,75)




Profilé de cadre UW Épaisseur 0,6 mm p. ex. 20657219

Profilé de cadre pour parois non porteuses, disponible dans des largeurs de **50, 75 et 100 mm**, ainsi que dans des longueurs de **2.000 et 3.000 mm**

p. ex. **40 x 50 x 2.000 mm** pce **3,60** (m = 1,80)

dès **50 pces** pce **3,30** (m = 1,65)




Profilé raidisseur UA Épaisseur 2 mm p. ex. 20667306

Pour soutenir des parois non porteuses, disponible dans des largeurs de **50, 75 et 100 mm**, ainsi que dans des longueurs de **2.600 et 3.000 mm**

p. ex. **40 x 50 x 2.600 mm** pce **14,30** (m = 5,50)

dès **12 pces** pce **13,15** (m = 5,06)



Profilé de plafond CD Épaisseur 0,6 mm p. ex. 20664699

Pour ossatures en lattis de base et lattis porteur avec suspensions de plafond et profilés de jonction au mur UD, disponible dans des longueurs de **2.600, 3.000 et 4.000 mm**

p. ex. **60 x 27 x 2.600 mm** pce **5,60** (m = 2,15)

dès **38 pces** pce **5,15** (m = 1,98)



Profilé de raccordement mural UD Épaisseur 0,6 mm

Profilé d'étanchéité pour profilés de plafond CD, disponible dans des longueurs de **2.000 et 3.000 mm** p. ex. 22796482

p. ex. **28 x 27 x 2.000 mm** pce **3,70** (m = 1,85)

dès **50 pces** pce **3,40** (m = 1,70)



Panneau de cloison 'TWP1' 1.250 x 625 mm 13892404

Pour l'isolation acoustique et thermique de cloisons, des économies d'énergie et un climat intérieur optimal en hiver comme en été, sécurité élevée grâce à la protection incendie, respirant pour une évacuation optimale de l'humidité, stabilité élevée entre les montants, disponible dans des épaisseurs de 40, 50, 60, 80 et 100 mm

p. ex. **1.250 x 625 x 40 mm** m² **2,65** (paquet = 9,38 m² = 24,85)

dès **75 m²** m² **2,45** (paquet = 9,38 m² = 22,97)

Fil à œillet pour profilé CD

Suspension pour structure de base métallique, avec œillet (100 pièces suffisent pour env. 56 m²), disponible dans des longueurs de 25, 37,5 et 50 cm

p. ex. longueur 25 cm **0,16** p. ex. 25522969

Carton de 100 pces **9,25** (pce 0,10)



Suspension directe

Pour la suspension de plafonds en panneaux de plâtre cartonné, pour le montage d'une ossature en lattes de bois dans le cadre de l'aménagement d'un plafond/de combles, ou comme entretoise pour profilés CW dans le cadre de l'aménagement d'un habillage (100 pièces suffisent pour env. 66 m²)

Hauteur 55 mm **0,29** p. ex. 25588420

Carton de 100 pces **22,85** (pce 0,23)

Hauteur 125 mm **0,36** p. ex. 25590957

Carton de 100 pces **31,70** (pce 0,32)



Suspension pour profilé CD

Combinée à un fil à œillet avec tige d'alignement, elle sert de suspension à la structure de base métallique avec profilés de plafond CD des plafonds en panneaux de plâtre cartonné (100 pièces suffisent pour env. 56 m²)

1 Suspente rapide **0,43**

Carton de 100 pces **37,75** (pce 0,38)

p. ex. 25589812

2 Suspente rapide 4 points **0,60**

Carton de 100 pces **50,40** (pce 0,50)

p. ex. 25578096

3 Suspente de sécurité **0,43**

Carton de 100 pces **36,85** (pce 0,37)

p. ex. 25586877

4 Suspension de toit **0,32**

Carton de 100 pces **27,60** (pce 0,78)

p. ex. 25592333



Set d'équerres de montant de porte pour 'UA'

4 équerres de fixation, 8 chevilles tournantes 8 x 60 mm, 8 rondelles M8, 8 vis M8, 8 écrous M8

'UA50' Set **11,15** p. ex. 25515206



Raccords en croix, linéaires et multiples pour profilés CD

Pour le raccordement sûr ou le prolongement aisé des profilés CD

1 Raccord en croix CD,
100 pces pour env. 32 m²

Droit **0,32** p. ex. 25587241

Carton de 100 pces **27,75** (pce 0,28)

2 Raccord linéaire pour profilés CD,
100 pces pour env. 130 m²

Bombé, 80 mm **0,29** p. ex. 25582884

Carton de 100 pces **21,85** (pce 0,22)



Cloisons – 5 étapes pour réaliser votre PROBAU® cloison



1 Poser les ossatures



2 Poser les panneaux d'un côté



3 Découper l'isolation



4 Intégrer l'isolation



5 Poser les panneaux de l'autre côté

 **Exclusivité BAUHAUS**

Le panneau d'aménagement PROBAU 'EASY' – la nouvelle référence en matière de construction à sec!

Avec sa largeur unique de 900 mm, le nouveau panneau d'aménagement PROBAU 'EASY' est plus maniable que le panneau de 1.250 x 2.000 mm et plus rapide à mettre en œuvre que celui de 600 x 2.000 mm.

Il allie donc le confort d'un petit panneau de plâtre cartonné aux économies d'un grand panneau de plâtre cartonné, et est de surcroît ultra-rapide à utiliser.

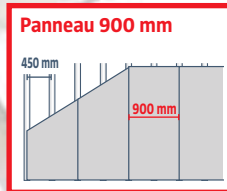
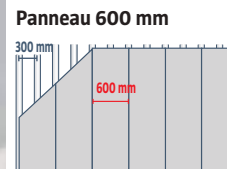
- ✓ Dimensions confortables uniques
- ✓ Maniable et léger: seulement 17 kg par panneau
- ✓ Aussi adapté à un montage au plafond
- ✓ Transport aisé, p. ex. dans un break
- ✓ Moins de matériel nécessaire – jusqu'à 20 % d'économies

Exécution professionnelle pour un enduisage aisé:

- ✓ Bord transversal déjà chanfreiné
- ✓ Bord longitudinal 'HRAK' demi-rond aminci



Produit flambant neuf pour une protection incendie optimale: le panneau d'aménagement imprégné PROBAU 'EASY FI'



Bord longitudinal demi-rond aminci

Exécution professionnelle

Bord transversal déjà chanfreiné

COMPARAISON:

(consommation pour un mur simple parement de 2,50 x 10 m)

	Panneau 600 mm	Panneau 900 mm
Panneaux	42	28
Profilés	33	22
Vis	825	550

Permet d'économiser jusqu'à 20 % sur les dépenses et 15 % sur les matériaux:

moins d'ossatures, d'enduit et d'accessoires nécessaires!

PROBAU Panneau d'aménagement 'EASY' 2.000 x 900 mm

Épaisseur	m ² /pce	€/pce	€/m ²	Dès 60 pces (dès 108 m ²)		N° prod.
				€/pce	€/m ²	
12,5 mm	1,8	6,70	3,72	6,40	3,56	30856495

PROBAU Panneau d'aménagement 'EASY FI' 2.000 x 900 mm

Épaisseur	m ² /pce	€/pce	€/m ²	Dès 60 pces (dès 108 m ²)		N° prod.
				€/pce	€/m ²	
12,5 mm	1,8	9,90	5,50	9,50	5,28	30910106

Accessoires



Ruban adhésif pour cloisons

Épaisseur 3 mm, p. ex. largeur 50 mm x longueur 10 m
Rouleau 10 m pce **4,15** (m = 0,42)
p. ex. 25477290



Ruban adhésif 'Trennfix'

Papier silicone monoface pour désolidariser les raccords minéraux du produit de jointolement dans la construction à sec, largeur 65 mm
Rouleau 50 m pce **10,35** (m = 0,21)
25506103



Primaire spécial 'Construction à sec'

5 l **16,55** (1 l = 3,31) 31558086



Profilé d'angle pour construction à sec PVC, p. ex. 21 x 21 mm x 2.500 mm

pce **1,25** (m = 0,50) p. ex. 21226481
dès 125 m pce **1,15** (m = 0,46)
Aluminium, p. ex. 23 x 13 mm x 2.500 mm
pce **2,30** (m = 0,92) p. ex. 20668309
dès 125 m pce **2,10** (m = 0,84)



Enduit pour joints 'Easyfill'

5 kg **8,95** (1 kg = 1,79) 31559113
25 kg ... **36,75** (1 kg = 1,47) 31553559



Enduit imprégné pour joints 'Easyfill'

5 kg **10,50** (1 kg = 2,10) 31560328



Enduit pour joints 'Easyfill Finish+'

18 kg **22,95** (1 kg = 1,28) 31223542



Enduit pour joints 'Easyfill All-in-1'

Prêt à l'emploi
18 kg **24,95** (1 kg = 1,39) 31223533

NOUVEAU



m²
9,95

Dès 1 palette pce **9,50**
Dès 3 palettes pce **8,95**

Grès cérame fin 'My Style'

p. ex. 31464633

Disponible dans les coloris anthracite, beige, gris et taupe, mat, émaillé, pour l'intérieur et l'extérieur, pose possible au mur ou au sol, surface antiallissure, propriétés antidérapantes (groupe de résistance au glissement 9), abrasion 4, plinthe assortie disponible, taupe pas en stock, mais disponible sur commande (carton 1,26 m²)

- 30 x 60 cm m² **9,95** (carton = 12,54)
- Dès 1 pal. (50,4 m²) m² **9,50** (carton = 11,97)
- Dès 3 pal. (151,2 m²) m² **8,95** (carton = 11,28)

NOUVEAU



Grès cérame fin

'Big Ivory', 'Big Midnight', 'Big Sand' et 'Big Steel'

p. ex. 31453242

Disponible dans les coloris anthracite, beige, gris foncé et beige clair, mat, émaillé, pour l'intérieur et l'extérieur, pose possible au mur ou au sol, surface antiallissure, propriétés antidérapantes (groupe de résistance au glissement 9), abrasion 4 (midnight abrasion 3), Ivory pas en stock, mais disponible sur commande (carton 1,44 m²)

- 60 x 60 cm m² **12,95** (carton = 18,65)
- Dès 1 pal. (46,08 m²) m² **11,95** (carton = 17,21)
- Dès 3 pal. (138,24 m²) m² **10,95** (carton = 15,77)

NOUVEAU



XXL

Grès cérame fin XXL 'Dimension'

Disponible dans les coloris beige, gris et graphite, résistant au gel, groupe de résistance au glissement 10B, abrasion 4, beige et graphite pas en stock, mais disponible sur commande (carton 1,27 m²)

- 79,7 x 79,7 cm m² je **17,80** (Karton = 22,61) p. ex. 31827883
- Ab 1 Pal. (60,96 m²) m² je **16,80** (Karton = 21,34)
- Ab 3 Pal. (182,88 m²) m² je **15,80** (Karton = 20,07)

NOUVEAU



XXL


Grès cérame fin XXL 'Big Show'

31767785 / 31767794 / 31805320

Disponible dans les coloris gris, graphite et blanc, mat, émaillé, pour l'intérieur et l'extérieur, pose possible au mur ou au sol, surface antiallissure, arêtes rectifiées permettant de réaliser des joints fins d'au moins 2 mm, propriétés antidérapantes (groupe de résistance au glissement 9), abrasion 4, graphite et blanc pas en stock, mais disponible sur commande (carton 1,43 m²)

- 59,8 x 119,8 cm m² **17,95** (carton = 25,67)
- Dès 1 pal. (47,19 m²) m² **17,50** (carton = 25,03)
- Dès 3 pal. (141,57 m²) m² **16,95** (carton = 24,24)

Carrelages muraux



Carrelage mural 'Objekt' p. ex. 31263548

Brillant ou mat, à pâte blanche, rectifié, épaisseur de 8 mm, dans la limite des stocks disponibles (carton 1,25 m²)

30 x 60 cm m² **14,75** (carton = 18,44)

Dès 1 pal. (75 m²) m² **14,25** (carton = 17,81)

Dès 3 pal. (225 m²) m² **13,75** (carton = 17,19)

Dès 5 pal. (375 m²) m² **12,50** (carton = 15,63)

Carrelage mural 'Genf' 31405401

Blanc/crème, mat, émaillé, pour l'intérieur, bords bruts (carton 2,34 m²)

30 x 60 cm m² **13,95** (carton = 32,63)

Dès 1 pal. (112,27 m²) m² **12,95** (carton = 30,29)

Dès 3 pal. (336,82 m²) m² **11,95** (carton = 27,95)

Carrelage mural 'Metallic Luster' 31306601

Blanc, mat, émaillé, pour l'intérieur, arêtes rectifiées permettant de réaliser des joints fins d'au moins 2 mm (carton 1,62 m²)

30 x 60 cm m² **17,80** (carton = 28,84)

Dès 1 pal. (97,2 m²) m² **16,80** (carton = 27,22)


Dès 3 pal. (291,6 m²) m² **15,80** (carton = 25,60)

Bords bruts

Le carrelage non rectifié, ou carrelage à bords bruts, est un carrelage qui a été formé dans un moule avant la cuisson. Les bords du carrelage sont arrondis et finissent en forme de cône vers le bas, raison pour laquelle une largeur de joints de 4 à 5 mm est recommandée. Ce carrelage est généralement plus facile à poser, puisque la conception de ses bords et la largeur des joints permettent d'absorber les tolérances des carreaux ou du support.

Bords rectifiés

Durant ce processus, le carrelage est usiné par des machines après sa cuisson afin de présenter des dimensions uniformes et des bords à 90°. Chaque carreau a ainsi les mêmes dimensions et le carreleur peut les poser avec des joints très fins de 1,5 à 2 mm. Ce type de carrelage présente l'avantage majeur d'un bel effet global créé par les joints et d'un entretien réduit.



Bord brut

Bords rectifiés



Carrelage mural 'White Classic' p. ex. 30711530

Brillant ou mat, à pâte blanche, bords bruts, épaisseur 8 mm, dans la limite des stocks disponibles (carton 1,25 m²)

30 x 60 cm m² **9,95** (carton = 12,44)

Dès 1 pal. (75 m²) m² **9,60** (carton = 12,-)

Dès 3 pal. (225 m²) m² **9,20** (carton = 11,50)

Dès 5 pal. (375 m²) m² **8,80** (carton = 11,-)

Parements muraux



Pearl

Mix

Pierre de parement Durango 'Jet 8'

Aspect pierre naturelle et gris clair, émaillé, pour l'intérieur, (carton 1 m²) 30649640 / 30661398

33,3 x 50 x 0,93 cm ... m² **13,80** (carton = 13,80)

Dès 1 pal. (52 m²) m² **12,80** (carton = 12,80)

Dès 3 pal. (156 m²) m² **11,80** (carton = 11,80)



Pierre de parement 'Hampton'

Idéale pour les revêtements muraux décoratifs, faible poids, montage facile, pour l'intérieur, épaisseur 8 à 15 mm, aspect pierre, en plâtre (carton 0,40 m²) 30041820

13 x 38,5 cm m² **15,95** (cart. = 6,38)

Dès 1 pal. (50,4 m²) .. m² **15,50** (cart. = 6,20)

Dès 3 pal. (151,4 m²) m² **14,95** (cart. = 5,98)

Plaquettes avec joints, aucun joint à réaliser, coller et c'est prêt



Pierre de parement 'Chicago'

Aspect briquettes, plaquettes avec joints, pour l'intérieur et l'extérieur, épaisseur 22 à 24 mm, résistante au gel (carton 0,54 m²)

B 15 x L 51 cm m² **29,94** (cart. = 16,17)

Dès 1 pal. (22,68 m²) m² **29,50** (cart. = 15,93)

Dès 3 pal. (68,04 m²) m² **28,94** (cart. = 15,63)

30062502

Construction et rénovation saines

Produits à émissions faibles et certifiés sains pour l'habitat pour la pose de carrelages et de pierres naturelles



1 Colle Multi-Flex 3 en 1

Mortier flex déformable à base de ciment, conforme C2 TE S1 selon DIN EN 12004, pour la pose et l'application de carrelages et dalles en céramique ainsi que de carreaux en pierre naturelle insensibles à la décoloration

25 kg **38,-** (1 kg = 1,52) 28745774

Dès 40 sacs **36,45** (1 kg = 1,46)

2 Ragréage coulant RF 7

Ragréage en ciment coulant autolissant, autonivelant et flexible pour des épaisseurs de couche de raccordement de 2 à 100 mm, durcissement rapide, peut être carrelé après env. 3 h

25 kg **56,25** (1 kg = 2,25) 20285869

3 Mastic nivelant 23440481

Ragréage en ciment coulant autolissant, autonivelant et flexible pour des épaisseurs de couche de 3 à 15 mm, peut être carrelé après env. 12 h

20 kg **26,-** (1 kg = 1,30)

Dès 50 sacs **25,20** (1 kg = 1,26)

Primaire

Primaire sans solvants à base de résine synthétique pour le traitement préalable des supports absorbants et friables, séchage rapide (env. 10 min)

1 kg **14,25** 20317911

Primaire d'accrochage spécial

Dispersion de polymère sans solvants et chargée de sable de quartz pour le traitement préalable des sous-couches à pores fermés, lisses et non absorbantes en intérieur et en extérieur, notamment pour la pose de carrelage sur carrelage

1 kg **14,50** 20315988

Joint Multi-Flex Plus

Joint à base de ciment, flexible et à durcissement rapide, conforme CG2 WA selon DIN EN 13888, pour tous les types de céramique, de béton et de pierre naturelle, de panneaux agglomérés, de supports et de mosaïques en verre et en aluminium

4 kg **19,75** (1 kg = 4,94) 26701840

Imperméabilisation liquide

Étanchéité en plastique liquide prête à l'emploi, très élastique et imperméable pour l'obturation des fissures et les joints d'étanchéité des salles de bain, douches, salles d'eau et installations sanitaires

5 kg **43,50** (1 kg = 8,70) 26709215



Carrelage de sol à poser soi-même!

Avec des produits modernes, des outils adaptés et un peu de savoir-faire, tout maître d'ouvrage peut poser lui-même son carrelage de sol.

CONSEIL





Pour une adhérence garantie: la colle pour carrelage



Colle pour carrelage

Résistante au gel, égalise les irrégularités, excellente liaison, teinte gris perlé

25 kg **19,50**
(1 kg = 0,78)

Dès 1 pal. (48 pcs)

25 kg **17,40**
(1 kg = 0,70)

13910609



Colle super flexible

Pour les murs et les sols, le chauffage au sol, les balcons, les façades, en intérieur comme en extérieur

20 kg **32,90**
(1 kg = 1,65)

Dès 1 pal. (48 pcs)

20 kg **29,45**
(1 kg = 1,47)

22281605



Colle flexible pour pierre naturelle

Blanche, pour l'intérieur et l'extérieur, convient aussi pour le granit et le marbre, optimale pour la mosaïque en verre

25 kg **34,95**
(1 kg = 1,40)

13910630



Joint flexible pour carrelage

2-12 mm, pour l'intérieur et l'extérieur, fine structure de surface, hydrofuge et résistant à la saleté, teinte gris perlé

20 kg **33,95**
(1 kg = 1,70)

22162597



Couche de fond

Sans solvants, primaire à base d'eau pour la préparation des surfaces poreuses, absorbantes, friables ou crayeuses

5 l **27,75**

(1 l = 5,55)



Mortier de nivellement rapide

0-30 mm, adapté aux carrelages et aux dalles, revêtements étanches à la vapeur et parquets, pour compenser les différences de hauteur jusqu'à 30 mm

20 kg **26,95** (1 kg = 1,35) 13911062

Dès 1 pal. (54 sacs)

20 kg **25,45** (1 kg = 1,27)

Mortier de nivellement

0-10 mm, produit de ragréage auto-nivelant pour les inégalités du sol, épaisseur de couche max. 10 mm,

20 kg **20,25** (1 kg = 1,01) 13911055

Dès 1 pal. (54 pcs)

20 kg **19,05** (1 kg = 0,95)



310 ml

8,95

Silicone pour pierres naturelles

Masse d'étanchéité durablement élastique pour joints, antifongique, monocomposant, pour granit et pierre naturelle sensibles à la décoloration, produit à réticulation neutre

310 ml **8,95** (1 l = 28,87) 13911574



Enduit d'étanchéité pour douche

Étanchéité professionnelle des surfaces, sans solvants, séchage rapide, imperméable

4 kg **31,20** (1 kg = 7,80)



Bande d'étanchéité pour douche

Imperméable, obturation sûre des fissures, armée de toile, élastique

5 m **22,25** (m = 4,45)



Bague pour canalisations murales

Ø 12,7 mm, 2 pièces, étanchéité durablement élastique, armée en toile imperméable

1 paire **10,50** 26125732



Vous économisez € 6,25 par rapport à l'achat des éléments séparés

Kit d'étanchéité pour douche

Enduit d'étanchéité pour douche, bande d'étanchéité pour douche et bagues pour canalisations murales

Set **57,70**



ÖKO-TEST

TESTSIEGER

PROBAU Sanitär-Silikon eco, weiß
Sievert Baustoffe SE & Co. KG

sehr gut

ÖKO-TEST 05/2023
Im Test 20 weiße Silikone

310 ml pce

7,75

Dès 1 carton **7,45**

EC1+

Silicone sanitaire eco

Base monocomposante en caoutchouc de silicone durablement élastique, antifongique (réticulation au vinaigre) pour l'étanchéification d'installations sanitaires, masse d'étanchéification pour carrelages intérieurs, adhérence sur de nombreux supports, disponible dans toutes les teintes sanitaires courantes

310 ml pce **7,75** (1 l = 25,-)

Dès 1 carton (12 pcs)

310 ml pce **7,45** (1 l = 24,03) p. ex.

BAUHAUS



VELUX®

Fenêtre basculante 'GGU 0070' et raccords intégrés 'EDZ'

Dimensions en cm	Fenêtre basculante 'GGU 0070' <small>p. ex. 25198421</small>			Raccords intégrés 'EDZ' avec cadre d'isolation thermique <small>p. ex. 22435907</small>		
	PVR Velux	Velux chez BAHHAUS	Dès 4 pcs	PVR Velux	Velux chez BAHHAUS	Dès 4 pcs
55 x 78	603,-	468,50	459,10	152,-	119,-	116,60
55 x 98	652,-	508,50	498,30	161,-	118,50	116,10
66 x 118	762,-	598,-	586,-	182,-	139,-	136,20
78 x 118	804,-	628,50	615,90	188,-	138,50	135,70
114 x 118	1.005,-	778,-	762,40	226,-	168,50	165,10
114 x 140	1.086,-	798,50	782,50	232,-	178,50	174,90



Grand choix de protections solaires avec moustiquaires enroulables de qualité professionnelle

Velux chez **BAUHAUS**

dès **598,50**

VELUX®

Volet roulant solaire 'SSL MKL06 0000S' p. ex. 28958545 - Sur commande

Jusqu'à 95 % de chaleur en moins – assombrissement optimal, protection visuelle, phonique et anti-effraction, intégration harmonieuse au toit grâce à un design plat, idéal en cas d'installation ultérieure, car intégration sans fil avec télécommande, L 55 x H 118 cm

Solid
ELEMENTS



**À ne pas oublier!
Raccord intégré adapté**

Fenêtre multifonctions

Fenêtre pour pièces froides – Le meilleur choix pour les pièces non chauffées, excellente isolation thermique, double vitrage de 14 mm, raccord intégré, deux niveaux d'ouverture

45 x 55 cm	105,-	22492160
45 x 73 cm	119,95	22492179

Fenêtre de toit en bois 'Solid Elements Basic'

Avec cadre en bois particulièrement fin, verre de grande qualité et design moderne, poignée élégante, pour toits inclinés entre 15° et 90°, mécanisme de fermeture permettant une aération passive à l'état fermé

55 x 78 cm	189,95	28294179
66 x 118 cm	252,-	28294197
78 x 118 cm	259,-	28295534

Fenêtre de toit en PVC 'Solid Pro'

Peu d'entretien grâce à un cadre en PVC renforcé en acier, valeur d'isolation thermique $U_w = 1,3 \text{ W/m}^2\text{K}$, double vitrage VST extérieur, pour toits inclinés entre 15° et 90°, aération passive possible à l'état fermé

55 x 78 cm	319,95	28265023
66 x 118 cm	399,95	28236409
78 x 118 cm	415,-	28287045

Raccord intégré universel 'Solid Elements'

Pour une transition impeccable et une étanchéité totale de la fenêtre, pour toits inclinés entre 15° et 90°

55 x 78 cm	68,95	22478647
66 x 118 cm	78,95	22497022
78 x 118 cm	78,95	22497031

Nos fenêtres sont

Solind[®]
ELEMENTS

disponibles en grandes quantité

pour vos projets immédiatement

Profilés de qualité et ferrures
de l'entreprise



Fenêtres de pièces d'habitation

- Triple vitrage isolant thermique
- Valeur U_w 0,93
- Winkhaus activPilot
Ferrure oscillo-battante
- Système d'étanchéité double pour
une excellente protection acoustique
- Système à 5 chambres de REHAU
avec parois de profilés ultra-solides

dès

92,95

Dès 8 pces pce **91,10**



Solind[®]
ELEMENTS

Fenêtres sur mesure de qualité professionnelle

Livraison rapide!

Exclusivité BAUHAUS



Modèle 'Basic'

- 70 mm, profilé de marque Rehau à 6 chambres
- Ferrure de marque Winkhaus
- 2 niveaux d'étanchéité
- Vantail et châssis à surfaces décalées
- Valeur U_w jusqu'à 0,91 W/m²K
- Équipement de sécurité jusqu'à la classe de résistance RC2N



Modèle 'Komfort'

- Profondeur 80 mm
- Valeur U_w jusqu'à 0,72 W/m²K
- Surface en HDF Rehau
- Ferrure de marque Winkhaus Active Pilot



Modèle 'Premium'

- Profilé de marque Rehau à 7/6 chambres
- 3 niveaux d'étanchéité grâce à un joint intermédiaire supplémentaire
- Profilés en acier galvanisé de max. 2 mm d'épaisseur dans le châssis et le vantail



Nombreux coloris disponibles

BAUHAUS



Également disponible en blanc

EcoStar

made by **HORMANN**

pce
1.150,-



1.375,-

Porte d'entrée 'IsoPro'

Modèle IP780S, design moderne, construction en acier indéformable de grande qualité, sécurité élevée grâce au verrouillage triple et à la rosace de protection, coloris anthracite ou blanc, L 110 x H 210 cm p. ex. 27194212

Porte d'entrée 'Thermodoor Plus SP70'*

Anthracite, parfaitement adaptée aux maisons basse consommation, verrouillage 5 points de qualité, 3 paumelles réglables en trois dimensions avec caches, avec set de poignées en acier inoxydable et cylindre profilé avec fonction de secours, L 110 x H 210 cm

28276016 – Sur commande

Votre doigt devient une clé



secu **ENTRY** easy



(En option)



- Ouverture par l'application BURGsmart, empreinte digitale, code ou télécommande
- Transmission sécurisée des données, chiffrement AES
- Serrure de secours mécanique
- Clavier résistant aux intempéries, indice de protection IP43



Télécharger dans
l'App Store

DISPONIBLE SUR
Google Play

Application BURGsmart disponible gratuitement dans votre App Store

BURG WÄCHTER

Serrure électronique 'Entry Easy 7602 Fingerprint'

Serrure conviviale sans clé avec 30 utilisateurs au maximum, idéale pour les familles, les petites entreprises et les cabinets médicaux, adaptable à des portes d'entrée et intérieures de 60 mm à 118 mm d'épaisseur, montage sans perçage, possibilité d'installation ultérieure, cylindre secuENTRY easy à commande électronique pour remplacer le cylindre profilé mécanique 30435964

368,-



380,-

Porte d'entrée en PVC 'Modell 1002' 28147112

Âme en acier galvanisé, dans châssis dormant et encadrement, 5 points de verrouillage à rouleaux, paumelles 3D, garniture en sandwich à isolation thermique, verre décoratif 504, joint périphérique dans le vantail, joint de châssis dormant sur 3 côtés, L 100 x H 210 cm, dimensions spéciales sur commande moyennant supplément



529,-

Solid Elements Porte d'entrée PVC 'Modèle 1005'

Âme en acier galvanisé, dans châssis dormant et encadrement, 5 points de verrouillage à rouleaux, paumelles 3D, garniture en sandwich à isolation thermique, joint périphérique dans le vantail, joint de châssis dormant sur 3 côtés, butée DIN à gauche ou à droite, dim. env. L 110 x H 210 cm

Extérieur anthracite/intérieur blanc pce **529,-** 28122766/28122757



solid
ELEMENTS

Porte de garage 'Solid Pro Eco'oder 'Solid Pro'

Avec entraînement et deux télécommandes, montage simple, rapide et sûr, design moderne et structuré composé de quatre grands panneaux, isolation thermique remarquable grâce à des joints périphériques, protection anticorrosion pour une utilisation de la porte pendant de nombreuses années, L 2.500 x H 2.125 mm

'Solid Pro Eco' Surface Woodgrain, dans les coloris blanc signalisation ou gris anthracite/blanc

pce **555,-** 26642444 / 26645762 – Sur commande

'Solid Pro'* Surface lisse, dans les coloris blanc ou anthracite

Blanc **695,-** 23735691 – Sur commande

Anthracite **725,-** 23748079 – Sur commande



Avec entraînement et 2 télécommandes

dès
555,-



▶ Montage de porte de garage

Best of

Qualité exceptionnelle pour tous!

Une sélection de nos meilleurs produits



Pouvoir couvrant de classe 1
Classification selon DIN 13 300



Schöner Wohnen Blanc polaire
Promotion d'automne 2024

Explorez les sommets
du pouvoir couvrant avec
le blanc polaire!



Profitez maintenant du champion du pouvoir couvrant dans des capacités avantageuses et gagnez en plus des bons de voyage d'une valeur totale de 10.000,- € ainsi que l'un des 111 sacs à dos de randonnée de la marque deuter.

Participez maintenant à l'adresse www.polarweiss.com/gipfel
Le délai de participation court jusqu'au 30.11.2024

* Comment ça marche: Pour participer, indiquez votre nom et votre prénom, votre adresse, votre date de naissance et votre adresse e-mail à l'adresse www.polarweiss.com/gipfel. Les participants doivent être âgés de plus de 18 ans et résider en Luxembourg. Sont exclus les collaboratrices et collaborateurs de J. D. Flügger et les partenaires commerciaux participant à l'offre. Tous les participants autorisés participeront au tirage au sort de quatre bons de voyage de 2.500 € chacun ainsi que de 111 sacs à dos deuter. Les gagnantes et gagnants seront tirés au sort. Ils seront avisés par téléphone ou par e-mail au plus tard quatre semaines après la date limite de participation. Tout recours juridique est exclu. Le paiement du prix en espèces est exclu. Conditions de participation détaillées à l'adresse www.polarweiss.com/gipfel Organisateur: J. D. Flügger, Bredowstraße 12, 22113 Hamburg.

10 l
42,95

Blanc arctique Plus

Application sans la moindre éclaboussure, pouvoir couvrant maximal, idéale pour les premières couches ou pour des supports à forts contrastes, 10 l suffisent pour env. 70-90 m² (1 couche), également disponible en 100 ml, 1 l, 2,5 l et 5 l

10 l **42,95** (1 l = 4,30) 28499567

11 l
52,95
10 % GRATUIT

Blanc polaire

Peinture de dispersion mate professionnelle pour l'intérieur, résistante à l'abrasion et à l'usure, rendement très élevé, très fort pouvoir couvrant, facile à travailler, surface parfaite, 11 l suffisent pour env. 94 m²

11 l **52,95** (1 l = 4,81) 22983284

Également disponible dans la teinte de votre choix dans notre installation de mélange de peintures en 1 l, 2,5 l, 5 l et 10 l



Papier peint en fibres naturelles

'Classico' 26441997

Rouleau env. L 20 x l 0,53 m (10,6 m²)

Rouleau **7,95** (m² = 0,75)



Rouleau
7,95



Rouleau dès
4,95

Tesa Ruban de peinture 'Perfect+'

Rouleau env. 50 m p. ex. 30249299

Largeur 19 mm **4,95** (m² = 0,10)

Largeur 30 mm **7,95** (m² = 0,16)

Largeur 50 mm **10,45** (m² = 0,21)



Peinture couleur acrylique

Brillante ou satinée, différentes couleurs disponibles

750 ml pce **18,45** (1 l = 24,60)

p. ex. 27193291

pce
18,45



Rainure et languette

Panneau



NOUVEAU

25 kg
29,50

Dès 1 palette **27,50**

Colle flexible 13910616

Faible teneur en chromates, convient particulièrement pour le grès cérame fin et sur un sol chauffant, grand pouvoir adhésif, colle de construction polyvalente, façonnable longtemps, pour l'intérieur et l'extérieur

25 kg **29,50** (1 kg = 1,18)

Dès 1 palette (48 sacs)

25 kg **27,50** (1 kg = 1,10)

25 kg
59,25

Colle flexible 'Colle Multi-Flex Rapide'

Mortier flex déformable, durcissement rapide, renforcé de fibres et donc très stable, grande force adhésive grâce à l'ajout de matières synthétiques, utilisation polyvalente

25 kg **59,25** (1 kg = 2,37)

20653581

22 kg
25,95

Exklusiv im **BAUHAUS**

Colle flexible 31307172

Hautement flexible pour tous les carrelages, parois et sols, grand format jusqu'à 120 cm, chauffage au sol, zones constamment humides, carrelage sur carrelage, intérieur et extérieur

22 kg **25,95** (1 kg = 1,18)

Panneaux 3 plis 'Vita'

Épicéa, épaisseur 19 mm, poncé

Rainure et languette, non traité 26568212

L 2.500 x l 660 mm pce **46,65** (m² = 28,27)

Dès 30 pces pce **43,05** (m² = 26,09)

Dès 90 pces pce **41,25** (m² = 25,-)

Panneau 31410681

L 2.500 x l 1.015 mm pce **67,94** (m² = 26,75)

Dès 30 pces pce **63,19** (m² = 24,88)

Dès 90 pces pce **59,74** (m² = 23,52)

Stratifié



m²
9,95

Dès 1 palette **9,45**
Dès 3 palettes **8,95**

LOGOCLIC

Stratifié Edition 'Family Ascoli'

Décor imitation **chêne** lame style maison de campagne, revêtement de sol solide, résistant à la pression, aux chocs et aux rayures, pose simple et rapide grâce au système clipsable, hygiénique et facile à nettoyer, rendu authentique du décor, 15 ans de garantie, plinthe assortie disponible (paquet 2,47 m²) 30663002

env. 7 x 192 x 1.288 mm m² **9,95** (paquet = 24,58)

Dès 1 pal. (98,8 m²) m² **9,45** (paquet = 23,34)

Dès 3 pal. (296,4 m²) m² **8,95** (paquet = 22,11)

Stratifié



m²
12,95

Dès 1 palette **12,45**
Dès 3 palettes **11,95**

LOGOCLIC

Stratifié Edition 'Vinto Honey Moon'

Imitation **chêne** lame style maison de campagne, toucher naturel grâce à la surface originale à pores synchronisés, pour des sensations identiques à celles procurées par le bois véritable, aspect parquet grâce au joint périphérique en V, aspect lame authentique, pose simple et rapide grâce au système clipsable, 20 ans de garantie dans les espaces habitables, plinthe assortie disponible (paquet 2,26 m²) 30663020

env. 8 x 195 x 1.288 mm m² **12,95** (paquet = 29,27)

Dès 1 pal. (90,4 m²) m² **12,45** (paquet = 28,14)

Dès 3 pal. (271,2 m²) m² **11,95** (paquet = 27,01)

Vinyle



m²
28,95

Dès 1 palette **27,95**
Dès 3 palettes **26,95**

b!design

Sol en vinyle SPC 'Silent'

Décor imitation bois **Providence**, couche d'usure 0,3 mm, surface avec structure profonde grâce aux pores synchronisés (EIR), isolation contre les bruits d'impact intégrée (jusqu'à -20 dB), pose possible sur de grandes surfaces jusqu'à 400 m² sans joints de dilatation, résistant à l'eau, pose rapide grâce au système clipsable, compatible avec le chauffage au sol électrique (paquet 2,245 m²) 30811847

env. 4,8 x 230 x 1.220 mm m² **28,95** (paquet = 64,99)

Dès 1 pal. (80,82 m²) m² **27,95** (paquet = 62,74)

Dès 3 pal. (242,46 m²) m² **26,95** (paquet = 60,50) **47**



BOSCH Kit de 3 outils



GRATUIT

Recevez gratuitement un outil multifonction d'une valeur de 159,-!

À l'achat d'un outil 18 V ou d'un set ou outil de jardinage 18 V Bosch Professional d'une valeur de plus de 236,81 € (TVA incluse), un outil multifonction vous est offert avec PRO Deals.

Durée de la promotion: 30.08 – 28.09.2024

Conditions de participation:
www.pro360.com/prodeals/termsfuse

Comment recevoir gratuitement votre outil multifonction:

- Achetez un outil 18 V ou un set ou outil de jardinage 18 V Bosch Professional (voir conditions de participation)
- Rendez-vous sur le site Internet www.pro360.com/prodeals
- Inscrivez-vous ou connectez-vous avec votre Bosch ID
- Téléchargez votre facture et enregistrez votre outil
- Recevez votre outil multifonction

Cette promotion est organisée par la société Robert Bosch Power Tools GmbH, Max Lang Straße 40 – 46, 70771 Leinfelden-Echterdingen

Kit 3 outils – sans balais

18 V, avec 2 batteries (2,0 et 4,0 Ah), station de charge et sac de transport

Perceuse-visseuse sans fil 'GSR 18 V-45': vitesse de rotation à vide (1^{re} vitesse/2^e vitesse) 0 – 500/0 – 1.900 tr/min, paliers de couple de rotation 20+1, couple max. 45 Nm, ø perçage max. dans le bois/l'acier 35/10 mm

Perforateur sans fil 'GBH 18 V-21': fréquence de frappe en vitesse de rotation nominale 0 – 5.100 cps/min, force de frappe max. 2 J, ø perçage dans le béton avec forets 4 – 21 mm, utilisation optimale dans le béton 6 – 10 mm, ø perçage max. dans le bois/métal 30/13 mm

Meuleuse d'angle sans fil 'GWS 18 V-7': vitesse de rotation à vide 11.000 tr/min, ø meule à moyeu déporté/disque de découpe 125 mm, arbre fileté M14, poids sans batterie 1,6 kg, livrée sans disque de découpe 30668496

Sans balais

Sans balais

Sans balais

Set
399,-

Capellen, 37-39 parc d'activités • Tél.: +352 / 28 86 68-1 • Fax: +352 / 28 86 68-613

Heures d'ouverture: lu – ve 7 h 00 – 20 h 00 • sa 7 h 00 – 19 h 00

Sem. 36/24. Offres valables jusqu'à la date d'échéance. Sous réserve de changements de modèle et de variations de couleur ou de structure. Les erreurs d'impression demeurent réservées et n'engagent pas à la vente. Les indications quant à la nature des produits ne représentent aucune garantie au sens juridique. Les prix de vente indiqués s'entendent à l'emporter, sans décoration ni système d'éclairage. Indication du prix de base entre parenthèses selon la réglementation sur l'indication du prix. Vous trouverez des informations relatives à la protection des données sur <https://www.bauhaus.lu/fr/protection-des-donnees>. Vous pouvez aussi obtenir ces renseignements auprès d'un conseiller dans votre centre spécialisé BAUHAUS ou en téléphonant au 00800 3905 4444.