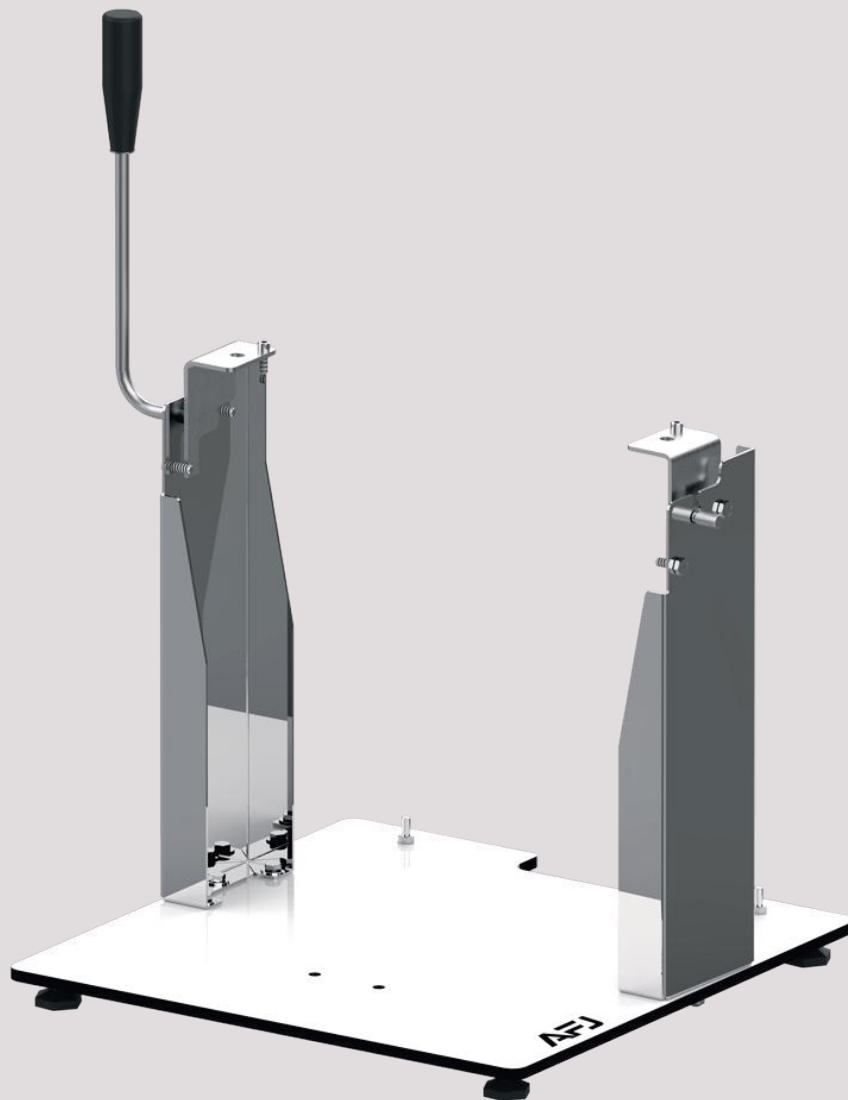


**AFJ**  
MÁQUINAS<sup>®</sup>

# Manual de Instruções



**SUPORTE DE PANEAS  
24/27 E 28 CM**

# SUMÁRIO

1. Informações .....	03
2. Acessórios.....	04
3. Instruções de montagem (Componentes).....	05
4. Instruções de montagem (Suporte).....	06
5. Instruções de montagem (alças).....	07
6. Utilização.....	08
9. Termo de Garantia .....	09

**VOCÊ RECEBEU O SEU “SUPORTE PARA PANEAS AFJ”**

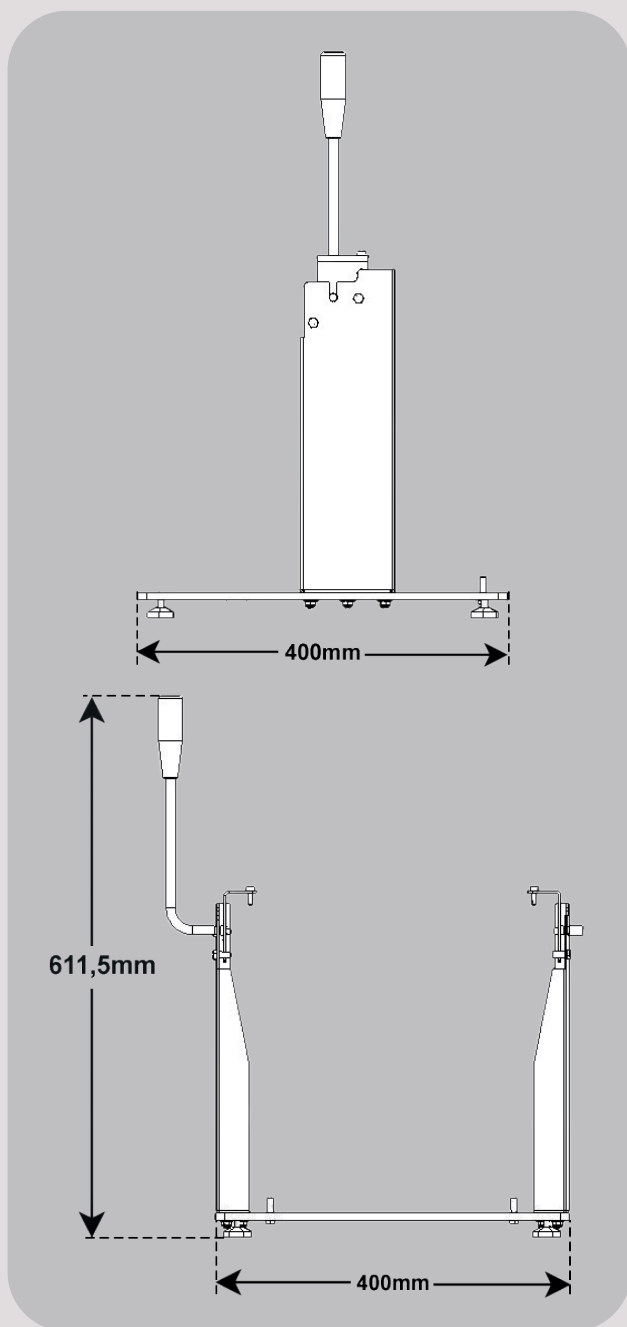
**@AFJMAQUINAS**



**WWW.AFJMAQUINAS.COM.BR**

**WWW.ABRIGADEIRINHA.COM.BR**

# INFORMAÇÕES



**Acessório feito em:**

Aço inox e outros;

**Peso do acessório completo:**

3kg;

**Dimensões (C x L x A):**

40cm x 40cm x 61,2cm;

**Dimensões da caixa (C x L x A):**

50cm x 34,5cm x 7cm;

**Características adicionais:**

- Simples de desmontar;
- Pode ser lavado em água corrente;
- Adaptável nas placas de doce e bailarina AFJ;

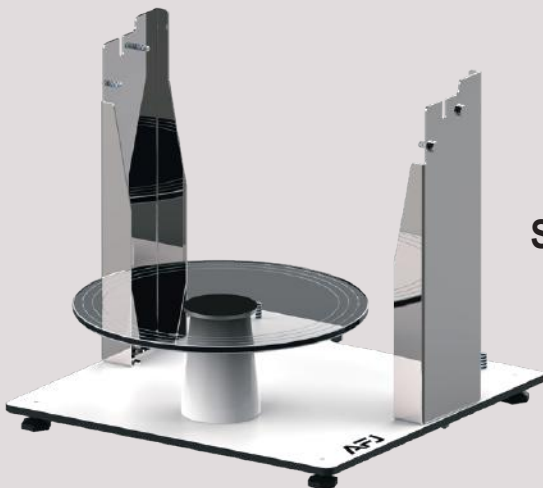
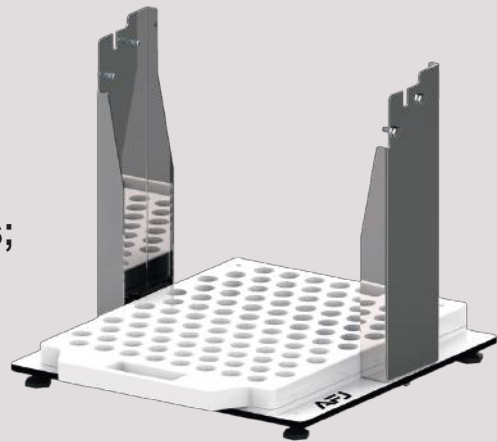
# ACESSÓRIOS

O suporte das painelas AFJ é projetado para ser usado mutuamente com outros de nossos equipamentos.



**Suporte com panela para mexer doces;**

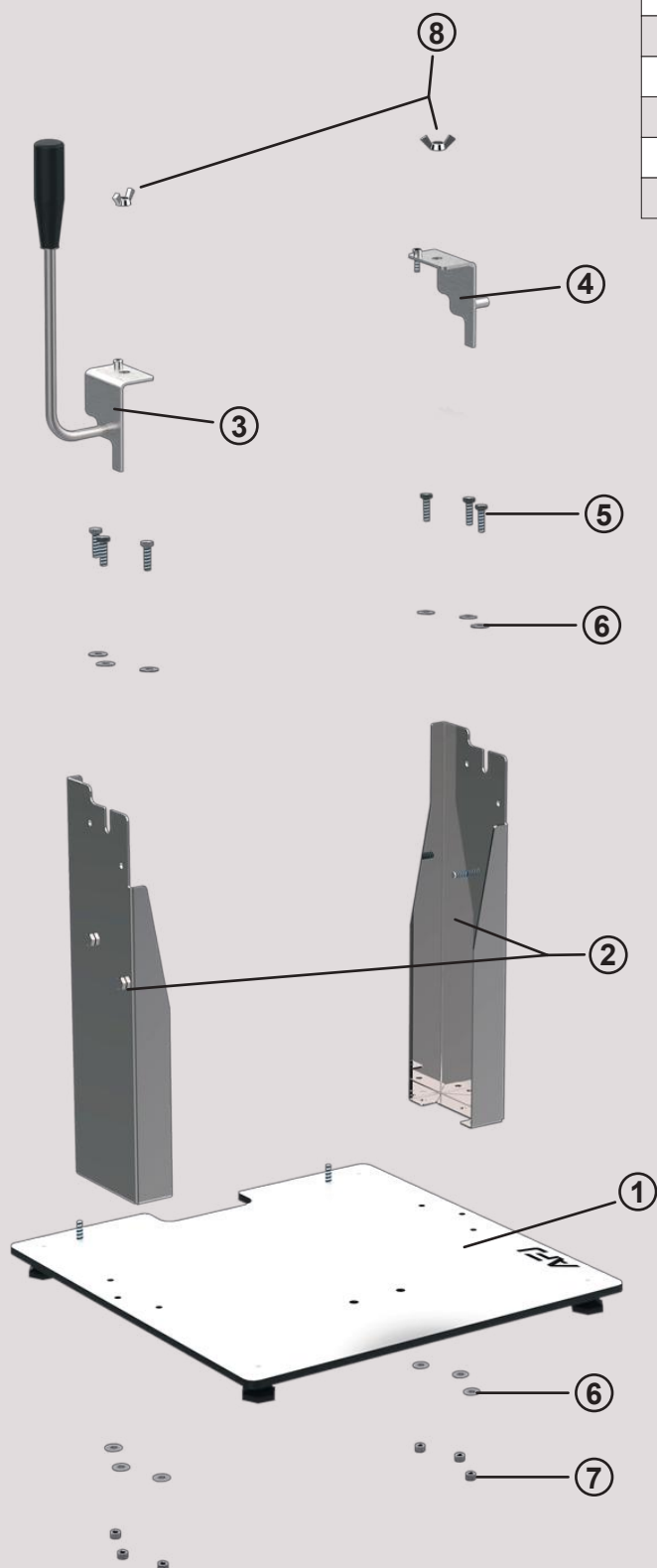
**Suporte com placa porcionadora de doces;**



**Suporte com bailarina;**

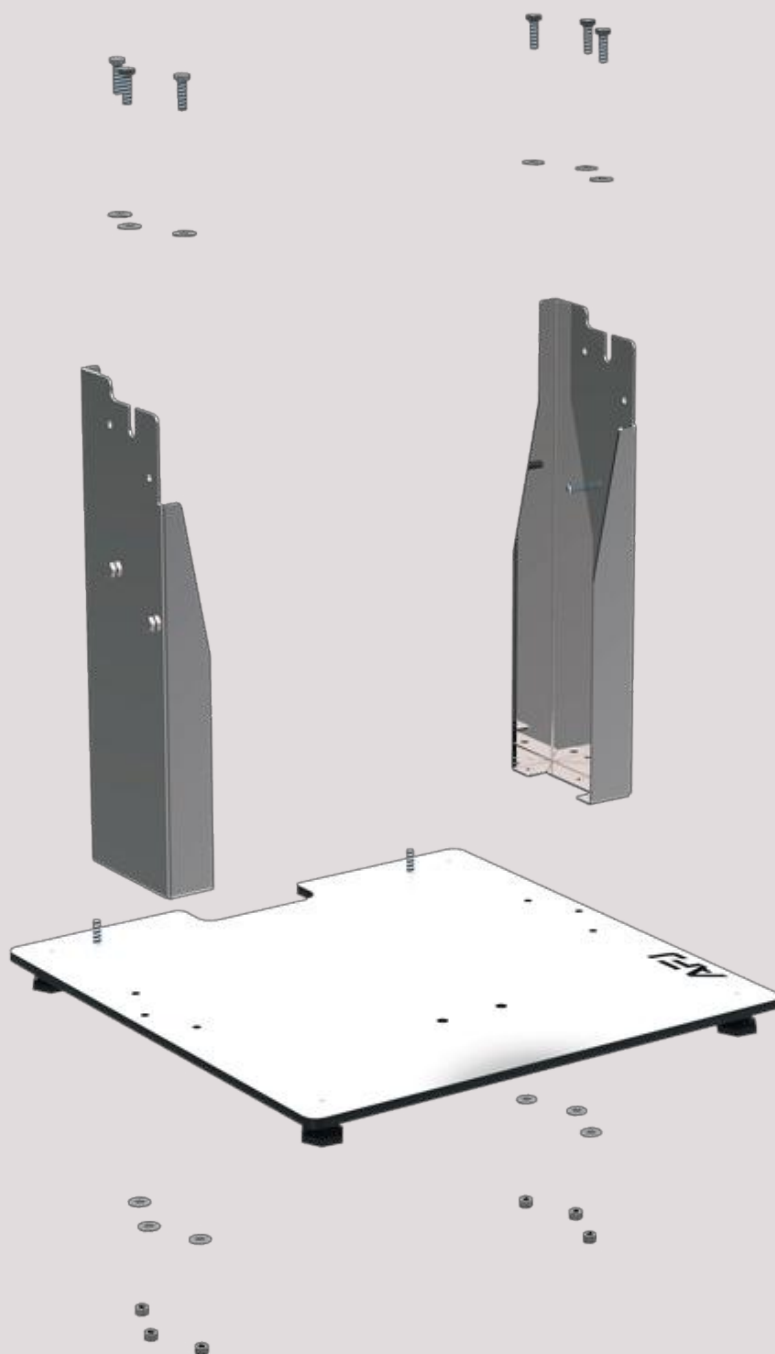
# INSTRUÇÕES DE MONTAGEM

ITEM	DESCRIÇÃO
1	BASE DO SUPORTE
2	LATERAIS DO SUPORTE
3	ALÇA LATERAL C/ ALAVANCA
4	ALÇA LATERAL
5	PARAFUSO SERRILHADO M6 X 20
6	ARRUELA LISA 1/4"
7	PORCA PARLOCK M6
8	PORCA BORBOLETA M8



# INSTRUÇÕES DE MONTAGEM

Ao receber o suporte, ele estará desmontado, utilizando duas chaves combinada N°10, aperte as porcas(7) nos parafusos(5), fixando as laterais(2) na base(1), com isso, o suporte estará pronto para o uso.



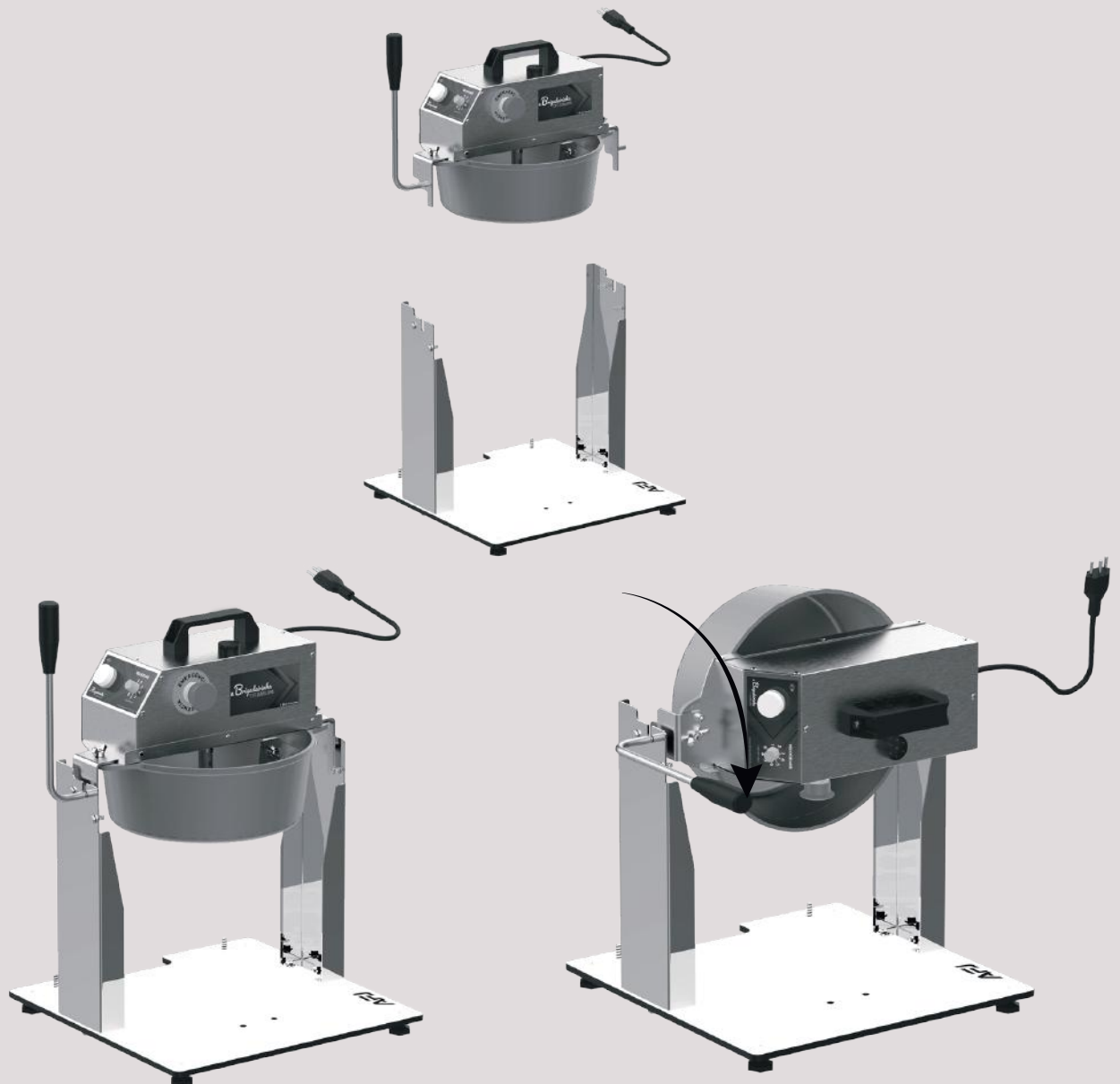
# INSTRUÇÕES DE MONTAGEM

Para adaptar sua panela ao suporte, remova as porcas borboleta M8(8) que prendem a capota na panela, coloque as alças laterais(3, 4) segundo indicado no desenho abaixo, e prenda tudo com as porcas(8), deixando sua panela pronta para ser utilizada no suporte.



# UTILIZAÇÃO

Para utilizar o suporte, posicione a panela em cima dele, apoiando a alça nas laterais, após isso, segure a alavanca e faça o movimento de rotação para frente.





# TERMO DE GARANTIA

A garantia dos nossos produtos terá um prazo de até 90 dias, conforme as normas de Código de Defesa do Consumidor. A garantia não cobre perdas, danos ou lucros cessantes, qualquer problema do gênero será responsabilidade do proprietário. Equipamento com defeitos decorrentes de utilização imprópria, má conservação e modificações efetuadas por terceiros, sem o conhecimento e aprovação da **AFJMAQUINAS INDÚSTRIA E COMÉRCIO EIRELI**, acarretará na perda da garantia. Problemas causados por: Negligência, imprudência e imperícia são de responsabilidade dos operadores/proprietários do equipamento.

**Este manual é exclusivo do suporte 24cm e 28cm**

Assistência técnica:

Av. Ouro Verde de Minas 1901,  
Jardim Imperador São Paulo-SP  
CEP: 03937-090

Fone: (11) 3456 2814

WhatsApp Televendas: (11) 94872 9759

WhatsApp Manutenção: (11) 99133 2368

[www.afjmaquinas.com.br](http://www.afjmaquinas.com.br)

[www.abrigadeirinha.com.br](http://www.abrigadeirinha.com.br)

REVENDEDOR:	
CLIENTE:	
CIDADE:	UF:
MODELO:	
Nº DE SÉRIE:	Nº DA NOTA FISCAL:
DATA DE ENTREGA:	ASSINATURA DO CLIENTE:



Nº DA NOTA FISCAL

DATA DE ENVIO



**Dados do fabricante**

Endereço do fabricante:  
Av. Ouro Verde de Minas, 1901  
Jardim Imperador, São Paulo, SP – Brasil  
Cep: 03937-090

Contato:  
Fixo: (11) 3456-2814  
Móvel: (11) 94872-9759  
Email: [afjmaquinas@gmail.com](mailto:afjmaquinas@gmail.com)

Sites:

[www.afjmaquinas.com.br](http://www.afjmaquinas.com.br)  
[www.abrigadeirinha.com.br](http://www.abrigadeirinha.com.br)

A AFJ MÁQUINAS LTDA. RESERVA-SE O DIREITO DE A QUALQUER TEMPO E SEM AVISO PRÉVIO, REVISAR, MODIFICAR OU ALTERAR O EQUIPAMENTO OU QUALQUER DOS SEUS COMPONENTES, SEM QUE COM ISSO INCORRA EM QUALQUER RESPONSABILIDADE OU OBRIGAÇÃO DO FABRICANTE.

