

25

nobilia®

Badmagazin Bathroom magazine



MEIN BAD. MEIN ZUHAUSE.

MY BATHROOM. MY HOME.



MEIN RÜCKZUGSORT

MY OASIS OF RETREAT

In unserem bunten und ereignisreichen Alltag wird das eigene Badezimmer der Ort für unsere Privatsphäre, Ruhe und Erholung. Genauso bereiten wir uns hier vor, um frisch in den Tag zu starten. Umso schöner ist es, wenn wir den eigenen Wohlfühlfaktor erhöhen:

Mit einem Bad, das ästhetisch und funktional auf unsere persönlichen Wünsche und Bedürfnisse abgestimmt ist. Die richtigen Möbel, eine schöne Farbe, der passende Spiegel, die beste Beleuchtung für jeden Anspruch – jedes Detail bringt Sie Ihrem Traumbad ein Stück näher. Lassen Sie sich von uns inspirieren. Wir präsentieren Ihnen aktuelle Trends, innovative Lösungen und vielfältige Badkonzepte.

Genießen Sie die wohltuende Atmosphäre Ihres persönlichen Rückzugsortes.

The bathroom often serves as an oasis of privacy, calm and relaxation – an escape from the hustle and bustle of everyday life. It's also where we get ready to start the day the right way. And it's even better when we can increase the wellness factor – with a bathroom that takes our needs and desires into account both aesthetically and functionally. The right furniture, a beautiful colour, a matching mirror and the best lighting for any requirements – every detail takes you one step closer to the bathroom of your dreams. Allow us to inspire you with our latest trends, innovative solutions and a wide variety of bathroom concepts.

Enjoy the relaxing atmosphere of your very own oasis of retreat.

Warm und natürlich: Entdecken Sie Inspirationen für Ihr ganz persönliches Wohlfühlbad.

Warm and natural: discover inspiration for your very own wellness bathroom.



Raumübergreifende Wohnwelten aus einer Hand: Mit unserem Sortiment können Sie Bad, Wohnbereich und Küche ganzheitlich planen.

Living environments that extend from one room to the next, all from a single source: with our selection, you can create a uniform design throughout your bathroom, living room and kitchen.



Der neue Maßstab für höchsten Komfort: Unser Schubkastensystem nBOX für maximalen Stauraum.

The new benchmark for the highest level of convenience: our nBOX drawer system for maximum storage space.



Praktisch organisiert: Mit diesem Zubehör genießen Sie ein rundum aufgeräumtes Wohlfühlbad.

Practically organised: these accessories will ensure that you enjoy an all-round tidy, feel-good bathroom.

INHALT

CONTENTS

BADINSPIRATION

BATHROOM INSPIRATION

- 06 **Frisch in den Tag**
A fresh start to the day
- 14 **Warm und natürlich**
Warm and natural
- 36 **Urban und industriell**
Deep industrial
- 58 **Soft Feeling**
Soft and cosy
- 78 **Licht und Glanz**
Reflecting light

RAUMKONZEPTE

ROOM CONCEPTS

- 96 **Wohnwelten**
Living environments

FEATURES UND DESIGN

FEATURES AND DESIGN

- 88 **Individuelle Ausstattungen**
Individual features
- 102 **Dekore und Griffe**
Décors and handles

GESTALTUNGSIDEEN

DESIGN IDEAS

- 18 **Aufsatzwaschtisch und Flächenspiegel**
Surface-mounted hand basin and surface mirror
- 24 **Smarte Beleuchtung**
Smart Lighting
- 30 **Regaleinsätze Case**
Shelf inserts Case
- 40 **nBOX-Schubkästen und -Auszüge**
nBOX drawers and pull-outs
- 44 **Relingsystem Sign Emotion**
Sign Emotion railing system
- 52 **nBOX-Designmöglichkeiten**
nBOX design options
- 64 **Anti-Fingerprint-Beschichtung**
Anti-fingerprint coating
- 72 **Unterschränke für Markenwaschtische**
Base units for branded hand basins
- 77 **Beimöbel**
Occasional furniture
- 83 **Gestaltungselement Gleittüren**
Sliding doors design element
- 90 **Badorganisation**
Bathroom organisation

A FRESH START







GUTEN MORGEN GOOD MORNING



WASCHEN, ZÄHNE PUTZEN UND DANN LOS.

WASH, BRUSH YOUR TEETH
AND GO.

Für Familien beginnt der Tag früh und meist im Bad.

Gut, wenn die wichtigen Dinge hier bereitliegen und man direkt durchstarten kann. Ein Blick in den Spiegel und einem frischen Start in den Tag steht nichts mehr im Weg.

For families, the day begins early, usually in the bathroom. So it's a good thing if all the important things you need are to hand and you can get going there and then. A quick glance in the mirror and you can enjoy your fresh start to the day right away.



**DER WOHLFÜHLORT FÜR
KLEIN UND GROSS.**

A FEEL-GOOD PLACE FOR
YOUNG AND OLD ALIKE.

REINSTE VERGNÜGEN PURE ENJOYMENT

Wenn nach dem Sport das Nachmittags-
programm bei Oma und Opa stattfindet,
führt der erste Weg oft in das Bad!
Ein Glück, dass hier genug Freiraum für
Wasserschlächten und jede Menge Spaß
vorhanden ist. So lassen sich gemeinsame
Augenblicke genießen, an die man sich
gerne erinnert.

If the grandparents are taking their turn to
look after the kids after an afternoon of sport,
the first room they're often shepherded into
is the bathroom! So it's lucky that there's
enough space here for water fights and lots of
fun. You can enjoy some lovely moments here
that you'll look back on fondly.







GEMEINSAM STRAHLEN SHINE TOGETHER



**IMMER EIN
ERFRISCHENDEN GEFÜHL.**
ALWAYS A
REFRESHING FEELING.

Vor dem Dinner mit Freunden steht erst einmal
ein Beautyprogramm auf der Agenda.
Eine echte Wohltat nach einem langen Tag im
Office, wenn das Ambiente zu Hause genau
zum eigenen Lifestyle passt. Pure Harmonie,
individuell organisiert.

Before heading off to dinner with friends, beauty
is top of the agenda. What feels so good after a
long day at the office is when the atmosphere at
home perfectly suits your lifestyle. Pure harmony,
individually organised.



**FÜR STRAHLENDE
MOMENTE IM BAD.**
FOR RADIANT MOMENTS
IN THE BATHROOM.

WARM UND NATÜRLICH

WARM AND NATURAL



Natürliche Farbnuancen, warme Holztöne und hochwertige Materialien – so entsteht ein Ambiente, das gleichermaßen belebt und entspannt. Genießen Sie die perfekte Balance aus erfrischender Lebendigkeit und wohltuender Gelassenheit.

Natural colours, warm wood tones and high-quality materials come together to create an ambience that is both invigorating and relaxing. Enjoy the perfect balance of refreshing vitality and beneficial serenity.





Der natürliche Farbton Olive, kombiniert mit dem Kontrast aus geraden und geschwungenen Linien, sorgt für eine besonders ausgewogene Atmosphäre im Bad! Farbnuancen, Formen und Materialien gehen fließend ineinander über und erzeugen ein wohliges Gefühl von Ruhe und Geborgenheit. Schwarze Elemente setzen urbane Akzente und hauchen dem Ambiente eine moderne Leichtigkeit ein.

In combination with contrasting straight and curved lines, the natural colour olive creates a wonderfully balanced atmosphere in the bathroom. Colours, shapes and materials flow into one another and promote an inviting sense of calm and comfort. Black elements add a touch of urban flair and lend the ambience a modern lightness.

NATUR- VERBUNDEN INSPIRED BY NATURE

Sanfte Konturen und weiche Linien bei jedem Blick in den Spiegel und in Richtung Waschtisch: Organische Formen im Badezimmer reflektieren die Schönheit und die Vielfalt der Natur und schaffen eine positive Atmosphäre.

Soft contours and gently flowing lines every time you gaze into the mirror or admire the hand basin. Organic shapes in the bathroom reflect the beauty and diversity of nature and create a positive atmosphere.



ANTI
FINGER
PRINT

SENSO

495 Lack, Olive Premium matt
495 Lacquer, premium honed olive






ORGANIC CHIC

ORGANIC CHIC

Weiche, fließende Linien, die sich an der Natur orientieren und ein beruhigendes Gleichgewicht schaffen:

Entdecken Sie unsere stilvollen Aufsatzwaschtische und Flächenspiegel in organischer Form, die Ihr Bad zu einem ganz besonderen Rückzugsort machen. Unsere Abschlussfronten der LINE N Curve runden den Look perfekt ab.

Soft, flowing lines inspired by nature create a soothing balance. Discover our stylish surface-mounted hand basins and large-surface mirrors in organic shapes, which will transform your bathroom into an extraordinary oasis of retreat. Our LINE N Curve end fronts round off the look perfectly.



TRENDFARBE KORALLE STYLISH CORAL



Warm und natürlich Warm and natural



ANTI
FINGER
PRINT

SENSO

492 Lack, Koralle Premium matt
492 Lacquer, premium honed coral



Erleben Sie die natürliche Schönheit der Koralle. Der sanfte Farbton gibt Badmöbeln eine softe Ausstrahlung, die durch die samtig warme Haptik der matten Oberflächen noch unterstrichen wird. Kreativer Kontrast dazu: Metallgriffe, Armatur und das Relingsystem Sign Emotion mit beweglichen Regalen und individuellen Features in Schwarz.

Experience the natural beauty of coral. The soft colour provides bathroom furniture with a soft radiance that is further underlined by the velvety, warm feel of the matt surfaces. Present a creative contrast with metal handles, fittings and the Sign Emotion railing system with movable shelves and individual features in black.

Klare Formen und warme Nussbaumtöne bringen eine moderne Eleganz in den Raum. Die akzentuierte Beleuchtung rückt währenddessen die Farbtiefe des Holzdekors ins richtige Licht. Ein kontrastreiches Spiel, das entspannt.

Clear forms and warm walnut tones add a modern touch of elegance to the room, whilst the accentuated lighting puts the colour depth of the wooden décor in just the right light. A contrasting effect that creates a relaxed atmosphere.



WARME NATÜRLICHKEIT NATURAL WARMTH

STRUCTURA

407 Nussbaum Milano Nachbildung
407 Milano walnut reproduction



Pflegeprodukte und Badaccessoires sind in unserem Midischrank immer griffbereit. Die integrierte Beleuchtung hinter der eleganten Schwarzglasfront setzt dabei stilvolle Akzente und erzeugt ein Lichtambiente, das zu jeder Situation passt.

Our Midi unit ensures that care products and bathroom accessories are always within easy reach. The integrated lighting behind the elegant black glass front adds a touch of style and creates a suitable lighting ambience for just about any situation.

STIMMUNGSVOLLES LICHT

ATMOSPHERIC LIGHTING

Licht kann sehr unterschiedlich aussehen: von warmem Gelborange bis hin zu bläulich „kalt“. Die richtige Beleuchtung zur richtigen Tageszeit unterstützt nicht nur unser Wohlbefinden, sondern auch unsere innere Uhr.

Von einzelnen Spots über vertikale Beleuchtung für Vitrinen bis hin zu beleuchteten Griffmulden und Spiegeln mit umlaufenden LEDs – passen Sie unsere Beleuchtungssysteme einfach an Ihre Stimmung und Bedürfnisse an.

Light can have very different aspects: from warm yellow-orange to bluish “cold”. The right lighting at the right time of day not only promotes our well-being, but also supports our inner clock. From individual spotlights and vertical lighting for glass cabinets to illuminated recessed handles and mirrors with surrounding LEDs – simply customise our lighting systems to suit your mood and needs.



NATÜRLICH AUFWACHEN

Morgens dezent hell und eher warm – wie der Sonnenaufgang: Lassen Sie sich mit einem sanften Licht wecken, das Sie auf ganz natürliche Weise in den Tag hinein begleitet.

WAKE UP NATURALLY

Subtly bright and cosy warm in the morning, like the sunrise: wake up to a gentle light that naturally coaxes you into the day.



FIT DURCH DEN TAG

Auch im Badezimmer brauchen wir ein helles „Arbeitslicht“, zum Beispiel zum Rasieren oder Schminken. Eine kühle Farbtemperatur, die dem Tageslicht ähnelt, sorgt für eine klare Sicht und gibt uns den ersten Frischekick für den Tag.

FULL OF LIFE THROUGHOUT THE DAY

We also need a bright “working light” in the bathroom – when we are shaving or applying make-up, for example. A cool daylight-like colour temperature gives us a clear view and our first freshness kick of the day.

Unsere Leuchten lassen sich einfach in Ihr Smart-Home-System integrieren. Sie können diese entweder bequem über eine Smart-Fernbedienung steuern oder durch einen Bewegungsmelder, der auf Annäherung reagiert. Letzteres ist besonders nachts praktisch.

Our lights are easy to integrate into your smart home system. You can conveniently control them either by smart remote control or using a motion detector that reacts to your approach. The motion detector is particularly practical at night.



ENTSPANNT IN DEN ABEND

Stark gedimmtes, warmes Licht am Abend hilft dabei zur Ruhe zu kommen und den Tag mit sanften Lichtfarben ausklingen zu lassen.

RELAX INTO THE EVENING

Muted, warm light in the evening helps you to calm down and end the day with soft light colours.



ANTI
FINGER
PRINT

EASYTOUCH

964 Lacklaminat, Mineralgrün ultramatt

964 Lacquered laminate, mineral green ultra matt



Schöne Kontraste: Kombinieren Sie Waschtischplatten mit echter Keramikoberfläche oder eleganter Marmorstruktur mit goldenen oder schwarzen Griffmulden – entdecken Sie Ihre Möglichkeiten aus unserer vielfältigen Dekorauswahl.

Combine hand basin panels with a real ceramic surface or an elegant marble structure with golden-coloured or black recessed handles to create appealing contrasts. Explore our diverse range of décor and discover what works best for you.

ELEGANTE VIELFALT ELEGANT DIVERSITY

Dunkle Nuancen wie Mineralgrün und edles
Grau strahlen eine besondere Eleganz aus.
Fingerabdrücke? Die haben durch unsere spezielle
Anti-Fingerprint-Beschichtung keine Chance.
Beide Farben lassen sich zudem wunderbar mit
Materialien wie Holz und Marmor kombinieren.
So entsteht ein ganz persönliches Wohlfühlbad.

Dark nuances like mineral green and elegant grey
make a sophisticated impression. Fingerprints?
They don't stand a chance, thanks to our special
anti-fingerprint coating. Both colours can also
be wonderfully mixed and matched with materials
like wood and marble to create your very
own wellness bathroom.



EASYTOUCH

970 Lacklaminat, Taupegrau ultramatt
970 Lacquered laminate, taupe grey ultra matt



ANTI
FINGER
PRINT

RAFFINIERTER BLICKFANG EYE-CATCHING SOPHISTICATION



Eine elegante Art, Spiegelschränke in die Badplanung zu integrieren. Die umlaufende LED-Beleuchtung ist doppelt funktional: Sie erzeugt ein stimmungsvolles Ambiente-Licht und bietet als raffinierter Einbaurahmen gleichzeitig eine flexible Lösung für den sauberen Einbau des Spiegelschranks in die Wand.

An elegant way to integrate mirrored cabinets into the bathroom design. The all-round LED lighting is functional in two ways: it creates atmospheric lighting and, with a sophisticated installation frame, offers a flexible solution for clean integration of the mirrored cabinet into the wall.



Der Regaleinsatz Case ist ein vielseitiges Element für die individuelle Badgestaltung. Case lockert die Optik auf, setzt farbliche Akzente und inszeniert persönliche Gestaltungs- und Deko-Ideen. Erhältlich in vier unterschiedlichen Holz- und Betondekoren.

The shelf insert Case is a versatile element for customised bathroom design.

Case spruces up the look, adds colour accents and showcases personal design and decoration ideas. Available in four different wood and concrete décors.



ANTI
FINGER
PRINT

EASYTOUCH

964 Lacklaminat, Mineralgrün ultramatt
964 Lacquered laminate, mineral green ultra matt





WIRKUNGSVOLL GESTALTET

EFFECTIVE DESIGN

Die Regaleinsätze Case bieten überraschend vielfältige Gestaltungsoptionen für Bad, Küche und den Wohnbereich: Case setzt farbliche Akzente, erweitert den Stauraum und bietet Platz für dekorative Lieblingsstücke – optional auch mit Beleuchtung und Glasböden. So lässt sich jedes Einrichtungskonzept ohne viel Aufwand raumübergreifend und durchgängig gestalten.

The shelf inserts Case offer a surprising variety of design options for the bathroom, kitchen and living room. Case adds colourful accents, expands the storage space and offers space for your favourite decorative pieces, with optional lighting and glass shelves available. The system makes it simple to create a consistent furnishing concept from one room to the next.



198
Eiche Sierra Nachbildung
Sierra oak reproduction



097
Eiche Havanna Nachbildung
Havana oak reproduction

399
Nussbaum Milano Nachbildung
Milano walnut reproduction

354
Beton schiefergrau Nachbildung
Concrete slate grey reproduction



NATÜRLICH MODERN NATURALLY MODERN

Mit allen Sinnen ein warmes und wohnliches Ambiente erleben.
Typisch für den Look: Grau-Nuancen und natürliche Holzoptiken
harmonisieren perfekt miteinander und geben Ihrer Badeinrichtung
einen individuellen Charakter.

Experience a warm and cosy ambience with all the senses.
Typical for the style, shades of grey and natural wood looks
come together in perfect harmony and provide your bathroom
furnishings with their very own character.



ANTI
FINGER
PRINT

SOFTLINE

508 Lack, Seidengrau Perfect matt

508 Lacquer, perfect honed satin grey





STRUCTURA

405 Eiche Sierra Nachbildung
405 Sierra oak reproduction

Mal harmonisch, mal als angenehmer Kontrast: Die naturbelassene Optik der Eiche Sierra bringt Struktur in die Raumplanung und sorgt auf natürliche Art für einen warmen Look.

Sometimes coordinated, sometimes contrasting. The natural look of the Sierra oak lends a sense of structure to the architecture of many rooms and ensures a fresh, warm look.



NORDIC

786 Lack, Schiefergrau matt

786 Lacquer, slate grey matt

LANDHAUS KOMFORT COTTAGE STYLE COMFORT

Moderne Landhausmodule wirken in einem warmen Grauton cool und gemütlich zugleich.

Schöne Highlights: Das flexible und luftige Relingsystem Sign Emotion, bei dem alle Elemente flexibel beweglich sind und an jeder Stelle der Reling ein- oder ausgehängt werden können.

In Kombination mit eleganten Spiegeln ein individueller Look!

Modern cottage style modules look cool yet cosy in a warm grey shade. Beautiful highlights include the flexible and airy Sign Emotion railing system, in which all elements are flexible and can be attached or detached at any point on the railing. Combined with elegant mirrors for an individual look!

Das durchdachte Stauraum-Konzept
gibt diesem Bad seine
ganz besondere Qualität.

The sophisticated storage concept
gives this bathroom its
exceptional quality.



URBAN UND INDUSTRIELL

DEEP INDUSTRIAL



Offen, stilvoll und innovativ – der Loft-Style bringt den modernen Industrial Look in jedes Bad!
Die Kombination aus spannendem Material-Mix, industriellen Akzenten und feinen Details
schafft ein Ambiente mit beeindruckendem Charme.

Open, stylish and innovative – the loft style can bring a modern, industrial look to any bathroom.
The combination of an exciting mix of materials, industrial accents and fine details create an
ambience with impressive charm.





PERFEKT MINIMALISTISCH PERFECTLY MINIMALIST

Treten Sie ein in eine minimalistische und klare Umgebung, die das Wesentliche schätzt: hochwertige Materialien, eine ruhige Farbkombi-
position sowie innovative Funktionen für maximalen Stauraum. Das ist schlichter Luxus zum Wohlfühlen!

Enter a minimalist and clear environment that values what's most important: high-quality materials, a calm colour composition and innovative functions for maximum storage space. This is understated luxury for comfortable living!



Wenn jeder Aspekt durchdacht ist, bedeutet das Komfort auf höchstem Niveau. Unser Schubkastensystem nBOX passt sich dank austauschbarer Profile und Cover einfach an Ihr Baddesign an – ob einfarbig, im Holzton oder mit glänzenden Metallakzenten.

When every aspect is well thought out, the result is a whole new level of comfort. Thanks to the exchangeable profiles and covers, our nBOX drawer system adapts to your bathroom design with ease – whether in a single colour, a wood tone or with shining metal accents.



SENSO

496 Lacklaminat, Schwarz Premium matt
496 Lacquer, premium honed black



ANTI
FINGER
PRINT

nBOX-SCHUBKÄSTEN UND -AUSZÜGE nBOX DRAWERS AND PULL-OUTS

PURE DESIGN INNOVATION

PURE DESIGN INNOVATION



Für individuelle Bedürfnisse und höchste Ansprüche: Erleben Sie mit unserer innovativen nBOX den neuen Standard für unser Schubkasten- und Auszugssystem. Verleihen Sie Ihrer Badeinrichtung einen unverwechselbaren Stil mit Premium-Design, maximalem Komfort, modernster Technik und Gestaltungsfreiheit auf höchstem Niveau.

For individual needs and the most discerning demands: experience a whole new standard for our drawer and pull-out system with our innovative nBOX. Give your bathroom furnishings an unmistakable style with premium design, maximum convenience, state-of-the-art technology and the ultimate in design freedom.



MORE DESIGN

Die nBOX besticht durch ihr filigranes, kantiges Design und die schlanke Schubkastenzarge von nur 10,7 mm. Die geradlinige, minimalistische Ästhetik prägt unser gesamtes Auszugssystem und Interieur in Form und Farbe. Das edle Schiefergrau, das sich auch als Option im Innenkorpus widerspiegelt, eignet sich perfekt für eine durchgängige Gestaltung von Bad, Küche und Wohnraum.

The nBOX impresses with its filigree, angular design and the slim drawer frame of just 10.7 millimetres.

The straightforward, minimalist aesthetics are a feature of our entire pull-out system and interior in form and colour. The elegant slate grey, also reflected as an option in the cabinet interior, is perfect for a consistent design in the bathroom, kitchen and living room.

MORE COMFORT

Die nBOX überzeugt nicht nur optisch, sondern auch mit komfortablen Funktionen. Die belastbare Technik, die sich unsichtbar unter dem Schubkasten verbirgt, sorgt für mehr Raum und optimale Platzausnutzung.

Mit dem Push-to-open-System bietet die nBOX die perfekte Lösung bei grifflosen Planungen: müheloses Öffnen und sanftes, gedämpftes Schließen – purer Komfort in seiner schönsten Form!

The nBOX is not only visually appealing, but also offers convenient functions. The resilient technology, concealed beneath the drawer, provides more space and optimises space utilisation. The nBOX's push-to-open system offers the perfect solution for handleless designs: effortless opening and soft, cushioned closing – pure comfort in its most beautiful form!



MORE CHOICES

Vielseitig und anpassungsfähig für jeden Stil und jede Anforderung: Die Schubkästen und Auszüge bieten zusätzliche Individualisierungsmöglichkeiten mit Reling, Glas und Akzenten in Bronze- und Eiche-Optik.

Versatile and adaptable for every style and every need: the drawers and pull-outs offer extra customisation options with railing, glass and bronze- and oak-look accents.



Schränke in Basaltoptik wirken im Zusammenspiel mit einem schwarzen Waschtisch und schwarzen Details besonders stark. Variabel und persönlich konfigurierbar: das mattschwarze Relingsystem Sign Emotion mit beweglichen Regalen und individuellen Features wie LED-Spiegel mit 2 Steckdosen, USB-Ladefunktion und kleinen Holzkästen für Beauty-Accessoires.

Combines wardrobe units in a basalt look with a black hand basin and black details to create quite an impression. The variable, personally configurable Sign Emotion railing system in matt black comes with movable shelves and individual features such as the LED mirror with two sockets, USB charging function and small wooden boxes for beauty accessories.




STONEART

305 Basalt Taupegrau Nachbildung
305 Taupe grey basalt reproduction



STARKES UPGRADE STRONG UPGRADE



FLEXIBLE INDIVIDUALITÄT

FLEXIBLE INDIVIDUALITY

Es lebe die Individualität! Regale in verschiedenen Breiten und Höhen plus spezielle Features und Ordnungshelfer machen Sign Emotion zu einem flexiblen Multitalent, das Stauraum und Design auf moderne Art vereint. Das Prinzip: Alle Elemente bis auf die Steckdose können an jeder Stelle der Reling ein- oder ausgehängt werden und bleiben beweglich. Das System aus Aluminium ist erhältlich in Schwarz oder in Edelstahloptik.

Long live individuality! Shelf units in various widths and heights as well as special features and organisational aids make Sign Emotion a flexible and multitalented item that combines storage space and design in a modern way. How it works: with the exception of the socket, every element can be hooked or hung at any position and moved around on the rail. The system made from aluminium is available in black or stainless steel.



Blickfang Design:
das Aluminium-Regal –
jetzt optional mit schwarzen
Glastüren und der Sign Emotion
LED-Spiegel mit 2 Steckdosen,
USB-Ladefunktion und
kleinen Holzkästen.

The aluminium shelf
unit boasts eye-catching design
and now comes with optional
features such as black glass
doors and the Sign Emotion
LED mirror with two sockets,
USB charging function and small
wooden boxes.

Eröffnet ganz neue Möglichkeiten: Das modulare Relingsystem bietet jetzt in Bad, Küche und Wohnbereich jede Menge Freiraum für die individuelle Gestaltung und wirkt dabei außerordentlich modern.

Opens up new possibilities: the modular railing system now offers a huge amount of freedom for individual design in bathroom, the kitchen and living room and also looks exceptionally modern.



Aufgeräumt mit System! Hier sorgen individuelle Systemerweiterungen für Ordnung wie z. B. ein Becher- und Föhnhalter, Handtuchhalter, einzelne Haken, eine Kleiderstange sowie eine Verteilerbox. Die Ablage für Brille und Co. garantiert zusätzlichen Komfort. Besonderes Highlight: die Adapterhalterung für die MUSICSTATION der Marke Teufel, ausgezeichnet mit dem Best of Interior Award.

Systematic organisation! Individual additions to this modular system ensure an extra level of tidiness. They include cup and hairdryer holders, a towel rail, individual hooks, a clothing rail and a cable distributor. The shelf for glasses and suchlike ensures additional convenience. The adapter holder for the Teufel MUSICSTATION is another particular highlight and even received the Best of Interior Award.

Die optionale LED-Lichtführung setzt Sign Emotion individuell in Szene.

The optional LED directional lighting puts Sign Emotion in the spotlight.



URBANE LEICHTIGKEIT

URBAN LIGHTNESS



Die machen Eindruck: Konsolenplatten für Aufsatzwaschtische werden der neue Blickfang in Ihrem Bad. Kombiniert mit der zarten Farbe Sky und Akzenten in Schwarz matt, entsteht eine besondere urbane Eleganz.

Make the right impression with the console panels for surface-mounted hand basins, which will be the new highlights in your bathroom. Combine them with the delicate sky colour and accents in matt black to create extraordinary urban elegance.

SENSO

485 Lack, Sky Premium matt
485 Lacquer, premium honed sky



**ANTI
FINGER
PRINT**





Unsere Konsolenplatten können wahlweise mit oder ohne Unterschrank montiert werden. Auch eine flexible Anordnung der Unterschänke oder ein Doppelwaschplatz mit viel Stauraum sind möglich. Vielfältige Kombinationsmöglichkeiten passen sich ganz Ihrer Waschplatzgröße und Ihren individuellen Wünschen an.

Our console panels can be installed with or without a base unit, with flexible organisation available in the base units or with a double basin unit that offers plenty of storage space. With so many options for mixing and matching, you're sure to find the right fit for the size of your basin unit and your specific needs.

KLARE STATEMENTS CLEAR STATEMENTS

Industrieller Charme in unverwechselbaren Looks: Clean und aufgeräumt wirkt die grifflose Planung in leuchtendem Weiß und integrierter Lichtleiste für strahlende Effekte. Eine elegante Note erhält die Kombination in Grafitsschwarz. Besonders stilvoll: Armatur und Waschtisch präsentieren sich ebenfalls im matten Schwarz. Klassische Gegensätze, beide mit kraftvoller Wirkung!

The handleless design in bright white and integrated light strip for luminous effects create a clean and tidy industrial charm with unmistakable details. The combination in graphite black adds a touch of elegance. The wonderfully stylish taps and hand basin also look a treat in matt black. Classic contrasts, both with a powerful effect!



ANTI
FINGER
PRINT

EASYTOUCH

961 Lacklaminat, Grafitsschwarz ultramatt

961 Lacquered laminate, graphite black ultra matt



ANTI
FINGER
PRINT

SOFTLINE

509 Lack, Weiß Perfect matt
509 Lacquer, perfect honed white



Interior-Trend Marmor: Marmor Venato Nero bringt als flächig eingesetztes Dekor einen Touch Exklusivität in jedes Bad.

Marble is a stylish interior element. As a full-surface décor, Venato Nero marble can add a touch of exclusivity to any bathroom.





NEUE STILELEMENTE NEW STYLE ELEMENTS

Schiefergrau trifft auf Naturmaterialien – die moderne Art, Eleganz und Design zu vereinen. Vielseitig einsetzbar und formschön gearbeitet: Die Regaleinsätze Case geben der Highboard-Kombination jetzt ein modernes Upgrade. Und hinter der Gleittür im abgestimmten Design verbirgt sich zusätzlicher Raum.

Slate grey joins forces with natural materials, combining elegance and design in a truly modern way. The versatile, aesthetically designed shelf inserts Case can be installed in the highboard combination for a modern upgrade. And the sliding door with a matching design conceals additional space.



ANTI
FINGER
PRINT

SENSO

491 Lack, Schiefergrau Premium matt
491 Lacquer, premium honed slate grey



INDIVIDUELL VEREDELT

INDIVIDUALLY REFINED

Verwandeln Sie die Optik der nBOX-Schubkästen und -Auszüge ganz nach Ihren Wünschen mit stilvollen Design-Profilen und Design-Covern. Setzen Sie Akzente – exklusiv-extravagant in Bronze oder natürlich-entspannt in Eiche Sierra. Oder wählen Sie eine elegante Ton-in-Ton Gestaltung mit schiefergrauen Profilen. Die Cover und Profile können mit einem Handgriff eingesetzt und nachträglich ausgetauscht werden.

Customise the look of the nBOX drawers and pull-outs as you wish with stylish design profiles and design covers. Set accents – exclusive and extravagant bronze or natural and relaxed Sierra oak. Or go for an elegant tone-on-tone design with slate grey profiles. The covers and profiles can be inserted with a flick of the wrist and replaced at a later date.



Die Schubkästen und Auszüge bieten durch die Design-Cover und -Profile zusätzliche Individualisierungsmöglichkeiten. Unsere Design-Cover sorgen für einen komplett neuen Look und ermöglichen es, die Seitenflächen der nBOX Ihrem Stil oder Ihrer Badeinrichtung anzupassen.

The design covers and profiles offer additional customisation options for the drawers and pull-outs. Our design covers provide a completely new look and make it possible to customise the sides of the nBOX to suit your style or bathroom furnishings.



Kleine Veränderung, große Wirkung: Das Design-Profil setzt einen schönen Blickfang und verleiht den schiefergrauen Schubkästen und Auszügen einen ganz individuellen Charakter.

Small change, big impact: the design profile is a beautiful eye-catcher and gives the slate grey drawers and pull-outs a distinctly individual character.



Sie verwandeln Ihr Lieblingsbadzubehör in dekorative Highlights und schaffen eine elegante Ordnung: Vitrinenschränke! Die gläsernen Fronten vergrößern den Raum optisch und lockern das Gesamtkonzept auf.

Glass cabinets can transform your favourite bathroom accessories into decorative highlights and provide an elegant form of organisation. The glass fronts not only make the room look bigger, but also create an overall concept with a more airy feel.

LASER

461 Taupegrau


461 Taupe grey

TOUCH

340 Lacklaminat, Schwarz supermatt

340 Lacquered laminate, black supermatt

STILVOLLE HIGHLIGHTS STYLISH HIGHLIGHTS





SPANNENDE EFFEKTE EXCITING EFFECTS

Funktionalität kreativ in Szene gesetzt: Aufsatzwaschbecken und Armatur sind perfekt aufeinander abgestimmt.

Der Spiegel Abril setzt einen spannenden Kontrast zur betont kantigen Planung. Und das Wandregal Free im Industrial-Look lässt sich völlig frei positionieren. Hinter der Gleittür im Material-Mix verbirgt sich das Ankleidezimmer.

The perfectly coordinated countertop basin and fittings showcase functionality in a truly creative way. The Abril mirror creates an exciting contrast to the highly angular design. And the Free wall shelf in an industrial look can be freely positioned to suit your needs. Concealed behind the mixed-material sliding door, the dressing room.



Neues Highlight: Der schlanke, beidseitig verspiegelte Wandschrank schafft raffiniert Stauraum und fungiert gleichzeitig als ein praktischer Ganzkörperspiegel.

The slim wall unit with mirrors on both sides is a new highlight that creates sophisticated storage space and serves as a practical full-length mirror.




LASER

463 Schwarzbeton Nachbildung

463 Black concrete reproduction

SOFT FEELING

SOFT AND COSY



Sanfte Farben, klare Formen und ein fein abgestimmter Materialmix verwandeln das Bad in einen komfortablen Wohlfühlbereich. Eine wohlige Atmosphäre, in der wir uns entspannen und verwöhnen. Harmonie pur.

Soft colours, clear shapes and a carefully coordinated mix of materials transform the bathroom into a cosy oasis of well-being. A pleasant atmosphere for relaxation, pampering and pure harmony.





Der moderne Landhausstil kombiniert den sanften Sandton der Fronten mit schwarzen Metallelementen. Die dunklen Knopfgriffe des Waschtischunterschrankes sind schöne Details, die perfekt von unserer neuen Armatur in Schwarz matt abgerundet werden. Eine Atmosphäre, die sowohl gemütlich als auch stilvoll ist und perfekt in moderne Lebensräume passt.

The modern cottage style combines the soft sand colour of the fronts with black metal elements. The dark knobs of the hand basin unit add a beautiful touch that's rounded off to perfection with our new tap in matt black. An atmosphere that is both cosy and stylish and a perfect fit for modern living spaces.



MODERNE LANDHAUSLIEBE MODERN APPEAL OF THE COTTAGE STYLE

Für eine gleichmäßige, stimmungsvolle Beleuchtung sorgt unsere Aufsatzleuchte Peonia aus Acrylglas, die ein angenehm weiches Licht erzeugt. Elegant passt sich das schmale Design dabei an unsere Spiegel sowie Spiegelschränke an. Die perfekte Balance aus Ästhetik und Funktionalität!

Our over-mirror lights Peonia made from acrylic glass produce a pleasantly soft, even lighting to set the right mood. The narrow design is an elegant complement to our mirrors and mirrored cabinets, creating the perfect balance of aesthetics and functionality.

NORDIC

788 Lack, Sand matt
788 Lacquer, honed sand



ELEGANTER SCHWUNG

ELEGANT FLOWING LINES

Die grifflose Alternative. Mit seiner sanft geschwungen Abschlusskontur verleiht Curve dieser grifflosen Badplanung einen unverwechselbaren Stil.

The alternative without handles. The Curve end front arches gently and adds unmistakable style to this bathroom design without handles.



ANTI
FINGER
PRINT

SENSO

490 Lack, Alpinweiß Premium matt
490 Lacquer, premium honed alpine white



Drei Highlights für einen cleanen und ästhetischen Lieblingslook: Die elegante Unterschranklinie überrascht mit den Abschlussfronten Curve. Der beleuchtete Spiegel Abril lässt sich per Touchsensor steuern. Und das Wandregal Free kann frei kombiniert und positioniert werden.

Three highlights for your favourite look, which is both clean and aesthetically pleasing:
The elegant base unit line boasts the unexpected Curve end fronts. The illuminated Abril mirror can be controlled via touch sensor. And the Free wall shelf unit can be freely positioned and mixed and matched with other elements.

BESONDERE QUALITÄTEN

SPECIAL QUALITIES

Für das Leben gemacht! Unsere Anti-Fingerprint-Beschichtung funktioniert wie ein Schutzschild und macht die Fronten besonders robust, unempfindlich und absolut alltagstauglich.

Optisch überzeugend: Die Farbauswahl zwischen klassisch und modern sowie die einzigartige Farbtiefe sorgen für eine besonders hochwertige Wirkung.

Made for life! Our anti-fingerprint coating functions much like a protective shield and makes fronts especially robust, resistant and suitable for everyday use. The selection of colours from traditional to modern and the unique depth of colour ensure an especially high-quality, stunning look.





Die Übersicht über alle Anti-Fingerprint-Programme finden Sie ab S. 102.

You can find an overview of all the anti-fingerprint programmes from page 102.

Ein gutes Gefühl! Alle Oberflächen sind sehr unempfindlich und kratzbeständig und punkten mit einem außergewöhnlich weichen und angenehmen Soft-Feeling.

A good feeling! All the surfaces are highly robust and scratch-resistant as well as extraordinarily soft and pleasant to the touch.



**Gerade für Familien eine echte Erleichterung:
Die Anti-Fingerprint-Beschichtung macht
Oberflächen resistenter gegen lästige
Fingerabdrücke und zeigt sich im Alltag
absolut pflegeleicht.**

The anti-fingerprint coating simplifies life for families in particular, as it protects surfaces from unsightly fingerprints and is easy to care for on a daily basis.



EINLADEND GESTALTET

INVITINGLY DESIGNED



RIVA

843 Eiche Bergamo Nachbildung
843 Bergamo Oak reproduction



ANTI
FINGER
PRINT

EASYTOUCH

961 Lacklaminat, Grafit schwarz ultramatt
961 Lacquered laminate, graphite black ultra matt

Gäste-WCs bieten oft nur wenig Platz, den es bestmöglich zu nutzen gilt. Ästhetisch und raumsparend: Schrankelemente mit geringer Seitentiefe von 350, 202 mm oder in extraschmäler Ausführung eignen sich perfekt für kleine Räume oder Nischen.

It's important to make the best possible use of the limited space often available in guest toilets. Aesthetically pleasing, space-saving cupboard elements with a reduced side depth of 350, 202 mm or with an ultra-slim design are perfect for smaller rooms and niches.



Helle, neutrale Farben und durchdacht integrierter Stauraum lassen kleinere Bäder größer wirken. Im Mittelpunkt: ein Waschtisch mit praktischen Schubkästen oder Auszügen.

Light, neutral colours and intelligently integrated storage space make smaller bathrooms feel bigger. At the heart of it all is a hand basin with practical drawers or pull-outs.



FLASH

503 Lacklaminat, Alpinweiß Hochglanz
503 Lacquered laminate, alpine white high gloss

EASYTOUCH

969 Lacklaminat, Sand ultramatt
969 Lacquered laminate, sand ultra matt



**ANTI
FINGER
PRINT**





Auf die Oberfläche kommt es an.
Im Mittelpunkt dieser exklusiven Planung
stehen Schrankelemente mit matten
Fronten aus polymerem Glas.
Eine außergewöhnliche Glasoptik mit
besonderem Tiefeneffekt, der durch die
auffällige Kantengeometrie zusätzlich
betont wird.

It all comes down to the finish. Cupboard
elements with matt fronts of polymer glass
are at the heart of this exclusive design.
This extraordinary glass look boasts a special
depth effect that is further emphasised by
the eye-catching edge geometry.

ARTIS

937 Glasoptik, Titanio matt
937 Glass appearance, Titanio matt



ELEGANTER FEINSCHLIFF

THE FINAL TOUCH



AKZENTE IN JADE ACCENTS IN JADE



ANTI
FINGER
PRINT

SENSO

490 Lack, Alpinweiß Premium matt

490 Lacquer, premium honed alpine white

494 Lack, Jade Premium matt

494 Lacquer, premium honed jade



Mehr Kompatibilität, mehr Möglichkeiten.

Die clevere Konstruktion unserer
Badunterschränke macht den Einbau
unterschiedlicher Waschtische ohne
Sonderanfertigung möglich. Eine saubere
Lösung, auch unter handwerklichen Aspekten.

Greater compatibility, more possibilities.
The smart design of our bathroom base units
makes it possible to install a variety of hand
basins without special production, offering a
clean solution that extends to integration.





**Rein ins Vergnügen! Der sanfte Farbton Jade lässt sich wunderbar mit
purem Weiß kombinieren und erzeugt so ein neues und inspirierendes
Raumgefühl. Ideal, um die schlichten Elemente wie Waschtisch und
Badschrank in ein sanftes Licht zu rücken.**

Destination enjoyment! The soft color jade combines wonderfully
with pure white to create a new and inspirational sense of space,
making it ideal for softly highlighting simple elements such as
hand basins and bathroom units.

PERFEKT KOMBINIERT

PERFECT COMBINATION

Wer das passende Badmöbel zu seiner vorhandenen Markenkeramik sucht, dem bieten wir die perfekte Lösung für eine saubere Kombination: Unseren Waschtischschrank mit cleverem Verbindungselement.

Dadurch entsteht eine elegante Schattenfuge zwischen den beliebtesten Waschtischen führender Markenhersteller und dem Unterschrank. Der Waschtischschrank lässt sich optisch und gestalterisch mit nahezu sämtlichen Beimöbeln, Spiegelschränken und Bad-Accessoires unserer Kollektion kombinieren.

For anyone in search of bathroom furniture to match their existing branded ceramic, we offer the perfect solution for a clean combination: our vanity unit with smart connecting element, which creates an elegant shadow gap between the base unit and the most popular hand basins of leading brand manufacturers.

The vanity unit can be visually combined with just about any occasional furniture, mirrored cabinets and bathroom accessories from our collection for a complementary design.





INDIVIDUELLE MÖGLICHKEITEN

Auch bei dieser Lösung können Sie Fronten, Korpusfarben und Griffe aus unserem umfassenden Angebot frei wählen und individuell kombinieren – ob modern oder im Landhauslook. Fünf Schrankbreiten in vier Tiefenmaßen ermöglichen eine flexible Planung ohne teure Sonderanfertigungen.

UNIQUE OPPORTUNITIES

This solution, too, allows you to mix and match fronts, carcass colours and handles from our extensive range for a look that's all your own, whether modern or inspired by the cottage style. Five cabinet widths in four different depths mean you can plan flexibly with no need for expensive customised products.

ORDNUNG SCHAFFEN

Der rund 60 cm hohe Unterschrank bietet mit Schubkasten und Auszug Platz für praktische Ordnungssysteme. So bleibt alles strukturiert und optimal organisiert.

CREATE STRUCTURE

Measuring around 60 cm in height, the base unit features drawers and pull-outs with plenty of space for practical organisation systems that keep everything structured and optimally organised.



AUFEINANDER ABGESTIMMT

Darf es noch mehr Stauraum sein? Mit einer großen Auswahl an passenden Beimöbeln verleihen Sie Ihrem Bad den letzten Schliff – für ein stimmiges Raumkonzept oder einzigartige Akzente.

PERFECT MATCH

Looking for more storage space? Our large selection of matching side elements can be the ideal finishing touch to your bathroom, creating a harmonious room design or unique accents.



FRISCHE BRISE FRESH BREEZE

Genießen Sie Ihre kleine Auszeit! Nordisch inspirierte Badmöbel in Fjordblau sorgen für Urlaubsfeeling und organisieren Stauraum ganz entspannt. Das bodennahe Schrankelement ist gleichzeitig eine gemütliche Sitzbank, wohnlich ergänzt durch Wandborde und eine stimmige Wandverkleidung.

Enjoy your short break! Nordic-inspired bathroom furniture in fjord blue ensures that holiday feeling and makes it a breeze to organise storage space.

The low cupboard element also doubles as a comfortable bench and complements the wall shelves and matching wall panelling.



CASCADA

778 Lacklaminat, Fjordblau
778 Lacquered laminate, fjord blue





ANTI
FINGER
PRINT

EASYTOUCH

966 Lacklaminat, Fjordblau ultramatt

966 Lacquered laminate, fjord blue ultra matt

FARBGEFÜHL COLOURFUL FEELINGS

Soft Feeling Soft and cosy

Die richtige Farbe kann aus dem eigenen Bad ein echtes Wohlfühlwunder machen. Aber auch ein Mix aus Materialien und das ideale Beimöbel wie unser Facettenregal sorgen für ein stimmiges Zusammenspiel und zusätzlichen Komfort. Sind mehr Ideen gewünscht? Dann lassen Sie sich auf der nächsten Seite gleich weiter inspirieren.

The right colour can transform a bathroom into a wonderful place of well-being. But even a mix of materials and the ideal occasional furniture such as our bevelled shelf unit will ensure a consistent ensemble and additional comfort. If you're looking for more ideas, you're sure to find even more sources of inspiration on the following page.

RAFFINIERTE ERGÄNZUNGEN

SOPHISTICATED ADDITIONS

Manche Dinge machen das Leben einfach besser. Individuelle Schränke, Vitrinen, Highboards oder auch persönliche Lieblingsstücke lassen sich zu fast jeder Badplanung ergänzen. Sie bieten nicht nur viele praktische Möglichkeiten, sondern bringen auch den persönlichen Stil zum Ausdruck.

Some things simply make life better. Individual units, glass cabinets, highboards and favourite pieces can be added to just about any bathroom design. They not only offer lots of practical options, but can also be used to express your personal style.



LICHT UND GLANZ

REFLECTING LIGHT



Zeitlos elegant: Wenn Sie Ihrem Badezimmer einen Hauch von Luxus verleihen möchten, sind Hochglanzfronten die richtige Wahl. Sie schaffen eine helle, einladende Atmosphäre, die Ihr Bad zusätzlich größer und luftiger erscheinen lässt.

Timeless elegance: if you want to add a touch of luxury to your bathroom, high-gloss fronts are the right choice. They create a bright, inviting atmosphere that also makes your bathroom appear larger and more airy.





Ein Bad für die ganze Familie. Hochglänzende, umlaufend lackierte Echtlack-Fronten werden Ton-in-Ton mit der passenden Arbeitsplatte ergänzt. Die Regaleinsätze Case setzen warme Akzente.

A bathroom for the entire family. High-gloss fronts with real, all-round lacquer combine with the matching worktop for a tone-on-tone look, whilst the shelf inserts Case add warm accent.



LICHTBLICKE IN THE VERY BEST LIGHT

Luftiges Design, schwarzer Stahl und Böden
in Holzoptik. Das Wandregal Free ist ein
echtes Lieblingsstück, das frei kombiniert
werden kann und sich so perfekt in
Planungen einfügt.

Airy design, black steel and shelves
in a wood look. The Free wall shelf is a real
favourite and can be freely combined for
perfect integration into designs.

NOVALUX

516 Lack, Alpinweiß Hochglanz
516 Lacquer, alpine white high gloss





VIELSEITIG DURCHDACHT WONDERFULLY VERSATILE

Dank funktionaler Ecklösung entsteht nicht nur großzügige Ablagefläche, sondern auch genügend Stauraum. Für noch mehr Komfort sorgen unsere Gleittüren, die clevere Raumkonzepte ermöglichen. Ob kleines oder großes Bad – diese eignen sich perfekt dazu, um Räume elegant und platzsparend voneinander abzugrenzen. Weitere Ideen finden Sie gleich auf der nächsten Seite.

The functional corner solution not only serves as a spacious surface, but also offers plenty of storage space. Our sliding doors offer even more convenience and enable clever room concepts. Whether your bathroom is big or small, these are ideal for elegant, space-saving room division. More ideas are available on the next page.

FLASH

453 Lacklaminat, Schiefergrau Hochglanz
453 Lacquered laminate, slate grey high gloss



FLEXIBLER KOMFORT

FLEXIBLE COMFORT

Gleittüren sind wahre Multitalente in Sachen effektive Flächennutzung auf begrenztem Raum. Ideal als Raumteiler lassen sie sich auch als Element für begehbare Kleider- und Einbauschränke, persönliche Utensilien oder sogar das Homeoffice verschwinden. Da ziehen eine flexible Raumgestaltung sowie ästhetische Raumkonzepte gleich mit ein.

Sliding doors are truly multi-talented when it comes to the effective use of space in limited areas. As elements for walk-in wardrobes and fitted cupboards, these ideal room dividers will allow you to conceal personal items and even your home office. Flexible room design and aesthetic room concepts are just an added bonus.





NATÜRLICH GLÄNZEND NATURALLY GLOSSY

FLASH

503 Lacklaminat, Alpinweiß Hochglanz
503 Lacquered laminate, alpine white high gloss



Glamour trifft auf Natürlichkeit, hier taucht man gerne ab! Die hochglänzenden Badmöbel in cleanem Weiß bekommen durch Regalelemente in heller Eicheoptik den angesagt wohnlichen Touch. Die grifflosen Fronten lassen sich komfortabel durch die Push-to-open-Funktion öffnen. Der Doppelwaschtisch dazu bietet viel Platz, perfekt auch für Familien.

You'll feel right at home where glamour meets naturalness. Shelf elements in a light-coloured oak look add a stylish, cosy touch to the high-gloss bathroom furniture in clean white. The handleless fronts are easy and convenient to open using the push-to-open function. The corresponding double hand basin offers plenty of space, making it perfect for families too.



GLANZMOMENTE

BEAMING MOMENTS



Mit glänzenden Oberflächen erreichen Sie einen sehr hochwertigen Look in Ihrem Bad und sorgen gleichzeitig für eine optische Vergrößerung des Raums.

By using shiny surfaces, you can achieve a very high quality look in your bathroom and at the same time make it look larger.

FLASH

455 Lacklaminat, Seidengrau Hochglanz
455 Lacquered laminate, satin grey high gloss

INDIVIDUELLE AUSSTATTUNGEN

INDIVIDUAL FEATURES



Für jeden Anspruch die optimale Lösung: Funktionales Zubehör
und smarte Details machen mehr Individualität möglich. Für ein Bad,
das bis ins Detail auf Sie eingerichtet ist.

Functional accessories and smart features offer the optimal solution
for any standards and enable even more individuality – for a bathroom
tailored to your needs down to the smallest detail.



STRUKTURIERT UND ORGANISIERT STRUCTURED AND ORGANISED

Tschüss, Chaos! Badkonzepte sollten nicht nur fantastisch aussehen, sondern auch durch Organisationstalent überzeugen. Viele praktische und durchdachte Features vom Handtuchhalter über Ordnungssysteme für Schubkästen bis zum Wandbord sorgen für ein aufgeräumtes und angenehm strukturiertes Bad.

Bye bye, chaos! Bathroom concepts should not only look fantastic, but also provide outstanding organisation. From towel rails and organisation systems for drawers to wall shelves, lots of practical and clever features keep the bathroom tidy and wonderfully structured.







01.

Spiegelschrank 2-türig

Mirrored cabinet 2 doors

02.


Spiegelschrank 3-türig

Mirrored cabinet 3 doors

03.

**Spiegelschrank mit
beleuchteten Wangen**

Mirrored cabinet with
illuminated upright panels



04.

**Einbaurahmen für Spiegelschränke
mit umlaufender LED-Beleuchtung**

Installation frame for mirrored
cabinets with LED lighting on all sides

05.

LED Aufsatzleuchte PEONIA

LED top-mounted light PEONIA

06.

LED-Aufsatzleuchte SOL

SOL LED over-mirror light

07.

**Spiegel ABRIL mit umlaufender
LED-Beleuchtung**

Mirror ABRIL with LED lighting
on all sides



08.

Spiegelschrank mit Doppelsteckdose

Mirrored cabinet with double socket

09.

Universalablage und Hakenleiste LINERO-MosaiQ

Universal shelf and hook strip LINERO-MosaiQ



10.



11.



10.

Beleuchtete Griffmulde LINE N

Lighted recessed handle LINE N

11.

LED-Waschtischleuchte für Waschtisch Marmite

LED hand basin lighting strip for Marmite hand basin

12.

Sign Emotion Spiegel mit 2-seitiger LED-Beleuchtung

Sign Emotion mirror and LED lighting on 2 sides

13.

Relingsystem Sign Emotion

Sign Emotion railing system

***Unser umfangreiches Sortiment an Innenausstattung und Zubehör finden Sie auf unserer Website.**

*Please refer to our website for our extensive range of interior fittings and accessories.

12.



13.



01.

01.

**Handtuchhalter zur Montage an der Wand oder
seitlich am Korpus, 1-armig oder 2-armig**

Towel rail for installation on wall or to the side
on carcass, 1 or 2 arms

02.



03.



02.

**Wandkonsole aus Stahl, lieferbar
in Schwarz und Chrom Glanz**

Wall bracket in steel, available in
black and chrome gloss

03.

**Handtuchhalter zur Planung
auf 16 mm starken Wänden**

Towel rail for planning on 16 mm
thick upright panels

04.

**Handtuchhalterkufe aus Stahl,
lieferbar in Schwarz und Chrom Glanz**

Rail for towel rail in steel, available
in black and chrome gloss

04.



05.



06.



07.



08.



05.

Sockelkufen aus Stahl, lieferbar in Schwarz und Chrom Glanz

Plinth leg in steel, available in black and chrome gloss

06.

Siphon-Aussparung

Siphon cut-out

07.

Holz-Einsatz Esche Schiefergrau mit Schieber und Vorratsdosen

Wooden insert slate grey ash wood with sliders and storage containers

08.

Badezimmer-Midischrank Laundry Carrier

Bathroom midi unit
Laundry Carrier

*Unser umfangreiches Sortiment an Innenausstattung und Zubehör finden Sie auf unserer Website.

*Please refer to our website for our extensive range of interior fittings and accessories.

WOHNWELTEN

LIVING ENVIRONMENTS



Mit einem ganzheitlichen Einrichtungskonzept entfaltet das eigene Zuhause ein besonders wohnliches und harmonisches Lebensgefühl. Daher können Bad, Wohnen und Küche mit unserem Sortiment durchgängig und raumübergreifend geplant werden.

Because a holistic furnishing concept can provide your home with a wonderfully cosy and harmonious atmosphere, our selection allows you to create a uniform design throughout the bathroom, living room and kitchen.





DE



EN

Lassen Sie sich von
unserem Küchenjournal
inspirieren.

Find inspiration in our
kitchen range.



KÜCHENWELT

KITCHEN WORLD



Küchen so individuell wie Ihr Leben! Unsere Küchen bieten eine unglaubliche Vielfalt an Stilrichtungen, Materialien und Gestaltungsmöglichkeiten für das ganz persönliche Zuhause. Immer individuell geplant und bis ins Detail auf die persönlichen Wünsche abgestimmt.

Kitchens as unique as your life! Our kitchens offer an unbelievable variety of styles, materials and design options for your very own personalised home, always customised to meet your personal needs and coordinated down to the smallest detail.



DE



EN

Lassen Sie sich von
unserem Wohnmagazin
inspirieren.

Find inspiration in our
living room magazine.



WOHNGEFÜHL

LIVING

ATMOSPHERE



Auf Individualität eingerichtet zu sein, zählt zu unseren Stärken. Daher lassen sich mit unseren Systemmöbeln auch die unterschiedlichsten Wohnstile abbilden. Von Purismus bis hin zu naturbetonter Wohnlichkeit.

Being focused on individuality is one of our strengths. This is why our system furniture can be used to realise even the most diverse styles of living. From purism to a cosiness dominated by natural elements.



DEKORE UND GRIFFE

DÉCORS AND HANDLES



Eintauchen in aktuelle Farbtrends, vielfältige Designs und innovative Materialien! Es gibt viele Möglichkeiten, Ihr Traumbad bis ins kleinste Detail nach Ihren Vorstellungen zu gestalten.

Delve into the latest colour trends, versatile designs and innovative materials! There are plenty of ways to design your dream bathroom down to the smallest detail.



FRONTEN FRONTS

Fronten, die mit dem LINE N-Logo versehen sind, sind auch als grifflose Planungen lieferbar.
Fronts marked with the LINE N logo are also available as handleless designs.



LASER 427
Alpinweiß

PG 1

LASER 427
Alpine white

PG 1



LASER 416
Weiß

PG 1

LASER 416
White

PG 1



LASER 418
Magnolia matt

PG 1

LASER 418
Ivory matt

PG 1



LASER 417
Seidengrau

PG 1

LASER 417
Satin grey

PG 1



LASER 415
Sand

PG 1

LASER 415
Sand

PG 1



LASER 461
Taupegrau

PG 1

LASER 461
Taupe grey

PG 1



LASER 414
Vulkangrau

PG 1

LASER 414
Volcanic grey

PG 1



LASER 463
Schwarzbeton
Nachbildung

PG 1

LASER 463
Black concrete
reproduction

PG 1



RIVA 891
Weißbeton
Nachbildung

PG 2

RIVA 891
White concrete
reproduction

PG 2




RIVA 842
Beton Sand
Nachbildung

PG 2

RIVA 842
Concrete sand
reproduction

PG 2



RIVA 892
Beton Grau
Nachbildung

PG 2

RIVA 892
Concrete grey
reproduction

PG 2



RIVA 889
Beton Schiefergrau
Nachbildung

PG 2

RIVA 889
Concrete slate grey
reproduction

PG 2



RIVA 839
Beton Terragrau
Nachbildung

PG 2

RIVA 839
Concrete terra
grey reproduction

PG 2



RIVA 893
Eiche San Remo
Nachbildung

PG 2

RIVA 893
Sanremo oak
reproduction

PG 2



RIVA 843
Eiche Bergamo
Nachbildung

PG 2

RIVA 843
Bergamo oak
reproduction

PG 2



STRUCTURA 406
Eiche Como
Nachbildung

PG 3

STRUCTURA 406
Como oak
reproduction

PG 3



STRUCTURA 402
Eiche Havanna
Nachbildung

PG 3

STRUCTURA 402
Havana oak
reproduction

PG 3



STRUCTURA 405
Eiche Sierra
Nachbildung

PG 3

STRUCTURA 405
Sierra oak
reproduction

PG 3

FRONTEN FRONTS



STRUCTURA 407 PG 3
Nussbaum Milano
Nachbildung

STRUCTURA 407 PG 3
Milano walnut
reproduction



STRUCTURA 403 PG 3
Eiche Nero
Nachbildung

STRUCTURA 403 PG 3
Nero oak
reproduction



TOUCH 332 PG 3
Lacklaminat,
Alpinweiß supermatt

TOUCH 332 PG 3
Lacquered laminate,
alpine white supermatt



TOUCH 336 PG 3
Lacklaminat,
Magnolia supermatt

TOUCH 336 PG 3
Lacquered laminate,
ivory supermatt



TOUCH 338 PG 3
Lacklaminat,
Seidengrau supermatt

TOUCH 338 PG 3
Lacquered laminate,
satin grey supermatt



TOUCH 341 PG 3
Lacklaminat,
Steingrau supermatt

TOUCH 341 PG 3
Lacquered laminate,
stone grey supermatt




TOUCH 337 PG 3
Lacklaminat,
Aqua supermatt

TOUCH 337 PG 3
Lacquered laminate,
aqua supermatt



TOUCH 334 PG 3
Lacklaminat,
Schiefergrau supermatt

TOUCH 334 PG 3
Lacquered laminate,
slate grey supermatt



TOUCH 340 PG 3
Lacklaminat,
Schwarz supermatt

TOUCH 340 PG 3
Lacquered laminate,
black supermatt



FLASH 503 PG 3
Lacklaminat,
Alpinweiß Hochglanz

FLASH 503 PG 3
Lacquered laminate,
alpine white high gloss



FLASH 450 PG 3
Lacklaminat,
Weiß Hochglanz

FLASH 450 PG 3
Lacquered laminate,
white high gloss



FLASH 452 PG 3
Lacklaminat,
Magnolia Hochglanz

FLASH 452 PG 3
Lacquered laminate,
ivory high gloss



FLASH 455 PG 3
Lacklaminat,
Seidengrau Hochglanz

FLASH 455 PG 3
Lacquered laminate,
satin grey high gloss



FLASH 453 PG 3
Lacklaminat,
Schiefergrau Hochglanz

FLASH 453 PG 3
Lacquered laminate,
slate grey high gloss



SENSO 488 PG 3
Lack,
Weiß Premium matt

SENSO 488 PG 3
Lacquer,
premium honed white




SENSO 490 PG 3
Lack,
Alpinweiß Premium matt

SENSO 490 PG 3
Lacquer,
premium honed
alpine white



SENSO 491 PG 3
Lack, Schiefergrau
Premium matt

SENSO 491 PG 3
Lacquer,
premium honed slate grey



SENSO 496 PG 3
Lack,
Schwarz Premium matt

SENSO 496 PG 3
Lacquer,
premium honed black

FRONTEN FRONTS

Fronten, die mit dem LINE N-Logo versehen sind, sind auch als grifflose Planungen lieferbar.

Fronts marked with the LINE N logo are also available as handleless designs.



SENSO 492 PG 3
Lack,
Koralle Premium matt

SENSO 492 PG 3
Lacquer,
premium honed coral



SENSO 494 PG 3
Lack,
Jade Premium matt

SENSO 494 PG 3
Lacquer,
premium honed jade



SENSO 485 PG 3
Lack,
Sky Premium matt

SENSO 485 PG 3
Lacquer,
premium honed sky



SENSO 495 PG 3
Lack,
Olive Premium matt

SENSO 495 PG 3
Lacquer,
premium honed olive



EASYTOUCH 967 PG 4
Lacklaminat,
Alpinweiß ultramatt

EASYTOUCH 967 PG 4
Lacquered laminate,
alpine white ultra matt



EASYTOUCH 968 PG 4
Lacklaminat,
Weiß ultramatt

EASYTOUCH 968 PG 4
Lacquered laminate,
white ultra matt



EASYTOUCH 969 PG 4
Lacklaminat,
Sand ultramatt

EASYTOUCH 969 PG 4
Lacquered laminate,
sand ultra matt



EASYTOUCH 970 PG 4
Lacklaminat,
Taupegrau ultramatt

EASYTOUCH 970 PG 4
Lacquered laminate,
taupe grey ultra matt



EASYTOUCH 964 PG 4
Lacklaminat,
Mineralgrün ultramatt

EASYTOUCH 964 PG 4
Lacquered laminate,
mineral green ultra matt



EASYTOUCH 966 PG 4
Lacklaminat,
Fjordblau ultramatt

EASYTOUCH 966 PG 4
Lacquered laminate,
fjord blue ultra matt



EASYTOUCH 963 PG 4
Lacklaminat,
Rostrot ultramatt

EASYTOUCH 963 PG 4
Lacquered laminate,
rust red ultra matt



EASYTOUCH 961 PG 4
Lacklaminat,
Grafitsschwarz ultramatt

EASYTOUCH 961 PG 4
Lacquered laminate,
graphite black ultra matt



NATURA 744 PG 4
Lacklaminat, Eiche
Montreal Nachbildung

NATURA 744 PG 4
Lacquered laminate,
Montreal oak
reproduction



STONEART 305 PG 4
Basalt Taupegrau
Nachbildung

STONEART 305 PG 4
Taupe grey basalt
reproduction



STONEART 303 PG 4
Grauschiefer
Nachbildung

STONEART 303 PG 4
Grey slate
reproduction



INOX 216 PG 4
Lacklaminat, Stahl
gebürstet Nachbildung

INOX 216 PG 4
Lacquered laminate,
brushed steel
reproduction



FOCUS 470 PG 4
Lack, Alpinweiß
Ultra-Hochglanz

FOCUS 470 PG 4
Lacquer, alpine white
ultra high gloss



FOCUS 467 PG 4
Lack, Sand
Ultra-Hochglanz

FOCUS 467 PG 4
Lacquer,
sand ultra high gloss

FRONTEN FRONTS



SOFTLINE 507 PG 5
Lack,
Alpinweiß Perfect matt

SOFTLINE 507 PG 5
Lacquer,
perfect honed alpine white



SOFTLINE 509 PG 5
Lack,
Weiß Perfect matt

SOFTLINE 509 PG 5
Lacquer,
perfect honed white




SOFTLINE 510 PG 5
Lack,
Magnolia Perfect matt

SOFTLINE 510 PG 5
Lacquer,
perfect honed ivory



SOFTLINE 508 PG 5
Lack,
Seidengrau Perfect matt

SOFTLINE 508 PG 5
Lacquer,
perfect honed satin grey



INLINE 551 PG 5
Lack,
Alpinweiß matt

INLINE 551 PG 5
Lacquer,
honed alpine white



NOVALUX 512 PG 6
Lack,
Weiß Hochglanz

NOVALUX 512 PG 6
Lacquer,
white high gloss



NOVALUX 516 PG 6
Lack,
Alpinweiß Hochglanz

NOVALUX 516 PG 6
Lacquer,
alpine white high gloss



NOVALUX 519 PG 6
Lack,
Seidengrau Hochglanz

NOVALUX 519 PG 6
Lacquer,
satin grey high gloss



CASCADA 774 PG 7
Lacklaminat,
Weiß

CASCADA 774 PG 7
Lacquered laminate,
white



CASCADA 772 PG 7
Lacklaminat,
Steingrau

CASCADA 772 PG 7
Lacquered laminate,
stone grey



CASCADA 776 PG 7
Lacklaminat,
Schilf

CASCADA 776 PG 7
Lacquered laminate,
reed green



CASCADA 778 PG 7
Lacklaminat,
Fjordblau

CASCADA 778 PG 7
Lacquered laminate,
fjord blue



NORDIC 782 PG 7
Lack,
Weiß matt

NORDIC 782 PG 7
Lacquer,
honed white



NORDIC 788 PG 7
Lack,
Sand matt

NORDIC 788 PG 7
Lacquer,
honed sand



NORDIC 786 PG 7
Lack,
Schiefergrau matt

NORDIC 786 PG 7
Lacquer,
slate grey matt



SYLT 847 PG 7
Lack,
Alpinweiß matt

SYLT 847 PG 7
Lacquer,
honed alpine white



SYLT 849 PG 7
Lack,
Magnolia matt

SYLT 849 PG 7
Lacquer,
honed ivory



SYLT 851 PG 7
Lack,
Schwarz matt

SYLT 851 PG 7
Lacquer,
honed black


FRONTEN FRONTS

Fronten, die mit dem LINE N-Logo versehen sind, sind auch als grifflose Planungen lieferbar.
Fronts marked with the LINE N logo are also available as handleless designs.



CASTELLO 390 PG 8
Magnolia
gewischt

CASTELLO 390 PG 8
Washed ivory



PURA 834 PG 9
Lack,
Weiß Hochglanz

PURA 834 PG 9
Lacquer,
white high gloss



CHALET 883 PG 9
Lack,
Magnolia matt

CHALET 883 PG 9
Lacquer,
honed ivory



YORK 901 PG 9
Echtholz,
Seidengrau lackiert

YORK 901 PG 9
Genuine wood,
lacquered satin grey



ARTIS 938 PG 10
Glasoptik,
Alpinweiß matt


ARTIS 938 PG 10
Glass appearance,
alpine white matt




ARTIS 937 PG 10
Glasoptik,
Titanio matt

ARTIS 937 PG 10
Glass appearance,
Titanio matt


KORPUSFARBEN CARCASE COLOURS




193 Alpinweiß
193 Alpine white



060 Alpinweiß glanz
060 Alpine white gloss



106 Weiß
106 White



120 Magnolia matt
120 Ivory matt



070 Seidengrau
070 Satin grey



089 Steingrau
089 Stone grey



071 Taupegrau
071 Taupe grey



122 Sand
122 Sand



194* Schiefergrau
194* Slate grey



127 Schwarz
127 Black



**078 Eiche San Remo
Nachbildung**
078 Sanremo oak
reproduction



**198 Eiche Sierra
Nachbildung**
198 Sierra oak
reproduction



**097 Eiche Havanna
Nachbildung**
097 Havana oak
reproduction

*194 Schiefergrau ist jetzt neu neben Weiß als Korpusinnenfarbe planbar.

*194 Slate grey can now be planned alongside white as a carcase interior colour.


REGALFARBEN SHELF UNIT COLOURS




022* Weiß glanz
022* White gloss



038 Schilf
038 Reed green



060* Alpinweiß glanz
060* Alpine white gloss



070* Seidengrau
070* Satin grey



071 Taupegrau
071 Taupe grey



078* Eiche San Remo Nachbildung
078* Sanremo oak reproduction




089* Steingrau
089* Stone grey




097* Eiche Havanna Nachbildung
097* Havana oak reproduction



106* Weiß
106* White



116 Magnolia glanz
116 Ivory gloss



120* Magnolia matt
120* Ivory matt



122* Sand
122* Sand



123 Eiche Virginia Nachbildung
123 Virginia oak reproduction



126* Eiche Montreal Nachbildung
126* Montreal oak reproduction



127* Schwarz
127* Black



149 Beton Terragrau Nachbildung
149 Concrete terra grey reproduction



193* Alpinweiß
193* Alpine white



194* Schiefergrau
194* Slate grey



198* Eiche Sierra Nachbildung
198* Sierra oak reproduction



201 Beton Sand Nachbildung
201 Concrete sand reproduction



205 Vikings Oak Nachbildung
205 Vikings oak reproduction



207 Vulkangrau
207 Volcanic grey



212 Fjordblau
212 Fjord blue



231 Eiche Bergamo Nachbildung
231 Bergamo oak reproduction




235 Marmor Venato Bianco Nachbildung
235 Venato Bianco marble reproduction



254 Aqua
254 Aqua



272 Balkeneiche Nachbildung
272 Timber oak reproduction



320 Marmor Venato Nero Nachbildung
320 Venato Nero marble reproduction



330 Beton grau Nachbildung
330 Concrete grey reproduction



353 Weißbeton Nachbildung
353 White concrete reproduction




354 Beton schiefergrau Nachbildung
354 Concrete slate grey reproduction



355 Ferro Bronze Nachbildung
355 Ferro bronze reproduction



362 Eiche Como Nachbildung
362 Como oak reproduction




399 Nussbaum Milano Nachbildung
399 Milano walnut reproduction

***Auch als Facettenregale lieferbar.**
*Also available as bevelled shelf.


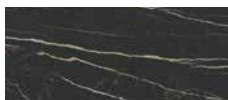
ARBEITSPLATTENDEKORE WORKTOP DÉCORS

Alle Standard-Arbeitsplatten sind auch als Nische planbar.


All standard worktops can also be planned as niches.

**066 Schiefer Nachbildung**066 Slate décor
reproduction**078 Eiche San Remo
Nachbildung**078 Sanremo oak
reproduction**097 Eiche Havanna
Nachbildung**097 Havana oak
reproduction**123 Eiche Virginia
Nachbildung**123 Virginia oak
reproduction**126 Eiche Montreal
Nachbildung**126 Montreal oak
reproduction**149* Beton Terragrau
Nachbildung**149* Concrete terra grey
reproduction**192 Eiche Provence
Nachbildung**192 Provence oak
reproduction**193* Alpinweiß**

193* Alpine white

**198* Eiche Sierra
Nachbildung**198* Sierra oak
reproduction**201* Beton Sand
Nachbildung**201* Concrete sand
reproduction**205 Vikings Oak
Nachbildung**205 Vikings oak
reproduction**215 Stromboli hell
Nachbildung**215 Strombolian light
reproduction**220 Arizona Pine
Nachbildung**220 Arizona pine
reproduction**225 Stammeiche
Nachbildung**225 Stem oak
reproduction**231 Eiche Bergamo
Nachbildung**231 Bergamo oak
reproduction**235* Marmor Venato Bianco
Nachbildung**235* Venato Bianco marble
reproduction**320* Marmor Venato Nero
Nachbildung**320* Venato Nero marble
reproduction**266 Caledonia**

266 Caledonia

**272 Balkeneiche
Nachbildung**272 Timber oak
reproduction**274 Marmor Teramo
Nachbildung**274 Teramo marble
reproduction**322* Terrazzo Weiß Nachbildung**

322* White Terrazzo reproduction

**324* Marmor Carrara Bronze
Nachbildung**324* Carrara bronze marble
reproduction**330* Beton grau
Nachbildung**330* Concrete grey
reproduction**344* Granit schwarz geflammt
Nachbildung**344* Black granite
décor**347 Taxus
Nachbildung**347 Taxus
reproduction**349* Travertin sandgrau
Nachbildung**349* Sand grey travertine
reproduction**350 Granit Bronze geflammt
Nachbildung**350 Flamed finish bronze
granite reproduction**351 Quarzit grün Nachbildung**351 Green quartzite
reproduction**353* Weißbeton
Nachbildung**353* White concrete
reproduction**354* Beton schiefergrau
Nachbildung**354* Concrete slate grey
reproduction**355 Ferro Bronze
Nachbildung**355 Ferro bronze
reproduction**356 Endgrain Oak
Nachbildung**356 Endgrain oak
reproduction**361 Marmor Caspian grau
Nachbildung**361 Caspian grey marble
reproduction**362 Eiche Como Nachbildung**

362 Como oak reproduction

**366* Schwarz strukturiert**

366* Black textured

**376* Limestone Nachbildung**

376* Limestone reproduction

**378 Schwarzbeton Nachbildung**


378 Black concrete reproduction

**392 Master Oak Nachbildung**

392 Master oak reproduction

**398 Walnuss natur Nachbildung**

398 Natural walnut reproduction

**399 Nussbaum Milano
Nachbildung**

399 Milano walnut reproduction

*Auch als Slim Line-Arbeitsplatte, 16 mm stark, lieferbar.

*Also available as Slim Line worktop, 16 mm thick.

ARBEITSPLATTENDEKORE WORKTOP DÉCORS



Arbeitsplatte APN mit N-Kante
Worktop APN with N edge



Arbeitsplatte APD mit Dekorkante
Worktop APD with décor edge



XTRA ARBEITSPLATTEN

Auch als Slim Line-Arbeitsplatte, 16 mm stark, lieferbar.

XTRA WORKTOPS

Also available as Slim Line worktop, 16 mm thick.



363 Basalt Taupegrau
Nachbildung
363 Taupe grey basalt
reproduction



367 Eiche Artisan
Nachbildung
367 Artisan oak
reproduction



369 Schiefer steingrau
Nachbildung
369 Stone grey slate
reproduction



373 Grauschiefer
Nachbildung
373 Grey slate
reproduction



QUARZSTEIN

Auch als 12 mm starke Arbeitsplatte lieferbar.

QUARTZ STONE


Also available as 12 mm thick worktop.



802 Epic Raw
802 Epic Raw




804 Epic Black
804 Epic Black



806 Epic White
806 Epic White



807 Epic Easy Clay
807 Epic Easy Clay



809 Epic Ash Grain
809 Epic Ash Grain



XTRA CERAMIC-ARBEITSPLATTEN


Nur als 16 mm starke Arbeitsplatte lieferbar.

XTRA CERAMIC WORKTOPS

Only available as 16 mm thick worktop.



781 Venato Bianco
Nachbildung
781 Venato Bianco
reproduction



783 Venato Nero
Nachbildung
783 Venato Nero
reproduction



784 Fossil Grey
784 Fossil Grey



785 Metal Oxid
785 Metal oxide




787 Stone Oak
Nachbildung
787 Stone Oak
reproduction




790 Plain Black
790 Plain Black




792 Belgian Blue Stone
Nachbildung
792 Belgian Blue Stone
reproduction



794 Beton Seidengrau
Nachbildung
794 Concrete satin grey
reproduction



796 Beton Weiß
Nachbildung
796 Concrete white
reproduction



798 Beton Sand
Nachbildung
798 Concrete sand
reproduction



reddot winner 2022



Eine Ansicht der kompletten Dekorlänge finden Sie auf unserer Website.
A view of the entire length of the décor can be found on our website.

GRIFFAUSWAHL HANDLE SELECTION

Griffleisten Bar handles



**240° Griffleiste
Schwarz**
240° Bar handle
Black



**430° Griffleiste
Edelstahlfarbig**
430° Bar handle
Stainless steel finish



**300° Griffleiste
Edelstahlfarbig**
300° Bar handle
Stainless steel finish



**350° Griffleiste
Edelstahlfarbig**
350° Bar handle
Stainless steel finish



**550° Griffleiste
Edelstahlfarbig**
550° Bar handle
Stainless steel finish



**600° Griffleiste
Schwarz**
600° Bar handle
Black



**690° Griffleiste
Alpenweiß**
690° Bar handle
Alpine white



**730° Griffleiste
Schiefergrau**
730° Bar handle
Slate grey



**760° Griffleiste
Edelstahlfarbig**
760° Bar handle
Stainless steel finish



**810° Griffleiste
Bronze Metallic farbig**
810° Bar handle
Bronze metallic colour



**870° Griffleiste
Schwarz**
870° Bar handle
Black



**820° Aufschraubgriffleiste
Schwarz**
820° Screw-on bar handle
Black



**960° Aufschraubgriffleiste
Edelstahlfarbig**
960° Screw-on bar handle
Stainless steel finish

Griffe Edelstahlfarbig Handles in stainless steel finish



**019° Metallgriff
Edelstahlfarbig**
019° Metal handle
Stainless steel finish



**042 Metallgriff
Edelstahlfarbig**
042 Metal handle
Stainless steel finish



**067 Metallgriff
Edelstahlfarbig**
067 Metal handle
Stainless steel finish



**069 Metallgriff
Edelstahlfarbig**
069 Metal handle
Stainless steel finish



**098 Metallgriff
Nickel matt**
098 Metal handle
Matt nickel



**183 Metallgriff
Edelstahlfarbig**
183 Metal handle
Stainless steel finish



**186 Metallgriff
Edelstahlfarbig**
186 Metal handle
Stainless steel finish



**221 Metallgriff
Edelstahlfarbig**
221 Metal handle
Stainless steel finish



**263 Metallgriff
Edelstahlfarbig**
263 Metal handle
Stainless steel finish



**331 Metallgriff
Edelstahlfarbig**
331 Metal handle
Stainless steel finish



**408 Metallgriff
Edelstahlfarbig**
408 Metal handle
Stainless steel finish



**409° Bügelgriff
Edelstahlfarbig**
409° Bow handle
Stainless steel finish



**602 Metallgriff
Edelstahlfarbig**
602 Metal handle
Stainless steel finish



**708 Metallgriff
Edelstahlfarbig**
708 Metal handle
Stainless steel finish



**801 Metallgriff
Edelstahlfarbig**
801 Metal handle
Stainless steel finish



**958 Metallgriff
Edelstahlfarbig**
958 Metal handle
Stainless steel finish



**055 Aufschraubgriff-
muschel, Edelstahlfarbig**
055 Screw-on handle
recess, Stainless steel
finish

Holzgriffe Wooden handles



**229° Holzgriff
Walnuss**
229° Wooden handle
Walnut



**737° Holz-Metallgriff
Eiche / Schwarz**
737° Wooden / Metal
handle Oak / Black



**745° Holzgriff
Eiche**
745° Wooden handle
Oak



**128° Holzgriff
Eiche**
128° Wooden handle
Oak



**129° Holzgriff
Eiche schwarz**
129° Wooden handle
Black Oak

*Dieser Griff ist mehrpreispflichtig.
*This handle requires a surcharge.

Unser gesamtes Angebotsspektrum von Griffen entnehmen Sie bitte unserer Website.
You can find our entire range of handles on our website.

GRIFFAUSWAHL HANDLE SELECTION

Griffe mit Effektveredelung Handles with effect finishing



222 Metallgriff
Goldfarbig

222 Metal handle
Gold-coloured



223* Biegelgriff
Goldfarbig

223* Bow handle
Gold-coloured



228 Metallgriff
Bronzefarbig

228 Bow handle
Bronze colour



230 Metallgriff
Schwarz

230 Metal handle
Black



233 Metallgriff
Goldfarbig

233 Metal handle,
Gold-coloured



271 Metallgriff
Titanfarbig

271 Metal handle
Titanium-coloured



280 Metallgriff
Alteisenfarbig

280 Metal handle
Antique iron colour



358 Metallgriff
Titanfarbig

358 Metal handle
Titanium-coloured




469 Metallgriff
Anthrazit gebürstet

469 Metal handle,
Anthracite brushed



498 Metallgriff
Chrom glanz

498 Metal handle
Brilliant chrome



499* Biegelgriff
Chrom glanz

499* Bow handle
Brilliant chrome



511 Metallgriff
Titanfarbig

511 Metal handle
Titanium-coloured




718* Metallgriff
Schwarzchrom

718* Metal handle
Chromed black



799 Metallgriff
Schwarzchrom

799 Metal handle
Chromed black



956 Metallgriff
Alpinweiß

956 Metal handle
Alpine white

Griffe Anthrazit / Schwarz Handles in Anthracite / Black



210* Metallgriff Schwarz/
Anthrazit gebürstet

210* Metal handle Black /
Anthracite brushed



251 Metallgriff
Schwarz

251 Metal handle
Black



502 Metallgriff
Schwarz

502 Metal handle
Black



595 Metallgriff
Schwarz / Edelstahlfarbig

595 Metal handle Black /
Stainless steel finish



057 Aufschraubgriff-
muschel, Schwarz

057 Screw-on handle
recess, Black



957 Metallgriff
Schwarz

957 Metal handle
Black

Relingstangen Railing handles



370* Relingstange
Edelstahlfarbig

370* Railing handle
Stainless steel finish



400* Relingstange
Schwarz

400* Railing handle
Black



620* Relingstange
Schwarz

620* Railing handle
Black



890* Relingstange
Edelstahlfarbig

890* Railing handle
Stainless steel finish



900* Relingstange
Edelstahlfarbig

900* Railing handle
Stainless steel finish



930* Relingstange
Edelstahlfarbig

930* Railing handle
Stainless steel finish

Knöpfe Knobs



188 Lederschleife
Braun / Edelstahlfarbig

188 Leather loop
Brown / Stainless steel
finish



219 Metallgriff
Schwarz

219 Metal handle
Black



227 Metallgriff
Schwarz

227 Metal handle
Black



677 Metallknopf
Edelstahlfarbig

677 Metal knob
Stainless steel finish



679 Metallknopf
Schwarz

679 Metal knob
Black



241 Metallknopf
Edelstahlfarbig

241 Metal knob
Stainless steel finish



242 Metallknopf
Schwarz

242 Metal knob
Black



244 Metallknopf
Schwarz

244 Metal knob
Black



246 Metallknopf
Bronze Metallic farbig

246 Metal knob
Bronze metallic colour

IHRE ANSPRÜCHE – UNSERE QUALITÄTEN

YOUR REQUIREMENTS – OUR QUALITIES

Die perfekte Verbindung von Ästhetik und Funktionalität ist uns wichtig, um Ihren individuellen Bedürfnissen gerecht zu werden. Langlebigkeit ist dabei eine unverzichtbare Eigenschaft, damit Ihre Möbel dem täglichen Gebrauch und möglichen Belastungen standhalten können. Unsere Qualität kann man auf den ersten Blick sehen, fühlen und jeden Tag aufs Neue erleben. Sie ist die Basis für unsere Systemmöbel, welche Design und Funktion immer auf anspruchsvolle Art verbinden. So erfüllen wir die unterschiedlichsten Ansprüche unserer Kunden, umfassend und nachhaltig.

The perfect combination of aesthetics and functionality is important to us in meeting your individual needs. Durability is an essential quality here, so that your furniture can withstand daily use and potential stresses. You can see, feel and experience our quality at first sight and discover it anew every day. This forms the basis for our system furniture, which always combines design and function in a sophisticated way. This is how we satisfy the most diverse demands of our customers, comprehensively and sustainably.



QUALITÄT MADE IN GERMANY
QUALITY MADE IN GERMANY

Wir produzieren bewusst am Standort Deutschland und stellen so die hohe Qualität aller Produkte sicher. Jedes unserer Möbelstücke erfüllt strengste internationale Qualitäts-, Umwelt- und Energienormen. Alle von uns gefertigten Möbel sind für ein langes Leben entwickelt. Daher prüfen wir Materialien, Komponenten und Produkte in umfangreichen Testverfahren auf eine Mindestlebensdauer von 15 Jahren. Vom Wareneingang über die Fertigung bis zur Auslieferung werden alle Prozessschritte auf Herz und Nieren geprüft. Für Qualität, die man täglich sehen, fühlen und erleben kann. Unsere Auszeichnungen durch unabhängige Prüfinstitute sind der Beweis.

We make a conscious choice to produce in Germany to ensure the high quality of all our products. Each of our furniture pieces meets the strictest international quality, environmental and energy standards. All the furniture we make is designed for a long life. That is why we test materials, components and products in extensive test procedures to have a minimum service life of 15 years.

From receiving and production to delivery, each and every step of the process undergoes thorough inspection, ensuring quality you can see, feel and experience on a daily basis, as demonstrated by the awards we receive from independent testing institutes.



NACHHALTIGKEIT – TRIEBFEDER FÜR INNOVATION
SUSTAINABILITY IS THE DRIVING FORCE
BEHIND INNOVATION

Wir verstehen unter Nachhaltigkeit, so zu handeln, dass ein lebenswertes Leben auf diesem Planeten dauerhaft möglich ist. Um dieses Ziel zu erreichen, betrachten wir jede Phase im Lebenszyklus eines Möbels. Energieeffizient wirtschaften, Ressourcen schonen und in nachhaltige Technologien investieren sind Bestandteile unseres Nachhaltigkeitskonzepts. Unsere Holzwerkstoffe stammen aus nachhaltig bewirtschafteten, PEFC-zertifizierten Wäldern. Bei den Lieferketten achten wir auf kurze Wege: 80 % unserer Lieferanten sind in Deutschland, 50 % im Umkreis von 50 km um unserem Unternehmensstandort ansässig. Dazu produzieren wir nachhaltig mit Eigenstrom aus PV-Anlagen und nutzen Produktionsreste zum Heizen. Unser Antrieb: mit innovativen Ideen unsere Produkte nachhaltiger entwickeln. Gut für die Umwelt und ein gutes Gefühl beim Möbelkauf.

We view sustainability as operating in a way that promotes a bright future for this planet. To achieve this aim, we consider every phase of a furniture's life cycle. Energy-efficient operations, resource conservation and investment in sustainable technologies are all components of our sustainability concept. Our wood materials are sourced from sustainably managed, PEFC-certified forests. When it comes to supply chains, we choose the shortest routes. In fact, 80 % of our suppliers are based in Germany, and 50 % within a 50 km radius of our location. Our sustainable production processes are powered by in-house PV systems and use production waste for heating. We're driven by a commitment to making our products more sustainable with innovative ideas. Good for the environment and peace of mind when purchasing furniture.





 /nobilia_de

 /nobilia_de

 /nobilia_official

 /@nobilia_de

nobilia-Werke
J. Stickling GmbH & Co. KG
Waldstraße 53-57
D-33415 Verl
info@nobilia.de
www.nobilia.de

Badmagazin – DE|EN



nobilia