

# GOUDEN CAMPERTIPS



# INHOUD

---

**3**

TECHNISCHE TIPS

**6**

TIPS OM TE GENIETEN

**10**

IN EN OM DE CAMPER

**14**

CAMPER CULINAIR

**18**

VOORBEREIDING

**22**

TOILET TIPS

**26**

DUURZAAM CAMPEREN

**30**

MOOIE BESTEMMINGEN





# TECHNISCHE TIPS

Voor én door campers uit de  
Campercontact community van 1 miljoen.

# Gouden Campertips



"Bij de laatste tankbeurt, voordat de camper naar de winterstalling gaat, tank ik hem af met Premium Diesel. Daardoor heb ik nooit last van startproblemen als ik hem in het voorjaar weer ophaal."

**Will**

"Plaats wijnkurken tussen je wisserarm en de voorruit om het wisserblad van het glas te houden. Zo voorkom je dat ze in de winter aan je voorruit vastvriezen. Als je ze gebruikt op reis of bij het winterklaar maken van de camper, gaan je wisserbladen veel langer mee."

**Sean**

"Twee jaar geleden ging mijn koelkast stuk. Een nieuwe unit was niet meer te koop. Een 'handig mannetje' installeerde toen een afzonderlijke thermostaat. Alles functioneert weer en dit kostte mij slechts € 250."

**Gerrit**

"Zet je 4 banden op de maximaal toegestane druk bij winterstalling of langere stilstand."

**Patrick**



# Gouden Campertips




"Een te hoge luchtvochtigheid kan schimmel of nare luchtjes veroorzaken in je camper. Door van een radiografisch weerstation de buitenopnemer in de camper te leggen, kun je de temperatuur en luchtvochtigheid voortdurend monitoren. Een eenvoudige manier om problemen te voorkomen."

**Arno**

"Monteer een raambegrenzer (te koop in de bouwmarkt) van de stijl naar de cabinedeur, zodat de deur niet van buitenaf kan worden geopend. Gemakkelijk te verwijderen als je snel naar buiten moet, en je beperkt het gebruik van de cabine niet (in tegenstelling tot een riem of ketting tussen de deurarmsteunen).

Als je de raambegrenzer laag aanbrengt, kan deze ook niet worden bereikt als het raam van de cabinedeur wordt ingeslagen."

**Michael**





# TIPS OM TE GENIETEN

Voor én door campers uit de  
Campercontact community van 1 miljoen.

# Gouden Campertips



"Lekker de snelwegen vermijden en op de mooiste plekjes terecht komen."

**Hartger**

"Lees niet alleen de eerste pagina met reviews van een locatie op Campercontact, maar neem even de tijd om ze allemaal door te lezen. Zo hebben we al veel handige informatie over omgeving, route of andere nuttige en leuke tips gelezen en gebruikt! Zelf zet ik dit soort informatie dus ook in een review en zo helpen we elkaar."

**Karin**

"Met bloemen in je camper, wordt het meteen jouw plek. Vaak vind ik mooie takken, bloemen, herfstbladeren of zelfs bolsters. Voor mij versterkt het de relatie tot de omgeving waar ik op dat moment verblijf. Soms is het een blijvende herinnering voor achteraf."

**Jody**

"Rij tegen de klok in op een eiland. Zo rij je altijd aan de zee kant en heb je geen last van overhangend rotsen en zijn er weinig bomen."

**Paul**



# Gouden Campertips



”  
"Volgens mij is de beste tip die ik kan geven: stop met plannen en 'go with the flow'. Laat de wielen je gewoon dag voor dag de weg wijzen. Dan voelen we ons vrij tijdens onze reizen."

**Maria**


”  
"Breng een positieve tekst aan op de achterzijde van de camper. Daar wordt iedere weggebruiker 'Don't worry Be happy' van."

**Henk**









# IN EN OM DE CAMPER

Voor én door campers uit de  
Campercontact community van 1 miljoen.

# Gouden Campertips



"Met een knikker zie je razendsnel of je camper al waterpas staat op je kampeerplek. Hij rolt altijd naar de kant waar de blokken onder moeten. Geen vergissingen meer. Én lichtgewicht."

**Barry**

“

"Ik heb een stuk kunstgras in de garage liggen. Zodra ik op de bestemming ben, leg ik dat stukje kunstgras voor de deur. Zo stap je altijd schoon de camper binnen."

**Jan**

”

"Koop een vliegengordijn met magneetjes. Naai de gordijntjes aan elkaar, met de magneetjes aan de buitenkant. Bevestig de magneetjes aan de bus. Zo kan je de ingang beschermen tegen muggen en vliegen."

**Alexandra**

“

"Doe een stoffen haarelastiek om je bestek om het rammelen tijdens het rijden te voorkomen."

**Marco**



# Gouden Campertips

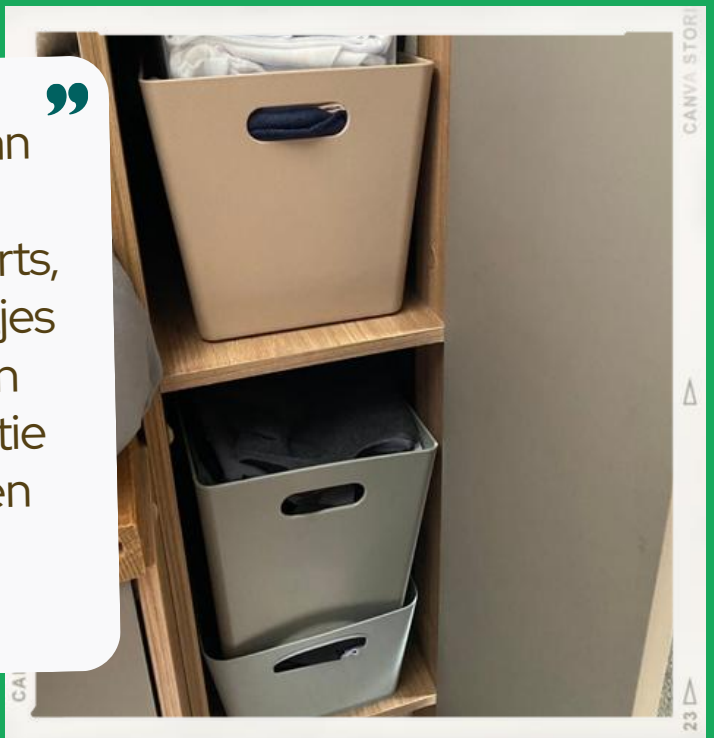


”  
"Monteer lange kastgrepen onder je hangkasten om extra droogrekjes te creëren. In RVS zien ze er nog mooi uit ook. Je hebt ze in verschillende maten."

**Marco**

”  
"Gebruik opbergmanden van verschillende groottes om ondergoed, sokken, t-shirts, truien enz. gesorteerd en netjes op te bergen in je kasten en kledingkasten. Geen frustratie meer, want je voorkomt een wirwar van kleding."

**Carolyn**







# CAMPER CULINAIR

Voor én door campers uit de  
Campercontact community van 1 miljoen.

# Gouden Campertips



"Maak van je hapjespan een oven door er een rooster in te zetten. Pizza, afbakbroodjes, ovenfriet. De mogelijkheden zijn onbeperkt."

**Jacob**

”

"Gebruik een zogenaamde hooimadam bij het koken van pasta, rijst en bami. Water aan de kook brengen, rijst erin, weer aan de kook brengen, gas uit, de pan in de hooimadam zetten en na 10 minuten is het gaar. Nog veel meer gerechten kun je in de hooimadam laten doorgaren."

**Emmie**

“

"Kook regelmatig een grote eenpansmaaltijd waarvan je 2 dagen kunt eten. De ene helft eet je direct; de andere helft gaat in de koelkast en hoef je de volgende dag alleen op te warmen."

”

“

"Simpel maar lekker, sardines op de BBQ."

**Dirk**



# Gouden Campertips



”Zorg altijd voor een zak marshmallows in de camper en iets om een vuurtje te maken! Een smaaksensatie.”

**Yvonne**

”We maakten een plankje ter grootte van de helft van het aanrechtbakje zodat je extra werkruimte hebt en toch de waterkraan en ook de gaspitten kunt gebruiken. Ik zet er koffie op en het is tegelijk een broodplank en een borrelplank!”

**Annelies**









# VOOR- BEREIDING

Voor én door campers uit de  
Campercontact community van 1 miljoen.

# Gouden Campertips



"Mijn checklist, die voortdurend wordt bijgewerkt, helpt me om spontaan klaar te zijn voor de volgende trip. Er staan niet alleen dingen op die ik onderweg dringend nodig heb, maar ook werk dat voor vertrek gedaan moet worden. Zo kan ik met minder stress weggrijden."

**Maria**

"Wanneer je beslist wat je inpakt, leg dan alles neer wat je nodig denkt te hebben (kleding, toiletartikelen, voedsel, enz.) en haal dan minstens 50% weer weg. Kijk dan nog eens en haal nog eens 3 dingen weg. Het is echt verrassend hoeveel onnodige spullen we allemaal meenemen..."

**Charlie**

"Schrijf op een klein stukje papier de maten van je camper. Ook de maten met de spiegels in- en uitgeklapt. Plak het briefje op je dashboard, zodat je het altijd bij de hand hebt als je een versmalling door moet rijden. Zorgt voor minder stress op het moment en hopelijk geen schade!"

**Laura**

"Zet de voorkant van je camper voor vertrek in de was. Als je op de camperplek aankomt, veeg je de vliegen zo van je camper af."

**Marie-José**



# Gouden Campertips



”Marters veroorzaken regelmatig schade aan kabels. Probeer dit te voorkomen door bijvoorbeeld een speciale spray te gebruiken. Het is niet wetenschappelijk bewezen, maar hondenhaar in een party gebonden of een toiletblok onder de kap schijnt ook te helpen.”

**Sandra**

”Vergeet nooit je gezellige lampjes/verlichting op batterijen. Dan mis je nooit gezelligheid en sfeer. Bij kamperen loopt er altijd wel iets mis of je vergeet misschien wel iets. Dat geeft niet, zolang er maar sfeer is :)”

**Yana**







# TOILET TIPS

Voor én door camperaars uit de  
Campercontact community van 1 miljoen.

# Gouden Campertips



"Grijs water kun je lozen via je toiletcontainer. Vaak kun je wel je chemisch toilet legen, maar kun je je grijs water niet kwijt. Zet het kraantje open boven je toiletcontainer en leeg deze vervolgens in de stortplek voor het chemisch toilet."

**Boudewijn**

"1 liter azijn en 1/4 liter geconcentreerde wasverzachter (kies geurtje dat je zelf lekker vindt). Giet daarvan na lozing een flinke scheut in het toilet. Je camper ruikt heerlijk fris. Het is goedkoop en milieuvriendelijk. Het papier lost beter op en bij de lozing is de geur ook beter."

**Marina**

"Koop bij een watersportwinkel speciale wc zakken die aan boord van boten worden gebruikt. Vieze wc's of afgesloten sanitair gebouwen? Je kunt een zak in je wc hangen en zo een 'grote boodschap' doen. De gevulde zak bracht ik weg naar de vuilnisbakken in een luxe papieren tas, niemand die zag dat daar iets anders in zat. 😊"

**Ciska**

"Vang het water uit je wasbak op en gebruik het om je toilet door te spoelen. Hierdoor kun je wat langer doen met je drinkwater en raakt je vuilwatertank minder snel vol. Dus twee vliegen in één klap."

**Jeroen**



# Gouden Campertips



"Wees lief voor het milieu en maak een 'eco-toilet'. Zeer makkelijk te maken met spulletjes via internet en wat hout. Geen chemische middelen nodig! Slechts wat biologisch afbreekbare kattenbakkorrels, een fles en een plastic bak."

**Ellen**

"Neem tijdens langere camperreizen/vakanties, waarin je zoveel mogelijk off-grid wilt staan, altijd een extra toiletcassette mee."

**Vincent**









# DUURZAAM CAMPEREN

Voor én door campers uit de  
Campercontact community van 1 miljoen.

# Gouden Campertips



"Bewaar bij mooi, zonnig weer lege plastic flessen en vul die met koud water. Leg ze de hele dag op een plek waar zoveel mogelijk zon komt. 's Avonds heb je dan behoorlijk opgewarmd water, om in ieder geval de afwas in voor te kunnen spoelen."

**Follie**

2

"Met infraroodfolie onder de vloerbedekking kan je veel energie besparen, omdat het dan met een veel lagere ruimtetemperatuur al aangenaam is in de camper. Een alternatief zijn kant en klare warmtematten voor onder de voeten. Hoe groter hoe beter."

**Ben**

"Koop ook tijdens je campertrips lokaal: bij boeren, langs de weg, in kleine speciaalzaakjes. Je eet de lekkerste dingen én je maakt de leukste contacten."

**Alice**

"Koop een elektrische gaspit, dat is beter voor het milieu en het scheelt gesjouw met gasflessen."

**Jeanette**



# Gouden Campertips



”Geniet van de natuur. Kijk om je heen, er is zo veel moois op de wereld.”

**Aukje**

”Neem altijd een warmwaterkruik mee voor de koudere nachten. Een goedkope en gemakkelijke manier om warm te blijven, zonder een verwarming te hoeven gebruiken.”

**Julie**







# MOOIE BESTEMMINGEN

Voor én door campers uit de  
Campercontact community van 1 miljoen.

# Gouden Campertips



3

'Zwitserland is een indrukwekkend land.

Camping Jungfrau is centraal gelegen, voor de meest bijzondere belevenissen in Zwitserland."

**Peter**

Sitecode 63552

"Van alle noodzakelijke faciliteiten voorzien, niet te duur, in de natuur en vriendelijke eigenaren. Heerlijk wandelen/fietsen/zwemmen in een paradijselijke omgeving en een uitbundig schijnende zon die 's avonds kleurrijk ondergaat. Zoiets bestaat niet, zou je nu kunnen denken. Maar het bestaat in Porté-Puymorens, Franse Pyreneeën!"

**Atwil**

Sitecode 69719



# Gouden Campertips



Sitecode 6866

”  
"Plateau d'Assy is een  
mooie camperplaats in de  
Franse Alpen met uitzicht  
op de Mont Blanc."

**Martin**

”  
'Prachtige camping op een  
toplocatie, "Las Arenas" in Spanje.'

**Jolande**

Sitecode 78150





# Gouden Campertips



"Camperplaats Laponia, aan de binnenweg E45, ongeveer 5km ten noorden van Jokkmokk - Zweden. Zeer mooie gratis camperplaats aan het meer, in een zeer mooie natuurlijke omgeving. Gelieve de plaats schoon te houden en de natuur te beschermen."

**Gerold**

Sitecode 18743

"Het beste uitzicht met de camper in oktober, bij een zonsopgang met wolken om 7.00 uur. Camping La Focetta Sicula in Alessio bij Taormina!"

Sitecode 57700



