

# GUÍA PARA VISITAR EL PARQUE NACIONAL NATURAL CHINGAZA



PARQUES NACIONALES  
NATURALES DE COLOMBIA

**Corpochingaza**

Sostenibilidad Ecológica Ambiental y Cultural de la Región

#ACHINGAZACONCORPOCHINGAZA

2024



Para Corpochingaza es un placer  
acompañarte en esta aventura,  
al Parque Nacional Natural Chingaza.

GUÍA PARA VISITAR EL  
**PARQUE NACIONAL NATURAL**  
**CHINGAZA**



El parque nacional natural Chingaza,  
es un tesoro natural y cultural del centro de Colombia.  
La magia de sus montañas guarda secretos y pensamientos  
heredados de los muiscas y los guayupes.  
En la actualidad es refugio de fauna y flora de los andes  
que revelan al visitante el secreto de la vida.

GUÍA PARA VISITAR EL  
**PARQUE NACIONAL NATURAL**  
**CHINGAZA**



Estado del parque

**Abierto**

Extensión total

**76.600**

Altura

**800 - 4.020 m.s.n.m**

Temperatura

**4 C° - 21,5 C°**

(Clima Cálido, templado y frío)

Año de creación

**1977**

Distribución en  
departamentos

**Cundinamarca y Meta**



Está ubicado en la cordillera oriental de los andes, a tan solo 2,30 horas de bogotá; ingresando por La Calera.

Conformado por 11 municipios, 7 de Cundinamarca: Fómeque, Choachí, La Calera, Guasca, Junín, Gachalá y Medina, y 4 municipios del Meta: San Juanito, El Calvario, Restrepo y Cumaral. Sus ecosistemas predominantes, bosques alto andino, sub andinos y páramos.





## ¿CÓMO DEBO HACER LA RESERVA?

Para visitar el Parque Nacional Natural Chingaza debe hacerse la respectiva reserva con un mínimo de dos (2) días hábiles de anticipación, a través de nuestra página web

<https://corpochingaza.co/Reserva/NuevaReserva>

Para mayor información al **350 804 4199**

**HORARIO DE ATENCIÓN AL PÚBLICO PARA RESERVAS:**  
LUNES A VIERNES 8:00 A.M. - 12:00 PM Y 2:00P.M.- 5:00 P.M.  
SÁBADOS 8:00 A.M A 12:00 P.M.

Recuerda que los datos solicitados, serán empleados para la cotización y posterior facturación después de la toma de los servicios.

NOMBRE COMPLETO PERSONA / EMPRESA.  
TIPO DE IDENTIFICACIÓN.  
NÚMERO DE IDENTIFICACIÓN.  
CORREO ELECTRÓNICO.



GUÍA PARA VISITAR EL  
**PARQUE NACIONAL NATURAL**  
**CHINGAZA**



# TARIFAS DE INGRESO PERSONAS

El costo de ingreso de las personas depende de la edad y la nacionalidad. ser muy específico en la edad ( si es extranjero con (c.e) cédula de extranjería se cobra como nacional )

VALOR

Menores hasta los 5 años	6 a 25 años	26 a 64 años	Extranjero visitante	Igual o mayor de 65 años	Exentos de pago del ingreso
<p><b>\$0</b></p> <p>no se cobra ingreso, pero debe enviar soporte, ejemplo documentó de identidad en pdf para validar edad y nombre del turista.</p>	<p><b>\$22.000</b></p> <p>Por persona (colombiano o extranjero con cédula de extranjería)</p>	<p><b>\$26.000</b></p> <p>Por persona (colombiano o extranjero con cédula de extranjería)</p>	<p><b>\$71.000</b></p> <p>Por persona</p>	<p><b>\$0</b></p> <p>no se cobra ingreso, pero debe enviar soporte, ejemplo documentó de identidad en pdf para validar edad y nombre del turista.</p>	<p>Toda persona nativa o habitante de los 11 municipios de la zona de influencia del pnn chingaza. se debe acreditar con documento de identidad o carta de residencia.</p> <p>Guías de turismo debidamente certificados con tarjeta profesional.</p>



GUÍA PARA VISITAR EL  
PARQUE NACIONAL NATURAL  
**CHINGAZA**



## TARIFAS DE INGRESO VEHÍCULOS

No se permite el ingreso de personas a pie, en bicicleta o en moto, (al pnn chingaza no llega servicio de transporte público, por esta razón se debe tener transporte particular o contratar un expreso).

### Estado de la vía

Si vas a visitar senderos como *Suasie-Laguna Seca* o *Laguna de Chingaza*.

debes tener en cuenta que es carretera destapada.

no es necesario vehículo 4x4, pero el vehículo no debe ser tan pegado al suelo.

Si vas a visitar *Lagunas de Siecha*, debes tener claro que el estado de la vía es crítico, se recomienda vehículo 4x4.

si su vehículo no es 4x4, el guía le indicará donde dejar el vehículo, que es aproximadamente 4,5 km antes de iniciar el sendero.

VALOR

Automóvil

Colectivo  
hasta  
20 puestos

Bus  
Superior a  
20 puestos

**\$19.000**

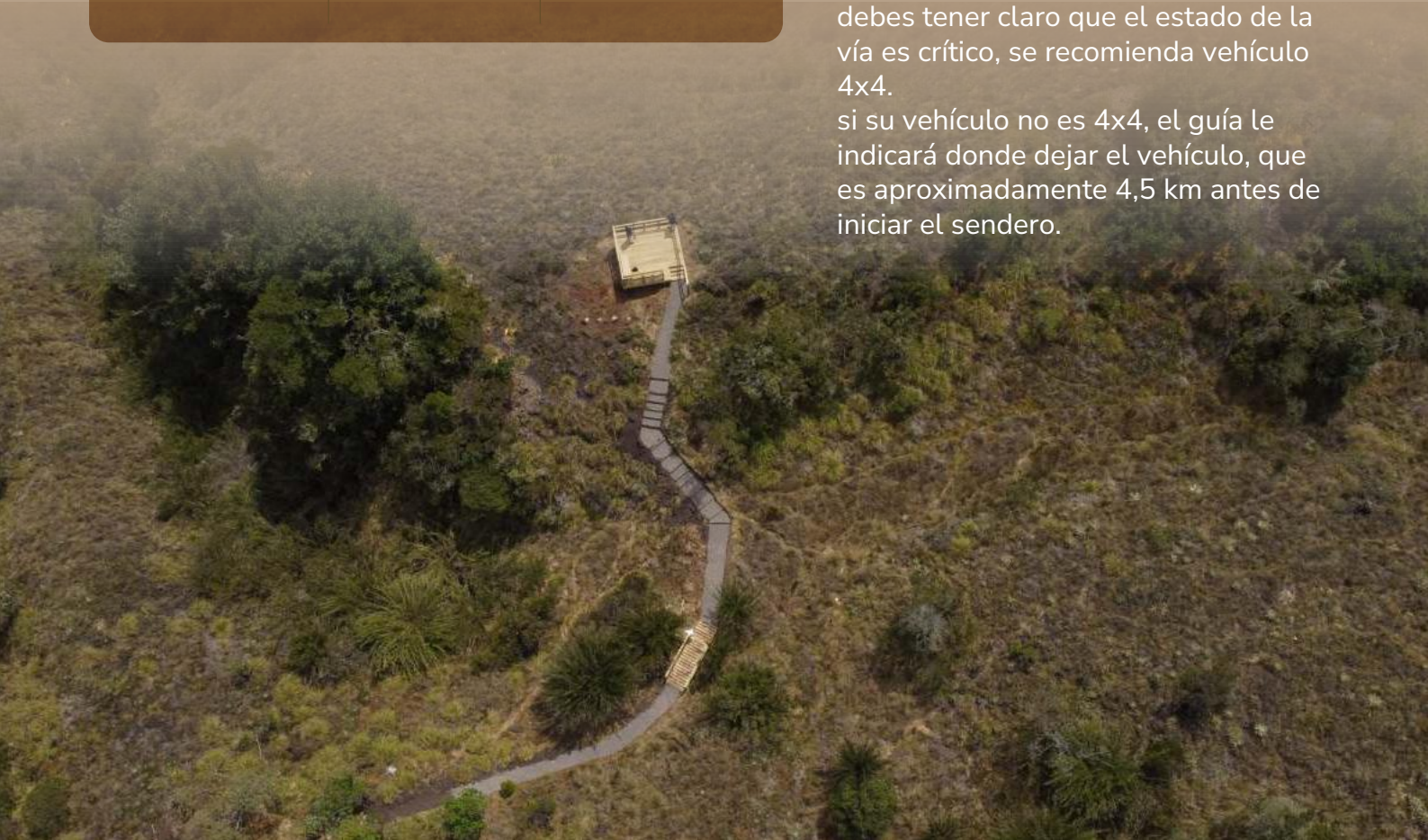
Valor de ingreso  
por vehículo

**\$48.500**

Valor de ingreso  
por vehículo

**\$101.500**

Valor de ingreso  
por vehículo



GUÍA PARA VISITAR EL  
**PARQUE NACIONAL NATURAL**  
**CHINGAZA**

# PASADÍA

INGRESAR Y SALIR EL MISMO DÍA

- ✓ Para cualquiera de los senderos el acompañamiento del guía es obligatorio.
- ✓ Capacidad del guía: 1 a 10 personas Máx. Si supera el # de personas por guía se calcula el # de los mismos.

**Valor del guía: Depende del sendero**






**Valor del guía Bilingüe: \$280.000**

**Valor de guianza especial: \$280.000** Acompañamiento especial (recomendado para avistamiento de fauna y flora)

- ✓ Ese valor es Max para 10 personas - ya sean 1, 2, 6 o 10 el valor es el mismo.
- ✓ Hora de salida del parque: **3:00 p.m Max.**
- ✓ Dentro del vehículo se debe contar con cupo para transportar al guía .
- ✓ Adicional a los ingresos y la actividad a realizar se debe pagar tarjeta de asistencia medica

## SENDERISMO

Tenemos habilitados **5** senderos  
Donde recorrerás caminos ancestrales.

-  **Sendero de los sentidos No tiene costo**
-  **Laguna seca: \$140.000 por guía**
-  **Suasie \$140.000 por guía**
-  **Plantas del camino-Laguna de Chingaza \$160.000 por guía**
-  **Laguna de Siecha \$180.000 por guía**

GUÍA PARA VISITAR EL  
PARQUE NACIONAL NATURAL  
**CHINGAZA**



## SENDERISMO DE LOS SENTIDOS

Este sendero está diseñado para todos, ofreciendo alternativas para un turismo accesible e incluyente. Aquí, personas con alguna condición de discapacidad o de la tercera edad, cuyas condiciones físicas no les permitan hacer un sendero de mayor dificultad, podrán disfrutar de la observación de aves, orquídeas y frailejones, además de comprender la importancia del ciclo del agua en el embalse de Chuza. Es ideal si deseas visitar el sector de Monterredondo, donde puedes alojarte o simplemente disfrutar de la comida del restaurante mientras recorres la ecotienda.

Distancia partiendo del municipio de La Calera: **52 km**

Tiempo en carretera: **2 horas aprox.**

Tipo de Carretera: **Destapada.**

Tipo de vehículo: **Cualquier tipo de automóvil es capaz de ingresar, se recomienda que no sea tan bajito.**

Largo del sendero: **120 metros con duración en promedio de 20 minutos.**

Altitud: **3.015-3197 m.s.n.m.**

- ✓ No requiere guía
- ✓ Hora de salida del parque: **3:00 p.m Max.**
- ✓ Adicional a los ingresos y la actividad a realizar se debe pagar tarjeta de asistencia médica.





GUÍA PARA VISITAR EL  
PARQUE NACIONAL NATURAL  
**CHINGAZA**



## SENDERISMO

# LAGUNA SECA

UN LUGAR PERFECTO PARA CONOCER  
UNO DE LOS ECOSISTEMAS MÁS IMPORTANTES  
DEL PNN CHINGAZA Y UN EJE FUNDAMENTAL  
DEL SISTEMA CHINGAZA.

Harás un recorrido rodeado de frailejones, pasando por distintas estaciones en las cuales se resalta la importancia del ecosistema del páramo y los elementos que lo componen como los pajonales, humedales, turberas, entre otros.

También podrás ver el paso del tiempo en el territorio, caminando por la orilla de una de las lagunas de origen glaciar más antiguas del parque a las faldas del inconfundible cerro el pulpito que ha guiado por generaciones a todas las personas que han trasegado el territorio de Chingaza y a su vez el hogar de míticas especies únicas de la región como el Barbudito de páramo, un hermoso colibrí vital en el ecosistema con su ardua tarea de polinizar frailejones.

Distancia partiendo del municipio de La Calera: **36 km**

Tiempo en carretera: **1,45 horas aprox.**

Tipo de Carretera: **Destapada.**

Tipo de vehículo: **Cualquier tipo de automóvil es capaz de ingresar, se recomienda que no sea tan bajito.**

Largo del sendero: **1,8 km aprox. con duración en promedio de 1,5 horas.**

Altitud: **3.630 m.s.n.m.**

✓ El acompañamiento del guía es obligatorio.  
Capacidad del guía: 1 a 10 personas Máx.  
Si supera el # de personas por guía se calcula el # de los mismos.

Ese valor es Max para 10 personas - ya sean 1, 2, 6 o 10 el valor es el mismo.

- ✓ Hora de salida del parque: **3:00 p.m Max.**
- ✓ Dentro del vehículo se debe contar con cupo para transportar al guía .
- ✓ Adicional a los ingresos y la actividad a realizar se debe pagar tarjeta de asistencia médica.

● **Valor del guía: \$140.000**

● **Valor del guía Bilingüe: \$280.000**

● **Valor de guianza especial: \$280.000**

Acompañamiento especial (recomendado para avistamiento de fauna y flora)

GUÍA PARA VISITAR EL  
PARQUE NACIONAL NATURAL  
**CHINGAZA**



## SENDERISMO

# SENDERO SUASIE

CONÉCTESE CON EL AGUA, LA MAGIA DEL PAISAJE Y EL HOGAR DEL OSO ANDINO, EN UNA TRANSICIÓN ENTRE BOSQUE ALTO ANDINO Y PÁRAMO.

Se encuentra ubicado en el sector de Monterredondo, es un ascenso que en su gran mayoría son escaleras, podrás tener encuentros con venados y con suerte veras el oso . Perfecto para toda la familia desde niños hasta personas de la tercera edad que podrán disfrutar de la gran variedad de flora y fauna del bosque alto andino, vestigios de procesos de fosilización, rastros de especies únicas del ecosistema y entender la importancia del inmenso embalse de chuza en el diario vivir de los habitantes de Bogotá y sus alrededores.

Distancia partiendo del municipio de La Calera: **52 km**  
Tiempo en carretera: **2 horas aprox.**  
Tipo de Carretera: **Destapada.**  
Tipo de vehículo: **Cualquier tipo de automóvil es capaz de ingresar, se recomienda que no sea tan bajito.**  
Largo del sendero: **2 km aprox. con duración en promedio de 2,5 horas.**  
Altitud: **3.015-3197 m.s.n.m.**

- ✓ El acompañamiento del guía es obligatorio.  
Capacidad del guía: 1 a 10 personas Máx.  
Si supera el # de personas por guía se calcula el # de los mismos.  
Ese valor es Max para 10 personas - ya sean 1, 2, 6 o 10 el valor es el mismo.
- ✓ Hora de salida del parque: **3:00 p.m Max.**
- ✓ Dentro del vehículo se debe contar con cupo para transportar al guía .
- ✓ Adicional a los ingresos y la actividad a realizar se debe pagar tarjeta de asistencia médica
- **Valor del guía: \$140.000**
- **Valor del guía Bilingüe: \$280.000**
- **Valor de guianza especial: \$280.000**  
Acompañamiento especial (recomendado para avistamiento de fauna y flora.

GUÍA PARA VISITAR EL  
PARQUE NACIONAL NATURAL  
**CHINGAZA**



## SENDERISMO

### PLANTAS DEL CAMINO

UBICADO AL BORDE DE LA LAGUNA DE CHINGAZA Y A LAS ORILLAS DEL RÍO FRÍO RECORRE UNA PARTE DE UNO DE LOS COMPLEJOS LAGUNARES MÁS IMPORTANTES DEL MUNDO, CATALOGADO COMO UNA ZONA RAMSAR.

El recorrido se desarrolla en el borde de la laguna más grande del Parque Nacional Natural Chingaza (la laguna de chingaza), adornada por los grandes picos de la serranía de los órganos y una montaña sagrada para la cultura Muisca conocida como el alto del gorro. Al igual que el gorro, la Laguna de Chingaza también es considerada un lugar de alto valor cosmogónico. Antes de llegar pasarás por increíbles paisajes como el alto de cóndores, el mirador de la laguna y el valle de frailejones.

Es recomendable que llegue al punto de encuentro a una hora temprana para poder cumplir con los horarios estipulados del área protegida. Dado que es uno de los senderos más retirados desde La Calera.

Distancia partiendo del municipio de La Calera: **78 km**

Tiempo en carretera: **3,5 horas aprox.**

Tipo de Carretera: **Destapada.**

Tipo de vehículo: **Cualquier tipo de automóvil es capaz de ingresar, se recomienda que no sea tan bajito.**

Largo del sendero: **5 km aprox. con duración en promedio de 3 horas.**

Altitud: **3.100-3.200 m.s.n.m.**

- ✓ El acompañamiento del guía es obligatorio. Capacidad del guía: 1 a 10 personas Máx. Si supera el # de personas por guía se calcula el # de los mismos.

Ese valor es Max para 10 personas - ya sean 1, 2, 6 o 10 el valor es el mismo.

- ✓ Hora de salida del parque: 3:00 p.m Max.
- ✓ Dentro del vehículo se debe contar con cupo para transportar al guía .
- ✓ Adicional a los ingresos y la actividad a realizar se debe pagar tarjeta de asistencia médica.6

● Valor del guía: \$160.000

● Valor del guía Bilingüe: \$280.000

● Valor de guianza especial: \$280.000

Acompañamiento especial (recomendado para avistamiento de fauna y flora.



GUÍA PARA VISITAR EL  
PARQUE NACIONAL NATURAL  
**CHINGAZA**



## SENDERISMO LAGUNAS DE SIECHA

ENMARCADO POR SU TRADICIÓN ANCESTRAL Y SU RIQUEZA NATURAL COMPRENDIDA POR UN ECOSISTEMA DE PÁRAMO.

Distancia partiendo del municipio de La Calera: **32 km**

Tiempo en carretera: **1.5 horas aprox.**

Tipo de Carretera: **Ultimos 4,5km antes de iniciar sendero ,estado critico.**

Tipo de vehículo: **Se recomienda vehículo 4X4, de no ser así, se camina los ultimos 4,5 km y el carro se deja en el sector de paso hondo.**

Largo del sendero: **5,2 km aprox con duración en promedio de 5 horas.**

Altitud: **3.300-3700 msnm Aprox.**

Sendero ubicado en el municipio de Guasca, Cundinamarca, es de dificultad media-alta. Durante el recorrido podrás conocer la historia de una de las ceremonias más importantes para la cultura muisca que consistía en llegar a las lagunas sagradas, este era conocido como el rito de correr a tierra.

Al llegar al mirador podrás ver al varón de agua (Siecha), Fausto y Suramérica (Guayaquiti y Tibatiquica).

Cuando cumplas la meta que es llegar al mirador de estas mágicas lagunas, sentirás la bienvenida de la diosa Faoba ( La niebla).

- ✓ El acompañamiento del guía es obligatorio. Capacidad del guía: 1 a 10 personas Máx. Si supera el # de personas por guía se calcula el # de los mismos.

Ese valor es Max para 10 personas - ya sean 1, 2, 6 o 10 el valor es el mismo.

- ✓ Hora de salida del parque: **3:00 p.m Max.**
- ✓ Dentro del vehículo se debe contar con cupo para transportar al guía .
- ✓ Adicional a los ingresos y la actividad a realizar se debe pagar tarjeta de asistencia médica.

- **Valor del guía: \$180.000**
- **Valor del guía Bilingüe: \$280.000**
- **Valor de guianza especial: \$280.000**

Acompañamiento especial (recomendado para avistamiento de fauna y flora.

GUÍA PARA VISITAR EL  
PARQUE NACIONAL NATURAL  
**CHINGAZA**



# PASADÍA

INGRESAR Y SALIR EL MISMO DÍA

Si eres amante de la pesca de control, esta opción es para ti. En el embalse de chuza lo puedes hacer, si no cuentas con el equipo de pesca en la ecotienda de Corpochingaza puedes alquilar lo básico para tu actividad.

Esta actividad no necesita acompañamiento de guía, siempre y cuando no se salga de los lugares autorizados.

Para hacer esta opción con Corpochingaza es obligatorio el consumo en el restaurante.

## PESCA DE CONTROL CON SERVICIO DE RESTAURANTE.



GUÍA PARA VISITAR EL  
PARQUE NACIONAL NATURAL  
**CHINGAZA**



# PASADÍA

INGRESAR Y SALIR EL MISMO DÍA

Si estás pensando en salir a disfrutar de la naturaleza y de paso deleitar tu paladar a los 3000 M.S.N.M. El restaurante de corpochingaza es la mejor opción, en el sector de Monterredondo Parque Nacional Natural Chingaza a tan solo 2 horas, desde La Calera.

Estando allí puedes visitar la ecotienda de Corpochingaza antojándote de los productos locales, las artesanías de la zona de influencia del PNN CHINGAZA, para que te lleves el mejor recuerdo de tu visita.

# RESTAURANTE ECOTIENDA

ESTA ACTIVIDAD NO NECESITA ACOMPAÑAMIENTO  
DE GUÍA, SIEMPRE Y CUANDO NO SE REALICE  
ALGÚN SENDERO.



GUÍA PARA VISITAR EL  
**PARQUE NACIONAL NATURAL**  
**CHINGAZA**

# PERMANENCIA

SÍ TU INTENCIÓN ES DISFRUTAR DE LA NOCHE DE CHINGAZA

## ALOJAMIENTO EN ALBERGUE

**CAMA SENCILLA EN  
ACOMODACIÓN MÚLTIPLE**  
VALOR POR PERSONA / NOCHE

**\$ 110.000**

**INCLUYE**

✓ **DESAYUNO**

✓ **BEBIDAS CALIENTES ILIMITADAS**  
(AGUA DE PANELA-CAFÉ-AROMÁTICAS)

**CAMA DOBLE**  
VALOR POR PAREJA / NOCHE

**\$ 210.000**

**INCLUYE**

✓ **DESAYUNO**

✓ **ACTIVIDADES PARA REALIZAR**  
EN EL PNN CHINGAZA

✓ **BEBIDAS CALIENTES ILIMITADAS**  
(AGUA DE PANELA-CAFÉ-AROMÁTICAS)



- ✓ Ninguna de las habitaciones cuenta con baño privado.
- ✓ Se debe llevar toalla y los demás implementos de aseo personal.
- ✓ Estando en alojamiento puedes hacer pesca de control sin ningún costo adicional. Excepto el valor del alquiler de la caña de pescar.
- ✓ Puedes realizar sendero, pero se debe pagar el valor del guía estipulado para cada sendero. Solo hay 3 senderos habilitados cerca del alojamiento SUASIE - LAGUNA SECA - PLANTAS DEL CAMINO/LAGUNA DE CHINGAZA
- ✓ Se debe indicar al momento de realizar la cotización que sendero desea realizar por que esta sujeto a disponibilidad en la capacidad de carga de los senderos.

GUÍA PARA VISITAR EL  
**PARQUE NACIONAL NATURAL**  
**CHINGAZA**

# PERMANENCIA

SÍ TU INTENCIÓN ES DISFRUTAR DE LA NOCHE DE CHINGAZA

# ALOJAMIENTO EN CAMPING

## CAMPING CON GAS.

VALOR POR PERSONA / NOCHE

**\$ 70.000**

NO SE PERMITE HACER FOGATAS  
CON LEÑA O CARBÓN  
EN ESTAS ZONAS.

## CAMPING SIN GAS.

VALOR POR PERSONA/ NOCHE

**\$ 65.000**

SE DEBE DE LLEVAR CARBÓN O  
LEÑA, TÁMBIÉN LA PUEDEN  
COMPRAR EN LA ECOTIENDA  
DE CORPOCHINGAZA  
EN EL PNN CHINGAZA.



- ✓ Estando en alojamiento puedes hacer pesca de control sin ningún costo adicional. Excepto el valor del alquiler de la caña de pescar.
- ✓ Puedes realizar sendero, pero se debe pagar el valor del guía estipulado para cada sendero.
- ✓ Solo hay 3 senderos habilitados cerca del alojamiento  
SUASIE, LAGUNA SECA, PLANTAS DEL CAMINO/LAGUNA DE CHINGAZA
- ✓ Se debe indicar al momento de realizar la cotización que sendero desea realizar por que esta sujeto a disponibilidad en la capacidad de carga de los senderos.



GUÍA PARA VISITAR EL  
PARQUE NACIONAL NATURAL  
**CHINGAZA**

# PERMANENCIA

SÍ TU INTENCIÓN ES DISFRUTAR DE LA NOCHE DE CHINGAZA

## ALOJAMIENTO EN CAMPING TIPO III

Lo nuevo en el Parque Nacional Natural Chingaza

- ✓ Son alternativas para acampar con mucha comodidad.
- ✓ Son amigables con el medio ambiente.
- ✓ Son estructuras muy livianas para el ecosistema.
- ✓ Son cálidos y seguros.



### PLAN 1X2 2 DIAS - 1 NOCHE

2 PERSONAS  
LUNES A JUEVES, NO FESTIVOS \$795.000  
VIERNES A DOMINGOS Y FESTIVOS: **\$895.000**



### PLAN 2X2 2 DIAS - 1 NOCHE

4 PERSONAS  
LUNES A JUEVES, NO FESTIVOS \$1.400.000  
VIERNES A DOMINGOS Y FESTIVOS: **\$1.500.000**



### 2 DIAS - 1 NOCHE

2 PERSONAS  
LUNES A JUEVES, NO FESTIVOS \$405.000  
VIERNES A DOMINGOS Y FESTIVOS: **\$460.000**



GUÍA PARA VISITAR EL  
PARQUE NACIONAL NATURAL  
**CHINGAZA**



## TARJETA DE ASISTENCIA MÉDICA

Los visitantes deberán adquirir una póliza contra todo riesgo para el ingreso y permanencia en el área protegida. Esta póliza es obligatoria y se está enviando máximo un día antes del recorrido.

VALOR PÓLIZA **\$8.330** persona /día.

### COBERTURAS DE ESTE PRODUCTO

Asistencia médica por accidente hasta \$35.000.000.  
Asistencia médica por enfermedad hasta \$6.000.000.  
Medicamentos ambulatorios hasta \$250.000.  
Enfermera en casa por accidente, 5 días máximo \$100.000.  
Gastos odontológicos por accidente hasta \$2.000.000.  
atención inicial por preexistencias(consulta de urgencias) hasta \$250.000.  
gastos de hotel por convalecencia accidental hasta \$1.000.000.  
Traslados médicos por accidente(hasta el límite de gastos médicos accidentales) incluido traslados y estadía de acompañante por accidente hasta \$2.000.000.  
Traslados y estadía de acompañante por muerte accidental \$2.000.000.  
Compensación por muerte accidental Colombianos(excluye muerte en cualquier transporte y homicidio) \$70.000.000.

Compensación por muerte accidental en transporte terrestre, fluvial, marítimo y aéreo \$15.000.000.  
Compensación por invalidez o desmembración accidental (se excluyen accidentes en cualquier transporte) hasta \$70.000.000.  
Compensación por invalidez o desmembración accidental en transporte terrestre, fluvial, marítimo y aéreo \$15.000.000.  
Compensación muerte por homicidio \$15.000.000.  
Servicio funerario especializado incluido  
Gastos por búsqueda y rescate hasta \$20.000.000.  
Compensación por muerte por ahogamiento \$25.000.000.  
Compensación por muerte por ahogamiento \$25.000.000  
Renta por hospitalización por accidente diaria, 5 días máximo \$50.000.



GUÍA PARA VISITAR EL  
**PARQUE NACIONAL NATURAL**  
**CHINGAZA**



# COTIZACIÓN

Una vez completes la información en nuestro sistema de reservas de la pagina web, con los datos del responsable de la misma. Es importante tener en cuenta que esta etapa es una cotización y está sujeta a disponibilidad.

Recibirás al correo registrado un PDF con tu cotización. No olvides revisar en SPAM.

Para una atención más personalizada, puedes cargar el PDF al chat de WhatsApp. Los mensajes se responderán en orden de llegada, Una vez que la información esté cargada en el chat de WhatsApp y registrada en nuestro sistema, el encargado de reservas se pondrá en contacto contigo. La disponibilidad puede variar en ese momento. Si todo está correcto, se cargará la información en nuestro sistema de pre- reservas y se te enviará un enlace URL para que verifiques y confirmes los detalles. En caso de cambios necesarios, podrás hacerlos. Si estás de acuerdo, procederemos al pago. No olvides que todo está sujeto a disponibilidad.

 <b>CORPORACION ECOTURISTICA COMUNITARIA CHINGAZA</b> NIT 900.812.825-9 calle 6 No 3-39 OFICINA 204 Tel: (3115767716) La Calera - Colombia		Para <b>Pepito Perez</b> Nit <b>123.456.789-6</b> Contacto <b>Pepito Perez</b> Dirección <b>calle 100 avenida</b> Ciudad/Tel. <b>Bogotá / (601) - 3201234568</b> Fecha <b>2023-02-03</b>		No. C-1-118			
Ítem	Descripción	Cantidad	Vr. Unitario	Impto. Cargo	Valor desc.	Vr. Bruto	
1	Menores de 5 años	1.00	0.00	0 %	0.00	0.00	
2	Menores de 25 años	1.00	19,500.00	0 %	0.00	19,500.00	
3	Mayores de 25 años	1.00	22,500.00	0 %	0.00	22,500.00	
4	Extranjero	1.00	62,000.00	0 %	0.00	62,000.00	
5	Mayores de 65 años	1.00	0.00	0 %	0.00	0.00	
6	Ingreso de automovil	1.00	17,500.00	0 %	0.00	17,500.00	
7	Seguros	5.00	7,000.00	19 %	0.00	35,000.00	
8	Interpretacion Plantas del Camino	1.00	135,000.00	0 %	0.00	135,000.00	
<b>Total Bruto</b>						<b>291,500.00</b>	
<b>Subtotal</b>						<b>291,500.00</b>	



## PROCESO DE PAGO

Una vez hayas revisado tu cotización y estés de acuerdo con lo cotizado ,procederemos al pago.

1

El pago se debe realizar a la **cuenta Corriente N.º 232629881-45 de Bancolombia, Razón Social: CORPOCHINGAZA Nit: 900812825-9.** Mediante transferencia bancaria consignación PSE .

2

**Se debe enviar el soporte de pago para asegurar su reserva.** Recuerda que al momento de enviar dicho soporte estás aceptando las políticas de cancelación y los reglamentos internos de CORPOCHINGAZA y PNN Chingaza.

3

La pre-reserva de los servicios está sujeta a disponibilidad al momento de procesar su solicitud y no podrá ser garantizada la reserva hasta tanto se reciba el pago total de los servicios adquiridos (anticipadamente adjuntando el soporte de pago)

4

Al momento de recibir la cotización , CORPOCHINGAZA le informará si hay disponibilidad en capacidad de carga del PNNCHINGAZA, así mismo se debe enviar soporte de pago.

5

Si vas a realizar el pago tiempo después de haber realizado la cotización, se debe preguntar si aun hay disponibilidad para proceder al pago.

6

Recuerda Sólo la cotización es una pre reserva y no es una reserva ,hasta que no se haga efectivo el pago.

7

**Aún no tenemos habilitado pagos por PSE .**





## QUE SE DEBE HACER DESPUES DEL PAGO?



Una vez verificado el pago, se les solicitará los datos para las pólizas.



Confirmamos recibido, por favor envíanos: **Fecha de ingreso y fecha de salida, nombres completos y números de identificación para emitir las pólizas a la aseguradora.** 😊 En un solo mensaje escrito, no fotos.

10:44 a. m. ✓✓



Las pólizas se envían, máximo, un día antes del recorrido. En **formato Pdf por WhatsApp**, se debe verificar datos.



Por favor confirmar los datos y verificar que la fecha de ingreso y salida sea la correcta (**Vigencia desde /hasta**), 👉. El guía se asignará máximo un día antes del recorrido. (**El guía aplica solo para cuándo se toma servicio de interpretación. Es decir, se va realizar sendero**)

10:47 a. m. ✓✓



Si se va a realizar algún tipo de caminata o sendero, se le asignará el guía y se enviará contacto para coordinar punto de encuentro.



Para ingresar al área protegida, se debe hacer una inducción en La Calera, en las oficinas del Parque Chingaza, donde se les entregara boletas de ingreso de personas y vehículos.



GUÍA PARA VISITAR EL  
**PARQUE NACIONAL NATURAL**  
**CHINGAZA**



## INDUCCIÓN

**Recuerda Que...** Para iniciar nuestro viaje a PNN Chingaza debes tomar la inducción y el primer registro de visitantes el mismo día, que vas a ingresar al Parque Nacional Natural Chingaza.

### ¿DÓNDE?



En la oficina del Parque Nacional Natural Chingaza , ubicada en el Municipio de La Calera: Avenida 2da No. 10-28 Sector La Portada – al lado de Maderas el Guavio.

Ingresando por Bogotá 270 metros aproximadamente ,después del puente peatonal del casco urbano de la Calera.

### DURACIÓN DE LA INDUCCIÓN



Dura aproximadamente **20 minutos** , según orden de llegada.

### HORARIO DE INDUCCIÓN

#### **Pasadía**

Entre 7:00a.m a 10:30 a.m.  
Se recomienda estar lo mas temprano para aprovechar el día en el parque.

Si te vas a quedar en el alojamiento (Camping -Albergue)

Entre 7:00a.m a 11:30 a.m.

### ¿POR QUÉ ES OBLIGATORIO?



No importa las veces que hayas ingresado al parque, siempre se debe realizar la inducción y registro para hacer la entrega de boletas de ingreso de personas y vehículos. Las cuales serán solicitadas en el puesto de control de Piedras Gordas para facilitar el ingreso al área protegida.

### ¿A QUÉ HORA SE DEBE SALIR DEL PARQUE?



4 p.m máximo se debe estar cruzando nuevamente por piedras gordas. Las condiciones de la vía se vuelven mas complejas al caer la tarde.

GUÍA PARA VISITAR EL  
PARQUE NACIONAL NATURAL  
**CHINGAZA**



## RECOMENDACIONES



Llevar hidratación.



Asegúrese de tener suficiente combustible, dentro del área protegida NO hay suministro de este servicio y, revise que su vehículo esté en buen estado.



Es importante portar el kit de carretera y la llanta de repuesto en buen estado



Usar ropa cómoda, abrigada, adecuada para caminata, botas de montaña o pantaneras con agarre.



Lleva protector solar, gorra e impermeable. Lleva ropa de cambio incluyendo zapatos.



Recuerde que la velocidad máxima permitida dentro del área protegida es 40 km/h.



La basura que se genere debe sacarse del parque, está prohibido el ingreso de plásticos de un solo uso.



En caso de avistamiento del oso andino no intente acercarse al animal, no grite ni genere cualquier sonido que pueda asustarlo; si el avistamiento es por la carretera no salga de su vehículo ni intente perseguirlo.



Esta prohibido alimentar o tocar a los venados.



Recuerda que NO se permiten ingreso de mascotas al área protegida.



Al interior del área protegida está prohibido la generación excesiva de ruido que altere la armonía de la naturaleza y los visitantes.

## PREGUNTAS FRECUENTES

### **¿Corpochingaza es Parques Nacionales?**

No. Es una organización comunitaria que tiene un contrato con Parques Nacionales para operar los servicios en el Parque Nacional Natural Chingaza.

### **¿No cuento con ningún vehículo, puedo ingresar a pie al PNN CHINGAZA?**

No. Se debe contar con transporte, ya sea particular o contratar un expreso, al parque no llega transporte público, tampoco se puede ingresar en moto, ni bicicleta.

### **¿Monterredondo es igual que Matarredondo?**

No. Monterredondo es el área de operación turística que se encuentra dentro del PNNCHINGAZA y Matarredondo es un sendero del páramo cruz verde en Choachi.

### **¿Puedo ingresar con mi mascota?**

No. A las áreas de protegidas de Parques Nacionales Naturales, no está permitido el ingreso de ningún tipo de mascota.

### **¿Si pago los ingresos ,puedo hacer sendero sin pagar guía ?**

No. Para realizar algún sendero el acompañamiento del guía es obligatorio y son pagos que se hace adicional a los ingresos de personas, vehículos, póliza.

### **¿En el parque hay señal de celular ?**

No. Desconexión total.







Parque Nacional Natural  
**Chingaza**  
www.parquesnacionales.gov.co

Mirador  
**El paisaje de Chingaza**

1 Quechillas de Chusaa  
2 Presa de Guillas  
3 Embalses de Chusaa  
4 San Juanito  
5 Inveque

Zonas de transición  
Páramo - Bosque Alto

El agua corre por los paisajes de forma permanente

- Páramo de Chingaza
- Bosque de Chingaza

**Cada vez que eliges uno de nuestros servicios, no solo experimentas momentos inolvidables, sino que también desempeñas un papel fundamental en la preservación del Parque Nacional Natural Chingaza y respaldas el desarrollo del ecoturismo comunitario.**

**¡Tu elección hace la diferencia para la naturaleza y las comunidades locales!**



**PARQUES NACIONALES  
NATURALES DE COLOMBIA**



Sostenibilidad Ecológica Ambiental y Cultural de la Región



[www.corpochingaza.co](http://www.corpochingaza.co)