



# AQUANCE

des envies,  
une salle de bains



édition 2025



# Nos valeurs

## Une marque engagée



AQUANCE, marque de TÉRÉVA, est pleinement engagée dans une démarche RSE régulièrement évaluée par différents organismes.

TÉRÉVA a été récompensé pour :

- Son engagement sociétal : médaille Ecovadis Bronze en 2024 + Certificat Entreprise Socialement Responsable 2023 décerné par LE POINT et STATISTA.
- Ses performances : Ze Awards du Bâtiment 2021 (> catégorie RSE) + Trophées du Négoce 2022 (> catégorie Négoce Responsable).

AQUANCE, des produits fabriqués majoritairement en France et en Europe :

Notre démarche industrielle privilégie les productions françaises et européennes afin de réduire l'impact du transport et de favoriser l'emploi local.

*Les produits concernés sont identifiés sur notre catalogue et sur notre site [aquance.fr](http://aquance.fr) à l'aide d'un pictogramme (1).*

AQUANCE, une offre de produits engagée : vous trouverez dans ce catalogue une sélection de produits qui le démontre (économies d'eau ou d'énergie, utilisation de matières premières recyclées).

*Les produits concernés sont identifiés sur notre catalogue et sur notre site [aquance.fr](http://aquance.fr) à l'aide de pictogrammes (2-3).*

AQUANCE, associée à la préservation des ressources : les labels « Certifié PEFC » et « Certifié FSC » garantissent que le produit contient à minima 70% de matières issues de forêts gérées durablement. Le reste étant composé de matières issues de sources contrôlées selon le système de diligence raisonnée PEFC et FSC.

*Les produits concernés sont identifiés sur notre catalogue et sur notre site [aquance.fr](http://aquance.fr) à l'aide de pictogrammes (4-5).*



Sustainable Recycled resin



## Qualité des produits



AQUANCE, des produits avec une garantie minimale de 5 ans\*.

*La durée de garantie est précisée sur notre catalogue et sur notre site [aquance.fr](http://aquance.fr) à l'aide de pictogrammes (6).*

Afin de garantir la bonne durée de vie et la réparabilité de nos produits, nous maintenons en stock leurs principales pièces détachées.

\* Hors pièces d'usure, revêtements spéciaux et sous réserve d'une utilisation appropriée.



# AQUANCE VOUS OFFRE DES SOLUTIONS DE QUALITÉ, D'ESTHÉTISME ET DE CONFORT

100% des produits disponibles à J+1 : hors produits Aquance Signature



Choisissez dans les gammes celle qui vous convient le mieux

• Prio

La solution Budget

Des produits solides,  
sûrs et certifiés, à moindre coût.

: Medio

La solution Fonctionnalité  
et Tranquillité

Des produits sélectionnés pour leur facilité d'utilisation,  
leur fiabilité et leur rapport prix-qualité.

: Somptuo

La solution Confort  
et Tendence

Des produits au style élégant,  
confortables et innovants.

NOS GAMMES	• Prio	: Medio	: Somptuo
MEUBLES	CAST - FIRST	SARA - MEDIA - OSLO - VIEN	AUCK
RECEVEURS DE DOUCHE	-	PLATO	ALTO - BETO CANIVEAU - BETO 25 GRILLE - BETO GRILLE - BETO L
PAROIS DE DOUCHE	YUCA	PYRA	IXIA - GARA
BAIGNOIRES	BAIG	BAIG - BAIG BAIN-DOUCHE BAIG BALNÉO	BAIG ÎLOT - BAIG BALNÉO
ÉCRANS DE BAIGNOIRE	YUCA	PYRA	IXIA
ROBINETTERIE - HYDROTHÉRAPIE	SODI	KALI - INDI	BERY - GARY - METRY
CÉRAMIQUE	SAVO	ARBO	BELO
ABATTANTS	BRIU	CALU	MAZU
SÈCHE-SERVIETTES	MYRE	AIRE	AUBE - LISE - RAD
CUISINE	CHAK	WAKE	LAKE

## LES MEUBLES



Tableau de synthèse des meubles	p.6
Meubles CAST	p.7
Meubles SARA	p.8 à 15
Meubles FIRST	p.16 à 19
Meubles MEDIA	p.20 à 29
Meubles lave-mains	p.7, 30-31
Meubles OSLO	p.32 à 49
Meubles VIEN	p.50 à 73
Meubles AUCK	p.74 à 79
Tableau de synthèse des plans	p.80-81
Tableau de synthèse des miroirs nus	p.82-83
Tableau de synthèse des miroirs et armoires de toilette led	p.84-85

## LE BAIN



Baignoires	p.130
Baignoires bain-douche	p.131
Baignoires îlot	p.132
Baignoires îlot angle	p.133
Baignoires balnéothérapie	p. 134-135
Écrans de baignoire	p.136-137

## LA DOUCHE



Tableau de synthèse des receveurs	p.88
Receveurs	p.89 à 96
Panneaux muraux	p.97 à 99
Barres d'appui et de relèvement	p.100
Sièges de douche	p.101
Accessoires de douche	p.102
Tableau de synthèse des parois de douche	p.104
Parois YUCA BLANC	p.105 à 110
Parois PYRA SILVER	p.111 à 115
Parois IXIA SILVER	p.116 à 121
Parois GARA SILVER	p.122
Parois GARA NOIR	p.123
Parois à l'italienne PYRA SILVER	p.124
Parois à l'italienne IXIA NOIR	p.125
Parois à l'italienne IXIA SILVER	p.126-127

## LA ROBINETTERIE - L'HYDROTHÉRAPIE



Tableau de synthèse des robinetteries	p.140-141
Robinetterie SODI	p.142-143
Robinetterie KALI	p.144 à 147
Robinetterie INDI	p.147
Robinetterie BERY	p.148
Robinetterie à encastrer BERY	p.149
Solutions encastrées de douche BERY	p.150-151
Ensembles de douche	p.152 à 158
Kit thermostatique de douche	p.158
Colonnes de douche	p.159 à 165
Pièces détachées	p.166

## LA CÉRAMIQUE



Tableau de synthèse des WC	p.169
Céramique SAVO	p.170-171
Céramique ARBO	p.172-173
Céramique BELO	p.174
Kit douchette pour WC	p.174
Abattants	p.175
Bâti-support et plaques	p.176
Meubles bâti-support	p.177

## LES SÈCHE-SERVIETTES



Tableau de synthèse des sèche-serviettes	p.179
Sèche-serviettes eau chaude	p.180 à 186
Sèche-serviettes électriques	p.187 à 192
Kits résistance et pièces détachées	p.193

## LA CUISINE



Tableau de synthèse des éviers	p.195
Vidoir et éviers céramique WAKE	p.197
Éviers synthèse Naturalite CHAK	p.198-199
Éviers synthèse Cristalite WAKE	p.200-201
Éviers synthèse Cristadur LAKE	p.202-203
Éviers inox WAKE	p.204-205
Tableau de synthèse des robinetteries	p.206
Pièces détachées	p.206
Robinetterie	p.207 à 209

## LE TRAITEMENT DE L'EAU



Eau de boisson	p.211
Tableau de synthèse des adoucisseurs	p.212
Adoucisseur monobloc compact 5,7 L	p.213
Adoucisseur monobloc éco 20 L / 30 L	p.214
Adoucisseur bibloc connecté 22 L	p.215

## LES VIDAGES



Bondes pour receveur	p.217
Vidages de baignoire	p.218
Vidages de lavabo	p.219 à 222
Vidages de bidet et d'urinoir	p.223
Pipes et mécanismes WC	p.224-225
Vidages d'évier	p.226 à 229

LES MEUBLES



# BIEN CHOISIR ET ENTREtenir SON MEUBLE DE SALLE DE BAINS

## VOTRE ENVIRONNEMENT

Petite ou grande salle de bains, vous trouverez au travers de nos gammes la solution en adéquation avec votre volume. Nos meubles sont disponibles dans plusieurs largeurs et profondeurs.



## LA SALLE DE BAINS EST-ELLE BIEN VENTILÉE ?

La VMC est un incontournable pour contrer les moisissures, surtout si la pièce ne dispose pas de fenêtre. Celle à simple flux renvoie l'air de la salle de bains à l'extérieur, assurant un débit d'air constant tout en restant silencieuse. La VMC double flux insuffle de l'air frais dans les pièces sèches comme le salon tout en renvoyant l'air des pièces humides à l'extérieur. Un aérateur de salle de bains peut constituer une solution de secours si la VMC n'est pas possible.

## EST-ELLE CORRECTEMENT CHAUFFÉE ?

Le chauffage est indispensable dans cette pièce humide et potentiellement froide en hiver. On peut étudier la question d'installer un radiateur ou un plancher chauffant. Sinon, un sèche-serviettes fixé sur un mur peut permettre d'allier deux fonctions : le séchage de serviettes comme son nom l'indique, mais aussi le chauffage global de la pièce.

## LES MATÉRIAUX DISPONIBLES

Pour le mobilier, les caissons et ouvertures pourront être :

En panneau de particules à surface mélaminé pour un très bon rapport qualité prix esthétique. Sa surface est non poreuse, résistante à l'humidité, la chaleur et les UV. Intéressant pour ses effets « matières » le bois notamment.



En finition laquée satinée ou mate pour un choix de coloris et de finition. Il peut arriver qu'au fil des ans, un léger changement de teinte apparaisse dû à l'action de la lumière (lune et/ou UV).



En bois massif pour son côté authentique. Recouvert d'un vernis spécial anti UV, il est lisse et pur au toucher. C'est une matière vivante et donc avec un caractère unique. Chaque pièce pourra présenter des nuances de teintes légèrement différentes.



En panneau MDF pour des façades thermoformées avec relief : gamme OSLO coloris chêne cachemire motif 3D.



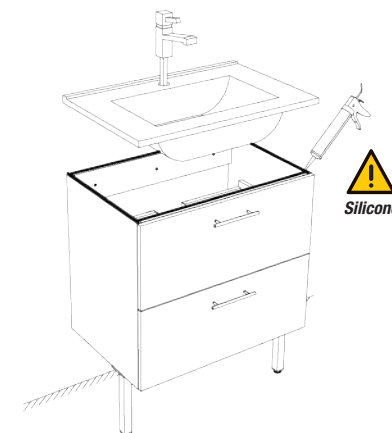
Les plans pourront être moulés en céramique ou en matériau de synthèse avec gelcoat, soit en mélaminé pour vasque à poser.

## LA POSE DU MEUBLE

Avant de commencer quoique ce soit, il faut vous assurer de certaines choses pour éviter de faire des erreurs qui pourraient être fatales. La première chose à faire est de bien choisir le mur sur lequel vous suspendrez votre meuble. L'idéal est de choisir un mur porteur ou en brique. En effet, le poids d'un meuble suspendu est conséquent. Un mur en plâtre ou en placo-plâtre type BA13 risquerait de s'effondrer. Toutefois, si vous n'avez d'autres choix que d'installer votre meuble sur un mur en plâtre, nous vous conseillons d'utiliser des renforts ou de caler des pieds sous votre meuble pour mieux répartir le poids.

Au mur, le carrelage demeure le choix le plus pratique, même s'il est possible d'opter pour une peinture adaptée aux pièces humides. Le carrelage permettra également de renforcer votre support mural pour une meilleure stabilité des meubles en appuis sur celui-ci.

Pour la pose du plan, bien faire un joint de silicone sur la totalité du périmètre du meuble sous-vasque pour garantir l'étanchéité de l'ensemble et éviter les infiltrations d'humidité dans le caisson.



## L'ENTRETIEN

Quel que soit le matériau ou matière du meuble, sa durabilité dépendra de sa bonne utilisation et d'un entretien approprié au quotidien. Nettoyer régulièrement avec un chiffon ou éponge humide à l'eau savonneuse avec essuyage du meuble et du plan. Les caissons et ouvertures de meubles sont sensibles à tout excès d'humidité.



# TABLEAU DE SYNTHÈSE DES MEUBLES

	CAST	SARA	FIRST	MEDIA	OSLO	VIEN	AUCK
							
DESCRIPTIF	<ul style="list-style-type: none"> <li>- Meuble monté suspendu</li> <li>- Profondeur 39,5 cm</li> <li>- Hauteur 59,5 cm</li> <li>- Version tiroirs</li> </ul>	<ul style="list-style-type: none"> <li>- Meuble monté suspendu</li> <li>- Profondeur 38,5 cm</li> <li>- Hauteur 45,2 cm</li> <li>- Version tiroirs</li> </ul>	<ul style="list-style-type: none"> <li>- Meuble monté suspendu</li> <li>- Profondeur 45,6 cm</li> <li>- Hauteur 60 cm</li> <li>- Version portes ou tiroirs</li> </ul>	<ul style="list-style-type: none"> <li>- Meuble monté suspendu</li> <li>- Profondeur 45,6 cm</li> <li>- Hauteur 60 cm</li> <li>- Version portes ou tiroirs ou portes + tiroirs</li> </ul>	<ul style="list-style-type: none"> <li>- Meuble monté suspendu</li> <li>- Profondeur 45 cm</li> <li>- Version tiroirs</li> <li>- 1 niveau de rangement : Hauteur 30,8 cm - 1 tiroir</li> <li>- 2 niveaux de rangement : Hauteur 60 cm - 2 tiroirs</li> <li>- 3 niveaux de rangement : Hauteur 83 cm - 3 tiroirs</li> </ul>	<ul style="list-style-type: none"> <li>- Meuble monté suspendu</li> <li>- Profondeur 45,8 cm</li> <li>- Version tiroirs</li> <li>- 1 niveau de rangement : Hauteur 30 cm - 1 tiroir</li> <li>- 2 niveaux de rangement : Hauteur 60 cm - 2, 3 ou 4 tiroirs</li> <li>- 3 niveaux de rangement : Hauteur 83 cm - 3 ou 6 tiroirs</li> </ul>	<ul style="list-style-type: none"> <li>- Meuble monté suspendu</li> <li>- Profondeur 45,5 cm</li> <li>- Hauteur 56,8 cm</li> <li>- Version tiroirs</li> </ul>
COLORIS							
L 60 cm	✓ Version tiroirs	✓ Version tiroirs	✓ Version portes ou tiroirs	✓ Version portes ou tiroirs	✓ Version tiroirs 1, 2 ou 3 niveaux de rangement	✓ Version tiroirs 1, 2 ou 3 niveaux de rangement	
L 70 cm	✓ Version tiroirs		✓ Version portes ou tiroirs				
L 80 cm	✓ Version tiroirs	✓ Version tiroirs	✓ Version portes ou tiroirs	✓ Version portes ou tiroirs		✓ Version tiroirs 1, 2 ou 3 niveaux de rangement	✓ Version tiroirs
L 90 cm				✓ Version tiroirs	✓ Version tiroirs 1, 2 ou 3 niveaux de rangement		
L 100 cm						✓ Version tiroirs 2 ou 3 niveaux de rangement	✓ Version tiroirs
L 120 cm				✓ Version tiroirs ou portes + tiroirs	✓ Version tiroirs 2 ou 3 niveaux de rangement	✓ Version tiroirs 2 ou 3 niveaux de rangement	✓ Version tiroirs
L 140 cm						✓ Version tiroirs 2 ou 3 niveaux de rangement	



## MEUBLES **CAST**

Façades et côtés en mélaminé d'épaisseur 16 mm - Blanc Brillant. Tiroir métallique à fermeture ralentie et silencieuse. Meuble livré monté avec plan céramique. Meuble avec vide-sanitaire de 3,5 cm. Poignée incluse - métal Chromé.

MEUBLE  
LIVRÉ,  
MONTÉ

GARANTIE  
**5 ANS**



### MEUBLE VERSION 2 TIROIRS

**H 59,5 cm (hors pieds) x P 39,5 cm**

Meuble monté à suspendre. Livré avec 2 pieds métal Chromé Brillant d'une hauteur de 28 cm (hauteur réglable).

Miroir contrecollé sur panneau mélaminé Blanc, hauteur 62 cm avec applique LED 2,5 W à fixer. Plan céramique épaisseur 1,5 cm avec trop-plein.

Suspensions réglables fournies, vis et chevilles non fournies.

Meuble L 60 cm

**CAST05016** - Code 3080318

**325,50 € HT** - 390,60 € TTC

Meuble L 70 cm

**CAST05032** - Code 3369413

**355,90 € HT** - 427,08 € TTC

Meuble L 80 cm

**CAST05024** - Code 3080319

**390,00 € HT** - 468,00 € TTC

### MEUBLE LAVE-MAINS 1 PORTE

**L 37,5 cm x H 59,5 x P 27 cm**

Meuble monté à suspendre.

Porte à fermeture ralentie et silencieuse.

Plan céramique percé à droite épaisseur 1,5 cm.

**CAST04993** - Code 4216994

**205,00 € HT** - 246,00 € TTC



Miroir et applique  
vendus séparément :  
- miroir - voir p.30  
- applique led - voir p.17



# MEUBLES SARA

SARA, une gamme de meubles faible profondeur, une solution esthétique pour les petits espaces.

La niche ouverte apporte une touche graphique dans une implantation simple vasque, un lien dans une implantation double vasque.



## EXEMPLES D'IMPLANTATIONS

### L 60 cm

modèle présenté :  
L 60 CM  
EN VERSION 2 TIROIRS



### L 80 cm

modèle présenté :  
L 80 CM  
EN VERSION 2 TIROIRS



<b>2 LARGEURS DISPONIBLES</b>	60 cm	80 cm
<b>PROFONDEUR</b>	38,5 cm	
<b>HAUTEUR</b>	45,2 cm	

## CAISSONS | Épaisseur 16 mm.

Côtés et façades assortis.  
Chants ABS 1 mm assortis.

## POIGNÉES

Fournies avec les façades.



**Poignée - Blanc Brillant**  
Pour meubles de coloris :  
HICKORY CLAIR - BLEU NUIT ET TERRACOTTA



**Poignée - Noir Satiné**  
Pour meuble de coloris :  
NOYER NATUREL



## TIROIRS

Montage et démontage facilités. Couilles métal réglables.  
Réglages du tiroir horizontal, latéral et inclinaison de la façade.



## FAÇADES | Épaisseur 16 mm.



Méla miné NOYER NATUREL

Méla miné HICKORY CLAIR

Méla miné BLEU NUIT

Méla miné TERRACOTTA

# MEUBLES SARA

Tiroirs double paroi métallique équipés de coulisses à sortie totale pour un meilleur accès au rangement, avec fermeture ralentie pour un confort d'utilisation.

Meuble avec vide-sanitaire de 6,5 cm.



## MEUBLE - H 45,2 CM X P 38,5 CM

	DESSCRIPTIF	PRIX HT	PRIX TTC	NOYER NATUREL		HICKORY CLAIR		BLEU NUIT		TERRACOTTA	
				RÉFÉRENCE	CODE	RÉFÉRENCE	CODE	RÉFÉRENCE	CODE	RÉFÉRENCE	CODE
	MEUBLE L 60 CM 2 TIROIRS	<b>510,00</b>	<b>612,00</b>	SARA23357	4206872	SARA23365	4206873	SARA23373	4206874	SARA23381	4206875
	MEUBLE L 80 CM 2 TIROIRS	<b>545,00</b>	<b>654,00</b>	SARA23399	4206876	SARA23407	4206877	SARA23431	4206878	SARA23449	4206879

## PLAN SYNTHÈSE BLANC BRILLANT - PROFONDEUR 39 CM - ÉPAISSEUR 2 CM

	DESSCRIPTIF	PRIX HT	PRIX TTC	RÉFÉRENCE	CODE
	PLAN SIMPLE VASQUE L 61 CM	<b>205,00</b>	<b>246,00</b>	PLAN23332	4206870
	PLAN SIMPLE VASQUE L 81 CM	<b>235,00</b>	<b>282,00</b>	PLAN23340	4206871



Retrouvez tous les miroirs et armoires disponibles p.82 à 85

**Plan non percé permettant son utilisation avec une robinetterie murale.**

## NICHES

	DESSCRIPTIF	PRIX HT	PRIX TTC	BLANC BRILLANT		NOIR MAT	
				RÉFÉRENCE	CODE	RÉFÉRENCE	CODE
	NICHE LATÉRALE RÉVERSIBLE H 45,2 P 41 L 20 CM	<b>132,50</b>	<b>159,00</b>	SARA23456	4206880	SARA23464	4206881
	NICHE DE SÉPARATION (À POSITIONNER ENTRE DEUX MEUBLES) H 45,2 P 41 L 20 CM	<b>106,50</b>	<b>127,80</b>	SARA23472	4206882	SARA23480	4206883


## PORTE-SERVIETTES

	DESSCRIPTIF	PRIX HT	PRIX TTC	BLANC BRILLANT		NOIR MAT	
				RÉFÉRENCE	CODE	RÉFÉRENCE	CODE
	PORTE-SERVIETTES À VISSER (AVEC 2 VIS INCLUSES) H 0,7 P 5 L 35 CM	<b>85,00</b>	<b>102,00</b>	SARA23498	4206884	SARA23506	4206885

# MEUBLES SARA

Largeur 60 cm.

Façades et côtés en mélaminé d'épaisseur 16 mm.



Mélaminé NOYER NATUREL

MEUBLE  
LIVRÉ  
MONTÉ

4  
COLORIS

GARANTIE  
5 ANS

FABRICATION  
FRANÇAISE  
MEUBLES



## MEUBLE MÉLAMINÉ NOYER NATUREL

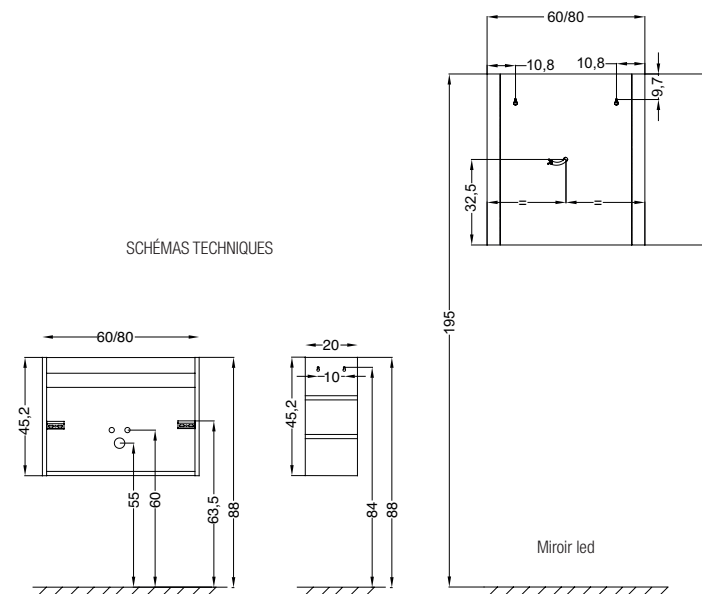
DESCRIPTIF	RÉFÉRENCE	CODE	PRIX HT unitaire	QUANTITÉ	PRIX HT total	PRIX TTC total
MEUBLE H 45,2 L 60 CM - 2 TIROIRS	SARA23357	4206872	<b>510,00</b>	2	<b>1 020,00</b>	<b>1 224,00</b>
NICHE DE SÉPARATION H 45,2 P 41 L 20 CM NOIR MAT	SARA23480	4206883	<b>106,50</b>	1	<b>106,50</b>	<b>127,80</b>
PLAN VASQUE SYNTHÈSE ÉP. 2 P 39 L 61 CM BLANC BRILLANT	PLAN23332	4206870	<b>205,00</b>	2	<b>410,00</b>	<b>492,00</b>
PORTE-SERVIETTES À VISSER H 0,7 P 5 L 35 CM NOIR MAT	SARA23506	4206885	<b>85,00</b>	1	<b>85,00</b>	<b>102,00</b>
MIROIR LED DUO ANTIBUÉE H 65 L 60 CM - CLASSE II - IP44 - 24 W - 450 LUMENS - 4000 KELVIN	MIR20874	3700302	<b>239,90</b>	2	<b>479,80</b>	<b>575,76</b>
SÈCHE-SERVIETTES ÉLECTRIQUE INFRAROUGE 500 W FINITION NOIR SATINÉ H 120 P 4 L 40 CM	AIRE10224	4206911	<b>695,00</b>	1	<b>695,00</b>	<b>834,00</b>



Tabouret de rangement sur roulettes - voir p.53



### SCHEMAS TECHNIQUES



Miroir led



Prix modèle exposé  
(hors robinetteries et hors sèche-serviettes)

**2101,30 € HT**

# MEUBLES SARA

Largeur 80 cm.

Façades et côtés en mélaminé d'épaisseur 16 mm.



Mélaminé BLEU NUIT

MEUBLE  
LIVRÉ  
MONTÉ

4  
COLORIS

GARANTIE  
5 ANS

FABRICATION  
FRANÇAISE  
MEUBLES

AOS  
SUR COMMANDE

**Certifié PEFC**

Ce produit est issu de forêts gérées durablement et de sources contrôlées.

**PEFC**  
10-31-2279 [pefc-france.org](http://pefc-france.org)

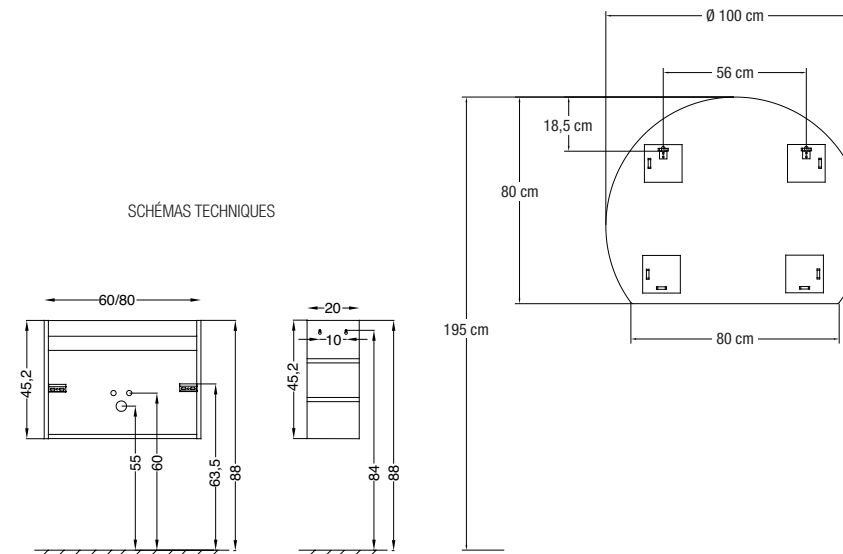
## MEUBLE MÉLAMINÉ BLEU NUIT

DESCRIPTIF	RÉFÉRENCE	CODE	PRIX HT unitaire	QUANTITÉ	PRIX HT total	PRIX TTC total
MEUBLE H 45,2 L 80 CM - 2 TIROIRS	SARA23431	4206878	<b>545,00</b>	2	<b>1 090,00</b>	<b>1 308,00</b>
NICHE LATÉRALE H 45,2 P 41 L 20 CM BLANC BRILLANT	SARA23456	4206880	<b>132,50</b>	2	<b>265,00</b>	<b>318,00</b>
PLAN VASQUE SYNTHÈSE ÉP. 2 P 39 L 81 CM BLANC BRILLANT	PLAN23340	4206871	<b>235,00</b>	2	<b>470,00</b>	<b>564,00</b>
PORTE-SERVIETTES À VISSER H 0,7 P 5 L 35 CM BLANC BRILLANT	SARA23498	4206884	<b>85,00</b>	1	<b>85,00</b>	<b>102,00</b>
MIROIR LED RÉTRO-ÉCLAIRÉ DEMI-ROND BASE 80 CM, DIAMÈTRE 100 CM CLASSE II - IP 44 - 21 W - 2100 LUMENS - 4000 KELVIN	<b>New</b> MIR30910	4330910	<b>295,00</b>	2	<b>590,00</b>	<b>708,00</b>



Autre composition avec miroir ovoïde Orga

### SCHÉMAS TECHNIQUES





Prix modèle exposé  
(hors robinetterie)

**2500,00 € HT**

# MEUBLES SARA

Largeur 80 cm.

Façades et côtés en mélaminé d'épaisseur 16 mm.



Mélaminé HICKORY CLAIR

MEUBLE  
LIVRÉ  
MONTÉ

4  
COLORIS

GARANTIE  
5 ANS

FABRICATION  
FRANÇAISE  
MEUBLES



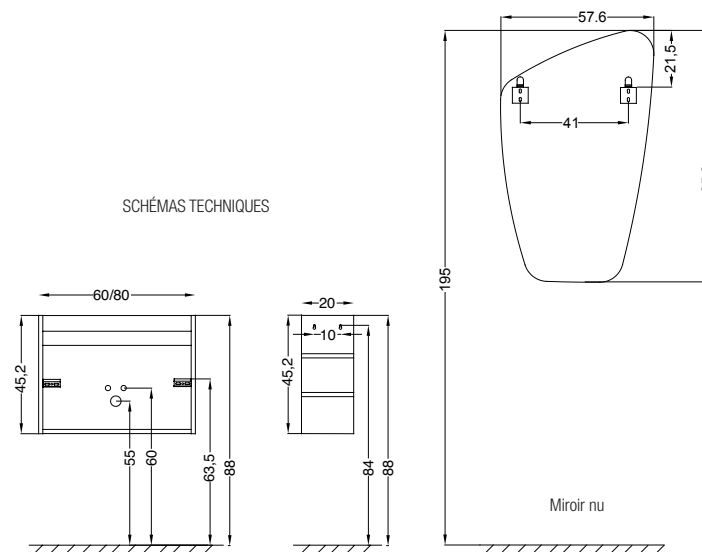
## MEUBLE MÉLAMINÉ HICKORY CLAIR

DESRIPTIF	RÉFÉRENCE	CODE	PRIX HT unitaire	QUANTITÉ	PRIX HT total	PRIX TTC total
MEUBLE H 45,2 L 80 CM - 2 TIROIRS	SARA23407	4206877	<b>545,00</b>	1	<b>545,00</b>	<b>654,00</b>
NICHE LATÉRALE H 45,2 P 41 L 20 CM BLANC BRILLANT	SARA23456	4206880	<b>132,50</b>	1	<b>132,50</b>	<b>159,00</b>
PLAN VASQUE SYNTHÈSE ÉP. 2 P 39 L 81 CM BLANC BRILLANT	PLAN23340	4206871	<b>235,00</b>	1	<b>235,00</b>	<b>282,00</b>
PORTE-SERVIETTES À VISSER H 0,7 P 5 L 35 CM BLANC BRILLANT	SARA23498	4206884	<b>85,00</b>	1	<b>85,00</b>	<b>102,00</b>
MIROIR NU OVOÏDE ORGA H 95,3 L 57,6 CM	MIR20924	3700307	<b>215,00</b>	1	<b>215,00</b>	<b>258,00</b>
APPLIQUE LED Ø 17 CM CLASSE II - IP44 - CULOT E27 - 7 W - 450 LUMENS - 4000 KELVIN - BLANCHE	MIR23720	4206907	<b>122,50</b>	1	<b>122,50</b>	<b>147,00</b>



4 coloris disponibles - voir p.8

SCHÉMAS TECHNIQUES



Miroir nu





Prix modèle exposé  
(hors robinetterie)

**1335,00 € HT**

# MEUBLES **FIRST**

FIRST 2, une gamme de meubles en version portes et tiroirs, la solution budget.

MEUBLE  
LIVRÉ  
MONTÉ

GARANTIE  
**5 ANS**

FABRICATION  
FRANÇAISE  
MEUBLES



## EXEMPLES D'IMPLANTATIONS

### L 60 cm

modèle présenté :  
L 60 CM  
EN VERSION 2 PORTES



### L 70 cm

modèle présenté :  
L 70 CM  
EN VERSION 2 TIROIRS



## 3 LARGEURS DISPONIBLES

VERSION PORTES OU TIROIRS	60 cm	70 cm	80 cm
PROFONDEUR	45,6 cm		
HAUTEUR (hors pieds)	60 cm		

## POIGNÉES

Fournies avec les façades.



Poignée - métal Inox Brossé  
Entraxe 128 mm.  
Pour les 2 coloris.



## FAÇADES

Épaisseur 16 mm.



Mélangé BLANC BRILLANT



Mélangé CHÂTAIGNER BLANC

## CAISSONS

Épaisseur 16 mm.

Côtés et façades assortis.  
Chants papier 0,4 mm.



## PIEDS (inclus)

Paire de pieds H 25 cm  
(hauteur réglable).



Métal Chromé Brillant



## PORTES ET TIROIRS

Porte avec charnières réglables en 3 dimensions.  
Tiroir à sortie partielle avec découpe pour passage de siphon.  
Réglage du tiroir en hauteur.

# MEUBLES **FIRST**

Les tiroirs sont équipés de coulisses à sortie partielle avec fermeture ralentie pour un confort d'utilisation.  
Meuble avec vide-sanitaire.



## MEUBLE VERSION PORTES - H 60 CM (HORS PIEDS) X P 45,6 CM

	DESCRIPTIF	PRIX HT	PRIX TTC	BLANC BRILLANT		CHÂTAIGNER BLANC	
				RÉFÉRENCE	CODE	RÉFÉRENCE	CODE
	MEUBLE L 60 CM 2 PORTES	<b>136,50</b>	<b>163,80</b>	FIRST09109	4081026	FIRST09117	4081027
	MEUBLE L 70 CM 2 PORTES	<b>149,50</b>	<b>179,40</b>	FIRST09125	4081028	FIRST09133	4081029
	MEUBLE L 80 CM 2 PORTES	<b>169,50</b>	<b>203,40</b>	FIRST09141	4081030	FIRST09158	4081031

## MEUBLE VERSION TIROIRS - H 60 CM (HORS PIEDS) X P 45,6 CM

	DESCRIPTIF	PRIX HT	PRIX TTC	GLOSS BLANC BRILLANT		CHÂTAIGNER BLANC	
				RÉFÉRENCE	CODE	RÉFÉRENCE	CODE
	MEUBLE L 60 CM 2 TIROIRS	<b>181,50</b>	<b>217,80</b>	FIRST09166	4081032	FIRST09174	4081033
	MEUBLE L 70 CM 2 TIROIRS	<b>185,50</b>	<b>222,60</b>	FIRST09182	4081034	FIRST09190	4081035
	MEUBLE L 80 CM 2 TIROIRS	<b>215,00</b>	<b>258,00</b>	FIRST09208	4081036	FIRST09216	4081037

## PLAN CÉRAMIQUE BLANC BRILLANT - PROFONDEUR 47 CM - ÉPAISSEUR 1,6 CM

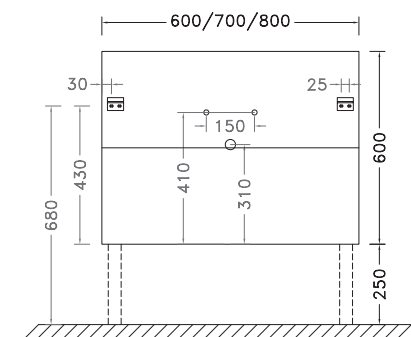
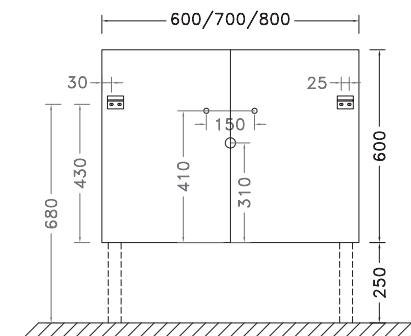
	DESCRIPTIF	PRIX HT	PRIX TTC	RÉFÉRENCE	CODE
	PLAN SIMPLE VASQUE L 60 CM	<b>115,00</b>	<b>138,00</b>	PLAN06006	4081161
	PLAN SIMPLE VASQUE L 70 CM	<b>128,90</b>	<b>154,68</b>	PLAN06014	4081162
	PLAN SIMPLE VASQUE L 80 CM	<b>139,70</b>	<b>167,64</b>	PLAN06022	4081163
	PLAN DOUBLE VASQUE L 120 CM	<b>271,50</b>	<b>325,80</b>	PLAN06048	4081165

## MIROIR NU - HAUTEUR TOTALE 104,2 CM - ÉPAISSEUR 1,9 CM

	DESCRIPTIF	PRIX HT	PRIX TTC	RÉFÉRENCE	CODE
	MIROIR L 60 CM	<b>78,00</b>	<b>93,60</b>	FIRST09257	4081038
	MIROIR L 70 CM	<b>88,80</b>	<b>106,56</b>	FIRST09265	4081039
	MIROIR L 80 CM	<b>98,50</b>	<b>118,20</b>	FIRST09273	4081040
	MIROIR L 120 CM	<b>132,50</b>	<b>159,00</b>	FIRST09281	4081041

## APPLIQUE LED À FIXER - 6 W

	DESCRIPTIF	PRIX HT	PRIX TTC	RÉFÉRENCE	CODE
	APPLIQUE LED L 30 CM - CLASSE II - IP44 - 6 W 515 LUMENS - 4000 KELVIN - CHROMÉE	<b>23,50</b>	<b>28,20</b>	MIR17607	3981826



**+** Retrouvez tous les plans disponibles **p.80-81**  
et tous les miroirs et armoires disponibles **p.82 à 85**

# MEUBLES VERSION PORTES **FIRST**

Façades et côtés en mélaminé d'épaisseur 16 mm - Blanc Brillant.

MEUBLE  
LIVRÉ  
MONTÉ

2  
COLORIS

GARANTIE  
5 ANS

FABRICATION  
FRANÇAISE  
MEUBLES



## MEUBLE

**H 60 cm (hors pieds) x P 45,6 cm**

Meuble monté à suspendre sur pieds.

Caisson et façades en panneau de particules mélaminé 16 mm.

Vide sanitaire de 7,75 cm.

Livré avec 2 pieds - métal Chromé Brillant d'une hauteur de 25 cm (hauteur réglable).

Miroir toute hauteur et applique LED.

Poignées incluses.

Montage des pieds et fixation murale par perçage du bandeau arrière obligatoire.

**+** Charnières à fermeture progressive réglables



# MEUBLES VERSION TIROIRS **FIRST**

Façades et côtés en mélaminé d'épaisseur 16 mm - Châtaigner Blanc.



Certifié PEFC  
Ce produit est issu de forêts gérées durablement et de sources contrôlées.  
10-31-2057 pefc-france.org



Meuble version tiroirs - prix à partir de :  
**398,00 € HT**  
avec plan céramique, miroir et applique LED

## MEUBLE

**H 60 cm (hors pieds) x P 45,6 cm**

Meuble monté à suspendre sur pieds.

Caisson et façades en panneau de particules mélaminé 16 mm.

Vide sanitaire de 9 cm.

Livré avec 2 pieds - métal Chromé Brillant d'une hauteur de 25 cm (hauteur réglable).

Miroir toute hauteur et applique LED.

Poignées incluses.

**Montage des pieds et fixation murale par perçage du bandeau arrière obligatoire.**

**+** Tiroir à fermeture progressive réglable en hauteur



# MEUBLES MEDIA

MEDIA, une gamme de meubles en version portes et tiroirs pour satisfaire tous les espaces et les budgets.

MEUBLE  
LIVRÉ  
MONTÉ

GARANTIE  
5 ANS

FABRICATION  
FRANÇAISE  
MEUBLES



## EXEMPLES D'IMPLANTATIONS

**+** Coloris intérieur du meuble assorti aux côtés et aux façades

### L 60 cm

modèle présenté :  
L 60 CM  
EN VERSION 2 PORTES



### L 90 cm

modèle présenté :  
L 90 CM  
EN VERSION 2 TIROIRS



### L 80 cm

modèle présenté :  
L 80 CM  
EN VERSION 2 TIROIRS



### L 120 cm

modèle présenté :  
L 120 CM  
EN VERSION 2 TIROIRS



# MEUBLES MEDIA

Tiroirs double paroi métallique équipés de coulisses à sortie totale pour un meilleur accès au rangement, avec fermeture ralentie pour un confort d'utilisation.

Meuble avec vide-sanitaire.



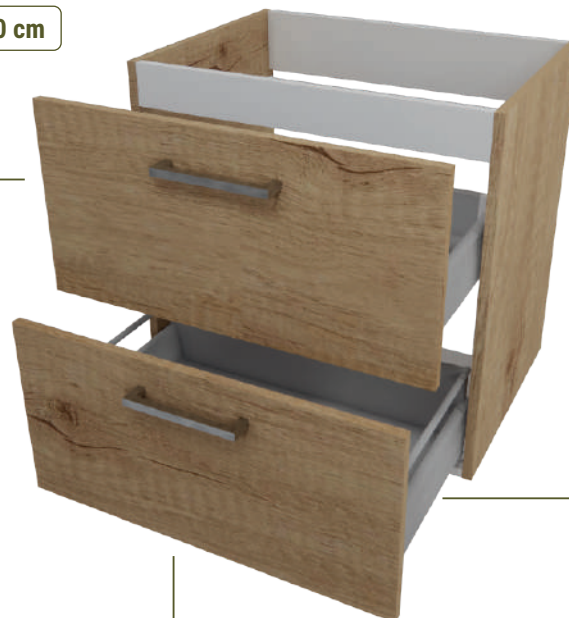
## 4 LARGEURS DISPONIBLES

VERSION PORTES	60 cm	80 cm		
VERSION TIROIRS	60 cm	80 cm	90 cm	120 cm
VERSION PORTES ET TIROIRS	120 cm			
PROFONDEUR	45,6 cm			
HAUTEUR	60 cm			

## POIGNÉES

Fournies avec les façades.

voir détail p.22



## CAISSONS | Épaisseur 16 mm.

Côtés et façades assortis.  
Chants ABS 0,8 mm assortis.



## PORTES ET TIROIRS

Porte avec charnières réglables en 3 dimensions.  
Tiroir métal à sortie totale avec découpe pour passage de siphon.  
Réglages du tiroir horizontal, latéral et inclinaison de la façade.

## FAÇADES | Épaisseur 16 mm.




Méla miné GLOSS BLANC BRILLANT



Méla miné NOIR MAT



Méla miné CHÊNE NEBRASKA NATUREL



Méla miné CHÊNE FONCÉ

# MAPPING POIGNÉES **MEDIA**

## POIGNÉES POUR FAÇADES

### Poignée Métal Chromé Brillant



pour façade




Méla miné GLOSS BLANC BRILLANT

### Poignée sur chant Métal Noir



pour façade



Méla miné NOIR MAT

### Poignée Métal Inox Brossé



pour façade




Méla miné CHÊNE NEBRASKA NATUREL

### Poignée Métal Noir



pour façade



Méla miné CHÊNE FONCÉ

DESCRIPTIF	Poignée Métal Chromé Brillant		Poignée sur chant Métal Noir		Poignée Métal Inox Brossé		Poignée Métal Noir		QUANTITÉ PAR MEUBLE
	RÉFÉRENCE	ENTRAXE	RÉFÉRENCE	ENTRAXE	RÉFÉRENCE	ENTRAXE	RÉFÉRENCE	ENTRAXE	
<b>MEUBLES SOUS-VASQUE PORTES</b>									
MEUBLE SOUS-VASQUE L 60 CM 2 PORTES	P012	160 MM	P089	128 MM	P304	160 MM	P524	128 MM	2
MEUBLE SOUS-VASQUE L 80 CM 2 PORTES	P012	160 MM	P089	128 MM	P304	160 MM	P524	128 MM	2
<b>MEUBLES SOUS-VASQUE TIROIRS</b>									
MEUBLE SOUS-VASQUE L 60 CM 2 TIROIRS	P012	160 MM	P089	128 MM	P304	160 MM	P524	128 MM	2
MEUBLE SOUS-VASQUE L 80 CM 2 TIROIRS	P014	240 MM	P090	320 MM	P306	288 MM	P525	192 MM	2
MEUBLE SOUS-VASQUE L 90 CM 2 TIROIRS	P014	240 MM	P090	320 MM	P306	288 MM	P525	192 MM	2
MEUBLE SOUS-VASQUE L 120 CM 2 TIROIRS	P015	352 MM	P090	320 MM	P307	392 MM	P526	320 MM	2
<b>MEUBLES SOUS-VASQUE PORTES ET TIROIRS</b>									
MEUBLE SOUS-VASQUE L 120 CM 2 PORTES + 2 TIROIRS	P012	160 MM	P089	128 MM	P304	160 MM	P524	128 MM	4
<b>MEUBLES COMPLÉMENTAIRES</b>									
COLONNE H 170 CM 2 PORTES	P012	160 MM	P089	128 MM	P304	160 MM	P524	128 MM	2
MEUBLE LAVE-MAINS 1 PORTE	P012	160 MM	P089	128 MM	P304	160 MM	P524	128 MM	1
MEUBLE BÂTI-SUPPORT	-	-	-	-	-	-	-	-	-



# MEUBLES MEDIA



Façades et côtés en mélaminé d'épaisseur 16 mm.




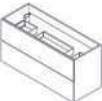
Retrouvez tous les plans disponibles p.80-81  
et tous les miroirs et armoires disponibles p.82 à 85




## MEUBLE VERSION PORTES - H 60 CM (HORS PIEDS) X P 45,6 CM

DESCRIPTIF	GLOSS BLANC BRILLANT		NOIR MAT <span>New</span>		CHÊNE NEBRASKA NATUREL		CHÊNE FONCÉ <span>New</span>					
	PRIX HT	PRIX TTC	RÉFÉRENCE	CODE	PRIX HT	PRIX TTC	RÉFÉRENCE	CODE	RÉFÉRENCE	CODE		
 MEUBLE L 60 CM 2 PORTES	208,55	250,26	MEDIA26004	3080392	175,00	210,00	MEDIA31352	4331352	MEDIA26020	3080394	MEDIA31353	4331353
MEUBLE L 80 CM 2 PORTES	235,00	282,00	MEDIA26046	3080395	199,50	239,40	MEDIA31354	4331354	MEDIA26061	3080397	MEDIA31355	4331355
 MEUBLE L 120 CM 2 PORTES + 2 TIROIRS	570,00	684,00	MEDIA26202	3080407	499,00	598,80	MEDIA31366	4331366	MEDIA26228	3080409	MEDIA31367	4331367


## MEUBLE VERSION TIROIRS - H 60 CM (HORS PIEDS) X P 45,6 CM

DESCRIPTIF	GLOSS BLANC BRILLANT		NOIR MAT <span>New</span>		CHÊNE NEBRASKA NATUREL		CHÊNE FONCÉ <span>New</span>					
	PRIX HT	PRIX TTC	RÉFÉRENCE	CODE	PRIX HT	PRIX TTC	RÉFÉRENCE	CODE	RÉFÉRENCE	CODE		
 MEUBLE L 60 CM 2 TIROIRS	320,00	384,00	MEDIA26087	3080398	275,00	330,00	MEDIA31356	4331356	MEDIA26103	3080400	MEDIA31357	4331357
MEUBLE L 80 CM 2 TIROIRS	365,00	438,00	MEDIA26129	3080401	330,00	396,00	MEDIA31358	4331358	MEDIA26145	3080403	MEDIA31359	4331359
MEUBLE L 90 CM 2 TIROIRS <span>New</span>	395,00	474,00	MEDIA31360	4331360	365,00	438,00	MEDIA31361	4331361	MEDIA31362	4331362	MEDIA31363	4331363
 MEUBLE L 120 CM 2 TIROIRS	450,00	540,00	MEDIA26160	3080404	399,00	478,80	MEDIA31364	4331364	MEDIA26186	3080406	MEDIA31365	4331365

## COLONNE H 170 X P 35 X L 35 CM

DESCRIPTIF	GLOSS BLANC BRILLANT		NOIR MAT <span>New</span>		CHÊNE NEBRASKA NATUREL		CHÊNE FONCÉ <span>New</span>					
	PRIX HT	PRIX TTC	RÉFÉRENCE	CODE	PRIX HT	PRIX TTC	RÉFÉRENCE	CODE	RÉFÉRENCE	CODE		
 COLONNE 2 PORTES RÉVERSIBLES SEMELLES (HAUTES ET BASSES) ET ÉTAGÈRES INTÉRIEURES EN MÉLAMINÉ BLANC	410,00	492,00	MEDIA26251	3080410	390,00	468,00	MEDIA31368	4331368	MEDIA26277	3080412	MEDIA31369	4331369

## PIEDS RÉGLABLES (H 25 À 26,5 CM)

DESCRIPTIF	MÉTAL CHROMÉ BRILLANT		MÉTAL NOIR MAT					
	PRIX HT	PRIX TTC	RÉFÉRENCE	CODE	PRIX HT	PRIX TTC	RÉFÉRENCE	CODE
 PIEDS H 25 CM (LA PAIRE)	27,00	32,40	MEDIA26350	3080416	39,95	47,94	MEDIA26368	4081023

# MEUBLES MEDIA

Largeur 60 cm.  
Façades et côtés en mélaminé d'épaisseur 16 mm.



**+** Coloris intérieur du meuble assorti aux côtés et aux façades



Mélaminé CHÊNE FONCÉ



## MEUBLE MÉLAMINÉ CHÊNE FONCÉ

Vide-sanitaire 11 cm.

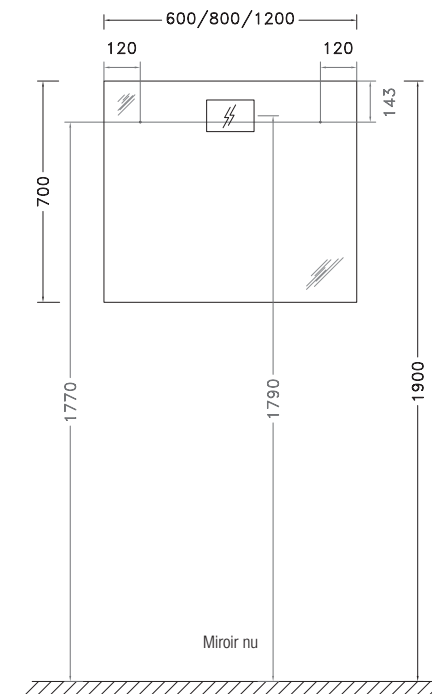
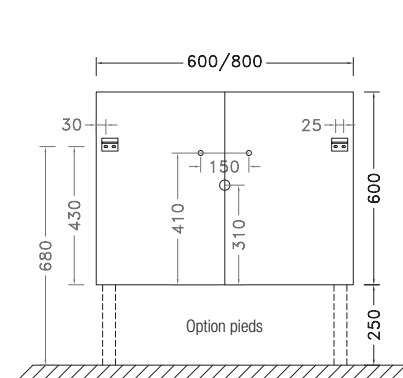
DESSCRIPTIF	RÉFÉRENCE	CODE	PRIX HT unitaire	QUANTITÉ	PRIX HT total	PRIX TTC total
MEUBLE H 60 L 60 CM - 2 PORTES	MEDIA31353	4331353	<b>175,00</b>	1	<b>175,00</b>	210,00
PLAN VASQUE CÉRAMIQUE ÉP. 1,8 P 46,5 L 60 CM BLANC SATINÉ	PLAN27456	4327456	<b>175,00</b>	1	<b>175,00</b>	210,00
MIROIR NU H 70 L 60 CM	MIR18803	3678234	<b>79,90</b>	1	<b>79,90</b>	95,88
APPLIQUE LED L 30 CM - CLASSE II - IP44 - 6 W - 515 LUMENS - 4000 KELVIN - NOIRE	MIR17615	3981827	<b>27,90</b>	1	<b>27,90</b>	33,48
COLONNE H 170 P 35 L 35 CM - 2 PORTES RÉVERSIBLES	MEDIA31369	4331369	<b>390,00</b>	1	<b>390,00</b>	468,00



Choix de plans disponibles - voir p.80-81



### SCHÉMAS TECHNIQUES





Prix modèle exposé  
(hors robinetterie et hors colonne)

**457,80 € HT**

# MEUBLES MEDIA

New

Largeur 90 cm.  
Façades et côtés en mélaminé d'épaisseur 16 mm.



Mélaminé NOIR MAT

MEUBLE  
LIVRÉ  
MONTÉ

4  
COLORIS

GARANTIE  
5 ANS

FABRICATION  
FRANÇAISE  
MEUBLES



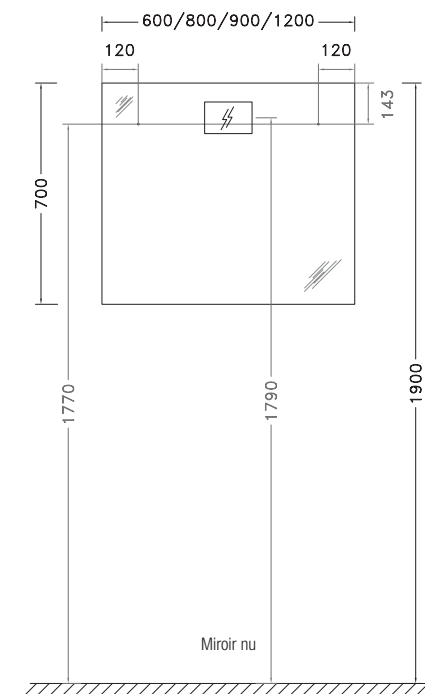
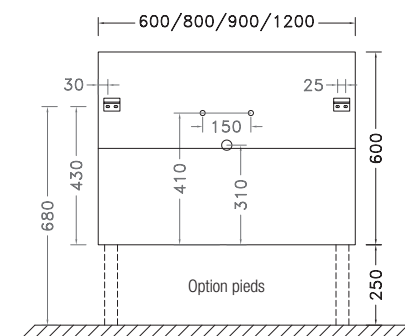
## MEUBLE MÉLAMINÉ NOIR MAT

Vide-sanitaire 9 cm.

DESSCRIPTIF	RÉFÉRENCE	CODE	PRIX HT unitaire	QUANTITÉ	PRIX HT total	PRIX TTC total
MEUBLE H 60 L 90 CM - 2 TIROIRS	MEDIA31361	4331361	<b>365,00</b>	1	<b>365,00</b>	<b>438,00</b>
PLAN VASQUE CÉRAMIQUE ÉP. 1,6 P 47 L90 CM BLANC BRILLANT	PLAN05990	4206946	<b>149,50</b>	1	<b>149,50</b>	<b>179,40</b>
MIROIR LED RÉTRO-ÉCLAIRÉ ANTIBUÉE H 70 L 90 CM CLASSE II - IP44 - 16 W - 1904 LUMENS - 4000 KELVIN	MIR27466	4327466	<b>250,00</b>	1	<b>250,00</b>	<b>300,00</b>
COLONNE H 170 P 35 L 35 CM - 2 PORTES RÉVERSIBLES	MEDIA31368	4331368	<b>390,00</b>	1	<b>390,00</b>	<b>468,00</b>



### SCHÉMAS TECHNIQUES





Prix modèle exposé  
(hors robinetterie et hors colonne)

**764,50 € HT**

# MEUBLES MEDIA

Largeur 120 cm.

Façades et côtés en mélaminé d'épaisseur 16 mm.



Mélaminé GLOSS BLANC BRILLANT

MEUBLE  
LIVRÉ  
MONTÉ

4  
COLORIS

GARANTIE  
5 ANS

FABRICATION  
FRANÇAISE  
MEUBLES



## MEUBLE MÉLAMINÉ GLOSS BLANC BRILLANT

Vide-sanitaire 9 cm.

DESSCRIPTIF	RÉFÉRENCE	CODE	PRIX HT unitaire	QUANTITÉ	PRIX HT total	PRIX TTC total
MEUBLE H 60 L 120 CM - 2 TIROIRS	MEDIA26160	3080404	<b>450,00</b>	1	<b>450,00</b>	540,00
PLAN DOUBLE VASQUE SYNTHÈSE ÉP. 2 P 46,5 L 120 CM BLANC BRILLANT	PLAN18241	3660710	<b>224,80</b>	1	<b>224,80</b>	269,76
PIEDS H 25 CM (LA PAIRE) - MÉTAL CHROMÉ BRILLANT	MEDIA26350	3080416	<b>27,00</b>	1	<b>27,00</b>	32,40
MIROIR NU H 70 L 120 CM	MIR18845	3678238	<b>133,25</b>	1	<b>133,25</b>	159,90
APPLIQUE LED L 30 CM - CLASSE II - IP44 - 6 W - 515 LUMENS - 4000 KELVIN - CHROMÉE	MIR17607	3981826	<b>23,50</b>	2	<b>47,00</b>	56,40

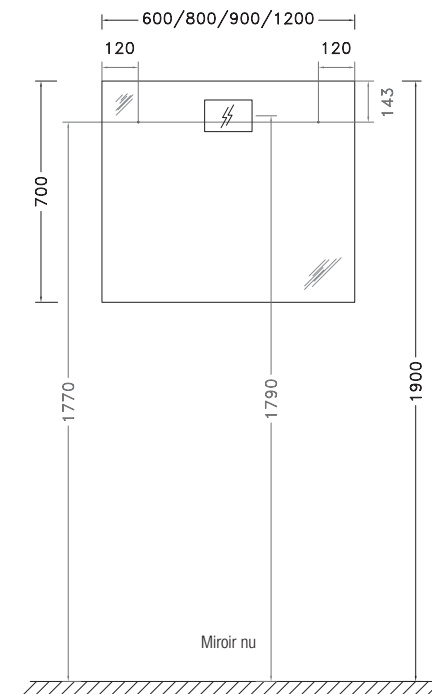
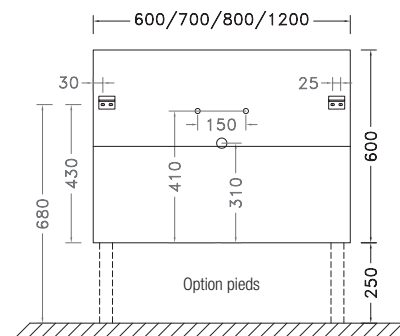


Choix de plans disponibles - voir p.80-81



**+** Coulisses à fermeture ralentie et silencieuse

SCHÉMAS TECHNIQUES





Prix modèle exposé  
(hors robinetteries)

**882,05 € HT**

# MEUBLES LAVE-MAINS MEDIA

Façades et côtés en mélaminé d'épaisseur 16 mm. Meuble livré monté nu sans plan ni miroir.



## MEUBLE LAVE-MAINS

Mélaminé d'épaisseur 16 mm avec chants plaqués.  
Tablette intérieure fixe.  
Porte réversible avec amortisseur et poignée métal.  
Vide sanitaire 50 mm.  
Suspensions réglables fournies, vis et chevilles non fournies.  
Dimensions L 40 x H 60 x P 22 cm.

Gloss blanc brillant.

**MEDIA40120**

Code 3080420

**129,00 € HT - 154,80 € TTC**

Noir Mat.

**MEDIA31372**

Code 4331372

**125,00 € HT - 150,00 € TTC**

New

Chêne nebraska naturel.

**MEDIA40146**

Code 3080422

**125,00 € HT - 150,00 € TTC**

Chêne foncé.

**MEDIA31373**

Code 4331373

**125,00 € HT - 150,00 € TTC**

New



## PLAN-VASQUE EN CÉRAMIQUE

Percé 1 trou. Réversible droite ou gauche.  
Sans trop-plein. À équiper d'une bonde à écoulement libre.  
Dimensions L 40 x P 22,5 cm. Épaisseur 5 cm.

**PLAN27461 - Code 4327461**

**89,00 € HT - 106,80 € TTC**



## PLAN-VASQUE EN MARBRE DE SYNTHÈSE

Percé 1 trou. Réversible droite ou gauche. Livré avec trop-plein. Dimensions L 40 x P 22 cm.

Plan fin épaisseur 2,2 cm.

**MEDIA42001**

Code 3080424

**99,85 € HT - 119,82 € TTC**

Plan épais épaisseur 4,5 cm.

**MEDIA42506**

Code 3660705

**96,80 € HT - 116,16 € TTC**



## MIROIR

Miroir épaisseur 4 mm contrecollé sur panneau mélaminé 16 mm avec défonçage à l'arrière pour passage de l'alimentation électrique non fournie. Miroir bords droits, joints polis. Système d'accroche non réglable fourni. Dimensions L 40 x H 50 x P 2 cm.

**MEDIA41011 - Code 3080423**


**71,50 € HT - 85,80 € TTC**

[voir appliques LED MIR p.82](#)

## 4 COLORIS




Mélaminé GLOSS BLANC BRILLANT avec poignée - Métal Chromé Brillant



Mélaminé NOIR MAT avec poignée sur chant - Métal Noir



Mélaminé CHÈNE NEBRASKA NATUREL avec poignée - Métal Inox Brossé



Mélaminé CHÈNE FONCÉ avec poignée - Métal Noir



### Gamme MEDIA

Collection disponible en 4 coloris :

- meubles lave-mains,
- meubles bâti-supports - voir p.177
- meubles de salle de bains - voir p.20 à 29



## MEUBLE LAVE-MAINS D'ANGLE MEDIA

Façades et côtés en mélaminé d'épaisseur 16 mm. Meuble livré monté nu sans plan ni miroir.

New

MEUBLE  
LIVRÉ  
MONTÉ

GARANTIE  
5 ANS

FABRICATION  
FRANÇAISE  
MEUBLES



Certifié PEFC

Ce produit est issu de forêts gérées durablement et de sources contrôlées.

pefc-france.org



### MEUBLE LAVE-MAINS

Mélaminé d'épaisseur 16 mm avec chants plaqués.

Tablette intérieure réglable.

Porte réversible avec amortisseur et poignée métal.

Pas de vide sanitaire, dos ajouré des deux côtés pour passage du siphon.

Fixation murale par perçage du bandeau arrière.

Dimensions L38,2 x H 60 x l 38,2 cm.

Gloss blanc brillant.

**MEDIA60404** - Code 4360404

**227,50 € HT** - 273,00 € TTC



### PLAN-VASQUE

EN MARBRE DE SYNTHÈSE

Percé 1 trou. Livré avec trop-plein.

Dimensions L38,5 x H 2,5 x l 38,5 cm.

**PLAN27462** - Code 4327462

**102,50 € HT** - 123,00 € TTC

## LAVE-MAINS D'ANGLE PLAN

New

### LAVE-MAINS D'ANGLE MURAL ÉPAIS EN MARBRE DE SYNTHÈSE

Percé 1 trou. Avec trop-plein.

Dimensions L 38 x P 38 cm. Épaisseur 11,6 cm.

Fixations murales non fournies.

**PLAN33825** - Code 4333825

**109,00 € HT** - 130,80 € TTC

GARANTIE  
5 ANS



# MEUBLES OSLO

OSLO, une nouvelle ligne de meubles contemporains. Les façades rentrantes lui confèrent une esthétique forte, assumée et différenciante. Sans découpe de siphon dans le tiroir supérieur, les meubles offrent un rangement maximum. La combinaison des largeurs et des hauteurs optimise le choix des implantations possibles. L'association des couleurs avec caisson noir ou assorti à la façade facilite l'intégration du meuble dans la salle de bains.



## EXEMPLES D'IMPLANTATIONS



**L 60 cm**

modèle présenté : L 60 CM EN VERSION 3 TIROIRS



**L 60 cm**

modèle présenté : L 60 CM + L 90 CM EN VERSION 1 TIROIR



**L 90 cm**

modèle présenté : L 90 CM EN VERSION 2 TIROIRS



**L 120 cm**

modèle présenté : L 120 CM EN VERSION 2 TIROIRS

**+** Pas de découpe de siphon dans le tiroir haut = gain de place

### 1 niveau

modèle présenté : L 90 CM



### 2 niveaux

modèle présenté : L 90 CM



### 3 niveaux

modèle présenté : L 120 CM



# MEUBLES OSLO

Tiroirs double paroi métallique équipés de coulisses à sortie totale pour un meilleur accès au rangement, avec fermeture ralentie pour un confort d'utilisation.

Meuble avec vide-sanitaire de 6,7 cm.

 La pose du meuble OSLO nécessite une tubulure déportée - voir p.221



## 3 LARGEURS DISPONIBLES

60 cm 90 cm 120 cm

PROFONDEUR


45 cm

## POIGNÉES

Vendues séparément.  
Compatibles avec toutes les façades.



Poignée cannelée - Noir Mat



Poignée angle - Noir Brossé



Poignée angle - Inox Brossé



Poignée droite - Noir Mat



Poignée droite - Chromé



## 3 NIVEAUX DE RANGEMENT

1 NIVEAU 60 cm 90 cm

2 ET 3 NIVEAUX 60 cm 90 cm 120 cm

## CAISSONS | Épaisseur 16 mm.

Côtés mélaminé noir mat ou assorti à la façade.  
Chants ABS 1,5 mm assortis.

## RANGEMENT OPTIMISÉ

Tiroir haut sans découpe de siphon.  
Meuble bas sous-vasque = Meuble commode.

## TIROIRS

Montage et démontage facilités. Coulisses métal réglables.  
Réglages du tiroir horizontal, latéral et inclinaison de la façade.

## 3 COLORIS DE FAÇADES EN MÉLAMINÉ | Épaisseur 19 mm.



en stock



en stock



Mélaminé CHÊNE NATUREL

Mélaminé CHÊNE CARAMEL

Mélaminé CHÊNE CACHEMIRE

## 2 COLORIS DE FAÇADES LAQUÉS | Épaisseur 19 mm.



en stock



Laque BLANC MAT

AVEC CAISSON ASSORTI

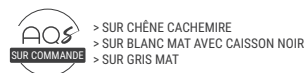
AVEC CAISSON NOIR MAT

Laque GRIS MAT

# MEUBLES OSLO

Façades d'épaisseur 19 mm et côtés d'épaisseur 16 mm.

En mélaminé (Chêne Naturel, Chêne Caramel et Chêne Cachemire) ou laqués (Blanc Mat et Gris Mat).



## MEUBLE BAS SOUS VASQUE / COMMODE CAISSON MÉLAMINÉ NOIR MAT

DESCRIPTIF	PRIX HT	PRIX TTC	CHÊNE NATUREL		CHÊNE CAMEL		CHÊNE CACHEMIRE		BLANC MAT		GRIS MAT					
			RÉFÉRENCE	CODE	RÉFÉRENCE	CODE	PRIX HT	PRIX TTC	RÉFÉRENCE	CODE	RÉFÉRENCE	CODE				
 MEUBLE BAS H 30,8 CM L 60 CM - 1 TIROIR	235,00	282,00	OSLO30105	4206957	OSLO30121	4206959	330,00	396,00	OSLO30147	4206961	285,00	342,00	OSLO30162	4206963	OSLO30188	4206965
	282,50	339,00	OSLO30204	4206967	OSLO30220	4206969	370,00	444,00	OSLO30246	4206971	330,00	396,00	OSLO30261	4206973	OSLO30287	4206975
 MEUBLE BAS H 60 CM L 60 CM - 2 TIROIRS	365,00	438,00	OSLO30303	4206977	OSLO30329	4206979	520,00	624,00	OSLO30345	4206981	460,00	552,00	OSLO30360	4206983	OSLO30386	4206985
	445,00	534,00	OSLO30402	4206987	OSLO30428	4206989	560,00	672,00	OSLO30444	4206991	510,00	612,00	OSLO30469	4206993	OSLO30485	4206995
	495,00	594,00	OSLO30501	4206997	OSLO30527	4206999	610,00	732,00	OSLO30543	4207001	590,00	708,00	OSLO30568	4207003	OSLO30584	4207005
 MEUBLE BAS H 83 CM L 60 CM - 3 TIROIRS	490,00	588,00	OSLO30600	4207007	OSLO30626	4207009	690,00	828,00	OSLO30642	4207011	645,00	774,00	OSLO30667	4207013	OSLO30683	4207015
	550,00	660,00	OSLO30709	4207017	OSLO30725	4207019	795,00	954,00	OSLO30741	4207021	710,00	852,00	OSLO30766	4207023	OSLO30782	4207025
	620,00	744,00	OSLO30808	4207027	OSLO30824	4207029	895,00	1 074,00	OSLO30840	4207031	825,00	990,00	OSLO30865	4207033	OSLO30881	4207035

## MEUBLE BAS SOUS VASQUE / COMMODE CAISSON ASSORTI À LA FAÇADE

DESCRIPTIF	PRIX HT	PRIX TTC	CHÊNE NATUREL		CHÊNE CAMEL		CHÊNE CACHEMIRE		BLANC MAT		GRIS MAT					
			RÉFÉRENCE	CODE	RÉFÉRENCE	CODE	PRIX HT	PRIX TTC	RÉFÉRENCE	CODE	RÉFÉRENCE	CODE				
 MEUBLE BAS H 30,8 CM L 60 CM - 1 TIROIR	235,00	282,00	OSLO30113	4206958	OSLO30139	4206960	330,00	396,00	OSLO30154	4206962	285,00	342,00	OSLO30170	4206964	OSLO30196	4206966
	282,50	339,00	OSLO30212	4206968	OSLO30238	4206970	370,00	444,00	OSLO30253	4206972	330,00	396,00	OSLO30279	4206974	OSLO30295	4206976
 MEUBLE BAS H 60 CM L 60 CM - 2 TIROIRS	365,00	438,00	OSLO30311	4206978	OSLO30337	4206980	520,00	624,00	OSLO30352	4206982	460,00	552,00	OSLO30378	4206984	OSLO30394	4206986
	445,00	534,00	OSLO30410	4206988	OSLO30436	4206990	560,00	672,00	OSLO30451	4206992	510,00	612,00	OSLO30477	4206994	OSLO30493	4206996
	495,00	594,00	OSLO30519	4206998	OSLO30535	4207000	610,00	732,00	OSLO30550	4207002	590,00	708,00	OSLO30576	4207004	OSLO30592	4207006
 MEUBLE BAS H 83 CM L 60 CM - 3 TIROIRS	490,00	588,00	OSLO30618	4207008	OSLO30634	4207010	690,00	828,00	OSLO30659	4207012	645,00	774,00	OSLO30675	4207014	OSLO30691	4207016
	550,00	660,00	OSLO30717	4207018	OSLO30733	4207020	795,00	954,00	OSLO30758	4207022	710,00	852,00	OSLO30774	4207024	OSLO30790	4207026
	620,00	744,00	OSLO30816	4207028	OSLO30832	4207030	895,00	1 074,00	OSLO30857	4207032	825,00	990,00	OSLO30873	4207034	OSLO30889	4207036

 La pose du meuble OSLO nécessite une tubulure déportée - voir p.221

# MEUBLES OSLO

Façades d'épaisseur 19 mm et côtés d'épaisseur 16 mm.  
En mélaminé (Chêne Naturel, Chêne Caramel et Chêne Cachemire) ou laqués (Blanc Mat et Gris Mat).

AQS  
SUR COMMANDE  
> SUR CHÊNE CACHEMIRE  
> SUR BLANC MAT AVEC CAISSON NOIR  
> SUR GRIS MAT


MEUBLE  
LIVRÉ  
MONTÉ

GARANTIE  
5 ANS

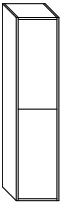
FABRICATION  
FRANÇAISE  
MEUBLES



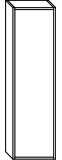
## PLAN POUR MEUBLE BAS SOUS VASQUE / COMMODE

DESCRIPTIF	PRIX HT	PRIX TTC	CHÊNE NATUREL		CHÊNE CARAMEL		CHÊNE CACHEMIRE		NOIR MAT		PRIX HT	PRIX TTC	BLANC MAT		GRIS MAT	
			RÉFÉRENCE	CODE	RÉFÉRENCE	CODE	RÉFÉRENCE	CODE	RÉFÉRENCE	CODE			RÉFÉRENCE	CODE	RÉFÉRENCE	CODE
 PLATEAU ÉP. 1,6 P 45,3 L 60,6 CM	110,00	132,00	OSL030907	4207037	OSL030915	4207038	OSL030923	4207039	OSL030956	4207042	140,00	168,00	OSL030931	4207040	OSL030949	4207041
PLATEAU ÉP. 1,6 P 45,3 L 90,6 CM	126,50	151,80	OSL030964	4207043	OSL030972	4207044	OSL030980	4207045	OSL031012	4207048	155,00	186,00	OSL030998	4207046	OSL031004	4207047
PLATEAU ÉP. 1,6 P 45,3 L 120,6 CM	149,00	178,80	OSL031020	4207049	OSL031038	4207050	OSL031046	4207051	OSL031079	4207054	179,00	214,80	OSL031053	4207052	OSL031061	4207053

## COLONNE 2 PORTES RÉVERSIBLES

DESCRIPTIF	PRIX HT	PRIX TTC	CHÊNE NATUREL		CHÊNE CARAMEL		CHÊNE CACHEMIRE		PRIX HT	PRIX TTC	BLANC MAT		GRIS MAT					
			RÉFÉRENCE	CODE	RÉFÉRENCE	CODE	RÉFÉRENCE	CODE			RÉFÉRENCE	CODE	RÉFÉRENCE	CODE				
 COLONNE H 150 P 32 L 35 CM 2 PORTES RÉVERSIBLES 4 TABLETTES VERRE AMOVIBLES 1 TABLETTE FIXE <b>CAISSON MÉLAMINÉ NOIR MAT</b>	350,00	420,00	OSL031087	4207055	OSL031103	4207057			580,00	696,00			520,00	624,00	OSL031129	4207059		
COLONNE H 150 P 32 L 35 CM 2 PORTES RÉVERSIBLES 4 TABLETTES VERRE AMOVIBLES 1 TABLETTE FIXE <b>CAISSON ASSORTI À LA FAÇADE</b>			OSL031095	4207056	OSL031111	4207058	OSL031137	4207060			OSL031145	4207061			OSL031160	4207063		



## COLONNE 1 PORTE RÉVERSIBLE

DESCRIPTIF	PRIX HT	PRIX TTC	CHÊNE NATUREL		CHÊNE CARAMEL		CHÊNE CACHEMIRE		PRIX HT	PRIX TTC	BLANC MAT		GRIS MAT							
			RÉFÉRENCE	CODE	RÉFÉRENCE	CODE	RÉFÉRENCE	CODE			RÉFÉRENCE	CODE	RÉFÉRENCE	CODE						
 COLONNE H 124 P 17 L 35 CM 1 PORTE RÉVERSIBLE 2 TABLETTES VERRE AMOVIBLES 1 TABLETTE FIXE <b>CAISSON MÉLAMINÉ NOIR MAT</b>	220,00	264,00	OSL031186	4207065	OSL031202	4207067			270,00	324,00			270,00	324,00	OSL031228	4207069	OSL031244	4207071	OSL031269	4207073
COLONNE H 124 P 17 L 35 CM 1 PORTE RÉVERSIBLE 2 TABLETTES VERRE AMOVIBLES 1 TABLETTE FIXE <b>CAISSON ASSORTI À LA FAÇADE</b>			OSL031194	4207066	OSL031210	4207068	OSL031236	4207070			OSL031251	4207072			OSL031277	4207074				

## POIGNÉES (vendues séparément)

DESCRIPTIF	PRIX HT	PRIX TTC	RÉFÉRENCE	CODE
POIGNÉE CANNELÉE - NOIR MAT	12,60	15,12	OSL030006	4206947
POIGNÉE ANGLE - NOIR BROSSÉ			OSL030014	4206948
POIGNÉE ANGLE - INOX BROSSÉ			OSL030022	4206949
POIGNÉE DROITE - NOIR MAT			OSL030030	4206950
POIGNÉE DROITE - CHROMÉ			OSL030048	4206951

## PIEDS

DESCRIPTIF	PRIX HT	PRIX TTC	NOIR MAT		CHROMÉ BRILLANT	
			RÉFÉRENCE	CODE	RÉFÉRENCE	CODE
 PIEDS H 26 CM (LA PAIRE) POUR MEUBLE 2 TIROIRS	35,90	43,08	OSL031335	4207080	OSL031343	4207081
 PIEDS H 8 CM (LA PAIRE) POUR MEUBLE 3 TIROIRS	19,90	23,88	-	-	VIEN22110	3700417

# MEUBLES OSLO

Largeur 60 cm.

Façades d'épaisseur 19 mm et côtés d'épaisseur 16 mm.



Laque BLANC MAT

MEUBLE  
LIVRÉ  
MONTÉ

5  
COLORIS

GARANTIE  
5 ANS

FABRICATION  
FRANÇAISE  
MEUBLES



## MEUBLE LAQUÉ BLANC MAT AVEC CAISSON ASSORTI À LA FAÇADE

DESCRIPTIF	RÉFÉRENCE	CODE	PRIX HT unitaire	QUANTITÉ	PRIX HT total	PRIX TTC total
MEUBLE BAS SOUS VASQUE H 30,8 CM L 60 CM BLANC MAT - 1 TIROIR AVEC CAISSON ASSORTI	OSLO30170	4206964	<b>285,00</b>	1	<b>285,00</b>	<b>342,00</b>
PLAN VASQUE CÉRAMIQUE ÉP. 1,6 P 47 L 60 CM BLANC BRILLANT	PLAN06006	4081161	<b>115,00</b>	1	<b>115,00</b>	<b>138,00</b>
MEUBLE BAS COMMUNE H 30,8 CM L 90 CM BLANC MAT - 1 TIROIR AVEC CAISSON ASSORTI	OSLO30261	4206973	<b>330,00</b>	1	<b>330,00</b>	<b>396,00</b>
PLATEAU ÉP. 1,6 P 45,3 L 90,6 CM BLANC MAT	OSLO30998	4207046	<b>155,00</b>	1	<b>155,00</b>	<b>186,00</b>
ARMOIRE DE TOILETTE LED H 67 P 16,6 L 60,6 CM - 1 PORTE MIROIR - 6 W	MIR31285	4207075	<b>397,50</b>	1	<b>397,50</b>	<b>477,00</b>
POIGNÉE ANGLE - INOX BROSSÉ	OSLO30022	4206949	<b>12,60</b>	2	<b>25,20</b>	<b>30,24</b>

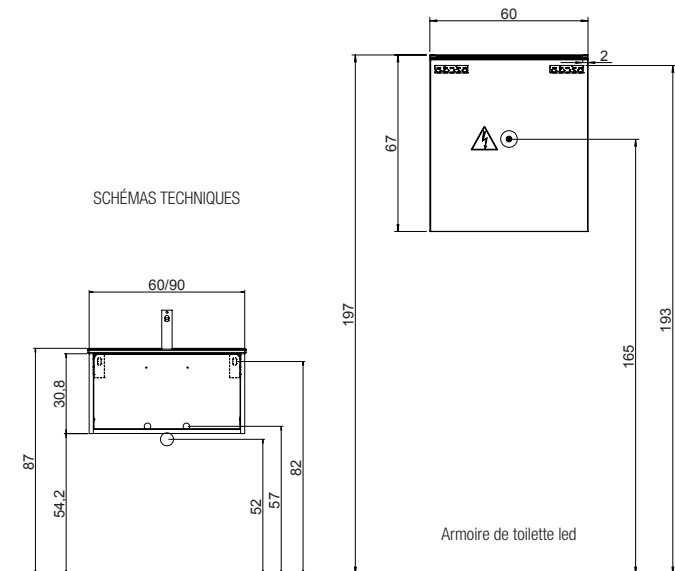


Meuble version caisson noir



**+** Armoire porte miroir double 6 mm avec éclairage led et prise de courant

SCHÉMAS TECHNIQUES





Prix modèle exposé  
(hors robinetterie)

**1307,70 € HT**



# MEUBLES OSLO

Largeur 60 cm.

Façades d'épaisseur 19 mm et côtés d'épaisseur 16 mm.



Laque GRIS MAT

MEUBLE  
LIVRÉ  
MONTÉ

5  
COLORIS

GARANTIE  
5 ANS

FABRICATION  
FRANÇAISE  
MEUBLES



## MEUBLE LAQUÉ GRIS MAT AVEC CAISSON ASSORTI À LA FAÇADE

DESRIPTIF	RÉFÉRENCE	CODE	PRIX HT unitaire	QUANTITÉ	PRIX HT total	PRIX TTC total
MEUBLE BAS SOUS VASQUE H 83 CM L 60 CM GRIS MAT - 3 TIROIRS AVEC CAISSON ASSORTI	OSLO30691	4207016	<b>645,00</b>	1	<b>645,00</b>	<b>774,00</b>
PLAN VASQUE CÉRAMIQUE ÉP. 1,6 P 47 L 60 CM BLANC BRILLANT	PLAN06006	4081161	<b>115,00</b>	1	<b>115,00</b>	<b>138,00</b>
MIROIR LED ANTIBUÉE H 70 L 60 CM - CLASSE II - IP 44 - 6 W - 657 LUMENS - 5700 KELVIN	MIR18969	3678247	<b>185,00</b>	1	<b>185,00</b>	<b>222,00</b>
COLONNE H 124 P 17 L 35 CM GRIS MAT - 1 PORTE RÉVERSIBLE AVEC CAISSON ASSORTI	OSLO31277	4207074	<b>270,00</b>	2	<b>540,00</b>	<b>648,00</b>
POIGNÉE DROITE - CHROMÉ	OSLO30048	4206951	<b>12,60</b>	5	<b>63,00</b>	<b>75,60</b>
PIEDS H 8 CM (LA PAIRE) - CHROMÉ BRILLANT	VIEN22110	3700417	<b>19,90</b>	1	<b>19,90</b>	<b>23,88</b>

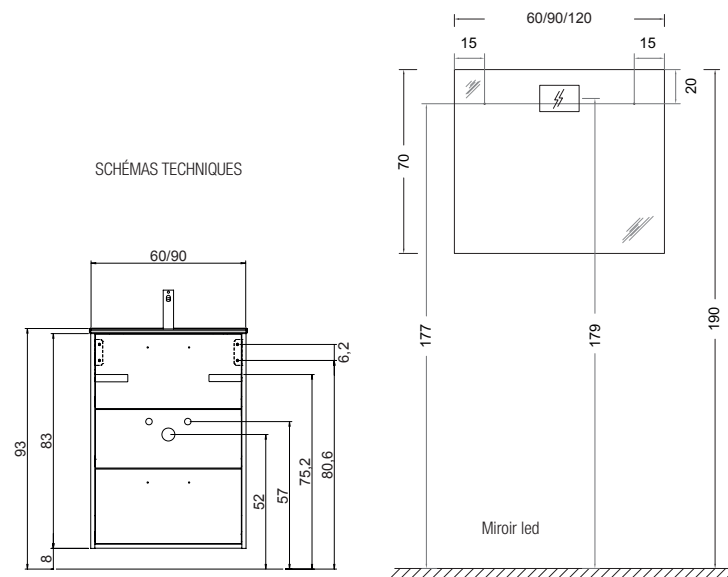


Meuble avec façades Chêne Caramel et caisson Noir



Meuble version L 120 cm avec caisson Noir

### SCHÉMAS TECHNIQUES







Prix modèle exposé  
(hors robinetterie et hors colonnes)

**1002,70 € HT**

# MEUBLES OSLO

Largeur 90 cm.

Façades d'épaisseur 19 mm et côtés d'épaisseur 16 mm.



Mélangé CHÊNE NATUREL

MEUBLE  
LIVRÉ  
MONTÉ

5  
COLORIS

GARANTIE  
5 ANS

FABRICATION  
FRANÇAISE  
MEUBLES



## MEUBLE MÉLAMINÉ CHÊNE NATUREL AVEC CAISSON MÉLAMINÉ NOIR MAT

DESCRIPTIF	RÉFÉRENCE	CODE	PRIX HT unitaire	QUANTITÉ	PRIX HT total	PRIX TTC total
MEUBLE BAS SOUS VASQUE H 30,8 L 90 CM CHÊNE NATUREL - 1 TIROIR AVEC CAISSON NOIR MAT	OSLO30204	4206967	<b>282,50</b>	1	<b>282,50</b>	<b>339,00</b>
PLATEAU ÉP. 1,6 P 45,3 L 90,6 CM NOIR MAT	OSLO31012	4207048	<b>126,50</b>	1	<b>126,50</b>	<b>151,80</b>
VASQUE À POSER EN MARBRE DE SYNTHÈSE Ø 38 H 13 CM BLANC BRILLANT	PLAN20825	3700299	<b>185,00</b>	1	<b>185,00</b>	<b>222,00</b>
MIROIR LED ANTIBUÉE H 70 L 90 CM - CLASSE II - IP 44 - 10 W - 1203 LUMENS - 5700 KELVIN	MIR19025	4236283	<b>232,50</b>	1	<b>232,50</b>	<b>279,00</b>
POIGNÉE ANGLE - NOIR BROSSÉ	OSLO30014	4206948	<b>12,60</b>	1	<b>12,60</b>	<b>15,12</b>



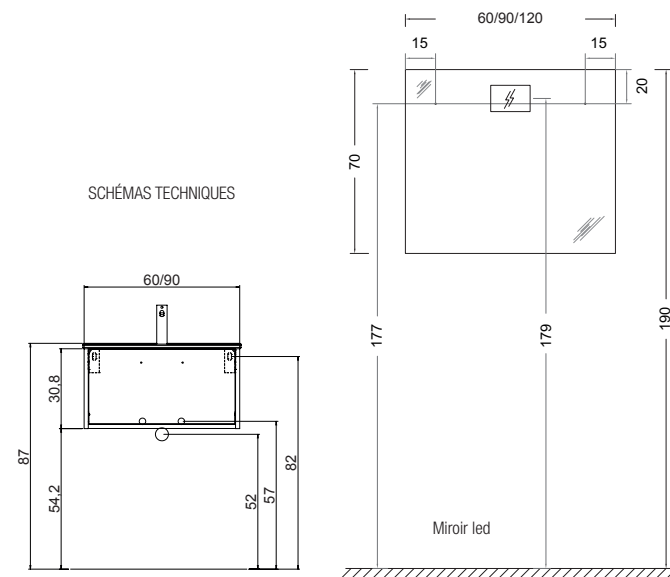
Choix de miroirs et armoires led disponibles - voir p.84-85



Sèche-serviettes façade miroir - voir p.192



Meuble version L 90 cm avec caisson assorti





Pensez-y !

**LA POSE DU MEUBLE OSLO  
NÉCESSITE UNE TUBULURE DÉPORTÉE**

[voir p.221](#)



Prix modèle exposé  
(hors robinetterie)

**839,10 € HT**

# MEUBLES OSLO

Largeur 90 cm.

Façades d'épaisseur 19 mm et côtés d'épaisseur 16 mm.



Mélaminé CHÊNE CACHEMIRE

MEUBLE  
LIVRÉ  
MONTÉ

5  
COLORIS

GARANTIE  
5 ANS

FABRICATION  
FRANÇAISE  
MEUBLES



## MEUBLE MÉLAMINÉ CHÊNE CACHEMIRE AVEC CAISSON ASSORTI À LA FAÇADE

DESCRIPTIF	RÉFÉRENCE	CODE	PRIX HT unitaire	QUANTITÉ	PRIX HT total	PRIX TTC total
MEUBLE BAS SOUS VASQUE H 60 L 90 CM CHÊNE CACHEMIRE - 2 TIROIRS AVEC CAISSON ASSORTI	OSLO30451	4206992	<b>560,00</b>	1	<b>560,00</b>	<b>672,00</b>
PLAN VASQUE CÉRAMIQUE ÉP. 1,8 P 46,5 L 90 CM NOIR MAT	OSLO30071	4206954	<b>340,00</b>	1	<b>340,00</b>	<b>408,00</b>
ARMOIRE DE TOILETTE LED H 67 P 16,6 L 90,6 CM - 2 PORTES MIROIR - 8,4 W	MIR31301	4207077	<b>555,00</b>	1	<b>555,00</b>	<b>666,00</b>
COLONNE H 150 P 32 L 35 CM CHÊNE CACHEMIRE - 2 PORTES RÉVERSIBLES AVEC CAISSON ASSORTI	OSLO31137	4207060	<b>580,00</b>	1	<b>580,00</b>	<b>696,00</b>
POIGNÉE CANNELÉE - NOIR MAT	OSLO30006	4206947	<b>12,60</b>	4	<b>50,40</b>	<b>60,48</b>

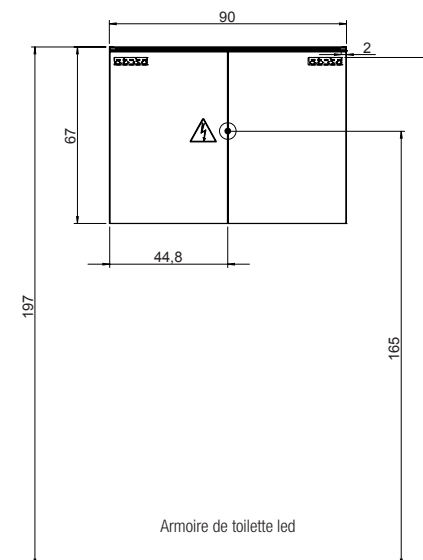
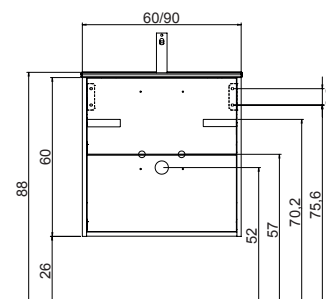


Façade thermoformée - décor Chêne Cachemire motif 3D



Meuble version L 90 cm avec caisson Noir

### SCHÉMAS TECHNIQUES



Armoire de toilette led



Pas de découpe de siphon dans le tiroir haut = gain de place




Prix modèle exposé  
(hors robinetterie et hors colonne)

**1480,20 € HT**

# MEUBLES OSLO

Largeur 120 cm.

Façades d'épaisseur 19 mm et côtés d'épaisseur 16 mm.



Mélaminé CHÊNE CARAMEL



## MEUBLE MÉLAMINÉ CHÊNE CARAMEL AVEC CAISSON ASSORTI À LA FAÇADE

DESSCRIPTIF	RÉFÉRENCE	CODE	PRIX HT unitaire	QUANTITÉ	PRIX HT total	PRIX TTC total
MEUBLE BAS SOUS VASQUE H 60 L 120 CM CHÊNE CARAMEL - 2 TIROIRS AVEC CAISSON ASSORTI	OSLO30535	4207000	<b>495,00</b>	1	<b>495,00</b>	<b>594,00</b>
PLATEAU ÉP. 1,6 P 45,3 L 120,6 CM NOIR MAT	OSLO31079	4207054	<b>149,00</b>	1	<b>149,00</b>	<b>178,80</b>
VASQUE À POSER EN MARBRE DE SYNTHÈSE Ø 38 H 13 CM BLANC BRILLANT	PLAN20825	3700299	<b>185,00</b>	2	<b>370,00</b>	<b>444,00</b>
MIROIR LED ANTIBUÉE H 70 L 120 CM - CLASSE II - IP 44 - 12 W - 1333 LUMENS - 5700 KELVIN	MIR19009	3678251	<b>265,00</b>	1	<b>265,00</b>	<b>318,00</b>
POIGNÉE DROITE - NOIR MAT	OSLO30030	4206950	<b>12,60</b>	2	<b>25,20</b>	<b>30,24</b>

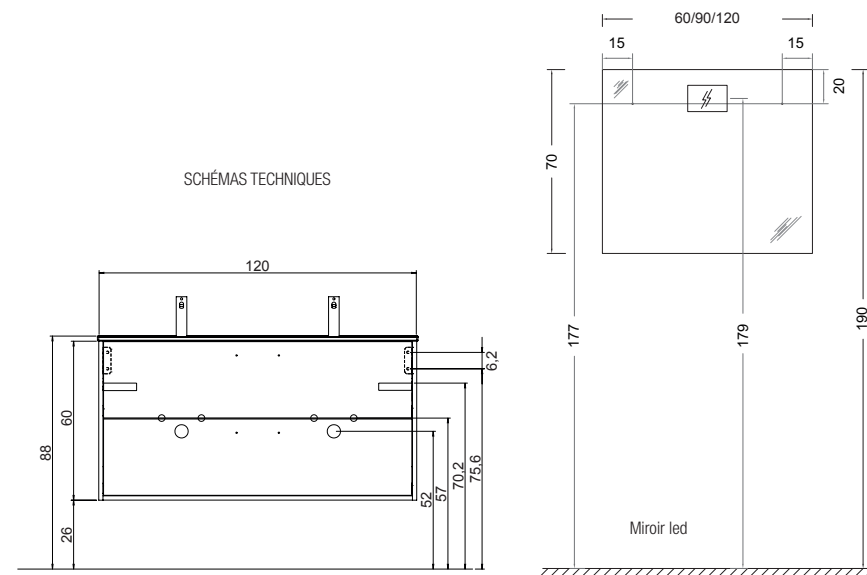


5 choix de poignées disponibles - voir p.33 et p.35



Version meuble laqué 2 tiroirs avec caisson assorti - Blanc Mat

### SCHÉMAS TECHNIQUES





Pensez-y !

**LA POSE DU MEUBLE OSLO  
NÉCESSITE UNE TUBULURE DÉPORTÉE**

[voir p.221](#)




Prix modèle exposé  
(hors robinetteries)  
**1304,20 € HT**

# MEUBLES OSLO

Largeur 120 cm.

Façades d'épaisseur 19 mm et côtés d'épaisseur 16 mm.



Mélaminé CHÊNE CARAMEL

MEUBLE  
LIVRÉ  
MONTÉ

5  
COLORIS


GARANTIE  
5 ANS

FABRICATION  
FRANÇAISE  
MEUBLES



## MEUBLE MÉLAMINÉ CHÊNE CARAMEL AVEC CAISSON MÉLAMINÉ NOIR MAT

DESSCRIPTIF	RÉFÉRENCE	CODE	PRIX HT unitaire	QUANTITÉ	PRIX HT total	PRIX TTC total
MEUBLE BAS SOUS VASQUE H 60 L 120 CM CHÊNE CARAMEL - 2 TIROIRS AVEC CAISSON NOIR MAT	OSLO30527	4206999	<b>495,00</b>	1	<b>495,00</b>	<b>594,00</b>
PLAN DOUBLE VASQUE CÉRAMIQUE ÉP. 1,8 P 46,5 L 120 CM NOIR MAT	OSLO30097	4206956	<b>599,00</b>	1	<b>599,00</b>	<b>718,80</b>
ARMOIRE DE TOILETTE LED H 67 P 16,6 L 120,6 CM - 2 PORTES MIROIR - 11,3 W	MIR31327	4207079	<b>598,50</b>	1	<b>598,50</b>	<b>718,20</b>
POIGNÉE DROITE - NOIR MAT	OSLO30030	4206950	<b>12,60</b>	2	<b>25,20</b>	<b>30,24</b>

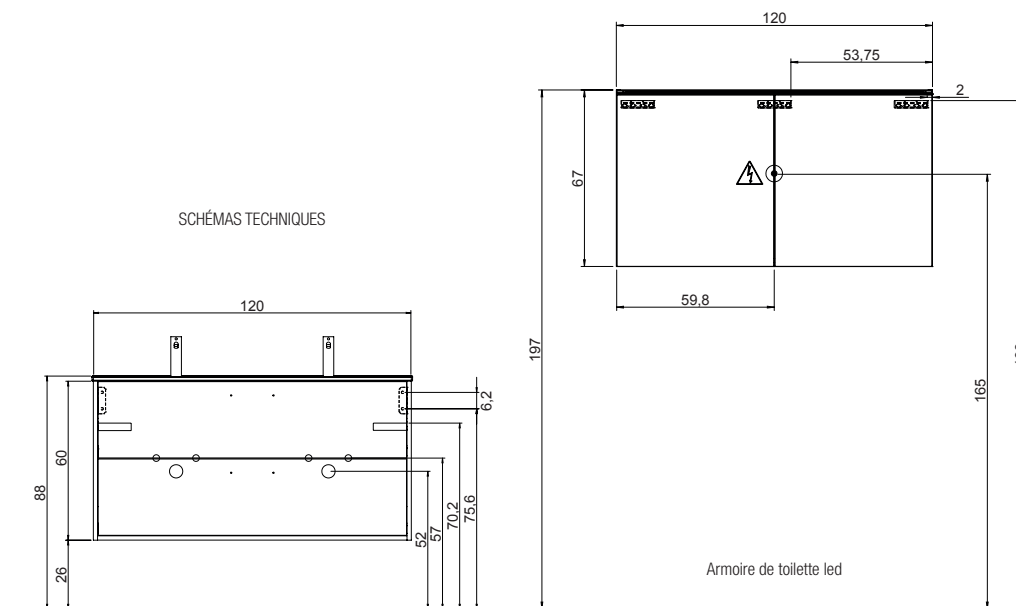


Armoire de toilette led - voir p.85



Plan double vasque céramique ÉP. 1,8 P 46 L 120 cm - Noir Mat

### SCHÉMAS TECHNIQUES



Armoire de toilette led





Prix modèle exposé  
(hors robinetteries)

**1717,70 € HT**

# MEUBLES OSLO

Largeur 120 cm.

Façades d'épaisseur 19 mm et côtés d'épaisseur 16 mm.



Méla miné CHÈNE CACHEMIRE

MEUBLE  
LIVRÉ  
MONTÉ

5  
COLORIS

GARANTIE  
5 ANS

FABRICATION  
FRANÇAISE  
MEUBLES



## MEUBLE MÉLAMINÉ CHÈNE CACHEMIRE AVEC CAISSON ASSORTI À LA FAÇADE

DESRIPTIF	RÉFÉRENCE	CODE	PRIX HT unitaire	QUANTITÉ	PRIX HT total	PRIX TTC total
MEUBLE BAS SOUS VASQUE H 60 L 120 CM CHÈNE CACHEMIRE - 2 TIROIRS AVEC CAISSON ASSORTI	OSLO30550	4207002	<b>610,00</b>	1	<b>610,00</b>	<b>732,00</b>
PLAN DOUBLE VASQUE CÉRAMIQUE ÉP. 1,6 P 47 L 120 CM BLANC BRILLANT	PLAN06048	4081165	<b>271,50</b>	1	<b>271,50</b>	<b>325,80</b>
CACHE TROP-PLEIN NOIR	PLAN31350	4207082	<b>7,95</b>	2	<b>15,90</b>	<b>19,08</b>
ARMOIRE DE TOILETTE LED H 67 P 16,6 L 120,6 CM - 2 PORTES MIROIR - 11,3 W	MIR31327	4207079	<b>598,50</b>	1	<b>598,50</b>	<b>718,20</b>
POIGNÉE CANNELÉE - NOIR MAT	OSLO30006	4206947	<b>12,60</b>	2	<b>25,20</b>	<b>30,24</b>
PIEDS H 26 CM (LA PAIRE) - NOIR MAT	OSLO31335	4207080	<b>35,90</b>	1	<b>35,90</b>	<b>43,08</b>

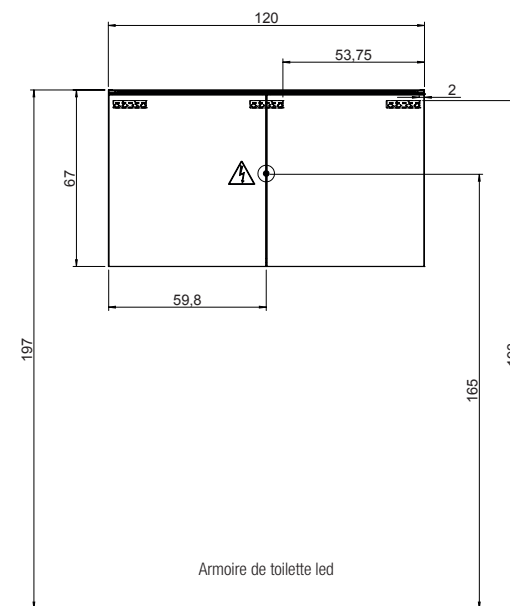
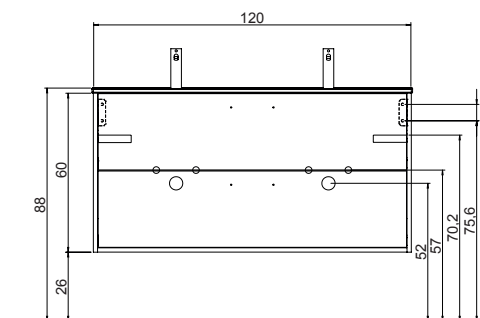


Façade thermoformée - décor Chêne Cachemire motif 3D



Cache trop-plein noir pour plan céramique Blanc, vendu séparément - voir p.81

### SCHÉMAS TECHNIQUES



Armoire de toilette led



Prix modèle exposé  
(hors robinetteries)

**1557,00 € HT**

# MEUBLES VIEN

VIEN, une ligne de meubles nouvelle génération sans découpe de siphon sur le premier niveau alliant esthétique et capacité de rangement. Finesse et élégance sont au rendez-vous avec ces meubles pourvus d'une poignée prise de main. Une large gamme disponible apportant modularité et choix de configurations avec décors mélaminés ou en finition laquée.



## EXEMPLES D'IMPLANTATIONS



L 60 cm

modèle présenté : L 60 CM EN VERSION 1 TIROIR



L 80 cm

modèle présenté : L 80 CM EN VERSION 3 TIROIRS



L 100 cm

modèle présenté : L 100 CM EN VERSION 2 TIROIRS



L 120 cm

modèle présenté : L 120 CM EN VERSION 3 TIROIRS

**+** Pas de découpe de siphon dans le tiroir haut = gain de place

### 1 niveau

modèle présenté :  
L 60 CM



### 2 niveaux

modèle présenté :  
L 140 CM



### 3 niveaux

modèle présenté :  
L 80 CM



# MEUBLES VIEN

Tiroirs double paroi métallique équipés de coulisses à sortie totale pour un meilleur accès au rangement, avec fermeture ralentie pour un confort d'utilisation.

Meuble avec vide-sanitaire de 8 cm.

 La pose du meuble VIEN nécessite une tubulure déportée - voir p.221



**5 LARGEURS DISPONIBLES**

60 cm 80 cm 100 cm 120 cm 140 cm

**PROFONDEUR** 45,8 cm

## POIGNÉES

Prise de main à 45°



### Finition Alu Brillant

Pour meubles de coloris :  
BLANC BRILLANT

### Finition Alu Satiné

Pour meubles de coloris :  
CHÊNE ARLINGTON



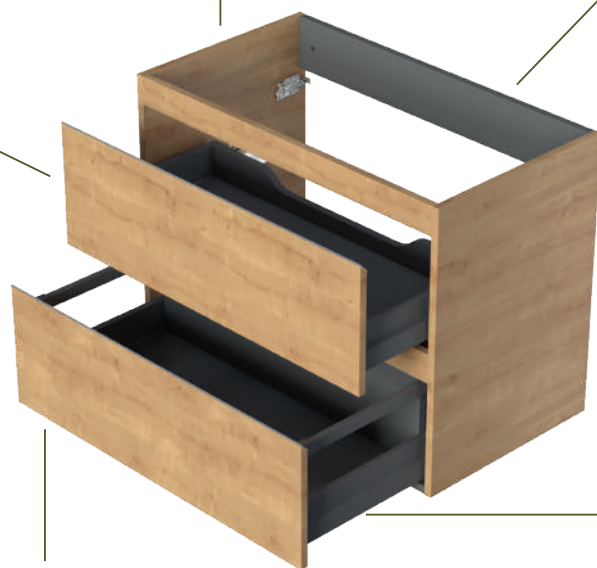
### Finition Noir

Pour meubles de coloris :  
NOYER NATUREL



### Finition laquée assortie au meuble

Pour meubles de coloris :  
NOIR SATINÉ - VERT OLIVIER SATINÉ  
BLEU CANARD SATINÉ - BOIS DE ROSE SATINÉ



## 3 NIVEAUX DE RANGEMENT

1 NIVEAU 60 cm 80 cm

2 ET 3 NIVEAUX 60 cm 80 cm 100 cm 120 cm 140 cm

## CAISSONS | Épaisseur 16 mm.

Côtés et façades assortis.  
Chants ABS 1mm assortis ou laqués.

## RANGEMENT OPTIMISÉ

Tiroir haut sans découpe de siphon  
Meuble bas sous-vasque = Meuble commode

## TIROIRS

Montage et démontage facilités. Coulisses métal réglables.  
Réglages du tiroir horizontal, latéral et inclinaison de la façade.

## 3 COLORIS DE FAÇADES EN MÉLAMINÉ | Épaisseur 16 mm.

	en stock		en stock		en stock
Méla miné BLANC BRILLANT		Méla miné CHÊNE ARLINGTON		Méla miné NOYER NATUREL	

## 4 COLORIS DE FAÇADES LAQUÉS | Épaisseur 16 mm.

							
Laque NOIR SATINÉ		Laque VERT OLIVIER SATINÉ		Laque BLEU CANARD SATINÉ		Laque BOIS DE ROSE SATINÉ	

# MEUBLES VIEN

En mélaminé d'épaisseur 16 mm.  
En stock (sauf L 140 cm).



Retrouvez tous les plans disponibles p.80-81  
et tous les miroirs et armoires disponibles p.82 à 85



> SUR L 140 CM



## MEUBLE BAS SOUS VASQUE / COMMODE

	DESSCRIPTIF	PRIX HT	PRIX TTC	BLANC BRILLANT		CHÊNE ARLINGTON		NOYER NATUREL	
				RÉFÉRENCE	CODE	RÉFÉRENCE	CODE	RÉFÉRENCE	CODE
	MEUBLE BAS H 30 CM L 60 CM - 1 TIROIR	296,50	355,80	VIEN20981	3700309	VIEN20999	3700310	VIEN22458	4206788
	MEUBLE BAS H 30 CM L 80 CM - 1 TIROIR	336,50	403,80	VIEN21013	3700312	VIEN21021	3700313	VIEN22466	4206789
	MEUBLE BAS H 60 CM L 60 CM - 2 TIROIRS	450,00	540,00	VIEN21047	3700315	VIEN21054	3700316	VIEN22474	4206790
	MEUBLE BAS H 60 CM L 80 CM - 2 TIROIRS	499,50	599,40	VIEN21070	3700318	VIEN21088	3700319	VIEN22482	4206791
	MEUBLE BAS H 60 CM L 100 CM - 2 TIROIRS	590,00	708,00	VIEN21104	3700321	VIEN21112	3700322	VIEN22490	4206792
	MEUBLE BAS H 60 CM L 120 CM - 3 TIROIRS	760,00	912,00	VIEN21138	3700324	VIEN21146	3700325	VIEN22508	4206793
	MEUBLE BAS H 60 CM L 140 CM - 4 TIROIRS	865,00	1 038,00	VIEN21161	3700327	VIEN21179	3700328	VIEN22516	4206794
	MEUBLE BAS H 83 CM L 60 CM - 3 TIROIRS	695,00	834,00	VIEN21195	3700330	VIEN21203	3700331	VIEN22524	4206795
	MEUBLE BAS H 83 CM L 80 CM - 3 TIROIRS	750,00	900,00	VIEN21229	3700333	VIEN21237	3700334	VIEN22532	4206796
	MEUBLE BAS H 83 CM L 100 CM - 3 TIROIRS	805,00	966,00	VIEN21252	3700336	VIEN21260	3700337	VIEN22540	4206797
	MEUBLE BAS H 83 CM L 120 CM - 3 TIROIRS	879,00	1 054,80	VIEN21286	3700339	VIEN21294	3700340	VIEN22557	4206798
	MEUBLE BAS H 83 CM L 140 CM - 6 TIROIRS	1 290,00	1 548,00	VIEN21310	3700342	VIEN21328	3700343	VIEN22565	4206799

## PLAN POUR MEUBLE BAS SOUS VASQUE / COMMODE

	DESSCRIPTIF	PRIX HT	PRIX TTC	BLANC BRILLANT		CHÊNE ARLINGTON		NOYER NATUREL	
				RÉFÉRENCE	CODE	RÉFÉRENCE	CODE	RÉFÉRENCE	CODE
	PLATEAU ÉP. 1,6 P 46,5 L 60 CM	91,50	109,80	VIEN20502	3700269	VIEN20510	3700270	VIEN20353	4206773
	PLATEAU ÉP. 1,6 P 46,5 L 80 CM	96,50	115,80	VIEN20536	3700272	VIEN20544	3700273	VIEN20361	4206774
	PLATEAU ÉP. 1,6 P 46,5 L 100 CM	98,50	118,20	VIEN20569	3700275	VIEN20577	3700276	VIEN20379	4206775
	PLATEAU ÉP. 1,6 P 46,5 L 120 CM	108,00	129,60	VIEN20593	3700278	VIEN20601	3700279	VIEN20387	4206776
	PLATEAU ÉP. 1,6 P 46,5 L 140 CM	135,90	163,08	VIEN20627	3700281	VIEN20635	3700282	VIEN20395	4206777



La pose du meuble VIEN nécessite une tubulure déportée - voir p.221


# MEUBLES VIEN

En mélaminé d'épaisseur 16 mm.


En stock (sauf L 140 cm et tabouret).



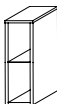

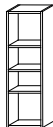
## SOCLE H 8 CM POUR MEUBLE BAS SOUS-VASQUE / COMMODE H 84,6 CM

DESCRPTIF	PRIX HT	PRIX TTC	BLANC BRILLANT		CHÊNE ARLINGTON		NOYER NATUREL	
			RÉFÉRENCE	CODE	RÉFÉRENCE	CODE	RÉFÉRENCE	CODE
 SOCLE POUR MEUBLE L 60 CM	<b>34,50</b>	<b>41,40</b>	VIEN21724	3700381	VIEN21732	3700382	VIEN22813	4206824
SOCLE POUR MEUBLE L 80 CM	<b>35,90</b>	<b>43,08</b>	VIEN21757	3700384	VIEN21765	3700385	VIEN22821	4206825
SOCLE POUR MEUBLE L 100 CM	<b>37,90</b>	<b>45,48</b>	VIEN21781	3700387	VIEN21799	3700388	VIEN22839	4206826
SOCLE POUR MEUBLE L 120 CM	<b>39,50</b>	<b>47,40</b>	VIEN21815	3700390	VIEN21823	3700391	VIEN22847	4206827
SOCLE POUR MEUBLE L 140 CM	<b>42,50</b>	<b>51,00</b>	VIEN21849	3700393	VIEN21856	3700394	VIEN22854	4206828

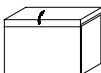
## COLONNE 1 PORTE RÉVERSIBLE (CÔTÉS DÉCOR ET PORTE DÉCOR ASSORTIS)

DESCRPTIF	PRIX HT	PRIX TTC	BLANC BRILLANT		CHÊNE ARLINGTON		NOYER NATUREL	
			RÉFÉRENCE	CODE	RÉFÉRENCE	CODE	RÉFÉRENCE	CODE
 COLONNE H 175 P 34 L 40 CM 1 PORTE RÉVERSIBLE 2 TABLETTES VERRE AMOVIBLES - 1 TABLETTE FIXE POIGNÉE PRISE DE MAIN SUR LA PORTE	<b>460,00</b>	<b>552,00</b>	VIEN22250	3700427	VIEN22268	3700428	VIEN23043	4206845

## NICHES

DESCRPTIF	PRIX HT	PRIX TTC	BLANC BRILLANT		CHÊNE ARLINGTON		NOYER NATUREL	
			RÉFÉRENCE	CODE	RÉFÉRENCE	CODE	RÉFÉRENCE	CODE
 NICHE SOUS-VASQUE H 60 P 44 L 20 CM 1 TABLETTE VERRE AMOVIBLE FIXATION AU MEUBLE PAR VIS RELIEUSES	<b>230,00</b>	<b>276,00</b>	VIEN23241	4206862	VIEN23258	4206863	VIEN23274	4206865
 NICHE MURALE H 30 P 15 L 30 CM	<b>95,00</b>	<b>114,00</b>	VIEN22391	3700439	VIEN22409	3700440	VIEN23100	4206851
 NICHE MURALE VERTICALE H 96,4 P 15 L 30 CM	<b>175,00</b>	<b>210,00</b>	VIEN22334	3700433	VIEN22342	3700434	VIEN23076	4206848

## TABOURET DE RANGEMENT

DESCRPTIF	PRIX HT	PRIX TTC	BLANC BRILLANT		CHÊNE ARLINGTON		NOYER NATUREL	
			RÉFÉRENCE	CODE	RÉFÉRENCE	CODE	RÉFÉRENCE	CODE
 TABOURET DE RANGEMENT SUR ROULETTES AVEC COUSSIN SIMILI CUIR LAVABLE H 43,8 P 34 L 60 CM	<b>396,50</b>	<b>475,80</b>	VIEN23142	4206854	VIEN23159	4206855	VIEN23175	4206857

# MEUBLES VIEN

Laqués d'épaisseur 16 mm.

**Sur commande.**



Retrouvez tous les plans disponibles p.80-81  
et tous les miroirs et armoires disponibles p.82 à 85



## MEUBLE BAS SOUS VASQUE / COMMODE

	DESSCRIPTIF	PRIX HT	PRIX TTC	NOIR SATINÉ		VERT OLIVIER SATINÉ		BLEU CANARD SATINÉ		BOIS DE ROSE SATINÉ	
				RÉFÉRENCE	CODE	RÉFÉRENCE	CODE	RÉFÉRENCE	CODE	RÉFÉRENCE	CODE
	MEUBLE BAS H 30 CM L 60 CM - 1 TIROIR	497,50	597,00	VIEN21344	3700345	VIEN22573	4206800	VIEN21369	3700347	VIEN22581	4206801
	MEUBLE BAS H 30 CM L 80 CM - 1 TIROIR	560,00	672,00	VIEN21377	3700348	VIEN22599	4206802	VIEN21393	3700350	VIEN22607	4206803
	MEUBLE BAS H 60 CM L 60 CM - 2 TIROIRS	770,00	924,00	VIEN21401	3700351	VIEN22615	4206804	VIEN21427	3700353	VIEN22623	4206805
	MEUBLE BAS H 60 CM L 80 CM - 2 TIROIRS	795,00	954,00	VIEN21435	3700354	VIEN22631	4206806	VIEN21450	3700356	VIEN22649	4206807
	MEUBLE BAS H 60 CM L 100 CM - 2 TIROIRS	870,00	1 044,00	VIEN21468	3700357	VIEN22656	4206808	VIEN21484	3700359	VIEN22664	4206809
	MEUBLE BAS H 60 CM L 120 CM - 3 TIROIRS	1 090,00	1 308,00	VIEN21492	3700360	VIEN22672	4206810	VIEN21518	3700362	VIEN22680	4206811
	MEUBLE BAS H 60 CM L 140 CM - 4 TIROIRS	1 290,00	1 548,00	VIEN21526	3700363	VIEN22698	4206812	VIEN21542	3700365	VIEN22706	4206813
	MEUBLE BAS H 83 CM L 60 CM - 3 TIROIRS	995,00	1 194,00	VIEN21559	3700366	VIEN22714	4206814	VIEN21575	3700368	VIEN22722	4206815
	MEUBLE BAS H 83 CM L 80 CM - 3 TIROIRS	1 095,00	1 314,00	VIEN21583	3700369	VIEN22730	4206816	VIEN21609	3700371	VIEN22748	4206817
	MEUBLE BAS H 83 CM L 100 CM - 3 TIROIRS	1 195,00	1 434,00	VIEN21617	3700372	VIEN22755	4206818	VIEN21633	3700374	VIEN22763	4206819
	MEUBLE BAS H 83 CM L 120 CM - 3 TIROIRS	1 295,00	1 554,00	VIEN21641	3700375	VIEN22771	4206820	VIEN21666	3700377	VIEN22789	4206821
	MEUBLE BAS H 83 CM L 140 CM - 6 TIROIRS	1 695,00	2 034,00	VIEN21674	3700378	VIEN22797	4206822	VIEN21690	3700380	VIEN22805	4206823

## PLAN POUR MEUBLE BAS SOUS VASQUE / COMMODE

	DESSCRIPTIF	PRIX HT	PRIX TTC	NOIR SATINÉ		VERT OLIVIER SATINÉ		BLEU CANARD SATINÉ		BOIS DE ROSE SATINÉ	
				RÉFÉRENCE	CODE	RÉFÉRENCE	CODE	RÉFÉRENCE	CODE	RÉFÉRENCE	CODE
	PLATEAU ÉP. 1,6 P 46,5 L 60 CM	149,50	179,40	VIEN20650	3700284	VIEN20403	4206778	VIEN20676	3700286	VIEN20411	4206779
	PLATEAU ÉP. 1,6 P 46,5 L 80 CM	169,90	203,88	VIEN20684	3700287	VIEN20429	4206780	VIEN20700	3700289	VIEN20437	4206781
	PLATEAU ÉP. 1,6 P 46,5 L 100 CM	182,50	219,00	VIEN20718	3700290	VIEN20445	4206782	VIEN20734	3700292	VIEN20452	4206783
	PLATEAU ÉP. 1,6 P 46,5 L 120 CM	215,00	258,00	VIEN20742	3700293	VIEN20460	4206784	VIEN20767	3700295	VIEN20478	4206785
	PLATEAU ÉP. 1,6 P 46,5 L 140 CM	238,50	286,20	VIEN20775	3700296	VIEN20486	4206786	VIEN20791	3700298	VIEN20494	4206787

La pose du meuble VIEN nécessite une tubulure déportée - voir p.221



# MEUBLES VIEN

Laqués d'épaisseur 16 mm.

**Sur commande.**



## SOCLE H 8 CM POUR MEUBLE BAS SOUS-VASQUE / COMMODE H 84,6 CM

	DESCRIPTIF	PRIX HT	PRIX TTC	NOIR SATINÉ		VERT OLIVIER SATINÉ		BLEU CANARD SATINÉ		BOIS DE ROSE SATINÉ	
				RÉFÉRENCE	CODE	RÉFÉRENCE	CODE	RÉFÉRENCE	CODE	RÉFÉRENCE	CODE
	SOCLE POUR MEUBLE L 60 CM	129,50	155,40	VIEN21872	3700396	VIEN22862	4206829	VIEN21898	3700398	VIEN22870	4206830
	SOCLE POUR MEUBLE L 80 CM	136,50	163,80	VIEN21906	3700399	VIEN22888	4206831	VIEN21922	3700401	VIEN22896	4206832
	SOCLE POUR MEUBLE L 100 CM	139,50	167,40	VIEN21930	3700402	VIEN22904	4206833	VIEN21955	3700404	VIEN22912	4206834
	SOCLE POUR MEUBLE L 120 CM	143,50	172,20	VIEN21963	3700405	VIEN22920	4206835	VIEN21989	3700407	VIEN22938	4206836
	SOCLE POUR MEUBLE L 140 CM	149,90	179,88	VIEN21997	3700408	VIEN22946	4206837	VIEN22011	3700410	VIEN22953	4206838

## COLONNE 1 PORTE RÉVERSIBLE (CÔTÉS DÉCOR ET PORTE DÉCOR ASSORTIS)

	DESCRIPTIF	PRIX HT	PRIX TTC	NOIR SATINÉ		VERT OLIVIER SATINÉ		BLEU CANARD SATINÉ		BOIS DE ROSE SATINÉ	
				RÉFÉRENCE	CODE	RÉFÉRENCE	CODE	RÉFÉRENCE	CODE	RÉFÉRENCE	CODE
	COLONNE H 175 P 34 L 40 CM 1 PORTE RÉVERSIBLE 2 TABLETTES VERRE AMOVIBLES - 1 TABLETTE FIXE POIGNÉE PRISE DE MAIN SUR LA PORTE	796,50	955,80	VIEN22284	3700430	VIEN23050	4206846	VIEN22300	3700432	VIEN23068	4206847

## NICHES

	DESCRIPTIF	PRIX HT	PRIX TTC	NOIR SATINÉ		VERT OLIVIER SATINÉ		BLEU CANARD SATINÉ		BOIS DE ROSE SATINÉ	
				RÉFÉRENCE	CODE	RÉFÉRENCE	CODE	RÉFÉRENCE	CODE	RÉFÉRENCE	CODE
	NICHE SOUS-VASQUE H 60 P 44 L 20 CM 1 TABLETTE VERRE AMOVIBLE FIXATION AU MEUBLE PAR VIS RELIEUSES	560,00	672,00	VIEN23282	4206866	VIEN23290	4206867	VIEN23324	4206869	VIEN23308	4206868
	NICHE MURALE H 30 P 15 L 30 CM	280,00	336,00	VIEN22425	3700442	VIEN23126	4206852	VIEN22441	3700444	VIEN23134	4206853
	NICHE MURALE VERTICALE H 96,4 P 15 L 30 CM	495,00	594,00	VIEN22367	3700436	VIEN23084	4206849	VIEN22383	3700438	VIEN23092	4206850

## COFFRE DE RANGEMENT

	DESCRIPTIF	PRIX HT	PRIX TTC	NOIR SATINÉ		VERT OLIVIER SATINÉ		BLEU CANARD SATINÉ		BOIS DE ROSE SATINÉ	
				RÉFÉRENCE	CODE	RÉFÉRENCE	CODE	RÉFÉRENCE	CODE	RÉFÉRENCE	CODE
	TABOURET DE RANGEMENT SUR ROULETTES AVEC COUSSIN SIMILI CUIR LAVABLE H 43,8 P 34 L 60 CM	630,00	756,00	VIEN23183	4206858	VIEN23191	4206859	VIEN23233	4206861	VIEN23209	4206860

## PIEDS RÉGLABLES (H 28 À 30 CM) CHROMÉS POUR MEUBLE BAS 2 NIVEAUX H 60 CM

	DESSCRIPTIF	PRIX HT	PRIX TTC	CHROMÉ BRILLANT		CHROMÉ MAT	
				RÉFÉRENCE	CODE	RÉFÉRENCE	CODE
	PIEDS CHROMÉS H 28 CM (LA PAIRE)	<b>31,70</b>	38,04	VIEN22060	3700412	VIEN22078	3700413

## PIEDS RÉGLABLES (H 28 À 30 CM) LAQUÉS POUR MEUBLE BAS 2 NIVEAUX H 60 CM

	DESSCRIPTIF	PRIX HT	PRIX TTC	NOIR SATINÉ		VERT OLIVIER SATINÉ		BLEU CANARD SATINÉ		BOIS DE ROSE SATINÉ	
				RÉFÉRENCE	CODE	RÉFÉRENCE	CODE	RÉFÉRENCE	CODE	RÉFÉRENCE	CODE
	PIEDS LAQUÉS H 28 CM (LA PAIRE)	<b>41,50</b>	49,80	VIEN22086	3700414	VIEN22961	4206839	VIEN22102	3700416	VIEN22979	4206840

## PIEDS CHROMÉS H 8 CM POUR MEUBLE BAS 3 NIVEAUX H 84,6 CM

	DESSCRIPTIF	PRIX HT	PRIX TTC	CHROMÉ BRILLANT		CHROMÉ MAT	
				RÉFÉRENCE	CODE	RÉFÉRENCE	CODE
	PIEDS CHROMÉS H 8 CM (LA PAIRE)	<b>19,90</b>	23,88	VIEN22110	3700417	VIEN22128	3700418
	PIEDS CHROMÉS H 8 CM (LOT DE 3) POUR MEUBLE L 140 CM	<b>28,15</b>	33,78	VIEN22169	3700422	VIEN22177	3700423

## PIEDS LAQUÉS H 8 CM POUR MEUBLE BAS 3 NIVEAUX H 84,6 CM

	DESSCRIPTIF	PRIX HT	PRIX TTC	NOIR SATINÉ		VERT OLIVIER SATINÉ		BLEU CANARD SATINÉ		BOIS DE ROSE SATINÉ	
				RÉFÉRENCE	CODE	RÉFÉRENCE	CODE	RÉFÉRENCE	CODE	RÉFÉRENCE	CODE
	PIEDS LAQUÉS H 8 CM (LA PAIRE)	<b>29,50</b>	35,40	VIEN22136	3700419	VIEN22987	4206841	VIEN22151	3700421	VIEN22995	4206842
	PIEDS LAQUÉS H 8 CM (LOT DE 3) POUR MEUBLE L 140 CM	<b>39,50</b>	47,40	VIEN22185	3700424	VIEN23001	4206843	VIEN22201	3700426	VIEN23035	4206844

## ACCESSOIRES

	DESSCRIPTIF	PRIX HT	PRIX TTC	RÉFÉRENCE	CODE
	PLATEAU RANGEMENT 3 BOÎTES AVEC COUVERCLES L 32 X P 15 CM	<b>32,75</b>	39,30	VIEN22052	3700411




# MEUBLES VIEN

Largeur 60 cm.  
Façades et côtés d'épaisseur 16 mm.



Méliné CHÊNE ARLINGTON



Méliné BLANC BRILLANT



## MEUBLE MÉLAMINÉ CHÊNE ARLINGTON ET BLANC BRILLANT

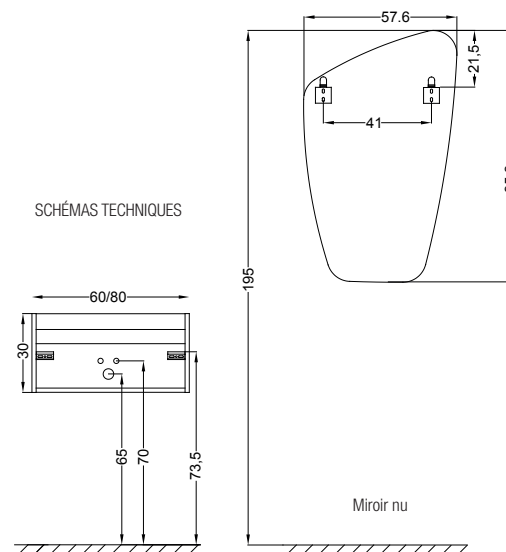
DESCRIPTIF	RÉFÉRENCE	CODE	PRIX HT unitaire	QUANTITÉ	PRIX HT total	PRIX TTC total
MEUBLE BAS SOUS VASQUE H 30 L 60 CM CHÊNE ARLINGTON - 1 TIROIR	VIEN20999	3700310	<b>296,50</b>	2	<b>593,00</b>	<b>711,60</b>
PLATEAU ÉP. 1,6 P 46,5 L 60 CM CHÊNE ARLINGTON	VIEN20510	3700270	<b>91,50</b>	2	<b>183,00</b>	<b>219,60</b>
VASQUE À POSER EN MARBRE DE SYNTHÈSE Ø 38 H 13 CM BLANC MAT	PLAN20833	3700300	<b>185,00</b>	2	<b>370,00</b>	<b>444,00</b>
MIROIR NU OVOÏDE ORGA H 95,3 L 57,6 CM	MIR20924	3700307	<b>215,00</b>	2	<b>430,00</b>	<b>516,00</b>
APPLIQUE LED RONDE Ø 7,5 CM - CLASSE II - IP44 - 4 W - 250 LUMENS - 4100 KELVIN	MIR20957	3700308	<b>79,90</b>	2	<b>159,80</b>	<b>191,76</b>
MEUBLE BAS COMMUNE H 30 L 60 CM BLANC BRILLANT - 1 TIROIR	VIEN20981	3700309	<b>296,50</b>	1	<b>296,50</b>	<b>355,80</b>
PLATEAU ÉP. 1,6 P 46,5 L 60 CM BLANC BRILLANT	VIEN20502	3700269	<b>91,50</b>	1	<b>91,50</b>	<b>109,80</b>
NICHE MURALE H 30 P 15 L 30 CM CHÊNE ARLINGTON	VIEN22409	3700440	<b>95,00</b>	2	<b>190,00</b>	<b>228,00</b>
NICHE MURALE H 30 P 15 L 30 CM BLANC BRILLANT	VIEN22391	3700439	<b>95,00</b>	1	<b>95,00</b>	<b>114,00</b>



Miroir ovoïde Orga avec applique led vendue séparément



Vasque à poser en marbre de synthèse Ø 38 H 13 cm - Blanc Mat






Prix modèle exposé  
(hors robinetteries)

**2408,80 € HT**

# MEUBLES VIEN

Largeur 80 cm.

Façades et côtés d'épaisseur 16 mm.



Mélatiné NOYER NATUREL



## MEUBLE MÉLAMINÉ NOYER NATUREL

DESSCRIPTIF	RÉFÉRENCE	CODE	PRIX HT unitaire	QUANTITÉ	PRIX HT total	PRIX TTC total
MEUBLE BAS SOUS VASQUE H 60 L 60 CM NOYER NATUREL - 2 TIROIRS	VIEN22474	4206790	<b>450,00</b>	1	<b>450,00</b>	<b>540,00</b>
NICHE SOUS-VASQUE H 60 P 44 L 20 CM	VIEN23274	4206865	<b>230,00</b>	1	<b>230,00</b>	<b>276,00</b>
PLATEAU ÉP. 1,6 P 46,5 L 80 CM NOYER NATUREL	VIEN20361	4206774	<b>96,50</b>	1	<b>96,50</b>	<b>115,80</b>
VASQUE À POSER EN MARBRE DE SYNTHÈSE Ø 38 H 13 CM NOIR BRILLANT	PLAN20841	3700301	<b>196,50</b>	1	<b>196,50</b>	<b>235,80</b>
MIROIR LED DUO ANTIBUÉE H 65 L 80 CM - CLASSE II - IP44 - 24 W - 450 LUMENS - 4000 KELVIN	MIR20882	3700303	<b>260,00</b>	1	<b>260,00</b>	<b>312,00</b>
SÈCHE-SERVIENTTES ÉLECTRIQUE INFRAROUGE 500 W FINITION MIROIR H 120 P 4 L 40 CM	AIRE10208	4206909	<b>695,00</b>	1	<b>695,00</b>	<b>834,00</b>
BARRE PORTE-SERVIENTTES L 42 CM FINITION CHROMÉ BRILLANT	AIRE10307	4206919	<b>56,50</b>	2	<b>113,00</b>	<b>135,60</b>
TABOURET DE RANGEMENT SUR ROULETTES NOYER NATUREL H 43,8 P 34 L 60 CM	VIEN23175	4206857	<b>396,50</b>	1	<b>396,50</b>	<b>475,80</b>
MEUBLE BAS COMMUNE H 30 L 60 CM NOYER NATUREL - 1 TIROIR	VIEN22458	4206788	<b>296,50</b>	2	<b>593,00</b>	<b>711,60</b>
PLATEAU ÉP. 1,6 P 46,5 L 120 CM NOYER NATUREL	VIEN20387	4206776	<b>108,00</b>	1	<b>108,00</b>	<b>129,60</b>

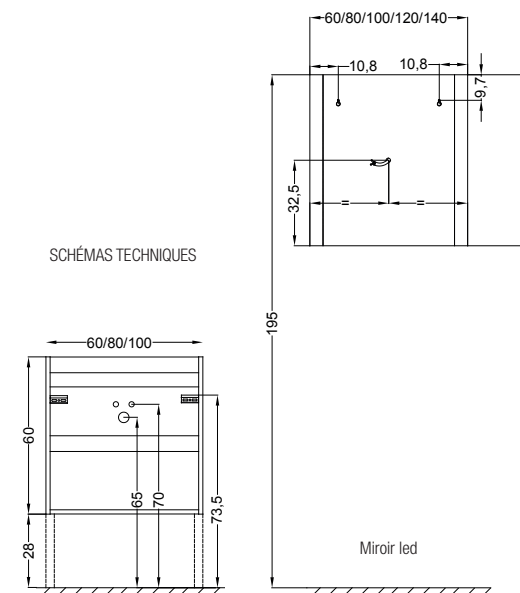


Meuble L 140 cm avec niche sous-vasque



Version avec niche - Noir Satiné

SCHEMAS TECHNIQUES



Miroir led



Prix modèle exposé  
(hors robinetterie, hors sèche-serviettes, hors tabouret et hors commode)

**1233,00 € HT**

Pensez-y !



**LA POSE DU MEUBLE VIEN  
NÉCESSITE UNE TUBULURE DÉPORTÉE**

[voir p.221](#)

# MEUBLES VIEN

Largeur 80 cm.  
Façades et côtés d'épaisseur 16 mm.



Laque VERT OLIVIER SATINÉ



## MEUBLE LAQUÉ VERT OLIVIER SATINÉ

DESRIPTIF	RÉFÉRENCE	CODE	PRIX HT unitaire	QUANTITÉ	PRIX HT total	PRIX TTC total
MEUBLE BAS SOUS VASQUE H 83 L 80 CM VERT OLIVIER SATINÉ - 3 TIROIRS	VIEN22730	4206816	<b>1 095,00</b>	1	<b>1 095,00</b>	<b>1 314,00</b>
PLAN VASQUE CÉRAMIQUE ÉP. 1,8 P 46,5 L 80 CM BLANC SATINÉ <span style="color: red; font-weight: bold;">New</span>	PLAN27457	4327457	<b>250,00</b>	1	<b>250,00</b>	<b>300,00</b>
PIEDS LAQUÉS H 8 CM (LA PAIRE) - VERT OLIVIER SATINÉ	VIEN22987	4206841	<b>29,50</b>	1	<b>29,50</b>	<b>35,40</b>
MIROIR LED DUO ANTIBUÉE H 65 L 80 CM - CLASSE II - IP44 - 24 W - 450 LUMENS - 4000 KELVIN	MIR20882	3700303	<b>260,00</b>	1	<b>260,00</b>	<b>312,00</b>
COLONNE H 175 P 34 L 40 CM VERT OLIVIER SATINÉ - 1 PORTE RÉVERSIBLE	VIEN23050	4206846	<b>796,50</b>	1	<b>796,50</b>	<b>955,80</b>

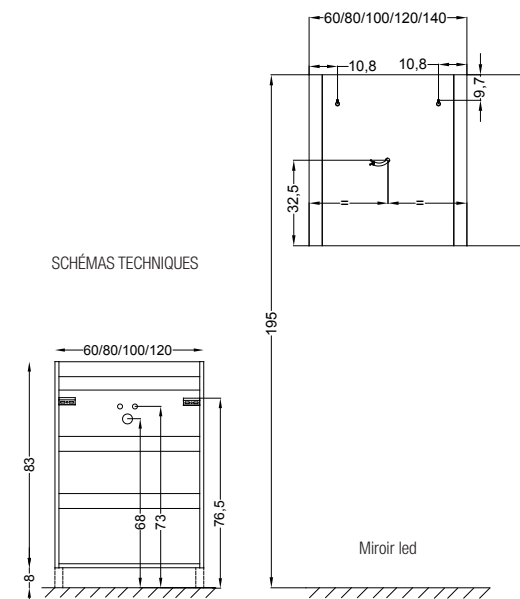


Plan vasque céramique ÉP. 1,8 P 46,5 L 80 cm - Blanc Satiné



**+** Pas de découpe de siphon dans le tiroir haut = gain de place

SCHÉMAS TECHNIQUES



Miroir led






Prix modèle exposé  
(hors robinetterie et hors colonne)

**1634,50 € HT**

# MEUBLES VIEN

Largeur 80 cm.  
Façades et côtés d'épaisseur 16 mm.



Laque BOIS DE ROSE SATINÉ



## MEUBLE LAQUÉ BOIS DE ROSE SATINÉ

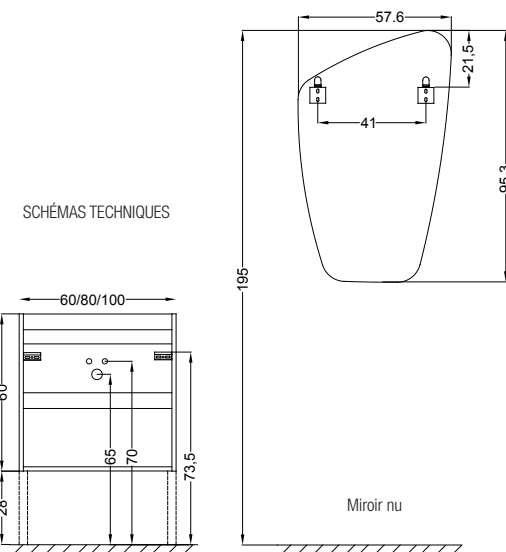
DESCRIPTIF	RÉFÉRENCE	CODE	PRIX HT unitaire	QUANTITÉ	PRIX HT total	PRIX TTC total
MEUBLE BAS SOUS VASQUE H 60 L 80 CM BOIS DE ROSE SATINÉ - 2 TIROIRS	VIEN22649	4206807	<b>795,00</b>	1	<b>795,00</b>	<b>954,00</b>
PLAN VASQUE SYNTHÈSE ÉP. 2 P 46,5 L 80 CM BLANC BRILLANT	PLAN18225	3660708	<b>155,00</b>	1	<b>155,00</b>	<b>186,00</b>
MIROIR NU OVOÏDE ORGA H 95,3 L 57,6 CM	MIR20924	3700307	<b>215,00</b>	1	<b>215,00</b>	<b>258,00</b>
APPLIQUE LED RONDE Ø 7,5 CM - CLASSE II - IP44 - 4 W - 250 LUMENS - 4100 KELVIN	MIR20957	3700308	<b>79,90</b>	1	<b>79,90</b>	<b>95,88</b>
MEUBLE BAS COMMUNE H 30 L 80 CM BOIS DE ROSE SATINÉ - 1 TIROIR	VIEN22607	4206803	<b>560,00</b>	1	<b>560,00</b>	<b>672,00</b>
PLATEAU ÉP. 1,6 P 46,5 L 80 CM BOIS DE ROSE SATINÉ	VIEN20437	4206781	<b>169,90</b>	1	<b>169,90</b>	<b>203,88</b>
NICHE MURALE VERTICALE H 96,4 P 15 L 30 CM CHÊNE ARLINGTON	VIEN22342	3700434	<b>175,00</b>	2	<b>350,00</b>	<b>420,00</b>



**+** Pas de découpe de siphon dans le tiroir haut = gain de place



Composition en mélaminé - Blanc Brillant






Prix modèle exposé  
(hors robinetterie)

**2324,80 € HT**


# MEUBLES VIEN

Largeur 100 cm.

Façades et côtés d'épaisseur 16 mm.



Mélatiné NOYER NATUREL



Mélatiné BLANC BRILLANT



## MEUBLE MÉLAMINÉ NOYER NATUREL

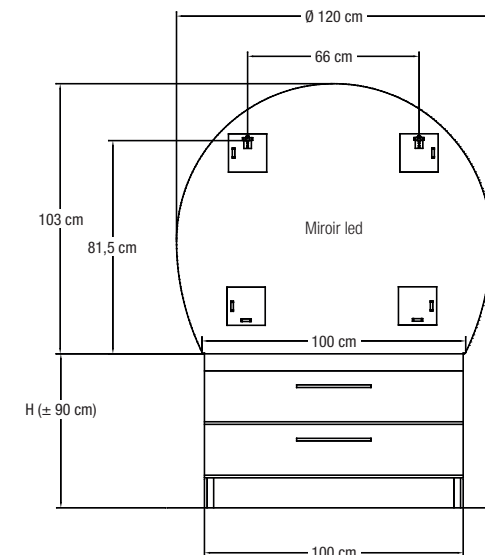
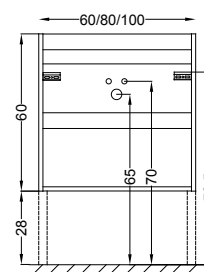
DESCRIPTIF	RÉFÉRENCE	CODE	PRIX HT unitaire	QUANTITÉ	PRIX HT total	PRIX TTC total
MEUBLE BAS SOUS VASQUE H 60 L 100 CM NOYER NATUREL - 2 TIROIRS	VIEN22490	4206792	<b>590,00</b>	1	<b>590,00</b>	<b>708,00</b>
PLAN VASQUE SYNTHÈSE ÉP. 2 P 46,5 L 100 CM BLANC BRILLANT	PLAN18233	3660709	<b>187,80</b>	1	<b>187,80</b>	<b>225,36</b>
MIROIR LED RÉTRO-ÉCLAIRÉ DEMI-ROND BASE 100 CM, DIAMÈTRE 120 CM CLASSE II - IP 44 - 26,3 W - 2630 LUMENS - 4000 KELVIN	<b>New</b> MIR30911	4330911	<b>390,00</b>	1	<b>390,00</b>	<b>468,00</b>
MEUBLE BAS COMMODE H 30 L 80 CM NOYER NATUREL - 1 TIROIR	VIEN22466	4206789	<b>336,50</b>	1	<b>336,50</b>	<b>403,80</b>
PLATEAU ÉP. 1,6 P 46,5 L 80 CM NOYER NATUREL	VIEN20361	4206774	<b>96,50</b>	1	<b>96,50</b>	<b>115,80</b>
NICHE MURALE H 30 P 15 L 30 CM BLANC BRILLANT	VIEN22391	3700439	<b>95,00</b>	2	<b>190,00</b>	<b>228,00</b>
NICHE MURALE VERTICALE H 96,4 P 15 L 30 CM NOYER NATUREL	VIEN23076	4206848	<b>175,00</b>	1	<b>175,00</b>	<b>210,00</b>
MEUBLE BAS COMMODE H 30 L 80 CM BLANC BRILLANT - 1 TIROIR	VIEN21013	3700312	<b>336,50</b>	1	<b>336,50</b>	<b>403,80</b>
PLATEAU ÉP. 1,6 P 46,5 L 80 CM BLANC BRILLANT	VIEN20536	3700272	<b>96,50</b>	1	<b>96,50</b>	<b>115,80</b>
MIROIR NU ROND DIAMÈTRE 75 CM	MIR18878	3678240	<b>107,50</b>	1	<b>107,50</b>	<b>129,00</b>
APPLIQUE LED Ø 17 CM CLASSE II - IP44 - CULOT E27 - 7 W - 450 LUMENS - 4000 KELVIN - BLANCHE	MIR23720	4206907	<b>122,50</b>	1	<b>122,50</b>	<b>147,00</b>



Commode en mélatiné - Blanc Brillant



### SCHÉMAS TECHNIQUES





Prix modèle exposé  
(hors robinetterie, hors commode et éléments au dessus)

**1790,80 € HT**



Pensez-y !

**LA POSE DU MEUBLE VIEN  
NÉCESSITE UNE TUBULURE DÉPORTÉE**


[voir p.221](#)

# MEUBLES VIEN

Largeur 120 cm.  
Façades et côtés d'épaisseur 16 mm.



Mélangé CHÊNE ARLINGTON



Laque NOIR SATINÉ



> SUR NOIR SATINÉ

## MEUBLE MÉLAMINÉ CHÊNE ALABAMA

DESCRIPTIF	RÉFÉRENCE	CODE	PRIX HT unitaire	QUANTITÉ	PRIX HT total	PRIX TTC total
MEUBLE BAS SOUS VASQUE H 60 L 120 CM CHÊNE ARLINGTON - 3 TIROIRS	VIEN21146	3700325	<b>760,00</b>	1	<b>760,00</b>	<b>912,00</b>
PLATEAU ÉP. 1,6 P 46,5 L 120 CM CHÊNE ARLINGTON	VIEN20601	3700279	<b>108,00</b>	1	<b>108,00</b>	<b>129,60</b>
VASQUE À POSER EN MARBRE DE SYNTHÈSE Ø 38 H 13 CM NOIR BRILLANT	PLAN20841	3700301	<b>196,50</b>	2	<b>393,00</b>	<b>471,60</b>
PIEDS LAQUÉS H 28 CM (LA PAIRE) - NOIR SATINÉ	VIEN22086	3700414	<b>41,50</b>	1	<b>41,50</b>	<b>49,80</b>
MIROIR LED ANTIBUÉE H 70 L 120 CM - CLASSE II - IP 44 - 12 W - 1333 LUMENS - 5700 KELVIN	MIR19009	3678251	<b>265,00</b>	1	<b>265,00</b>	<b>318,00</b>
COLONNE H 175 P 34 L 40 CM NOIR SATINÉ - 1 PORTE RÉVERSIBLE	VIEN22284	3700430	<b>796,50</b>	1	<b>796,50</b>	<b>955,80</b>

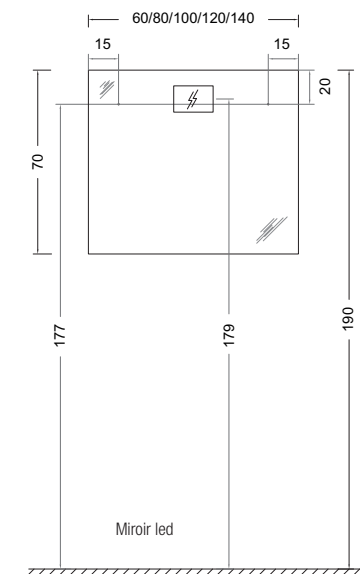
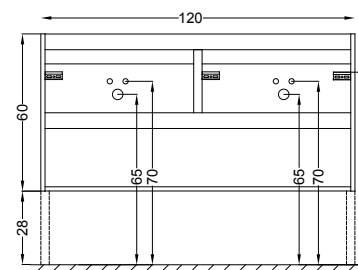


Aménagement tiroir en option



Vasque à poser en marbre de synthèse Ø 38 H 13 cm - Noir Brillant

### SCHÉMAS TECHNIQUES





Prix modèle exposé  
(hors robinetteries et hors colonne)

**1567,50 € HT**



# MEUBLES VIEN

Largeur 120 cm.

Façades et côtés d'épaisseur 16 mm.



Laque NOIR SATINÉ



## MEUBLE LAQUÉ NOIR SATINÉ

DESSCRIPTIF	RÉFÉRENCE	CODE	PRIX HT unitaire	QUANTITÉ	PRIX HT total	PRIX TTC total
MEUBLE BAS H 30 L 60 CM NOIR SATINÉ - 1 TIROIR	VIEN21344	3700345	<b>497,50</b>	4	<b>1 990,00</b>	<b>2 388,00</b>
PLATEAU ÉP. 1,6 P 46,5 L 120 CM BLANC BRILLANT	VIEN20593	3700278	<b>108,00</b>	1	<b>108,00</b>	<b>129,60</b>
PLATEAU ÉP. 1,6 P 46,5 L 120 CM NOIR SATINÉ	VIEN20742	3700293	<b>215,00</b>	1	<b>215,00</b>	<b>258,00</b>
VASQUE À POSER EN MARBRE DE SYNTHÈSE Ø 38 H 13 CM BLANC MAT	PLAN20833	3700300	<b>185,00</b>	1	<b>185,00</b>	<b>222,00</b>
MIROIR NU H 70 L 120 CM	MIR18845	3678238	<b>133,25</b>	1	<b>133,25</b>	<b>159,90</b>
APPLIQUE LED Ø 17 CM CLASSE II - IP44 - CULOT E27 - 7 W - 450 LUMENS - 4000 KELVIN - NOIRE	MIR23738	4206908	<b>122,50</b>	1	<b>122,50</b>	<b>147,00</b>
NICHE MURALE H 30 P 15 L 30 CM BLANC BRILLANT	VIEN22391	3700439	<b>95,00</b>	3	<b>285,00</b>	<b>342,00</b>
SÈCHE-SERVETTES ÉLECTRIQUE INFRAROUGE 750 W FINITION NOIR SATINÉ H 120 P 4 L 60 CM	AIRE10232	4206912	<b>810,00</b>	1	<b>810,00</b>	<b>972,00</b>
BARRE PORTE-SERVETTES L 62 CM FINITION ÉPOXY NOIR	AIRE10331	4206922	<b>71,50</b>	1	<b>71,50</b>	<b>85,80</b>



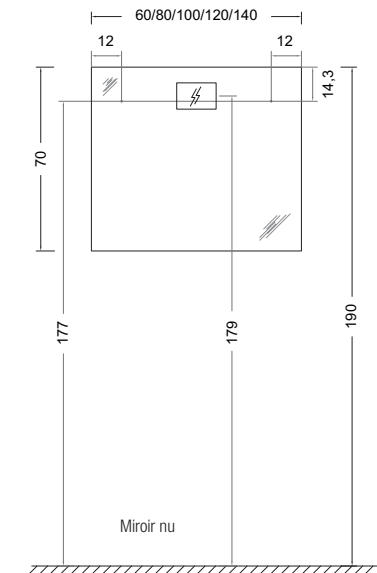
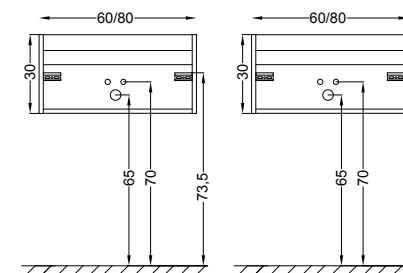
Existe en Blanc - voir p.83



Sèche-serviettes électriques disponibles en finition façade miroir et dans les coloris laqués VIEN - voir p.192

### SCHÉMAS TECHNIQUES

MEUBLE L 120 CM = 2 meubles bas L 60 cm (1 tiroir)







Prix modèle exposé  
(hors robinetteries et hors sèche-serviettes)

**3038,75 € HT**

# MEUBLES VIEN

Largeur 140 cm.

Façades et côtés d'épaisseur 16 mm.



Mélaminé CHÊNE ARLINGTON



Laque BLEU CANARD SATINÉ



> SUR BLEU CANARD SATINÉ



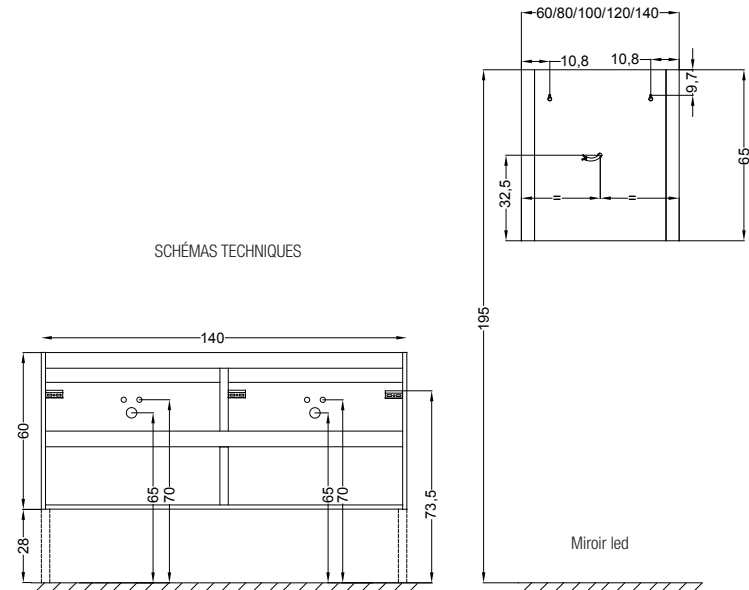
## MEUBLE LAQUÉ BLEU CANARD SATINÉ

DESCRIPTIF	RÉFÉRENCE	CODE	PRIX HT unitaire	QUANTITÉ	PRIX HT total	PRIX TTC total
MEUBLE BAS SOUS VASQUE H 60 L 140 CM BLEU CANARD SATINÉ - 4 TIROIRS	VIEN21542	3700365	<b>1 290,00</b>	1	<b>1 290,00</b>	<b>1 548,00</b>
PLAN DOUBLE VASQUE SYNTHÈSE ÉP. 2 P 46,5 L 140 CM BLANC BRILLANT	PLAN18258	3660711	<b>282,40</b>	1	<b>282,40</b>	<b>338,88</b>
MIROIR LED DUO ANTIBUÉE H 65 L 140 CM - CLASSE II - IP44 - 24 W - 450 LUMENS - 4000 KELVIN	MIR20916	3700306	<b>390,00</b>	1	<b>390,00</b>	<b>468,00</b>
NICHE MURALE H 30 P 15 L 30 CM CHÊNE ARLINGTON	VIEN22409	3700440	<b>95,00</b>	4	<b>380,00</b>	<b>456,00</b>
NICHE MURALE VERTICALE H 96,4 P 15 L 30 CM BLEU CANARD SATINÉ	VIEN22383	3700438	<b>495,00</b>	2	<b>990,00</b>	<b>1 188,00</b>
NICHE MURALE VERTICALE H 96,4 P 15 L 30 CM CHÊNE ARLINGTON	VIEN22342	3700434	<b>175,00</b>	2	<b>350,00</b>	<b>420,00</b>



Plan double vasque synthèse ÉP. 2 P 46,5 L 140 cm - Blanc Brillant

### SCHÉMAS TECHNIQUES



Miroir led



Prix modèle exposé  
(hors robinetteries et hors niches verticales)

**2342,40 € HT**



Pensez-y !

**LA POSE DU MEUBLE VIEN  
NÉCESSITE UNE TUBULURE DÉPORTÉE**

[voir p.221](#)

# MEUBLES AUCK

AUCK, la noblesse et l'élégance du bois massif réunis dans un meuble à l'esthétique consensuelle. Le chêne massif à nœuds lui apporte un caractère authentique. Le bois vernis facilite son entretien.



## EXEMPLES D'IMPLANTATIONS

### L 100 cm

modèle présenté :  
L 100 CM  
EN VERSION 2 TIROIRS



### L 120 cm

modèle présenté :  
L 120 CM  
EN VERSION 2 TIROIRS



## 3 LARGEURS DISPONIBLES

80 cm 100 cm 120 cm

PROFONDEUR 45,5 cm

HAUTEUR 56,8 cm

## POIGNÉES

2 prises de main à 45°



**+** Caisson et façades 100% bois massif



## FAÇADES | Épaisseur 20 mm.



Bois massif CHÊNE NATUREL



Bois massif CHÊNE BRUN

## CAISSONS | Épaisseur 20 mm.

Côtés et façades assortis.



## TIROIRS

Montage et démontage facilités.  
Coulisses métal réglables.  
Réglages du tiroir horizontal, latéral et inclinaison de la façade.

# MEUBLES AUCK

Tiroirs double paroi métallique équipés de coulisses à sortie totale pour un meilleur accès au rangement, avec fermeture ralentie pour un confort d'utilisation.

Meuble avec vide-sanitaire de 6,5 cm.



## MEUBLE H 56,8 CM (HORS PIEDS) X P 45,5 CM

	DESSCRIPTIF	PRIX HT	PRIX TTC	CHÊNE NATUREL		CHÊNE BRUN	
				RÉFÉRENCE	CODE	RÉFÉRENCE	CODE
	MEUBLE L 80 CM 2 TIROIRS	<b>1 230,00</b>	1 476,00	AUCK23514	4206886	AUCK23522	4206887
	MEUBLE L 100 CM 2 TIROIRS	<b>1 295,00</b>	1 554,00	AUCK23530	4206888	AUCK23548	4206889
	MEUBLE L 120 CM 2 TIROIRS	<b>1 375,00</b>	1 650,00	AUCK23555	4206890	AUCK23563	4206891

**+** Retrouvez tous les plans disponibles p.80-81 et tous les miroirs et armoires disponibles p.82 à 85

## COLONNE RÉVERSIBLE 1 PORTE

	DESSCRIPTIF	PRIX HT	PRIX TTC	CHÊNE NATUREL		CHÊNE BRUN	
				RÉFÉRENCE	CODE	RÉFÉRENCE	CODE
	COLONNE H 147 P 34 L 40 CM 1 PORTE 2 TABLETTES VERRE AMOVIBLES 1 TABLETTE FIXE POIGNÉE PRISE DE MAIN SUR LA PORTE	<b>1 360,00</b>	1 632,00	AUCK23571	4206892	AUCK23589	4206893

## NICHE MURALE RÉVERSIBLE

	DESSCRIPTIF	PRIX HT	PRIX TTC	CHÊNE NATUREL		CHÊNE BRUN	
				RÉFÉRENCE	CODE	RÉFÉRENCE	CODE
	NICHE MURALE H 20 P 15 L 30 CM ACCROCHAGE HORIZONTAL OU VERTICAL	<b>260,00</b>	312,00	AUCK23613	4206896	AUCK23621	4206897

## MIROIR OVALE

	DESSCRIPTIF	PRIX HT	PRIX TTC	RÉFÉRENCE	CODE
					MIROIR NU H 90 P 2 L 40 CM
MIROIR LED RÉTRO-ÉCLAIRÉ ANTIBUÉE H 90 P 3 L 40 CM	<b>239,00</b>	286,80	MIR23704		4206905

## ÉTAGÈRE MURALE H 1,6 X P 11,5 CM

	DESSCRIPTIF	PRIX HT	PRIX TTC	CHÊNE NATUREL		CHÊNE BRUN	
				RÉFÉRENCE	CODE	RÉFÉRENCE	CODE
	ÉTAGÈRE MURALE L 80 CM	<b>175,00</b>	210,00	AUCK23639	4206898	AUCK23647	4206899
	ÉTAGÈRE MURALE L 100 CM	<b>187,50</b>	225,00	AUCK23654	4206900	AUCK23662	4206901
	ÉTAGÈRE MURALE L 120 CM	<b>196,50</b>	235,80	AUCK23670	4206902	AUCK23688	4206903

## PIEDS H 32 CM

	DESSCRIPTIF	PRIX HT	PRIX TTC	CHÊNE NATUREL		CHÊNE BRUN	
				RÉFÉRENCE	CODE	RÉFÉRENCE	CODE
	PIEDS H 32 CM (LA PAIRE) - CHÊNE MASSIF	<b>57,50</b>	69,00	AUCK23597	4206894	AUCK23605	4206895

# MEUBLES **AUCK**

Largeur 100 cm.

Façades et côtés d'épaisseur 20 mm.



Bois massif CHÊNE NATUREL

MEUBLE  
LIVRÉ  
MONTÉ

2  
COLORIS

GARANTIE  
5 ANS

FABRICATION  
FRANÇAISE  
MEUBLES

AOS  
SUR COMMANDE



## MEUBLE BOIS MASSIF CHÊNE NATUREL

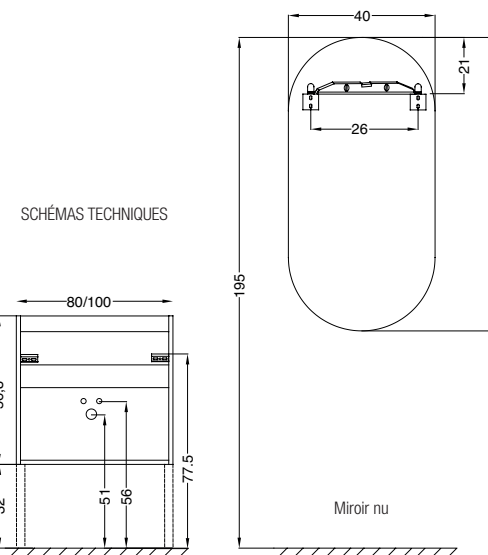
DESRIPTIF	RÉFÉRENCE	CODE	PRIX HT unitaire	QUANTITÉ	PRIX HT total	PRIX TTC total
MEUBLE H 56,8 L 100 CM - 2 TIROIRS	AUCK23530	4206888	<b>1 295,00</b>	1	<b>1 295,00</b>	<b>1 554,00</b>
PLAN VASQUE CÉRAMIQUE ÉP. 1,6 P 47 L 100 CM BLANC BRILLANT	PLAN06030	4081164	<b>188,90</b>	1	<b>188,90</b>	<b>226,68</b>
MIROIR NU OVALE H 90 P 2 L 40 CM	MIR23696	4206904	<b>89,00</b>	1	<b>89,00</b>	<b>106,80</b>
NICHE MURALE H 20 P 15 L 30 CM ACCROCHAGE VERTICAL	AUCK23613	4206896	<b>260,00</b>	2	<b>520,00</b>	<b>624,00</b>
COLONNE H 147 P 34 L 40 CM - 1 PORTE	AUCK23571	4206892	<b>1 360,00</b>	1	<b>1 360,00</b>	<b>1 632,00</b>



2 prises de main à 45°



Colonne réversible avec poignée prise de main






Prix modèle exposé  
(hors robinetterie)

**3452,90 € HT**

# MEUBLES AUCK

Largeur 120 cm.

Façades et côtés d'épaisseur 20 mm.



Bois massif CHÊNE BRUN

MEUBLE  
LIVRÉ  
MONTÉ

2  
COLORIS

GARANTIE  
5 ANS

FABRICATION  
FRANÇAISE  
MEUBLES



## MEUBLE BOIS MASSIF CHÊNE BRUN

DESCRIPTIF	RÉFÉRENCE	CODE	PRIX HT unitaire	QUANTITÉ	PRIX HT total	PRIX TTC total
MEUBLE H 56,8 L 120 CM - 2 TIROIRS	AUCK23563	4206891	<b>1 375,00</b>	1	<b>1 375,00</b>	<b>1 650,00</b>
PLAN DOUBLE VASQUE SYNTHÈSE ÉP. 2 P 46,5 L 120 CM BLANC BRILLANT	PLAN18241	3660710	<b>224,80</b>	1	<b>224,80</b>	<b>269,76</b>
MIROIR NU OVALE H 90 P 2 L 40 CM	MIR23696	4206904	<b>89,00</b>	2	<b>178,00</b>	<b>213,60</b>
ÉTAGÈRE MURALE H 1,6 P 11,5 L 120 CM	AUCK23688	4206903	<b>196,50</b>	1	<b>196,50</b>	<b>235,80</b>
SÈCHE-SERVIETTES ÉLECTRIQUE INFRAROUGE 500 W FINITION MIROIR H 120 P 4 L 40 CM	AIRE10208	4206909	<b>695,00</b>	1	<b>695,00</b>	<b>834,00</b>
BARRE PORTE-SERVIETTES L 42 CM FINITION ÉPOXY NOIR	AIRE10323	4206921	<b>56,50</b>	2	<b>113,00</b>	<b>135,60</b>

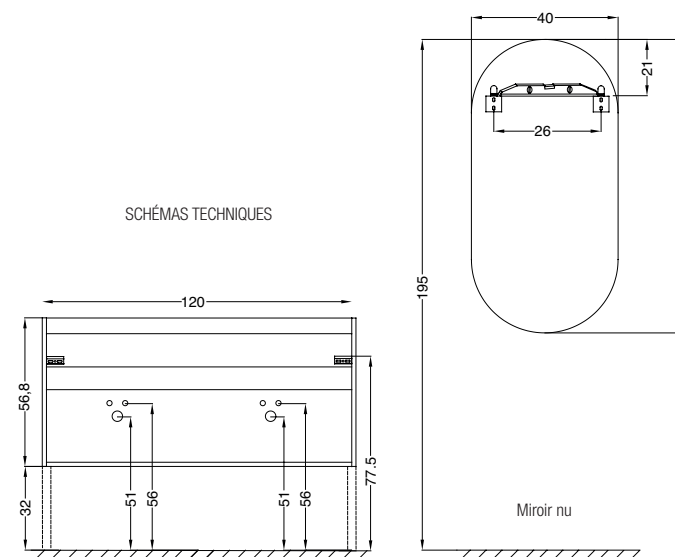


Tiroirs à sortie totale et amortisseurs de fermeture intégrés



Miroir ovale contemporain intégré dans l'étagère murale

SCHÉMAS TECHNIQUES



Miroir nu





Prix modèle exposé  
(hors robinetteries et hors sèche-serviettes)

**1974,30 € HT**

# TABLEAU DE SYNTHÈSE DES PLANS ET COMPATIBILITÉ AVEC LES MEUBLES

GARANTIE  
5 ANS

VASQUE POUR PLAN MÉLAMINÉ OU STRATIFIÉ SANS TROP-PLEIN					COMPATIBILITÉ AVEC LES MEUBLES				
DESCRIPTIF	RÉFÉRENCE	CODE	PRIX HT	PRIX TTC	FIRST	MEDIA	OSLO	VIEN	AUCK
VASQUE À POSER MARBRE DE SYNTHÈSE BLANC BRILLANT DIAMÈTRE 38 CM HAUTEUR 13 CM	PLAN20825	3700299	185,00	222,00			✓	✓	
VASQUE À POSER MARBRE DE SYNTHÈSE BLANC MAT DIAMÈTRE 38 CM HAUTEUR 13 CM	PLAN20833	3700300	185,00	222,00			✓	✓	
VASQUE À POSER MARBRE DE SYNTHÈSE NOIR BRILLANT DIAMÈTRE 38 CM HAUTEUR 13 CM	PLAN20841	3700301	196,50	235,80			✓	✓	
VASQUE À POSER CÉRAMIQUE INTÉRIEUR : BLANC BRILLANT EXTÉRIEUR : NOIR SATINÉ DIAMÈTRE 36 CM HAUTEUR 14 CM	PLAN27463	4327463	155,00	186,00			✓	✓	



1

2

3

New



4

PLAN RÉSINE SYNTHÈSE BLANC BRILLANT AVEC GELCOAT PROFONDEUR 46,5 CM - ÉPAISSEUR 2 CM PROFONDEUR DE CUVE : 120 MM - AVEC TROP-PLEIN INTÉGRÉ					COMPATIBILITÉ AVEC LES MEUBLES				
DESCRIPTIF	RÉFÉRENCE	CODE	PRIX HT	PRIX TTC	FIRST	MEDIA	OSLO	VIEN	AUCK
PLAN SIMPLE VASQUE L 60 CM	PLAN18209	3660706	128,15	153,78	✓	✓	✓	✓	
PLAN SIMPLE VASQUE L 70 CM	PLAN18217	3660707	135,90	163,08	✓				
PLAN SIMPLE VASQUE L 80 CM	PLAN18225	3660708	155,00	186,00	✓	✓		✓	✓
PLAN SIMPLE VASQUE L 90 CM	PLAN18332	4206770	172,55	207,06		✓	✓		
PLAN SIMPLE VASQUE L 100 CM	PLAN18233	3660709	187,80	225,36				✓	✓
PLAN DOUBLE VASQUE L 120 CM	PLAN18241	3660710	224,80	269,76	✓	✓	✓	✓	✓
PLAN DOUBLE VASQUE L 140 CM	PLAN18258	3660711	282,40	338,88	✓			✓	
KIT DE RÉPARATION POUR PLAN BLANC AVEC GELCOAT	PLAN18357	3660718	31,00	37,20					

> Sur commande

**5 PLAN CÉRAMIQUE BLANC BRILLANT**  
PROFONDEUR 47 CM - ÉPAISSEUR 1,6 CM  
PROFONDEUR DE CUVE : 119 MM - AVEC TROP-PLEIN INTÉGRÉ

DESCRIPTIF	RÉFÉRENCE	CODE	PRIX HT	PRIX TTC
PLAN SIMPLE VASQUE L 60 CM	PLAN06006	4081161	<b>115,00</b>	138,00
PLAN SIMPLE VASQUE L 70 CM	PLAN06014	4081162	<b>128,90</b>	154,68
PLAN SIMPLE VASQUE L 80 CM	PLAN06022	4081163	<b>139,70</b>	167,64
PLAN SIMPLE VASQUE L 90 CM	PLAN05990	4206946	<b>149,50</b>	179,40
PLAN SIMPLE VASQUE L 90 CM - CUVE À GAUCHE <span style="color:red">New</span>	PLAN27452	4327452	<b>165,00</b>	198,00
PLAN SIMPLE VASQUE L 100 CM	PLAN06030	4081164	<b>188,90</b>	226,68
PLAN SIMPLE VASQUE L 120 CM - CUVE À GAUCHE <span style="color:red">New</span>	PLAN27453	4327453	<b>265,00</b>	318,00
PLAN DOUBLE VASQUE L 120 CM	PLAN06048	4081165	<b>271,50</b>	325,80

\*Non compatible avec meuble Media L120 cm 2 portes + 2 tiroirs

COMPATIBILITÉ AVEC LES MEUBLES

FIRST	MEDIA	OSLO	VIEN	AUCK
✓	✓	✓	✓	
✓				
✓	✓		✓	✓
	✓	✓		
	✓	✓		
			✓	✓
	✓*	✓		✓
✓	✓	✓	✓	✓



**6 PLAN CÉRAMIQUE ÉPAIS BLANC BRILLANT**  
PROFONDEUR 47 CM - ÉPAISSEUR 3 CM New  
PROFONDEUR DE CUVE : 95 MM - AVEC TROP-PLEIN INTÉGRÉ

DESCRIPTIF	RÉFÉRENCE	CODE	PRIX HT	PRIX TTC
PLAN SIMPLE VASQUE L 100 CM - GRANDE CUVE	PLAN27454	4327454	<b>259,00</b>	310,80
PLAN SIMPLE VASQUE L 120 CM - GRANDE CUVE	PLAN27455	4327455	<b>380,00</b>	456,00

\*Non compatible avec meuble Media L120 cm 2 portes + 2 tiroirs

COMPATIBILITÉ AVEC LES MEUBLES

FIRST	MEDIA	OSLO	VIEN	AUCK
			✓	✓
	✓*	✓		✓



**7 PLAN CÉRAMIQUE BLANC SATINÉ**  
PROFONDEUR 46,5 CM - ÉPAISSEUR 1,8 CM New  
PROFONDEUR DE CUVE : 120 MM - AVEC TROP-PLEIN INTÉGRÉ

DESCRIPTIF	RÉFÉRENCE	CODE	PRIX HT	PRIX TTC
PLAN SIMPLE VASQUE L 60 CM	PLAN27456	4327456	<b>175,00</b>	210,00
PLAN SIMPLE VASQUE L 80 CM	PLAN27457	4327457	<b>250,00</b>	300,00
PLAN SIMPLE VASQUE L 90 CM	PLAN27458	4327458	<b>276,50</b>	331,80
PLAN SIMPLE VASQUE L 100 CM	PLAN27459	4327459	<b>335,00</b>	402,00
PLAN DOUBLE VASQUE L 120 CM	PLAN27460	4327460	<b>415,00</b>	498,00

COMPATIBILITÉ AVEC LES MEUBLES

FIRST	MEDIA	OSLO	VIEN	AUCK
✓	✓	✓	✓	
✓	✓		✓	✓
	✓	✓		
			✓	✓
✓	✓	✓	✓	✓



**8 PLAN CÉRAMIQUE NOIR MAT**  
PROFONDEUR 46,5 CM - ÉPAISSEUR 1,8 CM  
PROFONDEUR DE CUVE : 120 MM - AVEC TROP-PLEIN INTÉGRÉ

DESCRIPTIF	RÉFÉRENCE	CODE	PRIX HT	PRIX TTC
PLAN SIMPLE VASQUE L 60 CM	OSLO30055	4206952	<b>217,50</b>	261,00
PLAN SIMPLE VASQUE L 80 CM	OSLO30063	4206953	<b>289,00</b>	346,80
PLAN SIMPLE VASQUE L 90 CM	OSLO30071	4206954	<b>340,00</b>	408,00
PLAN SIMPLE VASQUE L 100 CM	OSLO30089	4206955	<b>427,50</b>	513,00
PLAN DOUBLE VASQUE L 120 CM	OSLO30097	4206956	<b>599,00</b>	718,80
CACHE TROP-PLEIN NOIR	PLAN31350	4207082	<b>7,95</b>	9,54

COMPATIBILITÉ AVEC LES MEUBLES

FIRST	MEDIA	OSLO	VIEN	AUCK
✓	✓	✓	✓	
✓	✓		✓	✓
	✓	✓		
			✓	✓
✓	✓	✓	✓	✓



# TABLEAU DE SYNTHÈSE DES MIROIRS NUS ET COMPATIBILITÉ AVEC LES MEUBLES

GARANTIE  
**5 ANS**

**1** **MIROIR NU**  
HAUTEUR TOTALE 104,2 CM - ÉPAISSEUR 1,9 CM  
MIROIR COLLÉ SUR PANNEAU MÉLAMINÉ 16 MM - DÉFONÇAGE ARRIÈRE POUR FIXATION INVISIBLE DE L'ALIMENTATION ÉLECTRIQUE

DESSCRIPTIF	RÉFÉRENCE	CODE	PRIX HT	PRIX TTC
MIROIR L 60 CM	FIRST09257	4081038	<b>78,00</b>	93,60
MIROIR L 70 CM	FIRST09265	4081039	<b>88,80</b>	106,56
MIROIR L 80 CM	FIRST09273	4081040	<b>98,50</b>	118,20
MIROIR L 120 CM	FIRST09281	4081041	<b>132,50</b>	159,00

COMPATIBILITÉ AVEC LES MEUBLES					
SARA	FIRST	MEDIA	OSLO	VIEN	AUCK
✓	✓	✓	✓	✓	
	✓				
✓	✓	✓		✓	✓
✓	✓	✓	✓	✓	✓



**2** **MIROIR NU**  
HAUTEUR 70 CM - ÉPAISSEUR 3 CM  
MIROIR SUR CHÂSSIS AVEC PATTES DE FIXATION ET VIDE TECHNIQUE

DESSCRIPTIF	RÉFÉRENCE	CODE	PRIX HT	PRIX TTC
MIROIR L 60 CM	MIR18803	3678234	<b>79,90</b>	95,88
MIROIR L 70 CM	MIR18811	3678235	<b>86,50</b>	103,80
MIROIR L 80 CM	MIR18829	3678236	<b>88,50</b>	106,20
MIROIR L 90 CM	MIR18795	4236281	<b>94,00</b>	112,80
MIROIR L 100 CM	MIR18837	3678237	<b>99,50</b>	119,40
MIROIR L 120 CM	MIR18845	3678238	<b>133,25</b>	159,90
MIROIR L 140 CM	MIR18852	3678239	<b>145,00</b>	174,00

COMPATIBILITÉ AVEC LES MEUBLES					
SARA	FIRST	MEDIA	OSLO	VIEN	AUCK
✓	✓	✓	✓	✓	
	✓				
✓	✓	✓		✓	✓
		✓	✓		
				✓	✓
✓	✓	✓	✓	✓	✓
✓	✓	✓		✓	



**APPLIQUE LED À FIXER 6 W**  
MÉTAL - L 30 X H 4 X P 11 CM  
CLASSE II - IP44 - 515 LUMENS - 4000 KELVIN

<b>3</b>	APPLIQUE LED CHROMÉE	MIR17607	3981826	<b>23,50</b>	28,20
<b>4</b>	APPLIQUE LED NOIRE	MIR17615	3981827	<b>27,90</b>	33,48



**5** **MIROIR NU DEMI-ROND**  
ÉPAISSEUR 2,1 CM  
MIROIR AVEC FIXATION MURALE PAR TROUS DE SERRURE New

DESSCRIPTIF	RÉFÉRENCE	CODE	PRIX HT	PRIX TTC
MIROIR DEMI-ROND BASE 80 CM, DIAMÈTRE 100 CM	MIR30907	4330907	<b>180,00</b>	216,00
MIROIR DEMI-ROND BASE 100 CM, DIAMÈTRE 120 CM	MIR30908	4330908	<b>260,00</b>	312,00
MIROIR DEMI-ROND BASE 120 CM, DIAMÈTRE 140 CM	MIR30909	4330909	<b>295,00</b>	354,00

COMPATIBILITÉ AVEC LES MEUBLES					
SARA	FIRST	MEDIA	OSLO	VIEN	AUCK
✓	✓	✓		✓	✓
				✓	✓
✓	✓	✓	✓	✓	✓




GARANTIE  
**5 ANS**

**6** **MIROIR NU ROND**  
ÉPAISSEUR 2,3 CM  
MIROIR AVEC PATTES DE FIXATIONS

DESSCRIPTIF	RÉFÉRENCE	CODE	PRIX HT	PRIX TTC
MIROIR ROND DIAMÈTRE 75 CM	MIR18878	3678240	<b>107,50</b>	129,00


COMPATIBILITÉ AVEC LES MEUBLES					
SARA	FIRST	MEDIA	OSLO	VIEN	AUCK
✓	✓	✓	✓	✓	✓



**7** **MIROIR NU OVOÏDE ORGA**  
ÉPAISSEUR 2,2 CM  
MIROIR COLLÉ SUR PANNEAU MÉLAMINÉ 16 MM AVEC VIDE TECHNIQUE

DESSCRIPTIF	RÉFÉRENCE	CODE	PRIX HT	PRIX TTC
MIROIR OVOÏDE H 95,3 X L 57,6 CM	MIR20924	3700307	<b>215,00</b>	258,00

COMPATIBILITÉ AVEC LES MEUBLES					
SARA	FIRST	MEDIA	OSLO	VIEN	AUCK
✓	✓	✓	✓	✓	✓



**8** **MIROIR NU OVALE**  
ÉPAISSEUR 2 CM  
MIROIR AVEC PATTES DE FIXATIONS - ACCROCHAGE VERTICAL OU HORIZONTAL

DESSCRIPTIF	RÉFÉRENCE	CODE	PRIX HT	PRIX TTC
MIROIR OVALE H 90 X L 40 CM	MIR23696	4206904	<b>89,00</b>	106,80

COMPATIBILITÉ AVEC LES MEUBLES					
SARA	FIRST	MEDIA	OSLO	VIEN	AUCK
✓	✓	✓	✓	✓	✓

**9** **APPLIQUE LED RONDE À FIXER 4 W**  
CHROMÉ - DIAMÈTRE 7,5 CM  
CLASSE II - IP44 - 250 LUMENS - 4100 KELVIN

APPLIQUE LED	MIR20957	3700308	<b>79,90</b>	95,88
--------------	----------	---------	--------------	-------



AQS  
SUR COMMANDE

**10** **APPLIQUE LED MURALE 7 W**  
MÉTAL - Ø 17 CM - LIVRÉE AVEC AMPOULE  
CLASSE II - IP44 - CULOT E27 - 450 LUMENS - 4000 KELVIN

APPLIQUE LED BLANCHE	MIR23720	4206907	<b>122,50</b>	147,00
APPLIQUE LED NOIRE	MIR23738	4206908	<b>122,50</b>	147,00



AQS  
SUR COMMANDE

# TABLEAU DE SYNTHÈSE DES MIROIRS ET ARMOIRES DE TOILETTE LED ET COMPATIBILITÉ AVEC LES MEUBLES

GARANTIE  
5 ANS

## 1 MIROIR LED ANTIBUÉE

HAUTEUR 70 CM - ÉPAISSEUR 3 CM - MIROIR SUR CHÂSSIS AVEC PATTES DE FIXATION ET VIDE TECHNIQUE  
ÉCLAIRAGE LED : 1 BANDE HORIZONTALE - CLASSE II - IP 44 - 5700 KELVIN

DESSCRIPTIF	RÉFÉRENCE	CODE	PRIX HT	PRIX TTC
MIROIR L 60 CM - 6 W - 657 LUMENS	MIR18969	3678247	185,00	222,00
MIROIR L 70 CM - 6 W - 657 LUMENS	MIR18977	3678248	199,00	238,80
MIROIR L 80 CM - 10 W - 1203 LUMENS	MIR18985	3678249	220,00	264,00
MIROIR L 90 CM - 10 W - 1203 LUMENS	MIR19025	4236283	232,50	279,00
MIROIR L 100 CM - 12 W - 1333 LUMENS	MIR18993	3678250	250,00	300,00
MIROIR L 120 CM - 12 W - 1333 LUMENS	MIR19009	3678251	265,00	318,00
MIROIR L 140 CM - 12 W - 1333 LUMENS	MIR19017	3678252	291,50	349,80

COMPATIBILITÉ AVEC LES MEUBLES						
SARA	FIRST	MEDIA	OSLO	VIEN	AUCK	
✓	✓	✓	✓	✓		
	✓					
✓	✓	✓		✓	✓	
		✓	✓			
				✓	✓	
✓	✓	✓	✓	✓	✓	
✓	✓	✓		✓		

1



## 2 MIROIR LED DUO ANTIBUÉE

HAUTEUR 65 CM - ÉPAISSEUR 3,4 CM - INTERRUPTEUR INFRAROUGE - ALLUMAGE PAR SIMPLE PASSAGE DE LA MAIN  
RÉGLETTÉ LED INTERCHANGEABLE - SYSTÈME ANTIBUÉE - CLASSE II - IP 44 - 24 W - 450 LUMENS - 4000 KELVIN

DESSCRIPTIF	RÉFÉRENCE	CODE	PRIX HT	PRIX TTC
MIROIR L 60 CM	MIR20874	3700302	239,90	287,88
MIROIR L 80 CM	MIR20882	3700303	260,00	312,00
MIROIR L 90 CM	MIR23712	4206906	285,00	342,00
MIROIR L 100 CM	MIR20890	3700304	310,00	372,00
MIROIR L 120 CM	MIR20908	3700305	335,00	402,00
MIROIR L 140 CM	MIR20916	3700306	390,00	468,00

COMPATIBILITÉ AVEC LES MEUBLES						
SARA	FIRST	MEDIA	OSLO	VIEN	AUCK	
✓	✓	✓	✓	✓		
✓	✓	✓		✓	✓	
		✓	✓			
				✓	✓	
✓	✓	✓	✓	✓	✓	
✓	✓	✓		✓		

2



## 3 MIROIR LED RÉTRO-ÉCLAIRÉ ANTIBUÉE

HAUTEUR 70 CM - ÉPAISSEUR 3 CM - MIROIR SUR CADRE AVEC PATTES DE FIXATION ET VIDE TECHNIQUE - ACCROCHAGE VERTICAL OU HORIZONTAL - INTERRUPTEURS INDÉPENDANTS POUR ÉCLAIRAGE ET ANTIBUÉE - CLASSE II - IP 44 - 4000 KELVIN

DESSCRIPTIF	RÉFÉRENCE	CODE	PRIX HT	PRIX TTC
MIROIR L 60 CM - 16 W - 1496 LUMENS	MIR27464	4327464	195,00	234,00
MIROIR L 80 CM - 16 W - 1768 LUMENS	MIR27465	4327465	235,00	282,00
MIROIR L 90 CM - 16 W - 1904 LUMENS	MIR27466	4327466	250,00	300,00
MIROIR L 100 CM - 16 W - 2040 LUMENS	MIR27467	4327467	275,00	330,00
MIROIR L 120 CM - 16 W - 2312 LUMENS	MIR27468	4327468	295,00	354,00

COMPATIBILITÉ AVEC LES MEUBLES						
SARA	FIRST	MEDIA	OSLO	VIEN	AUCK	
✓	✓	✓	✓	✓		
✓	✓	✓		✓	✓	
		✓	✓			
				✓	✓	
✓	✓	✓	✓	✓	✓	

3



**4** **MIROIR LED RETRO-ÉCLAIRÉ DEMI-ROND**  
ÉPAISSEUR 2,5 CM - MIROIR AVEC FIXATION MURALE PAR TROUS DE SERRURE  
CLASSE II - IP 44 - 4000 KELVIN

DESSCRIPTIF	RÉFÉRENCE	CODE	PRIX HT	PRIX TTC
MIROIR DEMI-ROND BASE 80 CM, DIAMÈTRE 100 CM 21 W - 2100 LUMENS	MIR30910	4330910	<b>295,00</b>	354,00
MIROIR DEMI-ROND BASE 100 CM, DIAMÈTRE 120 CM 26,3 W - 2630 LUMENS	MIR30911	4330911	<b>390,00</b>	468,00
MIROIR DEMI-ROND BASE 120 CM, DIAMÈTRE 140 CM 29 W - 2900 LUMENS	MIR30912	4330912	<b>445,00</b>	534,00

COMPATIBILITÉ AVEC LES MEUBLES

SARA	FIRST	MEDIA	OSLO	VIEN	AUCK
✓	✓	✓		✓	✓
				✓	✓
✓	✓	✓	✓	✓	✓




GARANTIE  
**5 ANS**

**5** **MIROIR LED RETRO-ÉCLAIRÉ CONTOUR NOIR**  
MIROIR OVALE : ÉPAISSEUR 3 CM / MIROIR ROND : ÉPAISSEUR 2,5 CM - MIROIR SUR CADRE AVEC PATTES DE FIXATIONS  
CLASSE II - IP 44

DESSCRIPTIF	RÉFÉRENCE	CODE	PRIX HT	PRIX TTC
MIROIR OVALE 60 X 85 CM - 12 W - 1040 LUMENS - 4000 KELVIN	MIR19033	3678253	<b>224,60</b>	269,52
MIROIR ROND DIAMÈTRE 80 CM - 20 W - 1196 LUMENS - 5700 KELVIN	MIR19041	3678254	<b>252,90</b>	303,48

COMPATIBILITÉ AVEC LES MEUBLES

SARA	FIRST	MEDIA	OSLO	VIEN	AUCK
✓	✓	✓	✓	✓	✓
✓	✓	✓	✓	✓	✓




**6** **MIROIR LED RETRO-ÉCLAIRÉ ANTIBUÉE CONTOUR DÉPOLI**  
ÉPAISSEUR 2,5 CM - MIROIR SUR CADRE AVEC PATTES DE FIXATIONS - INTERRUPTEURS INDÉPENDANTS POUR ÉCLAIRAGE ET ANTIBUÉE  
CLASSE II - IP 44 - 13 W - 1066 LUMENS - 5700 KELVIN

DESSCRIPTIF	RÉFÉRENCE	CODE	PRIX HT	PRIX TTC
MIROIR ROND DIAMÈTRE 75 CM	MIR19058	3678255	<b>267,60</b>	321,11

COMPATIBILITÉ AVEC LES MEUBLES

SARA	FIRST	MEDIA	OSLO	VIEN	AUCK
✓	✓	✓	✓	✓	✓



**7** **MIROIR OVALE LED RÉTRO-ÉCLAIRÉ ANTIBUÉE**  
ÉPAISSEUR 3 CM - MIROIR AVEC PATTES DE FIXATIONS - ACCROCHAGE VERTICAL OU HORIZONTAL - INTERRUPTEUR INFRAROUGE  
ALLUMAGE PAR SIMPLE PASSAGE DE LA MAIN - CLASSE II - IP 44 - 24 W - 3000 LUMENS - 4000 KELVIN

DESSCRIPTIF	RÉFÉRENCE	CODE	PRIX HT	PRIX TTC
MIROIR OVALE H 90 X L 40 CM	MIR23704	4206905	<b>239,00</b>	286,80

COMPATIBILITÉ AVEC LES MEUBLES

SARA	FIRST	MEDIA	OSLO	VIEN	AUCK
✓	✓	✓	✓	✓	✓



**8** **ARMOIRE DE TOILETTE LED**  
CÔTÉS MIROIR AVEC PORTE(S) MIROIR DOUBLE FACE - HAUTEUR 67 CM - PROFONDEUR 16,6 CM  
AVEC BLOC INTERRUPTEUR/PRISE ET ÉCLAIRAGE LED : 1 BANDE HORIZONTALE - CLASSE II - IP 24 - 4200 KELVIN

DESSCRIPTIF	RÉFÉRENCE	CODE	PRIX HT	PRIX TTC
ARMOIRE DE TOILETTE L 60,6 CM - 1 PORTE - 6 W	MIR31285	4207075	<b>397,50</b>	477,00
ARMOIRE DE TOILETTE L 80,6 CM - 2 PORTES - 7,4 W	MIR31293	4207076	<b>479,00</b>	574,80
ARMOIRE DE TOILETTE L 90,6 CM - 2 PORTES - 8,4 W	MIR31301	4207077	<b>555,00</b>	666,00
ARMOIRE DE TOILETTE L 100,6 CM - 2 PORTES - 7,2 W	MIR31317	4207078	<b>580,00</b>	696,00
ARMOIRE DE TOILETTE L 120,6 CM - 2 PORTES - 11,3 W	MIR31327	4207079	<b>598,50</b>	718,20

COMPATIBILITÉ AVEC LES MEUBLES

SARA	FIRST	MEDIA	OSLO	VIEN	AUCK
✓	✓	✓	✓	✓	
✓	✓	✓		✓	✓
		✓	✓		
				✓	✓
✓	✓	✓	✓	✓	✓



LA DOUCHE





## INFO

# INSTRUCTIONS DE POSE DES RECEVEURS EN CÉRAMIQUE



Le receveur ne doit subir aucune modification (sciage, meulage de renfort...) autre que celles prévues par le fabricant.



Le contact direct de plâtre ou de colle pour plaques ou carreaux de plâtre avec la sous-face du receveur est à proscrire. Il ne doit pas avoir de blocage vertical ni latéral du receveur.

### Calage du receveur

- Lorsqu'un calage du fond du receveur est nécessaire, celui-ci doit être assuré au minimum par 4 supports rigides ayant chacun une surface d'appui d'environ 10 x 10 cm, à répartir uniformément sous le fond du receveur. Si l'une des dimensions du receveur est supérieure ou égale à 90 cm, le nombre de supports doit être de 5 au minimum.
- Ces supports doivent être scellés sur la chape/dalle ou sur tout autre élément de construction non flexible.
- Le contact direct de plâtre ou de colle pour plaques ou carreaux de plâtre avec la sous face du receveur est à proscrire. Utiliser exclusivement un mortier maigre.
- Le receveur ne doit subir aucune modification (sciage, meulage de renfort...) autre que celles prévues par le fabricant.
- Ajuster le niveau des bords du receveur lors du calage.

### Encastrement

- L'encastrement doit être réalisé de manière à laisser un espace libre d'au moins 5 mm entre le bord du receveur et le support.

### Mouvements relatifs

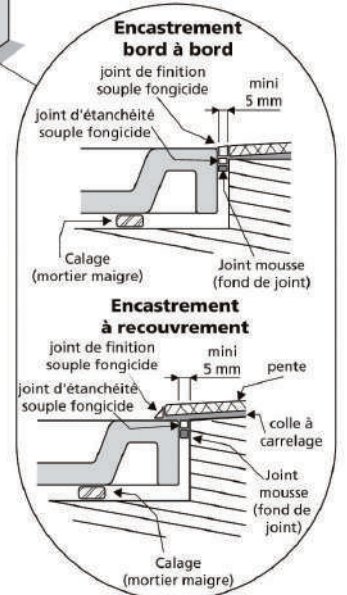
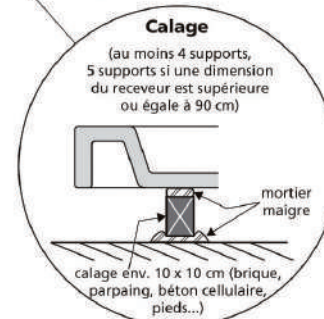
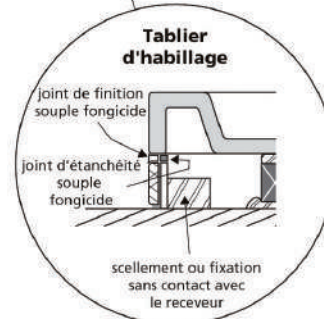
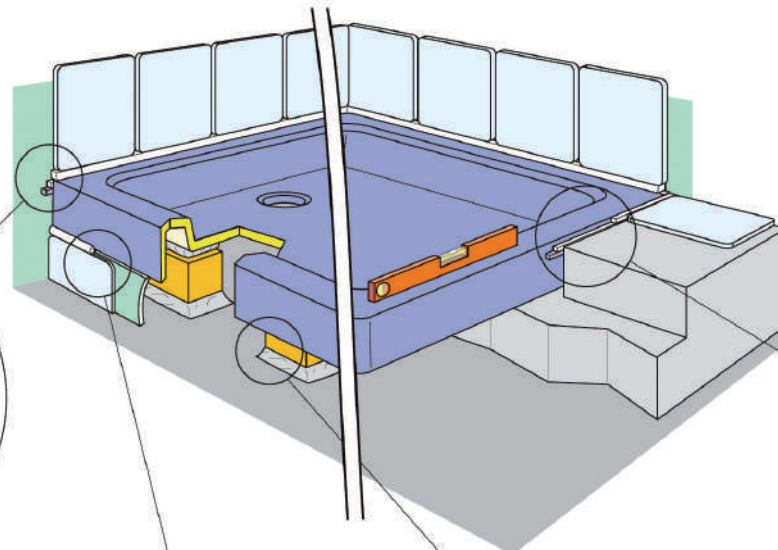
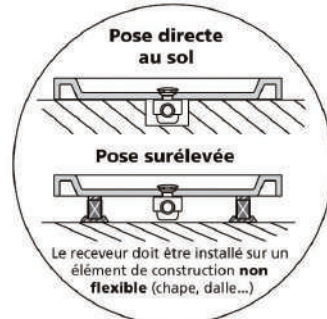
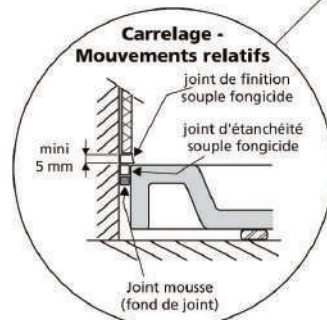
- Les bords du receveur ne doivent pas être en contact direct avec les cloisons environnantes.
- Un joint d'étanchéité souple fongicide doit être mis en place entre les bords du receveur et les cloisons. La pose préalable d'un fond de joint mousse est recommandée.
- Il ne doit pas y avoir de blocage vertical ni latéral du receveur.
- Tout scellement du receveur contre, ou dans les cloisons, est à proscrire.

### Carrelage

- Le revêtement mural ou le revêtement de sol, dans le cas d'un encastrement bord à bord, doit être posé de manière à laisser un espace libre d'au moins 5 mm entre le bord du receveur et le revêtement (carrelage, marbre...).
- La liaison entre le revêtement et le receveur est assurée par un joint de finition souple fongicide réalisé sans interruption.
- L'utilisation de ciment blanc pour assurer la liaison entre le revêtement et le receveur est à proscrire.













### Tablier d'habillage

- Lorsqu'il est nécessaire, le tablier d'habillage, sa fixation ou son scellement ne doivent pas être en contact avec le receveur.
- Il est indispensable d'intercaler un joint d'étanchéité souple fongicide entre le tablier et le bord du receveur.



Conformément aux instructions publiées par L'Association Française des Industries de La Salle de Bains - 2009/03

# TABLEAU DE SYNTHÈSE DES RECEVEURS

	PLATO	ALTO	BETO CANIVEAU	BETO 25 GRILLE	BETO GRILLE	BETO L
						
DESSCRIPTIF	<ul style="list-style-type: none"> <li>- Céramique</li> <li>- Receveur ultra-plat</li> <li>- Épaisseur 4,5 cm</li> <li>- À poser ou à encastrer</li> <li>- Émaillé 4 faces</li> <li>- Fond standard ou antigliss PN24</li> </ul>	<ul style="list-style-type: none"> <li>- Céramique</li> <li>- Receveur zéro ressaut ultra-plat</li> <li>- Épaisseur 4 cm</li> <li>- À poser ou à encastrer</li> <li>- Émaillé 3 faces</li> <li>- Fond standard ou antigliss PN24</li> </ul>	<ul style="list-style-type: none"> <li>- Béton de synthèse</li> <li>- Receveur caniveau ultra-plat</li> <li>- Épaisseur 2,7 à 3,2 cm selon dimension</li> <li>- Fond antigliss PN24</li> <li>- Livré avec grille caniveau laquée dans la teinte du receveur</li> </ul>	<ul style="list-style-type: none"> <li>- Béton de synthèse</li> <li>- Receveur ultra-plat</li> <li>- Épaisseur 2,7 à 3 cm selon dimension</li> <li>- Fond antigliss PN24</li> <li>- Livré avec grille carrée laquée dans la teinte du receveur</li> </ul>	<ul style="list-style-type: none"> <li>- Béton de synthèse</li> <li>- Receveur ultra-plat</li> <li>- Épaisseur 2,4 à 3 cm selon dimension</li> <li>- Fond antigliss PN18</li> <li>- Livré avec grille carrée inox</li> </ul>	<ul style="list-style-type: none"> <li>- Béton de synthèse</li> <li>- Receveur ultra-plat</li> <li>- Épaisseur 2,5 cm + ressaut 0,7 cm</li> <li>- Fond antigliss PN24</li> <li>- Livré avec cache-bonde cover dans la teinte du receveur</li> </ul>
COLORIS						
80 x 80 cm	✓	✓				
90 x 90 cm	✓ Existe aussi en 1/4 de rond fond standard	✓			✓	
100 x 80 cm	✓	✓			✓	
120 x 80 cm	✓	✓			✓	
120 x 90 cm	✓	✓	✓	✓	✓	✓
140 x 80 cm					✓	
140 x 90 cm	✓	✓	✓	✓	✓	✓
140 x 100 cm					✓	
160 x 70 cm					✓	
160 x 80 cm					✓	
160 x 90 cm			✓	✓	✓	✓
160 x 100 cm					✓	
170 x 70 cm					✓	
180 x 90 cm			✓		✓	✓
180 x 100 cm					✓	

# RECEVEURS CÉRAMIQUE ULTRA-PLATS **PLATO**

**!** Les dimensions indiquées sont celles de référence.  
Au final, après la cuisson ces dimensions peuvent varier de ± 1%.

## RECEVEUR CARRÉ

Blanc. Épaisseur 4,5 cm. À poser ou à encastrer.  
Bonde Ø 90 mm. Émaillé 4 faces.



FOND STANDARD

80 x 80 cm  
PLATO1606 - Code 4081166  
**162,50 € HT** - 195,00 € TTC

90 x 90 cm  
PLATO1614 - Code 4081167  
**197,50 € HT** - 237,00 € TTC

FOND ANTIGLISS - PN24

80 x 80 cm  
PLATO31425 - Code 4331425 **New**  
**245,00 € HT** - 294,00 € TTC

90 x 90 cm  
PLATO31426 - Code 4331426 **New**  
**285,00 € HT** - 342,00 € TTC



## RECEVEUR 1/4 DE ROND

Blanc. Épaisseur 4,5 cm. À poser ou à encastrer.  
Bonde Ø 90 mm. Émaillé 3 faces.



FOND STANDARD

90 x 90 cm  
rayon de courbure 55°.  
PLATO1648 - Code 4081170  
**225,00 € HT** - 270,00 € TTC



## RECEVEUR RECTANGULAIRE

Blanc. Épaisseur 4,5 cm. À poser ou à encastrer.  
Bonde Ø 90 mm. Émaillé 4 faces.



FOND STANDARD

100 x 80 cm  
PLATO1622 - Code 4081168  
**252,50 € HT** - 303,00 € TTC

120 x 80 cm  
PLATO1630 - Code 4081169  
**289,00 € HT** - 346,80 € TTC

120 x 90 cm  
PLATO1580 - Code 4131543  
**385,00 € HT** - 462,00 € TTC

140 x 90 cm  
PLATO1598 - Code 4131544  
**480,00 € HT** - 576,00 € TTC

FOND ANTIGLISS - PN24

100 x 80 cm  
PLATO31427 - Code 4331427 **New**  
**330,00 € HT** - 396,00 € TTC

120 x 80 cm  
PLATO31428 - Code 4331428 **New**  
**390,00 € HT** - 468,00 € TTC

120 x 90 cm  
PLATO31429 - Code 4331429 **New**  
**470,00 € HT** - 564,00 € TTC

140 x 90 cm  
PLATO31430 - Code 4331430 **New**  
**530,00 € HT** - 636,00 € TTC

**+** Bonde positionnée sur le petit côté



Pensez-y !

## GAMME BONDES DE DOUCHE

voir p.217



# PIEDS DE RECEVEUR **PANU**

## PIED DE RECEVEUR PANU

Hauteur réglable de 68 à 125 mm.



LOT DE 5 PIEDS DE RECEVEURS  
PANU90104 - Code 2864257  
**25,00 € HT** - 30,00 € TTC

LOT DE 30 PIEDS DE RECEVEURS  
PANU90112 - Code 4065769  
**135,50 € HT** - 162,60 € TTC

**+** De 68 à 125 mm

- Encombrement réduit
- Stabilité haute renforcée
- Graduation en mm
- Résistant : + de 300 kg
- Autobloquant

Seulement 105 mm !

**INFO**

Selon les recommandations de l'Association Française des Industries de Céramiques Sanitaires (AFICS), au moins 4 supports, 5 supports si une dimension du receveur est supérieure ou égale à 90 cm. Veillez à répartir de manière uniforme les supports.

# RECEVEURS CÉRAMIQUE ULTRA-PLATS ALTO

**!** Les dimensions indiquées sont celles de référence.  
Au final, après la cuisson ces dimensions peuvent varier de  $\pm 1\%$ .

## RECEVEUR CARRÉ

Blanc. Épaisseur 4 cm. À poser ou à encastrer.  
Bonde Ø 90 mm. Émaillé 3 faces.



### FOND STANDARD

80 x 80 cm

ALTO20334 - Code 3692256

**185,50 € HT** - 222,60 € TTC

90 x 90 cm

ALTO20342 - Code 3692257

**250,00 € HT** - 300,00 € TTC

### FOND ANTIGLISS - PN24

80 x 80 cm

ALTO20409 - Code 3692262

**249,90 € HT** - 299,88 € TTC

90 x 90 cm

ALTO20417 - Code 3692263

**290,70 € HT** - 348,84 € TTC

## RECEVEUR RECTANGULAIRE

Blanc. Épaisseur 4 cm. À poser ou à encastrer.  
Bonde Ø 90 mm. Émaillé 3 faces.



### FOND STANDARD

100 x 80 cm

ALTO20359 - Code 3692258

**280,00 € HT** - 336,00 € TTC

120 x 80 cm

ALTO20367 - Code 3692259

**320,00 € HT** - 384,00 € TTC

120 x 90 cm

ALTO20375 - Code 3692260

**420,00 € HT** - 504,00 € TTC

140 x 90 cm

ALTO20383 - Code 3692261

**496,50 € HT** - 595,80 € TTC

### FOND ANTIGLISS - PN24

100 x 80 cm

ALTO20425 - Code 3692264

**336,60 € HT** - 403,92 € TTC

120 x 80 cm

ALTO20433 - Code 3692265

**397,80 € HT** - 477,36 € TTC

120 x 90 cm

ALTO20441 - Code 3692266

**479,40 € HT** - 575,28 € TTC

140 x 90 cm

ALTO20458 - Code 3692267

**540,60 € HT** - 648,72 € TTC



Bonde positionnée sur le petit côté

## INFO

### RÉSISTANCE À LA GLISSANCE DES RECEVEURS DE DOUCHE

#### Mode opératoire permettant de mesurer la résistance à la glissance des receveurs.

Un opérateur se tient, pieds nus (PN), sur le receveur mouillé à l'aide d'eau savonneuse. Le receveur est progressivement incliné, jusqu'à ce que l'opérateur glisse, faute d'adhérence. On mesure alors la valeur de l'angle d'inclinaison.

#### La résistance à la glissance des receveurs de douche est donc caractérisée en fonction de l'angle d'inclinaison mesuré :

**PN6** lorsque l'angle est compris entre 6 et 12°.

**PN12** lorsque l'angle est compris entre 12 et 18° (adhérence moyenne).

**PN18** lorsque l'angle est compris entre 18 et 24° (adhérence élevée).

**PN24** lorsque l'angle est supérieur à 24° (adhérence forte).

La pose d'un receveur classé PN24 chez des personnes âgées ou à mobilité réduite apporte donc une sécurité complémentaire lors de son utilisation.



Receveur sans seuil zéro ressaut conforme à la loi ELAN



Pensez-y !

### GAMME BONDES DE DOUCHE

voir p.217



# RECEVEURS BÉTON DE SYNTHÈSE ULTRA-PLATS **BETO**

**+** Produit fabriqué avec incorporation d'une résine à base de PET\* recyclé




Sustainable  
Recycled resin

## CARACTÉRISTIQUES

1. **QUALITÉ** : Le receveur BETO est produit selon les standards de qualité européenne.
2. Receveur constitué d'un mélange de charges minérales et de résine de synthèse polyester teinté dans la masse avec gelcoat.
3. **Finition effet ardoise ou effet pierre**
  - Classe B et PN18 pour le BETO effet ardoise
  - Classe C et PN24 pour le BETO effet pierre.
4. **ANTIDÉRAPANT** : Le receveur BETO est antidérapant, tests en laboratoire selon la norme DIN 51097.
5. **COUPE FACILE** : Le receveur BETO peut se recouper facilement. Scie circulaire avec disque diamant.  
BETO standard recoupable de :
  - 10 cm dans sa longueur du côté opposé à la bonde.
  - 5 cm dans sa largeur : 2,5 cm de chaque côté.BETO caniveau recoupable uniquement de 10 cm dans sa longueur du côté opposé à la bonde.
6. **PIÈCE HOMOGENÈ** : Le receveur est une pièce 100% homogène.
7. **FACILITÉ D'INSTALLATION** : Les instructions de montage sont rajoutées avec chaque receveur livré :
  - Pose à même le sol ou sur pieds.
  - À encastrer dans le sol.
  - Fixation avec mastic-colle base polyuréthane.

## LES AVANTAGES DU GELCOAT

1. Le gelcoat protège le receveur de l'humidité.
2. Le gelcoat fait office de vernis protecteur contre les rayures, chocs et UV.
3. Le gelcoat est pigmenté pour obtenir une couleur, une surface qui améliore ainsi l'esthétique. La qualité et stabilité de la couleur sont garanties dans le temps.
4. Le gelcoat est conçu pour être durable, procurant une tenue aux UV et à l'hydrolyse et donne une excellente protection contre les produits chimiques.
5. Le gelcoat élimine à 100% le développement des bactéries sur la surface des receveurs.
6. Le gelcoat coloré est intégré dans la masse et n'est pas une peinture superficielle.
7. Le gelcoat permet un entretien très facile.  
Conseil nettoyage = eau savonneuse.
8. Les produits de nettoyage et chimiques qui ont été testés comme l'eau de javel, cilit bang, citron, vinaigre, viakal ont donné des résultats très positifs n'affectant pas la surface des receveurs.
9. Le gelcoat permet d'avoir une surface non poreuse.



\* PET = polyéthylène téréphtalate, principal composant de la production de bouteilles en plastique.

## INFO

**Entretien des grilles inox :**  
Assurez un nettoyage régulier à l'éponge en utilisant une crème d'entretien liquide. Ne pas employer de javel car ce produit tache l'inox s'il n'est pas rincé immédiatement et abondamment.  
De même, ne pas utiliser de produits à base de chlore et/ou d'acide.

## PRODUITS D'ENTRETIEN

### KIT DE RÉPARATION\*

Résine et gelcoat colorés pour réparer tout impact d'une taille jusqu'à 1 cm de diamètre.

**POUR RECEVEUR BETO BLANC**  
BET083105 - Code 3325190

**65,50 € HT - 78,60 € TTC**

**POUR RECEVEUR BETO ANTHRACITE**  
BET083113 - Code 3325191

**65,50 € HT - 78,60 € TTC**

### KIT DE RÉCUPÉRATION\*

Gelcoat coloré avec applicateur pour gommer les rayures de surface.

**POUR RECEVEUR BETO BLANC**  
BET083121 - Code 3325192

**85,10 € HT - 102,12 € TTC**

**POUR RECEVEUR BETO ANTHRACITE**  
BET083139 - Code 3325193

**85,10 € HT - 102,12 € TTC**

### KIT D'ENTRETIEN POUR RECEVEUR BETO

Composé des accessoires adaptés pour assurer le bon entretien du receveur sans risque.

**BET083154 - Code 3325194**

**57,90 € HT - 69,48 € TTC**

\* Produits non stockés car date de péremption de 6 mois.



# RECEVEURS CANIVEAUX BÉTON DE SYNTHÈSE ULTRA-PLATS **BETO**

New



Sustainable  
Recycled resin

Receveur teinté dans la masse avec gelcoat. Finition effet pierre (STONE).

## RECEVEUR

Épaisseur entre 2,7 et 3,2 cm selon dimension. Fond antigliss PN24.  
À poser ou à encastrer. Bonde linéaire Ø 90 mm vendue séparément.  
Livré avec grille caniveau laquée dans la teinte du receveur.



## BLANC

120 x 90 cm

BET027927 - Code 4327927

480,00 € HT - 576,00 € TTC

140 x 90 cm

BET027929 - Code 4327929

570,00 € HT - 684,00 € TTC

160 x 90 cm

BET027931 - Code 4327931

665,00 € HT - 798,00 € TTC

180 x 90 cm

BET027933 - Code 4327933

790,00 € HT - 948,00 € TTC

## NOIR

120 x 90 cm

BET027928 - Code 4327928

480,00 € HT - 576,00 € TTC

140 x 90 cm

BET027930 - Code 4327930

570,00 € HT - 684,00 € TTC

160 x 90 cm

BET027932 - Code 4327932

665,00 € HT - 798,00 € TTC

180 x 90 cm

BET027934 - Code 4327934

790,00 € HT - 948,00 € TTC



Fond Antigliss PN24  
Grille laquée dans la teinte du receveur



## BONDE LINÉAIRE POUR RECEVEURS CANIVEAUX BETO

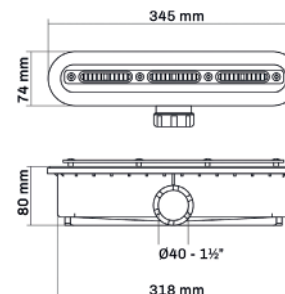
### BONDE HORIZONTALE EXTRA-PLATE Ø 90 MM

Sortie diamètre 40 mm. Avec garde d'eau.  
Livrée sans grille. Débit 28 l/mn.  
l 345 x L 74 x H 80 mm.

BET028095

Code 4328095

52,50 € HT - 63,00 € TTC



Pensez-y !




1 RECEVEUR COMPLET  
= 1 RECEVEUR + 1 BONDE

# RECEVEURS BÉTON DE SYNTHÈSE ULTRA-PLATS **BETO 25** New

Receveur teinté dans la masse avec gelcoat. Finition effet pierre (STONE).



Sustainable  
Recycled resin



## RECEVEUR

Épaisseur entre 2,7 et 3 cm selon dimension.  
Fond antigliss PN24.  
À poser ou à encastrer. Bonde Ø 90 mm.  
Livré avec grille carrée laquée dans la teinte du receveur.

GARANTIE  
**5 ANS**



## BLANC

**120 x 90 cm**  
BET027919 - Code 4327919  
**437,80 € HT** - 525,36 € TTC

**140 x 90 cm**  
BET027921 - Code 4327921  
**525,30 € HT** - 630,36 € TTC

**160 x 90 cm**  
BET027923 - Code 4327923  
**628,30 € HT** - 753,96 € TTC

## NOIR

**120 x 90 cm**  
BET027920 - Code 4327920  
**437,80 € HT** - 525,36 € TTC

**140 x 90 cm**  
BET027922 - Code 4327922  
**525,30 € HT** - 630,36 € TTC

**160 x 90 cm**  
BET027924 - Code 4327924  
**628,30 € HT** - 753,96 € TTC

**+** Fond Antigliss PN24  
Grille laquée dans la teinte du receveur



## BONDES POUR RECEVEURS BETO 25

### BONDE

Sortie diamètre 40 mm.  
Avec garde d'eau.  
Livrée sans grille.

GARANTIE  
**5 ANS**



### HORIZONTALE EXTRA-PLATE Ø 90 MM

Débit 28 l/mn.  
Hauteur de bonde 60 mm.  
Double joint autofix. Effet de pente intégré.  
**BOND21000**  
Code 3070897  
**26,35 € HT** - 31,62 € TTC



### VERTICALE Ø 90 MM

Débit 45 l/mn.  
Hauteur de bonde 106 mm.  
Joint autofix.  
**BOND21018**  
Code 3070898  
**19,40 € HT** - 23,28 € TTC



Pensez-y !



**1 RECEVEUR COMPLET**  
**= 1 RECEVEUR + 1 BONDE**

# RECEVEURS BÉTON DE SYNTHÈSE ULTRA-PLATS **BETO**


Receveur teinté dans la masse avec gelcoat. Finition effet ardoise (SLATE).



Sustainable  
Recycled resin

## RECEVEUR

Épaisseur entre 2,4 et 3 cm selon dimension.  
Fond antigliss PN18. À poser ou à encastrer.  
Bonde Ø 90 mm. Livré avec grille carrée inox.



BLANC

**BLANC - Produits en stock**

**80 x 80 cm**  
BET027925 - Code 4327925 **New**  
**330,00 € HT** - 396,00 € TTC

**90 x 90 cm**  
BET081109 - Code 2800779  
**376,80 € HT** - 452,16 € TTC

**100 x 80 cm**  
BET080176 - Code 2854012  
**381,10 € HT** - 457,32 € TTC

**120 x 80 cm**  
BET080010 - Code 2800781  
**386,25 € HT** - 463,50 € TTC

**120 x 90 cm**  
BET080051 - Code 2800783  
**437,80 € HT** - 525,36 € TTC

**140 x 80 cm**  
BET080192 - Code 3078315  
**478,95 € HT** - 574,74 € TTC

**140 x 90 cm**  
BET080093 - Code 2800785  
**525,30 € HT** - 630,36 € TTC

**140 x 100 cm**  
BET080390 - Code 4068316  
**634,75 € HT** - 761,70 € TTC

**160 x 70 cm**  
BET080234 - Code 3720898  
**510,00 € HT** - 612,00 € TTC

**160 x 80 cm**  
BET080218 - Code 3078317  
**566,50 € HT** - 679,80 € TTC

**160 x 90 cm**  
BET080135 - Code 2800787  
**628,30 € HT** - 753,96 € TTC


**160 x 100 cm**  
BET080416 - Code 4068318  
**749,10 € HT** - 898,92 € TTC

**170 x 70 cm**  
BET080259 - Code 3720900  
**540,75 € HT** - 648,90 € TTC

**180 x 90 cm**  
BET080457 - Code 2800789  
**736,45 € HT** - 883,74 € TTC

**180 x 100 cm**  
BET080432 - Code 4068320  
**890,00 € HT** - 1068,00 € TTC

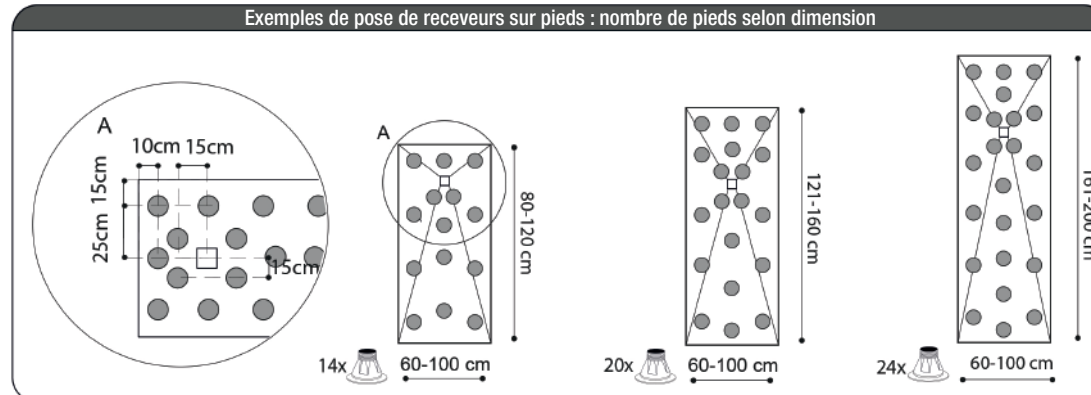
**+ 15 dimensions disponibles en stock**



**GRILLE CARRÉE INOX ÉPOXY BLANC**  
BET083055 - Code 3325188  
**19,25 € HT** - 23,10 € TTC



Exemples de pose de receveurs sur pieds : nombre de pieds selon dimension





# RECEVEURS BÉTON DE SYNTHÈSE ULTRA-PLATS **BETO**

Receveur teinté dans la masse avec gelcoat. Finition effet ardoise (SLATE).

## RECEVEUR

Épaisseur entre 2,4 et 3 cm selon dimension.  
Fond antigliss PN18. À poser ou à encastrer.  
Bonde Ø 90 mm. Livré avec grille carrée inox.



GRIS ANTHRACITE

### GRIS ANTHRACITE - Produits sur commande

80 x 80 cm

BET027926 - Code 4327926



**330,00 € HT** - 396,00 € TTC

90 x 90 cm

BET081117 - Code 2800780

**376,80 € HT** - 452,16 € TTC

100 x 80 cm

BET080184 - Code 2854013

**381,10 € HT** - 457,32 € TTC

120 x 80 cm

BET080036 - Code 2800782

**386,25 € HT** - 463,50 € TTC

120 x 90 cm

BET080077 - Code 2800784

**437,80 € HT** - 525,36 € TTC

140 x 80 cm

BET080200 - Code 3078316

**478,95 € HT** - 574,74 € TTC

140 x 90 cm

BET080119 - Code 2800786

**525,30 € HT** - 630,36 € TTC

140 x 100 cm

BET080408 - Code 4068317

**634,75 € HT** - 761,70 € TTC

160 x 70 cm

BET080242 - Code 3720899

**510,00 € HT** - 612,00 € TTC

160 x 80 cm

BET080226 - Code 3078318

**566,50 € HT** - 679,80 € TTC

160 x 90 cm

BET080150 - Code 2800788

**628,30 € HT** - 753,96 € TTC

160 x 100 cm

BET080424 - Code 4068319

**749,10 € HT** - 898,92 € TTC

170 x 70 cm

BET080267 - Code 3720901

**540,75 € HT** - 648,90 € TTC

180 x 90 cm


BET080465 - Code 2800790

**736,45 € HT** - 883,74 € TTC

180 x 100 cm

BET080440 - Code 4068321

**890,00 € HT** - 1068,00 € TTC



**+** Faible épaisseur,  
idéal en rénovation



GRILLE CARRÉE INOX ÉPOXY GRIS ANTHRACITE

BET083063 - Code 3325189

**19,25 € HT** - 23,10 € TTC

## BONDES POUR RECEVEURS BETO

### BONDE

Sortie diamètre 40 mm.  
Avec garde d'eau.  
Livrée sans grille.



### HORIZONTALE EXTRA-PLATE Ø 90 MM

Débit 28 l/mn.  
Hauteur de bonde 60 mm.  
Double joint autofix. Effet de pente intégré.

**BOND21000**

Code 3070897

**26,35 € HT** - 31,62 € TTC



### VERTICALE Ø 90 MM

Débit 45 l/mn.  
Hauteur de bonde 106 mm.  
Joint autofix.

**BOND21018**

Code 3070898

**19,40 € HT** - 23,28 € TTC



Pensez-y !



**1 RECEVEUR COMPLET  
= 1 RECEVEUR + 1 BONDE**

# RECEVEURS BÉTON DE SYNTHÈSE ULTRA-PLATS **BETO L**

Receveur teinté dans la masse avec gelcoat. Finition effet pierre (STONE).



Sustainable  
Recycled resin




## RECEVEUR


Épaisseur 2,5 cm + ressaut 0,7 cm. Fond antigliss PN24.  
À poser ou à encastrer. Bonde Ø 90 mm.  
Livré avec cache-bonde cover dans la teinte du receveur.  
Évacuation de l'eau par le périmètre du cover.




## 4 COLORIS




BLANC



GRIS ANTHRACITE



BEIGE



GRIS CEMENTO

## BLANC

120 x 90 cm

BET082081 - Code 3374487

**699,50 € HT - 839,40 € TTC**

160 x 90 cm

BET082164 - Code 3374479

**885,80 € HT - 1062,96 € TTC**

140 x 90 cm

BET082123 - Code 3374475

**803,50 € HT - 964,20 € TTC**

180 x 90 cm

BET082206 - Code 3374483

**1025,00 € HT - 1230,00 € TTC**

## GRIS ANTHRACITE

120 x 90 cm

BET082099 - Code 3374472

**699,50 € HT - 839,40 € TTC**

160 x 90 cm

BET082172 - Code 3374480

**885,80 € HT - 1062,96 € TTC**

140 x 90 cm

BET082131 - Code 3374476

**803,50 € HT - 964,20 € TTC**

180 x 90 cm

BET082214 - Code 3374484

**1025,00 € HT - 1230,00 € TTC**

## BEIGE

120 x 90 cm

BET082115 - Code 3374474

**699,50 € HT - 839,40 € TTC**

140 x 90 cm

BET082156 - Code 3374478

**803,50 € HT - 964,20 € TTC**

160 x 90 cm

BET082198 - Code 3374482

**885,80 € HT - 1062,96 € TTC**

180 x 90 cm

BET082230 - Code 3374486

**1025,00 € HT - 1230,00 € TTC**

## GRIS CEMENTO

120 x 90 cm

BET082107 - Code 3374473

**699,50 € HT - 839,40 € TTC**

140 x 90 cm

BET082149 - Code 3374477

**803,50 € HT - 964,20 € TTC**

160 x 90 cm

BET082180 - Code 3374481

**885,80 € HT - 1062,96 € TTC**

180 x 90 cm

BET082222 - Code 3374485

**1025,00 € HT - 1230,00 € TTC**

# PANNEAUX MURAUX DÉCORATIFS BÉTON DE SYNTHÈSE **BETO**

Panneau mural teinté dans la masse avec gelcoat.



Sustainable  
Recycled resin

## CARACTÉRISTIQUES

1. **QUALITÉ** : Le panneau mural BETO est produit selon les standards de qualité européenne.
2. Panneau mural constitué d'un mélange de charges minérales et de résine de synthèse polyester teinté dans la masse avec gelcoat.
3. Finition effet ardoise ou effet pierre.
4. **COUPE FACILE** : Le panneau mural BETO peut se recouper facilement sans limite de découpe. Scie circulaire avec disque diamant.
5. **PIÈCE HOMOGENÈNE** : Le panneau mural est une pièce 100% homogène.
6. **FACILITÉ D'INSTALLATION** : Les instructions de montage sont rajoutées avec chaque panneau mural livré :
  - Pose à même le mur.
  - Fixation avec mastic-colle base polyuréthane.

## LES AVANTAGES DU GELCOAT

1. Le gelcoat protège le panneau mural de l'humidité.
2. Le gelcoat fait office de vernis protecteur contre les rayures, chocs et UV.
3. Le gelcoat est pigmenté pour obtenir une couleur, une surface qui améliore ainsi l'esthétique. La qualité et stabilité de la couleur sont garanties dans le temps.
4. Le gelcoat est conçu pour être durable, procurant une tenue aux UV et à l'hydrolyse et donne une excellente protection contre les produits chimiques.
5. Le gelcoat élimine à 100% le développement des bactéries sur la surface des panneaux muraux.
6. Le gelcoat coloré est intégré dans la masse et n'est pas une peinture superficielle.
7. Le gelcoat permet un entretien très facile.  
Conseil nettoyage = eau savonneuse.
8. Les produits de nettoyage et chimiques qui ont été testés comme l'eau de javel, cilit bang, citron, vinaigre, viakal ont donné des résultats très positifs n'affectant pas la surface des panneaux muraux BETO.
9. Le gelcoat permet d'avoir une surface non poreuse.

### PANNEAU MURAL

Finition effet ardoise (SLATE). L 120 x H 250 cm. Épaisseur 6 mm.



#### BLANC

BET090605 - Code 2800793

**669,50 € HT** - 803,40 € TTC

#### GRIS ANTHRACITE

BET090613 - Code 2800794

**669,50 € HT** - 803,40 € TTC

### PANNEAU MURAL

Finition effet pierre (STONE). L 120 x H 250 cm. Épaisseur 6 mm.



#### BLANC

BET090621 - Code 3374468

**669,50 € HT** - 803,40 € TTC

#### BEIGE

BET090654 - Code 3374471

**669,50 € HT** - 803,40 € TTC

#### GRIS ANTHRACITE


BET090639 - Code 3374469

**669,50 € HT** - 803,40 € TTC


#### GRIS CEMENTO

BET090647 - Code 3374470

**669,50 € HT** - 803,40 € TTC



Pose verticale ou horizontale



## PROFILÉS

Les profilés offrent la combinaison idéale entre fonctionnalité et design :

- le profilé de jonction souligne la césure entre deux panneaux
- le profilé de finition assure avec perfection et sobriété la terminaison de la surface

### PROFILÉ

L 250 cm, recoupable. En aluminium Silver Mat.



#### DE JONCTION

BET098004 - Code 2800795

**43,95 € HT** - 52,74 € TTC

#### DE FINITION

BET098012 - Code 2800796

**43,95 € HT** - 52,74 € TTC



# PANNEAUX MURAUX DÉCORATIFS PANO


Panneaux composite en aluminium. Matériau hydrofuge, imperméable et léger.  
Surface lisse. Facile à découper à l'aide d'une scie circulaire, d'une scie sauteuse ou d'une scie cloche.

GARANTIE  
5 ANS



FABRICATION  
FRANÇAISE

## 3 COLORIS



BLANC



MARBRE BLANC



BÉTON GRIS

### PANNEAU MURAL

L100 x H 250 cm. Épaisseur 3 mm.

#### BLANC

PAN090001 - Code 4206636

**260,00 € HT** - 312,00 € TTC

#### MARBRE BLANC

PAN090019 - Code 4206637

**260,00 € HT** - 312,00 € TTC

#### BÉTON GRIS

PAN090027 - Code 4206638

**260,00 € HT** - 312,00 € TTC

### PANNEAU MURAL

L125 x H 250 cm. Épaisseur 3 mm.

#### BLANC

PAN090035 - Code 4206639

**330,00 € HT** - 396,00 € TTC

#### MARBRE BLANC

PAN090043 - Code 4206640

**330,00 € HT** - 396,00 € TTC

#### BÉTON GRIS

PAN090050 - Code 4206641

**330,00 € HT** - 396,00 € TTC

### PANNEAU MURAL

L150 x H 250 cm. Épaisseur 3 mm.

#### BLANC

PAN050995 - Code 4350995

**385,00 € HT** - 462,00 € TTC

New

#### MARBRE BLANC

PAN050996 - Code 4350996

**385,00 € HT** - 462,00 € TTC

New

#### BÉTON GRIS

PAN050997 - Code 4350997

**385,00 € HT** - 462,00 € TTC

New

### BANDE MÉTAL

POUR MONTAGE BORD À BORD

PAN090100 - Code 4216667

**72,50 € HT** - 87,00 € TTC

### AIMANT

POUR MONTAGE BORD À BORD

PAN067209 - Code 4267209

**115,00 € HT** - 138,00 € TTC



# PANNEAUX MURAUX DÉCORATIFS **PANO**

Panneaux composite en aluminium. Matériau hydrofuge, imperméable et léger.  
Surface lisse. Facile à découper à l'aide d'une scie circulaire, d'une scie sauteuse ou d'une scie cloche.

GARANTIE  
5 ANS



FABRICATION  
FRANÇAISE

## PROFILÉ

H 250 cm, recoupable. En aluminium.

### PROFILÉ DE JONCTION EN H POUR MONTAGE EN ALIGNEMENT



SILVER  
PAN090068 - Code 4206642  
**39,50 € HT** - 47,40 € TTC

NOIR  
PAN050998 - Code 4350998 **New**  
**39,50 € HT** - 47,40 € TTC

BLANC  
PAN051002 - Code 4351002 **New**  
**39,50 € HT** - 47,40 € TTC

### PROFILÉ DE JONCTION EN L POUR ANGLE SORTANT



SILVER  
PAN090084 - Code 4206644  
**39,50 € HT** - 47,40 € TTC

NOIR  
PAN051000 - Code 4351000 **New**  
**39,50 € HT** - 47,40 € TTC

BLANC  
PAN051004 - Code 4351004 **New**  
**39,50 € HT** - 47,40 € TTC

### PROFILÉ DE JONCTION EN L POUR ANGLE RENTRANT



SILVER  
PAN090076 - Code 4206643  
**39,50 € HT** - 47,40 € TTC

NOIR  
PAN050999 - Code 4350999 **New**  
**39,50 € HT** - 47,40 € TTC

BLANC  
PAN051003 - Code 4351003 **New**  
**39,50 € HT** - 47,40 € TTC

### PROFILÉ DE FINITION LOT DE 2



SILVER  
PAN090092 - Code 4206645  
**59,00 € HT** - 70,80 € TTC

NOIR  
PAN051001 - Code 4351001 **New**  
**46,50 € HT** - 55,80 € TTC

BLANC  
PAN051005 - Code 4351005 **New**  
**46,50 € HT** - 55,80 € TTC



# BARRES D'APPUI ET DE RELÈVEMENT ACC

Gamme barres Inox 304 épaisseur 1,5 mm. Tube diamètre 32 mm.  
Charge maximale 150 kg. Fixations invisibles.



## 3 POSSIBILITÉS

LES BARRES D'APPUI DROITES	LES BARRES D'APPUI COUDÉES À 135°	LES BARRES RELEVABLES
<ul style="list-style-type: none"> <li>- Barres installées horizontalement ou verticalement</li> <li>- Stabilité augmentée grâce à l'appui</li> <li>- Évitent les risques de chute ou de glissade</li> </ul>	<ul style="list-style-type: none"> <li>- Permettent de se relever plus aisément grâce à la partie inclinée</li> <li>- Barres d'appui et de repos pour l'avant-bras</li> <li>- Utilisées plus particulièrement dans les toilettes</li> </ul>	<ul style="list-style-type: none"> <li>- Barres équipées d'une béquille réglable en hauteur</li> </ul>
		

## DIFFÉRENTS TYPES D'USAGE

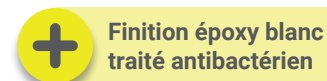
TRANSFERT	RELEVAGE
Passer du fauteuil roulant à un autre siège	Se relever d'une position assise
APPUI / MAINTIEN	ÉQUILIBRE
Prendre appui sur une barre afin de maintenir sa position	Se stabiliser en étant assis ou debout

## 2 FINITIONS



INOX POLI BRILLANT

INOX ÉPOXY BLANC



### BARRE D'APPUI DROITE 30 OU 40 CM - Ø 32 MM

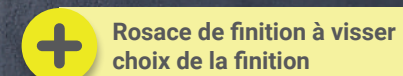
DESCRIPTIF	PRIX HT	PRIX TTC	INOX POLI BRILLANT		INOX ÉPOXY BLANC	
			RÉFÉRENCE	CODE	RÉFÉRENCE	CODE
BARRE DROITE 30 CM	27,80	33,36	ACC70018	3517634	ACC70026	3517635
BARRE DROITE 40 CM	32,75	39,30	ACC70059	3517638	ACC70067	3517639

### BARRE D'APPUI COUDÉE À 135° 40 X 40 CM - Ø 32 MM

DESCRIPTIF	PRIX HT	PRIX TTC	INOX POLI BRILLANT		INOX ÉPOXY BLANC	
			RÉFÉRENCE	CODE	RÉFÉRENCE	CODE
BARRE COUDÉE À 135°	51,45	61,74	ACC70117	3517642	ACC70125	3517643

### BARRE D'APPUI RELEVABLE L 65 X H 76/78 CM - Ø 32 MM

DESCRIPTIF	PRIX HT	PRIX TTC	INOX POLI BRILLANT		INOX ÉPOXY BLANC	
			RÉFÉRENCE	CODE	RÉFÉRENCE	CODE
BARRE RELEVABLE 65 CM	138,00	165,60	ACC70174	3517646	ACC70182	3517647



## SIÈGE DE DOUCHE ACC

Testé selon la directive européenne UE 2017/745 relative aux dispositifs médicaux et selon la norme NF EN 12182 « Aides techniques pour personnes handicapées ».

**+** Assise réduite pour une pose en rénovation dans des petites douches



### SIÈGE DE DOUCHE À LATTES RABATTABLE

Assise 4 lattes en polypropylène blanc.  
Pied avec béquille en aluminium époxy gris.  
Dimensions H 500 x L 364 x P 382 mm.  
Fixation au mur par 4 vis.  
Charge admissible 150 kgs.

**ACC30198** - Code 4109437

**141,50 € HT** - 169,80 € TTC



## SIÈGE DE DOUCHE ACC

Testé selon la directive européenne UE 2017/745 relative aux dispositifs médicaux et selon la norme NF EN 12182 « Aides techniques pour personnes handicapées ».



**+** Assise avec retour sur l'arrière pour un confort optimisé

### SIÈGE DE DOUCHE RABATTABLE ET DÉCLIPSABLE

Assise pleine en SMC haute résistance blanche.  
Pied avec béquille en aluminium époxy blanc mat.  
Dimensions H 500 x L 360 x P 360 mm.  
Fixation au mur par 4 vis.  
Charge admissible 150 kgs.

**ACC30206** - Code 4109436

**231,50 € HT** - 277,80 € TTC






**PORTE-SAVON DROIT MURAL**  
Inox brossé. L 13 x P 9 x H 3 cm.  
ACC30057 - Code 4150370  
**14,20 € HT - 17,04 € TTC**



**PORTE-SAVON D'ANGLE MURAL**  
Inox brossé. L 17 x P 17 x H 5 cm.  
ACC30099 - Code 4150374  
**35,00 € HT - 42,00 € TTC**



**PANIER DE DOUCHE DROIT MURAL**  
Inox brossé. L 20 x P 9 x H 8 cm.  
ACC30065 - Code 4150371  
**39,00 € HT - 46,80 € TTC**




**PANIER DE DOUCHE DOUBLE D'ANGLE MURAL**  
Inox brossé. L 21 x P 21 x H 39 cm.  
Paniers : L 21 x P 21 x H 5 cm.  
ACC30081 - Code 4150373  
**67,50 € HT - 81,00 € TTC**



**SERVITEUR DE DOUCHE À SUSPENDRE**  
Inox brossé. L 30 x P 12,5 x H 65 cm.  
Paniers : L 30 x P 12,5 x H 6 cm.  
ACC30073 - Code 4150372  
**119,00 € HT - 142,80 € TTC**



**RACLETTE DE DOUCHE AVEC SUPPORT**  
Inox chromé.  
ACC30008 - Code 3975556  
**25,90 € HT - 31,08 € TTC**



**POIGNÉE VENTOUSE DE TRANSPORT**  
Poignée ABS bleu L 32,5 x l 11,8 cm.  
2 ventouses caoutchouc ø 12,3 cm.  
Capacité de levage maximal 60 kg.  
OUT00017 - Code 3528594  
**11,25 € HT - 13,50 € TTC**





# INFO

## INSTRUCTIONS DE POSE DES PAROIS DE DOUCHE\*

**!** Avant de commencer la pose de la paroi de douche, vérifier l'horizontalité et la stabilité du receveur selon instructions :  
 - receveur céramique DT 01-C,  
 - receveur acrylique DT 02-B.

### Dimensions

- Il est nécessaire, avant de commander la paroi de douche, de s'assurer que ses dimensions et ses plages de réglage sont compatibles avec son environnement : receveur installé, mur / cloison carrelés...
- Les mesures ci-dessous doivent être vérifiées :
  - Longueur
  - Largeur
  - Hauteur
  - Cas de montage entre 3 murs : largeurs basse et haute
  - Faux aplomb : sur chaque mur, il ne doit pas être supérieur à la plage de réglage du profilé mural de compensation
  - Largeur des bords du receveur
  - Receveur quart de rond : rayon et côtés
  - Receveur pentagonal : façade et côtés

### Positionnement

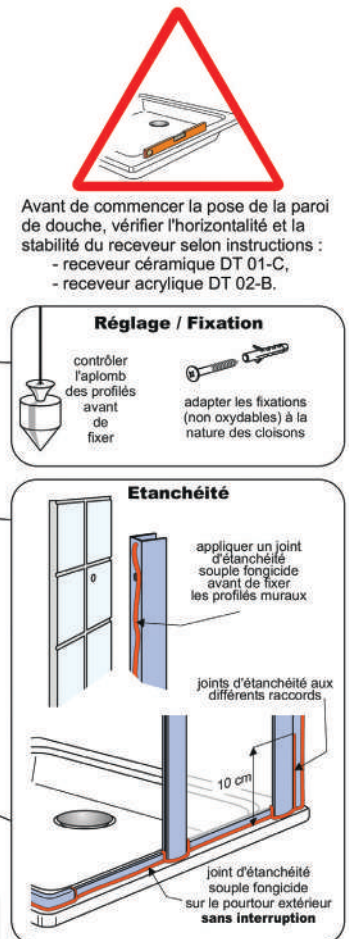
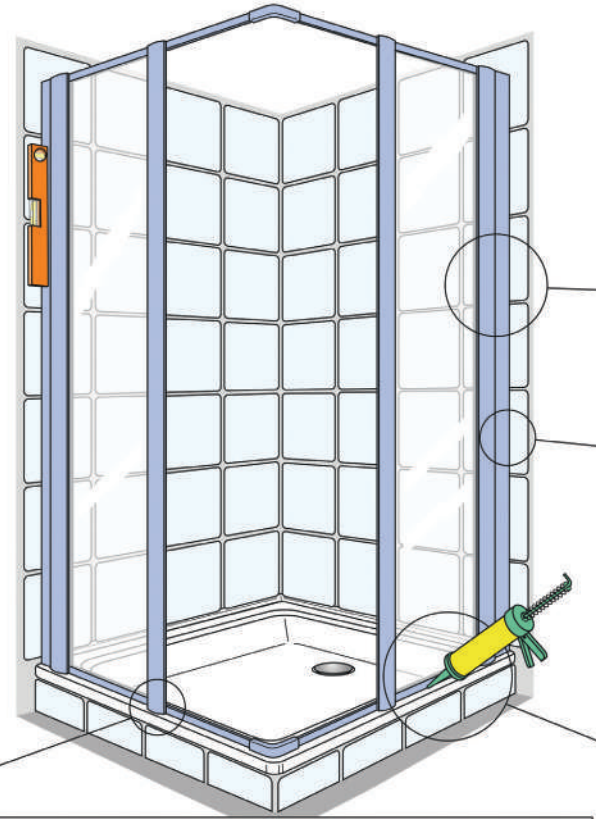
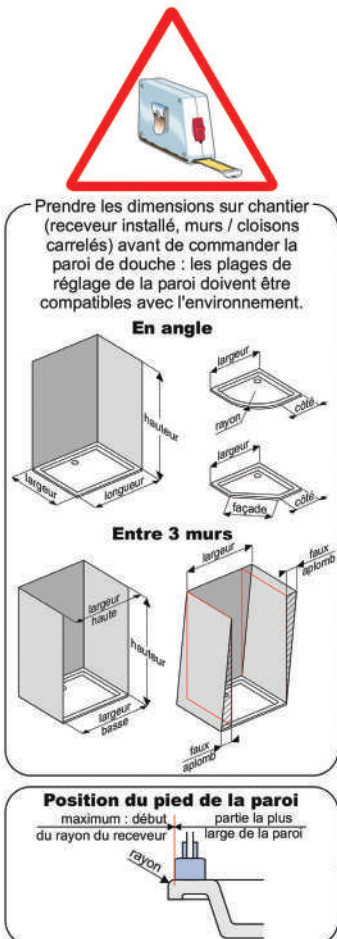
- La paroi doit être positionnée sur le receveur de telle façon que la partie la plus extérieure soit au maximum à la naissance du rayon du bord extérieur du receveur.
- Positionner les profilés muraux en ajustant la verticalité à l'aide d'un niveau et repérer les trous de fixation sur la surface d'appui (mur, cloison...).

### Réglage / Fixation

- Présenter et fixer les profilés muraux en vérifiant la verticalité et en s'assurant que la visserie (non oxydable) est adaptée à la nature du support.
- Positionner la paroi dans le profilé et si nécessaire ajuster la verticalité avant de fixer.
- Vérifier la stabilité et le bon fonctionnement de la porte (ouverture, fermeture).
- Réajuster si nécessaire.

### Étanchéité















- Elle doit être réalisée avec un joint souple traité fongicide appliqué sans interruption coté extérieur de la paroi, sauf pour les profilés muraux pour lesquels on aura appliqué le joint d'étanchéité sur la face arrière avant de les fixer à la surface d'appui (mur, cloison...).
- Réaliser un joint sur toute la hauteur entre le profilé mural et la face d'appui ainsi que sur les différents raccords d'assemblage, sur une hauteur approximative de 10 cm.



\* Ces instructions ne s'appliquent qu'aux parois de douche cadrées équipées de profilés muraux de compensation.

Ce document ne se substitue pas à la notice d'installation fournie avec la paroi par le fabricant

# TABLEAU DE SYNTHÈSE DES PAROIS DE DOUCHE

	PAROI DE DOUCHE FERMÉE				PAROI DE DOUCHE OUVERTE		
	YUCA	PYRA	IXIA	GARA	PYRA	IXIA	IXIA
							
DESCRIPTIF	- Paroi de douche - Hauteur 190 cm - Verre transparent traité anticalcaire - Épaisseur verre 5 mm	- Paroi de douche - Hauteur 195 cm - Verre transparent traité anticalcaire - Épaisseur verre 6 mm	- Paroi de douche - Hauteur 200 cm - Verre transparent traité anticalcaire - Épaisseur verre 6 mm	- Paroi coulissante - Hauteur 200 cm - Verre transparent traité anticalcaire - Épaisseur verre 6 mm	- Paroi à l'italienne - Hauteur 200 cm - Verre transparent traité anticalcaire - Épaisseur verre 6 mm	- Paroi à l'italienne - Hauteur 200 cm - Verre transparent traité anticalcaire - Épaisseur verre 8 mm	- Paroi à l'italienne - Hauteur 200 cm - Verre transparent ou sérigraphié traité anticalcaire - Épaisseur verre 8 mm
FINITION PROFILÉ							
80 cm	✓ Paroi fixe / Porte pivotante Porte coulissante 3 volets Porte battante / Accès d'angle	✓ Paroi fixe / Porte pivotante Porte battante / Accès d'angle	✓ Paroi fixe / Porte pivotante Porte battante	✓ Paroi fixe	✓ Paroi à l'italienne		✓ Paroi à l'italienne
90 cm	✓ Paroi fixe / Porte pivotante Porte coulissante 3 volets Porte battante / Accès d'angle	✓ Paroi fixe / Porte pivotante Porte battante / Accès d'angle Accès d'angle 1/4 de rond	✓ Paroi fixe / Porte pivotante Porte battante	✓ Paroi fixe	✓ Paroi à l'italienne	✓ Paroi à l'italienne	✓ Paroi à l'italienne
100 cm	✓ Paroi fixe / Porte pivotante Porte coulissante 3 volets	✓ Paroi fixe / Porte pivotante Porte battante Porte coulissante 2 volets		✓ Porte coulissante 2 volets (Installations possibles : à l'italienne, en niche, en angle)	✓ Paroi à l'italienne	✓ Paroi à l'italienne	✓ Paroi à l'italienne
120 cm	✓ Porte coulissante 2 volets	✓ Porte coulissante 2 volets	✓ Porte coulissante 2 volets	✓ Porte coulissante 2 volets (Installations possibles : à l'italienne, en niche, en angle)	✓ Paroi à l'italienne	✓ Paroi à l'italienne	✓ Paroi à l'italienne
140 cm	✓ Porte coulissante 2 volets	✓ Porte coulissante 2 volets	✓ Porte coulissante 2 volets	✓ Porte coulissante 2 volets (Installations possibles : à l'italienne, en niche, en angle)	✓ Paroi à l'italienne	✓ Paroi à l'italienne	✓ Paroi à l'italienne
160 cm			✓ Porte coulissante 2 volets	✓ Porte coulissante 2 volets (Installations possibles : à l'italienne, en niche, en angle)			

# PORTES PIVOTANTES YUCA BLANC

Porte décastrée avec pivot excentré. Fermeture magnétique.



Pivot métal vissé



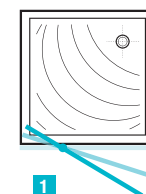
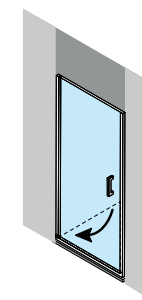
Version en niche

1	PORTE PIVOTANTE	HAUTEUR	LARGEUR D'ACCÈS	EXTENSIBILITÉ EN NICHE	EXTENSIBILITÉ AVEC PAROI FIXE	RÉFÉRENCE	CODE	PRIX HT	PRIX TTC
	80 CM	190 CM	53 CM	77,5 / 80,5 CM	78,5 / 81,5 CM	YUCA16007	4248995	<b>315,50</b>	<b>378,60</b>
	90 CM	190 CM	63 CM	87,5 / 90,5 CM	88,5 / 91,5 CM	YUCA16015	4248996	<b>335,50</b>	<b>402,60</b>
	100 CM	190 CM	73 CM	97,5 / 100,5 CM	98,5 / 101,5 CM	YUCA16023	4248997	<b>361,50</b>	<b>433,80</b>

2	PAROI FIXE	HAUTEUR	LARGEUR D'ACCÈS	EXTENSIBILITÉ	RÉFÉRENCE	CODE	PRIX HT	PRIX TTC
	80 CM	190 CM	-	77,5 / 80,5 CM	YUCA16106	4249005	<b>229,00</b>	<b>274,80</b>
	90 CM	190 CM	-	87,5 / 90,5 CM	YUCA16114	4249006	<b>245,00</b>	<b>294,00</b>
	100 CM	190 CM	-	97,5 / 100,5 CM	YUCA16122	4249007	<b>266,50</b>	<b>319,80</b>

**Profilé mural non fourni avec la paroi fixe. Utiliser celui de la porte. La paroi fixe ne peut donc pas être montée seule.**

PROFILÉ EXTENSION 1,5 CM	YUCA16155	4249010	<b>49,75</b>	<b>59,70</b>
--------------------------	-----------	---------	--------------	--------------



PROFILÉ ALUMINIUM LAQUE BLANC



Verre transparent traité anticalcaire 5 mm

INSTALLATION RÉVERSIBLE

GARANTIE 5 ANS

HORS VERRE



Norme EN 14428 : 2015 Verre de sécurité trempé

# PORTES BATTANTES **YUCA BLANC**

Porte de type saloon à 2 battants. Fermeture magnétique.



Pivot métal vissé



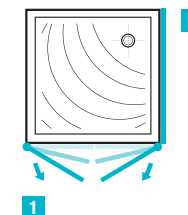
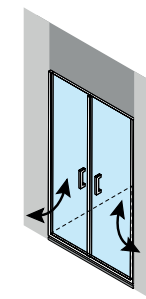
Poignée ABS chromé intérieur / extérieur

1	PORTE BATTANTE	HAUTEUR	LARGEUR D'ACCÈS	EXTENSIBILITÉ EN NICHE	EXTENSIBILITÉ AVEC PAROI FIXE	RÉFÉRENCE	CODE	PRIX HT	PRIX TTC
	80 CM	190 CM	51 CM	77,5 / 80,5 CM	78,5 / 81,5 CM	YUCA16031	4248998	<b>412,50</b>	495,00
	90 CM	190 CM	61 CM	87,5 / 90,5 CM	88,5 / 91,5 CM	YUCA16049	4248999	<b>430,00</b>	516,00

2	PAROI FIXE	HAUTEUR	LARGEUR D'ACCÈS	EXTENSIBILITÉ	RÉFÉRENCE	CODE	PRIX HT	PRIX TTC
	80 CM	190 CM	-	77,5 / 80,5 CM	YUCA16106	4249005	<b>229,00</b>	274,80
	90 CM	190 CM	-	87,5 / 90,5 CM	YUCA16114	4249006	<b>245,00</b>	294,00
	100 CM	190 CM	-	97,5 / 100,5 CM	YUCA16122	4249007	<b>266,50</b>	319,80

*Profilé mural non fourni avec la paroi fixe. Utiliser celui de la porte. La paroi fixe ne peut donc pas être montée seule.*

PROFILÉ EXTENSION 1,5 CM	YUCA16155	4249010	<b>49,75</b>	59,70
--------------------------	-----------	---------	--------------	-------



Verre transparent traité anticalcaire 5 mm



Norme EN 14428 : 2015 Verre de sécurité trempé

HORS VERRE

# PORTES COULISSANTES YUCA BLANC

Porte coulissante 3 volets : 2 coulissants + 1 fixe cadré. Coulissement par roulettes à roulement à billes.



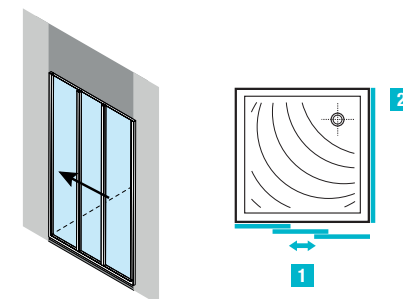
Version en niche

1	PORTE COULISSANTE 3 VOLETS	HAUTEUR	LARGEUR D'ACCÈS	EXTENSIBILITÉ EN NICHE	EXTENSIBILITÉ AVEC PAROI FIXE	RÉFÉRENCE	CODE	PRIX HT	PRIX TTC
	80 CM	190 CM	40,6 CM	77,5 / 80,5 CM	78,5 / 81,5 CM	YUCA16072	4249002	<b>419,00</b>	<b>502,80</b>
	90 CM	190 CM	47,4 CM	87,5 / 90,5 CM	88,5 / 91,5 CM	YUCA16080	4249003	<b>435,00</b>	<b>522,00</b>
	100 CM	190 CM	54 CM	97,5 / 100,5 CM	98,5 / 101,5 CM	YUCA16098	4249004	<b>462,50</b>	<b>555,00</b>

2	PAROI FIXE	HAUTEUR	LARGEUR D'ACCÈS	EXTENSIBILITÉ	RÉFÉRENCE	CODE	PRIX HT	PRIX TTC
	80 CM	190 CM	-	77,5 / 80,5 CM	YUCA16106	4249005	<b>229,00</b>	<b>274,80</b>
	90 CM	190 CM	-	87,5 / 90,5 CM	YUCA16114	4249006	<b>245,00</b>	<b>294,00</b>
	100 CM	190 CM	-	97,5 / 100,5 CM	YUCA16122	4249007	<b>266,50</b>	<b>319,80</b>

**Profilé mural non fourni avec la paroi fixe. Utiliser celui de la porte. La paroi fixe ne peut donc pas être montée seule.**

PROFILÉ EXTENSION 1,5 CM	YUCA16163	4249011	<b>49,75</b>	<b>59,70</b>
--------------------------	-----------	---------	--------------	--------------



PROFILÉ ALUMINIUM LAQUE BLANC	Verre transparent traité anticalcaire 5 mm	INSTALLATION RÉVERSIBLE
GARANTIE 5 ANS HORS VERRE	CE Norme EN 14428 : 2015 Verre de sécurité trempé	

# PORTES COULISSANTES YUCA BLANC

Porte coulissante 2 volets : 1 coulissant + 1 fixe cadré. Coulisement par roulettes à roulement à billes.

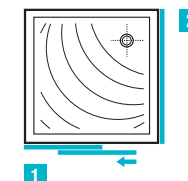
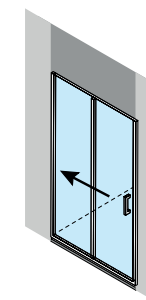


Roulette déclipable



Poignée ABS chromé  
intérieur / extérieur

**+** Volets déclipables  
pour un nettoyage facilité



1	PORTE COULISSANTE 2 VOLETS	HAUTEUR	LARGEUR D'ACCÈS	EXTENSIBILITÉ EN NICHE	EXTENSIBILITÉ AVEC PAROI FIXE	RÉFÉRENCE	CODE	PRIX HT	PRIX TTC
	120 CM	190 CM	49 CM	117,5 / 120,5 CM	118,5 / 121,5 CM	YUCA16056	4249000	<b>445,00</b>	534,00
	140 CM	190 CM	59 CM	137,5 / 140,5 CM	138,5 / 141,5 CM	YUCA16064	4249001	<b>465,00</b>	558,00

2	PAROI FIXE	HAUTEUR	LARGEUR D'ACCÈS	EXTENSIBILITÉ	RÉFÉRENCE	CODE	PRIX HT	PRIX TTC
	80 CM	190 CM	-	77,5 / 80,5 CM	YUCA16106	4249005	<b>229,00</b>	274,80
	90 CM	190 CM	-	87,5 / 90,5 CM	YUCA16114	4249006	<b>245,00</b>	294,00
	100 CM	190 CM	-	97,5 / 100,5 CM	YUCA16122	4249007	<b>266,50</b>	319,80

*Profilé mural non fourni avec la paroi fixe. Utiliser celui de la porte. La paroi fixe ne peut donc pas être montée seule.*

PROFILÉ EXTENSION 1,5 CM	YUCA16163	4249011	<b>49,75</b>	59,70
--------------------------	-----------	---------	--------------	-------



Verre transparent  
traité anticalcaire  
5 mm



INSTALLATION  
RÉVERSIBLE



GARANTIE  
**5 ANS**  
HORS VERRE



Norme EN 14428 : 2015  
Verre de sécurité trempé



# ACCÈS D'ANGLE COULISSANTS YUCA BLANC

Accès d'angle 4 volets : 2 coulissants + 2 fixes. Fermeture magnétique. Coulisement par roulettes à roulement à billes.

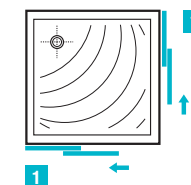
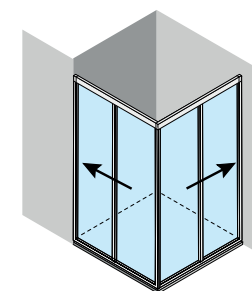


Roulette déclipable



Poignée ABS chromé intérieur / extérieur

**+** Volets déclinables pour un nettoyage facilité



ACCÈS D'ANGLE	HAUTEUR	LARGEUR D'ACCÈS	EXTENSIBILITÉ	RÉFÉRENCE	CODE	PRIX HT	PRIX TTC
80 CM	190 CM	41,5 CM	77,7 / 79,2 CM	YUCA16130	4249008	<b>441,50</b>	<b>529,80</b>
90 CM	190 CM	48,6 CM	87,7 / 89,2 CM	YUCA16148	4249009	<b>465,00</b>	<b>558,00</b>

PROFILÉ EXTENSION 1,5 CM

YUCA16163 4249011 **49,75** **59,70**

PROFILÉ ALUMINIUM LAQUÉ BLANC



Verre transparent traité anticalcaire 5 mm

GARANTIE

**5 ANS**

HORS VERRE



Norme EN 14428 : 2015 Verre de sécurité trempé



# PORTES PIVOTANTES **PYRA SILVER**

Porte décastrée avec pivot excentré. Ouverture extérieure. Fermeture magnétique.



Verre paroi fixe



Version en niche

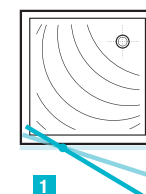
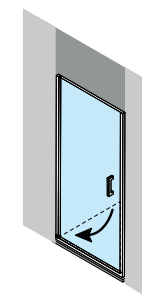
**+** Produit assemblé = gain de temps

1	PORTE PIVOTANTE	HAUTEUR	LARGEUR D'ACCÈS	EXTENSIBILITÉ EN NICHE	EXTENSIBILITÉ AVEC PAROI FIXE	RÉFÉRENCE	CODE	PRIX HT	PRIX TTC
	80 CM	195 CM	53 CM	77,5 / 80,5 CM	78,7 / 81,7 CM	PYRA10117	4216668	<b>372,50</b>	<b>447,00</b>
	90 CM	195 CM	63 CM	87,5 / 90,5 CM	88,7 / 91,7 CM	PYRA10125	4216669	<b>397,50</b>	<b>477,00</b>
	100 CM	195 CM	73 CM	97,5 / 100,5 CM	98,7 / 101,7 CM	PYRA10133	4216670	<b>435,00</b>	<b>522,00</b>

2	PAROI FIXE	HAUTEUR	LARGEUR D'ACCÈS	EXTENSIBILITÉ	RÉFÉRENCE	CODE	PRIX HT	PRIX TTC
	80 CM	195 CM	-	77,5 / 80,5 CM	PYRA12063	4216674	<b>269,90</b>	<b>323,88</b>
	90 CM	195 CM	-	87,5 / 90,5 CM	PYRA12071	4216675	<b>297,50</b>	<b>357,00</b>
	100 CM	195 CM	-	97,5 / 100,5 CM	PYRA12089	4216676	<b>334,90</b>	<b>401,88</b>

**Profilé mural non fourni avec la paroi fixe. Utiliser celui de la porte. La paroi fixe ne peut donc pas être montée seule.**

PROFILÉ EXTENSION 1,5 CM	PYRA14135	4216683	<b>59,90</b>	<b>71,88</b>
--------------------------	-----------	---------	--------------	--------------



GARANTIE  
**5 ANS**  
HORS VERRE



Verre transparent  
traité anticalcaire  
6 mm



INSTALLATION  
RÉVERSIBLE



Norme EN 14428 : 2015  
Verre de sécurité trempé

# PORTES BATTANTES **PYRA SILVER**

Porte de type saloon à 2 battants. Fermeture magnétique.



Pivot métal vissé



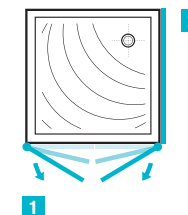

Poignée métallique argent intérieur / extérieur

1	PORTE BATTANTE	HAUTEUR	LARGEUR D'ACCÈS	EXTENSIBILITÉ EN NICHE	EXTENSIBILITÉ AVEC PAROI FIXE	RÉFÉRENCE	CODE	PRIX HT	PRIX TTC
	80 CM	195 CM	51 CM	77,5 / 80,5 CM	78,7 / 81,7 CM	PYRA13970	4216680	<b>445,00</b>	<b>534,00</b>
	90 CM	195 CM	61 CM	87,5 / 90,5 CM	88,7 / 91,7 CM	PYRA13988	4216681	<b>465,00</b>	<b>558,00</b>
	100 CM	195 CM	71 CM	97,5 / 100,5 CM	98,7 / 101,7 CM	PYRA13996	4216682	<b>505,00</b>	<b>606,00</b>

2	PAROI FIXE	HAUTEUR	LARGEUR D'ACCÈS	EXTENSIBILITÉ	RÉFÉRENCE	CODE	PRIX HT	PRIX TTC
	80 CM	195 CM	-	77,5 / 80,5 CM	PYRA12063	4216674	<b>269,90</b>	<b>323,88</b>
	90 CM	195 CM	-	87,5 / 90,5 CM	PYRA12071	4216675	<b>297,50</b>	<b>357,00</b>
	100 CM	195 CM	-	97,5 / 100,5 CM	PYRA12089	4216676	<b>334,90</b>	<b>401,88</b>

*Profilé mural non fourni avec la paroi fixe. Utiliser celui de la porte. La paroi fixe ne peut donc pas être montée seule.*

PROFILÉ EXTENSION 1,5 CM	PYRA14135	4216683	<b>59,90</b>	<b>71,88</b>
--------------------------	-----------	---------	--------------	--------------



HORS VERRE

# PORTES COULISSANTES PYRA SILVER

Porte coulissante 2 volets : 1 coulissant + 1 fixe cadré. Coulisement par roulettes à roulement à billes.

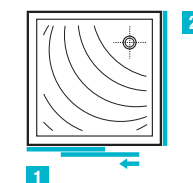
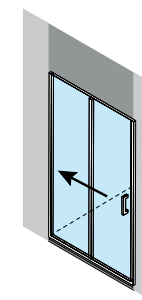


Roulette double



Version en niche

**+** Volets déclipables pour un nettoyage facilité



1	PORTE COULISSANTE 2 VOLETS	HAUTEUR	LARGEUR D'ACCÈS	EXTENSIBILITÉ EN NICHE	EXTENSIBILITÉ AVEC PAROI FIXE	RÉFÉRENCE	CODE	PRIX HT	PRIX TTC
	100 CM	195 CM	39,2 CM	97,5 / 100,5 CM	98,7 / 101,7 CM	PYRA11271	4216671	<b>495,00</b>	<b>594,00</b>
	120 CM	195 CM	49,2 CM	117,5 / 120,5 CM	118,7 / 121,7 CM	PYRA11289	4216672	<b>555,00</b>	<b>666,00</b>
	140 CM	195 CM	59,2 CM	137,5 / 140,5 CM	138,5 / 141,7 CM	PYRA11297	4216673	<b>612,50</b>	<b>735,00</b>

2	PAROI FIXE	HAUTEUR	LARGEUR D'ACCÈS	EXTENSIBILITÉ	RÉFÉRENCE	CODE	PRIX HT	PRIX TTC
	80 CM	195 CM	-	77,5 / 80,5 CM	PYRA12063	4216674	<b>269,90</b>	<b>323,88</b>
	90 CM	195 CM	-	87,5 / 90,5 CM	PYRA12071	4216675	<b>297,50</b>	<b>357,00</b>
	100 CM	195 CM	-	97,5 / 100,5 CM	PYRA12089	4216676	<b>334,90</b>	<b>401,88</b>

**Profilé mural non fourni avec la paroi fixe. Utiliser celui de la porte. La paroi fixe ne peut donc pas être montée seule.**

PROFILÉ EXTENSION 1,5 CM	PYRA14143	4216684	<b>59,90</b>	<b>71,88</b>
--------------------------	-----------	---------	--------------	--------------



GARANTIE **5 ANS**  
HORS VERRE



Verre transparent traité anticalcaire 6 mm

Norme EN 14428 : 2015  
Verre de sécurité trempé



# ACCÈS D'ANGLE PYRA SILVER

Accès d'angle 4 volets : 2 coulissants + 2 fixes. Fermeture magnétique. Coulisement par roulettes à roulement à billes.

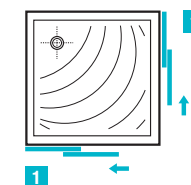
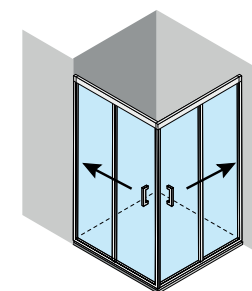


Roulette déclipable



Poignée métallique argent intérieur / extérieur

**+** Volets déclipables pour un nettoyage facilité



1	ACCÈS D'ANGLE	HAUTEUR	LARGEUR D'ACCÈS	EXTENSIBILITÉ	RÉFÉRENCE	CODE	PRIX HT	PRIX TTC
	80 CM	195 CM	51 CM	77,7 / 79,2 CM	PYRA13129	4216678	<b>535,00</b>	<b>642,00</b>
	90 CM	195 CM	61 CM	87,7 / 89,2 CM	PYRA13137	4216679	<b>575,00</b>	<b>690,00</b>
	PROFILÉ EXTENSION 1,5 CM				PYRA14143	4216684	<b>59,90</b>	<b>71,88</b>

PROFILÉ ALUMINIUM SILVER	Verre transparent traité anticalcaire 6 mm
GARANTIE 5 ANS HORS VERRE	Norme EN 14428 : 2015 Verre de sécurité trempé

# ACCÈS D'ANGLE 1/4 DE ROND PYRA SILVER

Accès d'angle 1/4 de rond 4 volets : 2 coulissants + 2 fixes. Fermeture magnétique. Coulisement par roulettes à roulement à billes.

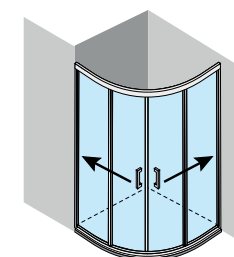


Roulette déclipable



Poignée métallique argent intérieur / extérieur

**+** Volets déclipables pour un nettoyage facilité



1	ACCÈS D'ANGLE*	HAUTEUR	LARGEUR D'ACCÈS	EXTENSIBILITÉ	RÉFÉRENCE	CODE	PRIX HT	PRIX TTC
	90 CM	195 CM	55,4 CM	87,7 / 89,2 CM	PYRA13111	4216677	<b>649,00</b>	<b>778,80</b>
	PROFILÉ EXTENSION 1,5 CM				PYRA14143	4216684	<b>59,90</b>	<b>71,88</b>

\* Pour receveur ayant un rayon de courbure à 55°.

PROFILÉ ALUMINIUM SILVER		Verre transparent traité anticalcaire 6 mm
GARANTIE 5 ANS HORS VERRE		Norme EN 14428 : 2015 Verre de sécurité trempé

# PORTES PIVOTANTES **IXIA SILVER**

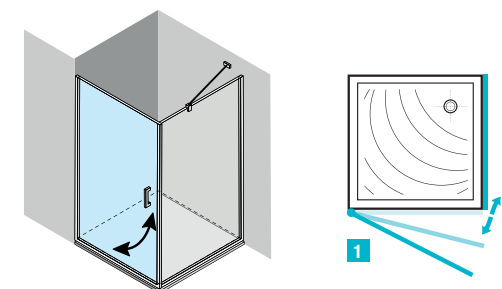
## POUR MONTAGE EN ANGLE AVEC PAROI FIXE VERRE SUR VERRE

Porte décastrée sans seuil. Profilé charnière avec mécanisme de relevage à l'ouverture.  
Ouverture totale vers l'intérieur et l'extérieur. Poignée laiton chromé.



Poignée métallique argent  
extérieure et bouton intérieur

**+** Porte ouverture totale  
intérieur et extérieur



1	PORTE PIVOTANTE	HAUTEUR	LARGEUR D'ACCÈS	EXTENSIBILITÉ EN NICHE	EXTENSIBILITÉ AVEC PAROI FIXE	RÉFÉRENCE	CODE	PRIX HT	PRIX TTC
	80 CM	200 CM	67,7 CM	75,2 / 77,7 CM	78,1 / 80,6 CM	IXIA20702	3721344	<b>435,00</b>	522,00
	90 CM	200 CM	77,7 CM	85,2 / 87,7 CM	88,1 / 90,6 CM	IXIA20710	3721345	<b>465,00</b>	558,00

2	PAROI FIXE (avec barre de renfort fournie)	HAUTEUR	LARGEUR D'ACCÈS	EXTENSIBILITÉ	RÉFÉRENCE	CODE	PRIX HT	PRIX TTC
	80 CM	200 CM	-	77,8 / 80,3 CM	IXIA20736	3721346	<b>350,00</b>	420,00
	90 CM	200 CM	-	87,8 / 90,3 CM	IXIA20744	3721347	<b>367,50</b>	441,00

	PROFILÉ D'EXTENSION 2,5 CM POUR PORTE ET PAROI FIXE				IXIA20769	3721348	<b>49,90</b>	59,88
--	---	--	--	--	-----------	---------	--------------	-------

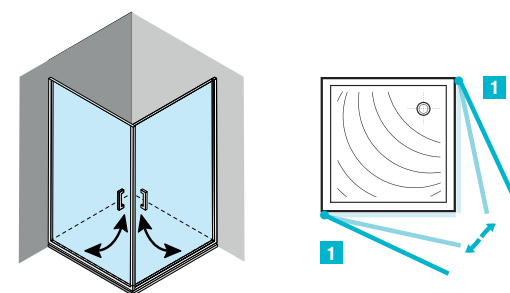
PROFILÉ ALUMINIUM SILVER	Verre transparent traité anticalcaire 6 mm	INSTALLATION RÉVERSIBLE
GARANTIE 5 ANS HORS VERRE	CE Norme EN 14428 : 2015 Verre de sécurité trempé	

# PORTES PIVOTANTES **IXIA SILVER** POUR MONTAGE EN ANGLE AVEC PORTE PIVOTANTE VERRE SUR VERRE

Porte décadrée sans seuil. Profilé charnière avec mécanisme de relevage à l'ouverture.  
Ouverture totale vers l'intérieur et l'extérieur. Poignée laiton chromé.



**+** Ouverture totale très grand accès



1	PORTE PIVOTANTE	HAUTEUR	LARGEUR D'ACCÈS	EXTENSIBILITÉ EN NICHE	EXTENSIBILITÉ AVEC PAROI FIXE	RÉFÉRENCE	CODE	PRIX HT	PRIX TTC
	80 CM	200 CM	67,7 CM	75,2 / 77,7 CM	78,1 / 80,6 CM	IXIA20702	3721344	<b>435,00</b>	522,00
	90 CM	200 CM	77,7 CM	85,2 / 87,7 CM	88,1 / 90,6 CM	IXIA20710	3721345	<b>465,00</b>	558,00
	PROFILÉ D'EXTENSION 2,5 CM POUR PORTE ET PAROI FIXE					IXIA20769	3721348	<b>49,90</b>	59,88



**Un accès d'angle est composé de deux portes pivotantes intégrales.**

PROFILÉ ALUMINIUM SILVER		Verre transparent traité anticalcaire 6 mm
GARANTIE 5 ANS		Norme EN 14428 : 2015 Verre de sécurité trempé
HORS VERRE		

# PORTES PIVOTANTES **IXIA SILVER** POUR MONTAGE EN NICHE AVEC ÉLÉMENT FIXE VERRE SUR VERRE

Porte décadrée sans seuil. Profilé charnière avec mécanisme de relevage à l'ouverture.  
Ouverture totale vers l'intérieur et l'extérieur. Poignée laiton chromé.



Poignée métallique argent  
extérieure et bouton intérieur

**+** Élément fixe livré avec barre de fixation d'angle  
À monter obligatoirement dans le sens opposé du pivot

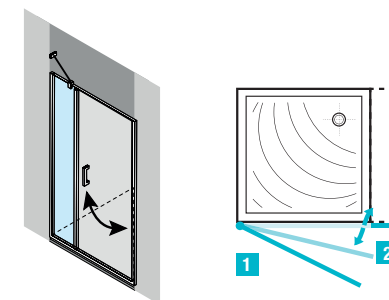
1	PORTE PIVOTANTE	HAUTEUR	LARGEUR D'ACCÈS	EXTENSIBILITÉ EN NICHE	EXTENSIBILITÉ AVEC PAROI FIXE	RÉFÉRENCE	CODE	PRIX HT	PRIX TTC
	80 CM	200 CM	67,7 CM	75,2 / 77,7 CM	78,1 / 80,6 CM	IXIA20702	3721344	<b>435,00</b>	<b>522,00</b>
	90 CM	200 CM	77,7 CM	85,2 / 87,7 CM	88,1 / 90,6 CM	IXIA20710	3721345	<b>465,00</b>	<b>558,00</b>

2	ÉLÉMENT FIXE POUR MONTAGE EN PROLONGEMENT D'UNE PORTE (avec barre de renfort fournie)	HAUTEUR	LARGEUR D'ACCÈS	EXTENSIBILITÉ	RÉFÉRENCE	CODE	PRIX HT	PRIX TTC
	23 CM	200 CM	-	20,9 / 23,4 CM	IXIA20538	3721331	<b>272,50</b>	<b>327,00</b>
	33 CM	200 CM	-	30,9 / 33,4 CM	IXIA20546	3721332	<b>285,00</b>	<b>342,00</b>
	53 CM	200 CM	-	50,9 / 53,4 CM	IXIA20553	3721333	<b>445,00</b>	<b>534,00</b>

PROFILÉ D'EXTENSION 2,5 CM POUR PORTE ET PAROI FIXE	IXIA20769	3721348	<b>49,90</b>	<b>59,88</b>
---	-----------	---------	--------------	--------------



*Si montage avec paroi fixe, cette dernière sera obligatoirement positionnée côté élément fixe.*



PROFILÉ ALUMINIUM SILVER	Verre transparent traité anticalcaire 6 mm	INSTALLATION RÉVERSIBLE
GARANTIE 5 ANS	Norme EN 14428 : 2015 Verre de sécurité trempé	
HORS VERRE		

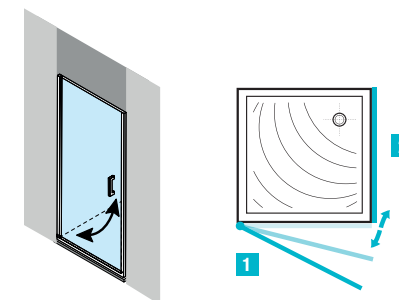


# PORTES PIVOTANTES **IXIA SILVER** POUR MONTAGE EN NICHE OU AVEC PAROI FIXE CADRÉE

Porte décadrée sans seuil. Profilé charnière avec mécanisme de relevage à l'ouverture.  
Ouverture totale vers l'intérieur et l'extérieur. Poignée laiton chromé.




**+** Porte ouverture totale  
intérieur et extérieur



1	PORTE PIVOTANTE	HAUTEUR	LARGEUR D'ACCÈS	EXTENSIBILITÉ EN NICHE	EXTENSIBILITÉ x	RÉFÉRENCE	CODE	PRIX HT	PRIX TTC
	80 CM	200 CM	64 CM	76 / 81 CM	78 / 82,5 CM	IXIA20504	3721329	<b>505,00</b>	<b>606,00</b>
	90 CM	200 CM	74 CM	86 / 91 CM	88 / 92,5 CM	IXIA20512	3721330	<b>530,00</b>	<b>636,00</b>

2	PAROI FIXE (avec barre de renfort fournie)	HAUTEUR	LARGEUR D'ACCÈS	EXTENSIBILITÉ	RÉFÉRENCE	CODE	PRIX HT	PRIX TTC
	80 CM	200 CM	-	76,2 / 81,2 CM	IXIA20678	3721342	<b>395,00</b>	<b>474,00</b>
	90 CM	200 CM	-	86,2 / 91,2 CM	IXIA20686	3721343	<b>415,00</b>	<b>498,00</b>

	PROFILÉ D'EXTENSION 2,5 CM POUR PORTE				IXIA20769	3721348	<b>49,90</b>	<b>59,88</b>
--	---------------------------------------	--	--	--	-----------	---------	--------------	--------------

PROFILÉ ALUMINIUM SILVER	 Verre transparent traité anticalcaire 6 mm	INSTALLATION REVERSIBLE
GARANTIE 5 ANS	 Norme EN 14428 : 2015 Verre de sécurité trempé	

HORS VERRE

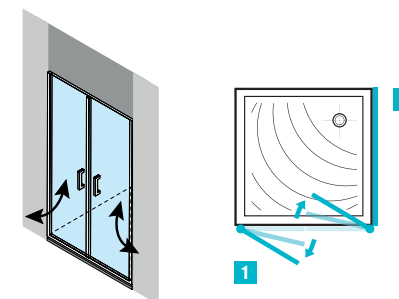
# PORTES BATTANTES **IXIA SILVER** POUR MONTAGE EN NICHE OU AVEC PAROI FIXE CADRÉE

Porte à 2 battants décastrée sans seuil. Profilé charnière avec mécanisme de relevage à l'ouverture.  
Ouverture totale vers l'intérieur et l'extérieur. Poignée laiton chromé.



Poignée métallique argent  
extérieure et bouton intérieur

**+** Portes ouverture totale  
intérieur et extérieur



1	PORTE BATTANTE POUR MONTAGE EN NICHE OU AVEC PAROI FIXE CADRÉE	HAUTEUR	LARGEUR D'ACCÈS	EXTENSIBILITÉ EN NICHE	EXTENSIBILITÉ AVEC PAROI FIXE	RÉFÉRENCE	CODE	PRIX HT	PRIX TTC
	80 CM	200 CM	61 CM	76 / 81 CM	78 / 82,5 CM	IXIA20579	3721334	<b>590,00</b>	<b>708,00</b>
	90 CM	200 CM	71 CM	86 / 91 CM	88 / 92,5 CM	IXIA20587	3721335	<b>620,00</b>	<b>744,00</b>

2	PAROI FIXE (avec barre de renfort fournie)	HAUTEUR	LARGEUR D'ACCÈS	EXTENSIBILITÉ	RÉFÉRENCE	CODE	PRIX HT	PRIX TTC
	80 CM	200 CM	-	76,2 / 81,2 CM	IXIA20678	3721342	<b>395,00</b>	<b>474,00</b>
	90 CM	200 CM	-	86,2 / 91,2 CM	IXIA20686	3721343	<b>415,00</b>	<b>498,00</b>

PROFILÉ D'EXTENSION 2,5 CM POUR PORTE ET PAROI FIXE	IXIA20769	3721348	<b>49,90</b>	<b>59,88</b>
---	-----------	---------	--------------	--------------

PROFILÉ ALUMINIUM SILVER		Verre transparent traité anticalcaire 6 mm
GARANTIE <b>5 ANS</b> HORS VERRE		Norme EN 14428 : 2015 Verre de sécurité trempé

# PORTES COULISSANTES **IXIA SILVER** POUR MONTAGE EN NICHE OU AVEC PAROI FIXE CADRÉE

Porte coulissante 2 volets : 1 coulissant + 1 fixe cadré. Fermeture magnétique. Coulisement par roulettes à roulement à billes en partie haute et guide métal en partie basse.



Photo : version gauche  
> la partie fixe est à gauche  
> la partie mobile est à droite



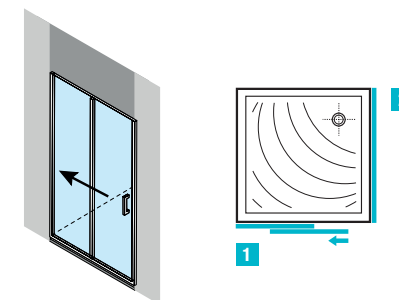
**+** «Déclipsage en un clic»  
Appuyer pour déclipser.  
Nettoyage facile.

1	PORTES COULISSANTES (version droite - élément fixe à droite)	HAUTEUR	LARGEUR D'ACCÈS	EXTENSIBILITÉ EN NICHE	EXTENSIBILITÉ AVEC PAROI FIXE	RÉFÉRENCE	CODE	PRIX HT	PRIX TTC
	120 CM	200 CM	48,5 CM	116 / 121 CM	117,3 / 122,3 CM	IXIA20603	3721336	<b>745,00</b>	<b>894,00</b>
	140 CM	200 CM	58,5 CM	136 / 141 CM	137,3 / 142,3 CM	IXIA20611	3721337	<b>799,50</b>	<b>959,40</b>
	160 CM	200 CM	68,5 CM	156 / 161 CM	157,3 / 162,3 CM	IXIA20629	3721338	<b>895,50</b>	<b>1 074,60</b>

1	PORTES COULISSANTES (version gauche - élément fixe à gauche)	HAUTEUR	LARGEUR D'ACCÈS	EXTENSIBILITÉ EN NICHE	EXTENSIBILITÉ AVEC PAROI FIXE	RÉFÉRENCE	CODE	PRIX HT	PRIX TTC
	120 CM	200 CM	48,5 CM	116 / 121 CM	117,3 / 122,3 CM	IXIA20637	3721339	<b>739,50</b>	<b>887,40</b>
	140 CM	200 CM	58,5 CM	136 / 141 CM	137,3 / 142,3 CM	IXIA20645	3721340	<b>799,00</b>	<b>958,80</b>
	160 CM	200 CM	68,5 CM	156 / 161 CM	157,3 / 162,3 CM	IXIA20652	3721341	<b>895,50</b>	<b>1 074,60</b>

2	PAROI FIXE (avec barre de renfort fournie)	HAUTEUR	LARGEUR D'ACCÈS	EXTENSIBILITÉ	RÉFÉRENCE	CODE	PRIX HT	PRIX TTC
	80 CM	200 CM	-	76,2 / 81,2 CM	IXIA20678	3721342	<b>395,00</b>	<b>474,00</b>
	90 CM	200 CM	-	86,2 / 91,2 CM	IXIA20686	3721343	<b>415,00</b>	<b>498,00</b>


PROFILÉ D'EXTENSION 2,5 CM POUR PORTE ET PAROI FIXE	IXIA20769	3721348	<b>49,90</b>	<b>59,88</b>
---	-----------	---------	--------------	--------------



PROFILÉ ALUMINIUM SILVER		Verre transparent traité anticalcaire 6 mm
GARANTIE 5 ANS		Norme EN 14428 : 2015 Verre de sécurité trempé
HORS VERRE		

# PAROI COULISSANTE **GARA SILVER**

Hauteur paroi 200 cm. Montage possible dans 3 configurations.  
Paroi décadrée sur roulettes. Avec barre de renfort 120 cm recoupable.



1	INSTALLATION EN PAROI À L'ITALIENNE (Dans cette configuration, le profilé mural fourni n'est pas à utiliser)	HAUTEUR	LARGEUR D'ACCÈS	EXTENSIBILITÉ	RÉFÉRENCE	CODE	PRIX HT	PRIX TTC
	100 CM	200 CM	-	98 / 100 CM	GARA27032	4327032	<b>451,50</b>	541,80
	120 CM	200 CM	-	118 / 120 CM	GARA27033	4327033	<b>493,05</b>	591,66
	140 CM	200 CM	-	138 / 140 CM	GARA27034	4327034	<b>542,90</b>	651,48
	160 CM	200 CM	-	158 / 160 CM	GARA27035	4327035	<b>592,50</b>	711,00

2	INSTALLATION EN NICHE ENTRE 3 MURS	HAUTEUR	LARGEUR D'ACCÈS	EXTENSIBILITÉ	RÉFÉRENCE	CODE	PRIX HT	PRIX TTC
	100 CM	200 CM	38,5 CM	98 / 100 CM	GARA27032	4327032	<b>451,50</b>	541,80
	120 CM	200 CM	48,5 CM	118 / 120 CM	GARA27033	4327033	<b>493,05</b>	591,66
	140 CM	200 CM	58,5 CM	138 / 140 CM	GARA27034	4327034	<b>542,90</b>	651,48
	160 CM	200 CM	68,5 CM	158 / 160 CM	GARA27035	4327035	<b>592,50</b>	711,00

3	INSTALLATION EN ANGLE SUR 2 MURS	HAUTEUR	LARGEUR D'ACCÈS	EXTENSIBILITÉ	RÉFÉRENCE	CODE	PRIX HT	PRIX TTC
	100 CM	200 CM	38,5 CM	98 / 100 CM	GARA27032	4327032	<b>451,50</b>	541,80
	120 CM	200 CM	48,5 CM	118 / 120 CM	GARA27033	4327033	<b>493,05</b>	591,66
	140 CM	200 CM	58,5 CM	138 / 140 CM	GARA27034	4327034	<b>542,90</b>	651,48
	160 CM	200 CM	68,5 CM	158 / 160 CM	GARA27035	4327035	<b>592,50</b>	711,00

	PAROI FIXE (avec barre de renfort fournie)	HAUTEUR	LARGEUR D'ACCÈS	EXTENSIBILITÉ	RÉFÉRENCE	CODE	PRIX HT	PRIX TTC
	80 CM	200 CM	-	78 / 80 CM	GARA27036	4327036	<b>305,00</b>	366,00
	90 CM	200 CM	-	88 / 90 CM	GARA27037	4327037	<b>335,00</b>	402,00

PROFILÉ ALUMINIUM SILVER

Verre transparent traité anticalcaire 6 mm

INSTALLATION RÉVERSIBLE

GARANTIE 5 ANS

Norme EN 14428 : 2018 Verre de sécurité trempé

HORS VERRE

# PAROI COULISSANTE **GARA NOIR**

Hauteur paroi 200 cm. Montage possible dans 3 configurations.  
Paroi décastrée sur roulettes. Avec barre de renfort 120 cm recoupable.



1	INSTALLATION EN PAROI À L'ITALIENNE (Dans cette configuration, le profilé mural fourni n'est pas à utiliser)	HAUTEUR	LARGEUR D'ACCÈS	EXTENSIBILITÉ	RÉFÉRENCE	CODE	PRIX HT	PRIX TTC
	100 CM	200 CM	-	98 / 100 CM	GARA27038	4327038	<b>451,50</b>	541,80
	120 CM	200 CM	-	118 / 120 CM	GARA27039	4327039	<b>493,05</b>	591,66
	140 CM	200 CM	-	138 / 140 CM	GARA27040	4327040	<b>542,90</b>	651,48
	160 CM	200 CM	-	158 / 160 CM	GARA27041	4327041	<b>592,50</b>	711,00

2	INSTALLATION EN NICHE ENTRE 3 MURS	HAUTEUR	LARGEUR D'ACCÈS	EXTENSIBILITÉ	RÉFÉRENCE	CODE	PRIX HT	PRIX TTC
	100 CM	200 CM	38,5 CM	98 / 100 CM	GARA27038	4327038	<b>451,50</b>	541,80
	120 CM	200 CM	48,5 CM	118 / 120 CM	GARA27039	4327039	<b>493,05</b>	591,66
	140 CM	200 CM	58,5 CM	138 / 140 CM	GARA27040	4327040	<b>542,90</b>	651,48
	160 CM	200 CM	68,5 CM	158 / 160 CM	GARA27041	4327041	<b>592,50</b>	711,00

3	INSTALLATION EN ANGLE SUR 2 MURS	HAUTEUR	LARGEUR D'ACCÈS	EXTENSIBILITÉ	RÉFÉRENCE	CODE	PRIX HT	PRIX TTC
	100 CM	200 CM	38,5 CM	98 / 100 CM	GARA27038	4327038	<b>451,50</b>	541,80
	120 CM	200 CM	48,5 CM	118 / 120 CM	GARA27039	4327039	<b>493,05</b>	591,66
	140 CM	200 CM	58,5 CM	138 / 140 CM	GARA27040	4327040	<b>542,90</b>	651,48
	160 CM	200 CM	68,5 CM	158 / 160 CM	GARA27041	4327041	<b>592,50</b>	711,00

	PAROI FIXE (avec barre de renfort fournie)	HAUTEUR	LARGEUR D'ACCÈS	EXTENSIBILITÉ	RÉFÉRENCE	CODE	PRIX HT	PRIX TTC
	80 CM	200 CM	-	78 / 80 CM	GARA27042	4327042	<b>305,00</b>	366,00
	90 CM	200 CM	-	88 / 90 CM	GARA27043	4327043	<b>335,00</b>	402,00

PROFILÉ EPOXY NOIR MAT

Verre transparent traité anticalcaire 6 mm

INSTALLATION REVERSIBLE

GARANTIE **5 ANS**

Norme EN 14428 : 2018 Verre de sécurité trempé

HORS VERRE

# PAROIS À L'ITALIENNE **PYRA SILVER**

Hauteur paroi 200 cm. Hauteur totale avec barre 204 cm. Avec barre de renfort 1,20 m recoupable.

**+** Hauteur 2 mètres



Paroi à l'italienne avec volet mobile

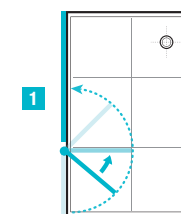



Barre de fixation d'angle



Barre de fixation plafond

1	PAROI À L'ITALIENNE	HAUTEUR	EXTENSIBILITÉ	RÉFÉRENCE	CODE	PRIX HT	PRIX TTC
	80 CM	200 CM	78 / 80 CM	PYRA15041	3082545	<b>199,75</b>	<b>239,70</b>
	90 CM	200 CM	88 / 90 CM	PYRA15058	2849606	<b>225,00</b>	<b>270,00</b>
	100 CM	200 CM	98 / 100 CM	PYRA15066	2849607	<b>237,50</b>	<b>285,00</b>
	120 CM	200 CM	118 / 120 CM	PYRA15074	2849608	<b>261,50</b>	<b>313,80</b>
	140 CM	200 CM	138 / 140 CM	PYRA15082	3082546	<b>299,90</b>	<b>359,88</b>
2	VOLET MOBILE 37 CM - RÉVERSIBLE	200 CM	-	PYRA15504	3082547	<b>159,00</b>	<b>190,80</b>



2  
PIVOT À 180°

ACCESSOIRES	RÉFÉRENCE	CODE	PRIX HT	PRIX TTC
BARRE DE RENFORT MUR LONGUEUR 120 CM	FIX29315	4204487	<b>75,60</b>	<b>90,72</b>
PROFILÉ BAS POUR PAROI FIXE LONGUEUR 160 CM	FIX29323	4204488	<b>34,10</b>	<b>40,92</b>
BARRE DE FIXATION PLAFOND HAUTEUR 100 CM	FIX29331	4204489	<b>75,00</b>	<b>90,00</b>
BARRE DE FIXATION D'ANGLE LONGUEUR 45 CM	FIX29349	4204490	<b>79,00</b>	<b>94,80</b>
BARRE DE FIXATION POUR MONTAGE EN ANGLE LONGUEUR 300 CM	FIX29356	4204491	<b>190,00</b>	<b>228,00</b>
BARRE DE FIXATION POUR MONTAGE EN NICHE LONGUEUR 200 CM	FIX29364	4204492	<b>125,00</b>	<b>150,00</b>
PORTE-SERVIETTES LONGUEUR 120 CM*	FIX27044	4327044	<b>79,00</b>	<b>94,80</b>
PORTE-SERVIETTES + TABLETTE INFÉRIEURE LONGUEUR 120 CM*	FIX27046	4327046	<b>135,50</b>	<b>162,60</b>

New

New



PROFILÉ ALUMINIUM SILVER



Verre transparent traité anticalcaire 6 mm



INSTALLATION RÉVERSIBLE



GARANTIE 5 ANS



Norme EN 14428 : 2015 Verre de sécurité trempé

HORS VERRE

\* Montage des porte-serviettes possible uniquement sans volet.

# PAROIS À L'ITALIENNE **IXIA NOIR**

Hauteur paroi 200 cm. Hauteur totale avec barre 203,6 cm.  
Avec barre de renfort 120 cm recoupable.



Barre de fixation pour montage en niche longueur 200 cm



Porte-serviettes longueur 120 cm

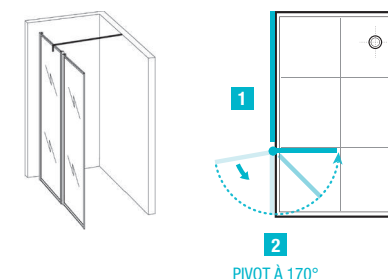


Porte-serviettes + tablette inférieure longueur 120 cm

**\* Montage des porte-serviettes possible uniquement sans volet.**

1	PAROI À L'ITALIENNE	HAUTEUR	EXTENSIBILITÉ	RÉFÉRENCE	CODE	PRIX HT	PRIX TTC
	90 CM	200 CM	88 / 90 CM	IXIA29372	4204493	<b>325,00</b>	<b>390,00</b>
	100 CM	200 CM	98 / 100 CM	IXIA29380	4204494	<b>350,00</b>	<b>420,00</b>
	120 CM	200 CM	118 / 120 CM	IXIA29398	4204495	<b>365,00</b>	<b>438,00</b>
	140 CM	200 CM	138 / 140 CM	IXIA29406	4204496	<b>415,00</b>	<b>498,00</b>
2	VOLET MOBILE 37 CM RÉVERSIBLE - VERRE TRANSPARENT	200 CM	-	IXIA29414	4204497	<b>170,00</b>	<b>204,00</b>

ACCESSOIRES	RÉFÉRENCE	CODE	PRIX HT	PRIX TTC
BARRE DE FIXATION PLAFOND LONGUEUR 100 CM	FIX29422	4204498	<b>75,00</b>	<b>90,00</b>
BARRE DE FIXATION POUR MONTAGE EN ANGLE LONGUEUR 300 CM	FIX29430	4204499	<b>190,00</b>	<b>228,00</b>
BARRE DE FIXATION POUR MONTAGE EN NICHE LONGUEUR 200 CM	FIX29448	4204500	<b>125,00</b>	<b>150,00</b>
PORTE-SERVIETTES LONGUEUR 120 CM*	FIX27045	4327045	<b>79,00</b>	<b>94,80</b>
PORTE-SERVIETTES + TABLETTE INFÉRIEURE LONGUEUR 120 CM*	FIX27047	4327047	<b>135,50</b>	<b>162,60</b>



PIVOT À 170°




# PAROIS À L'ITALIENNE **IXIA SILVER**

Hauteur paroi 200 cm. Hauteur totale avec barre 203,6 cm.  
Avec barre de renfort 120 cm recoupable.


**+** Paroi verre 8 mm pour une meilleure stabilité.



Paroi à l'italienne sans volet mobile

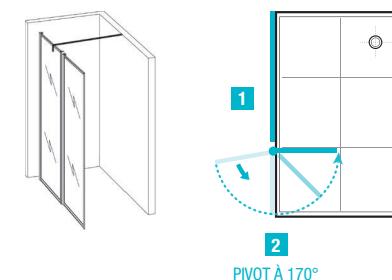


Barre de fixation pour montage en niche longueur 200 cm



Barre de fixation plafond

1	PAROI À L'ITALIENNE	HAUTEUR	EXTENSIBILITÉ	RÉFÉRENCE	CODE	PRIX HT	PRIX TTC
	80 CM	200 CM	78 / 80 CM	IXIA29208	4204476	<b>322,20</b>	<b>386,64</b>
	90 CM	200 CM	88 / 90 CM	IXIA29216	4204477	<b>334,50</b>	<b>401,40</b>
	100 CM	200 CM	98 / 100 CM	IXIA29224	4204478	<b>355,00</b>	<b>426,00</b>
	120 CM	200 CM	118 / 120 CM	IXIA29232	4204479	<b>375,00</b>	<b>450,00</b>
	140 CM	200 CM	138 / 140 CM	IXIA29240	4204480	<b>440,00</b>	<b>528,00</b>
2	VOLET MOBILE 37 CM RÉVERSIBLE - VERRE TRANSPARENT	200 CM	-	IXIA29257	4204481	<b>160,00</b>	<b>192,00</b>



ACCESSOIRES	RÉFÉRENCE	CODE	PRIX HT	PRIX TTC
BARRE DE RENFORT MUR LONGUEUR 120 CM	FIX29315	4204487	<b>75,60</b>	<b>90,72</b>
PROFILÉ BAS POUR PAROI FIXE LONGUEUR 160 CM	FIX29323	4204488	<b>34,10</b>	<b>40,92</b>
BARRE DE FIXATION PLAFOND HAUTEUR 100 CM	FIX29331	4204489	<b>75,00</b>	<b>90,00</b>
BARRE DE FIXATION D'ANGLE LONGUEUR 45 CM	FIX29349	4204490	<b>79,00</b>	<b>94,80</b>
BARRE DE FIXATION POUR MONTAGE EN ANGLE LONGUEUR 300 CM	FIX29356	4204491	<b>190,00</b>	<b>228,00</b>
BARRE DE FIXATION POUR MONTAGE EN NICHE LONGUEUR 200 CM	FIX29364	4204492	<b>125,00</b>	<b>150,00</b>
PORTE-SERVIETTES LONGUEUR 120 CM*	FIX27044	4327044	<b>79,00</b>	<b>94,80</b>
PORTE-SERVIETTES + TABLETTE INFÉRIEURE LONGUEUR 120 CM*	FIX27046	4327046	<b>135,50</b>	<b>162,60</b>



Verre transparent traité anticalcaire 8 mm, hors volet mobile 6 mm



Norme EN 14428 : 2015 Verre de sécurité trempé

\* Montage des porte-serviettes possible uniquement sans volet.



# PAROIS À L'ITALIENNE SÉRIGRAPHIÉES **IXIA SILVER**

Hauteur paroi 200 cm. Hauteur totale avec barre 203,6 cm.

Avec barre de renfort 120 cm recoupable.


**+** Paroi avec verre dépoli pour préserver son intimité




Barre de fixation d'angle



Barre de fixation plafond



Porte-serviettes longueur 120 cm

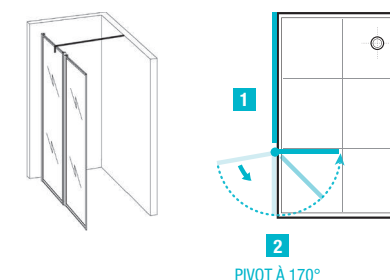


Porte-serviettes + tablette inférieure longueur 120 cm

**\* Montage des porte-serviettes possible uniquement sans volet.**

1	PAROI À L'ITALIENNE SÉRIGRAPHIÉE	HAUTEUR	EXTENSIBILITÉ	RÉFÉRENCE	CODE	PRIX HT	PRIX TTC
	80 CM	200 CM	78 / 80 CM	IXIA29265	4204482	<b>375,10</b>	450,12
	90 CM	200 CM	88 / 90 CM	IXIA29273	4204483	<b>390,00</b>	468,00
	100 CM	200 CM	98 / 100 CM	IXIA29281	4204484	<b>415,25</b>	498,30
	120 CM	200 CM	118 / 120 CM	IXIA29299	4204485	<b>437,40</b>	524,88
	140 CM	200 CM	138 / 140 CM	IXIA29307	4204486	<b>482,70</b>	579,24
2	VOLET MOBILE 37 CM RÉVERSIBLE - VERRE TRANSPARENT	200 CM	-	IXIA29257	4204481	<b>160,00</b>	192,00

ACCESSOIRES	RÉFÉRENCE	CODE	PRIX HT	PRIX TTC
BARRE DE RENFORT MUR LONGUEUR 120 CM	FX29315	4204487	<b>75,60</b>	90,72
PROFILÉ BAS POUR PAROI FIXE LONGUEUR 160 CM	FX29323	4204488	<b>34,10</b>	40,92
BARRE DE FIXATION PLAFOND HAUTEUR 100 CM	FX29331	4204489	<b>75,00</b>	90,00
BARRE DE FIXATION D'ANGLE LONGUEUR 45 CM	FX29349	4204490	<b>79,00</b>	94,80
BARRE DE FIXATION POUR MONTAGE EN ANGLE LONGUEUR 300 CM	FX29356	4204491	<b>190,00</b>	228,00
BARRE DE FIXATION POUR MONTAGE EN NICHE LONGUEUR 200 CM	FX29364	4204492	<b>125,00</b>	150,00
PORTE-SERVIETTES LONGUEUR 120 CM*	FX27044	4327044	<b>79,00</b>	94,80
PORTE-SERVIETTES + TABLETTE INFÉRIEURE LONGUEUR 120 CM*	FX27046	4327046	<b>135,50</b>	162,60



PIVOT À 170°



HORS VERRE



Verre transparent et sérigraphié traité anticalcaire 8 mm, hors volet mobile 6 mm



Norme EN 14428 : 2015 Verre de sécurité trempé







# INFO

## INSTRUCTIONS DE POSE DES BAINOIRES EN MATÉRIAU DE SYNTHÈSE

- Ces instructions s'appliquent aux baignoires non autoportantes (Type 2 Norme EN 198) fournies sans structure de support périphérique de sorte qu'elles nécessitent une installation sur support à réaliser par l'installateur.
  - Ces instructions ne s'appliquent pas :
    - aux baignoires fournies avec un support complet d'installation pouvant être installées sans support périphérique additionnel (Type 1 Norme EN 198).
    - aux baignoires équipées d'un système à brassage d'eau.
- Dans tous les cas d'installation, il est nécessaire de supporter la baignoire sous son fond et sous sa périphérie.
- Le niveau des bords supérieurs de la baignoire doit être ajusté.
  - En aucun cas, la baignoire ne doit subir de modification (sciage, découpe de renfort...) autre que le perçage pour le montage de la robinetterie ou des poignées (foret et scie cloche, perçage réalisé côté belle face).
  - Protéger la baignoire pendant toute la durée des travaux contre toute agression (brûlure, choc, rayure, peinture, décapant...).

### Supportage du fond

- Le supportage du fond doit être assuré par le piétement fourni.

### Supportage périphérique

- Le supportage périphérique doit être réalisé sur tous les côtés de la baignoire ; il peut être assuré par :
  - bords côté cloisons : profilé imputrescible fixé au mur ou maçonnerie hydrofuge (carreau de plâtre hydro, béton cellulaire...). Il est nécessaire d'intercaler un joint d'appui silicone entre le support et la baignoire.
  - bords libres : maçonnerie hydrofuge (carreau de plâtre hydro, béton cellulaire...).
- Pour l'accès à la robinetterie et au vidage, il est nécessaire de réaliser une ou des trappes de visite adaptées à toute intervention. Il est nécessaire, après mise en place de la baignoire sur son supportage périphérique, que tous les pieds soient en contact avec le sol.

### Mouvements relatifs

- Les bords de la baignoire ne doivent pas être en contact direct avec les cloisons.
- Un joint d'étanchéité souple à l'alcool traité fongicide (cordon de silicone ou bourrelet de compression...) doit être mis en place sur toutes les faces de la baignoire côté cloison.
- Il ne doit pas y avoir de blocage vertical ni latéral : tout scellement de la baignoire contre ou dans la (ou les) cloison(s) d'appui est à proscrire.

### Carrelage

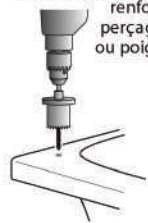
- Le revêtement mural et le revêtement de sol (encastrement paillasse) doivent être réalisés de manière à laisser un espace libre d'au moins 5 mm entre le bord de la baignoire et le revêtement (carrelage, marbre...).
- La liaison entre les revêtements et la baignoire doit être assurée par un joint souple de finition (silicone à l'alcool traité fongicide ou similaire), réalisé sans interruption, ceci après avoir préalablement rempli la baignoire d'eau.
- L'utilisation de ciment blanc pour assurer la liaison entre les revêtements et la baignoire est à proscrire.

### Tablier d'habillage en matériaux de synthèse

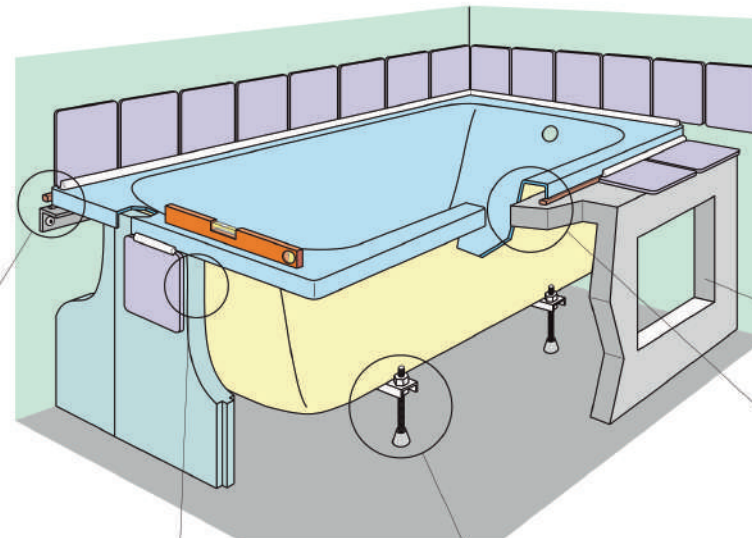
- Pour ce type d'habillage, se référer aux instructions fournies avec le tablier.



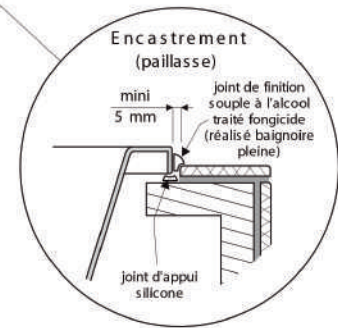
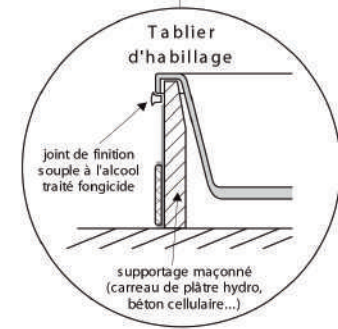
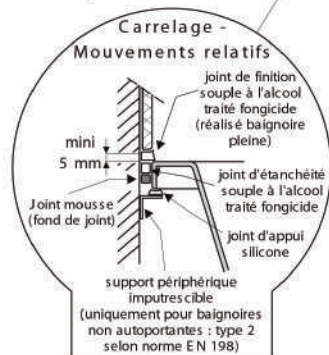
La baignoire ne doit subir aucune modification (sciage, meulage de renfort...) autre que le perçage pour robinetterie ou poignées.



Pendant toute la durée des travaux, protéger la baignoire contre toute agression : brûlures, chocs, rayures, décapants...



Réaliser une ou des trappes de visite adaptées à toute intervention.



\* Ces instructions ne s'appliquent pas :  
 - aux baignoires fournies avec une structure de support périphérique,  
 - aux baignoires équipées d'un système à brassage d'eau.

## BAIGNOIRES BAIG

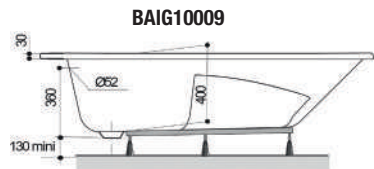

### BAIGNOIRE

Acrylique matériau Toplax. Blanche.  
Sachet de 5 pieds et visserie fournis.

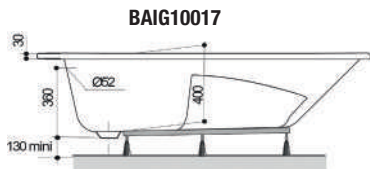
160 x 70 cm  
BAIG10009 - Code 1413454  
**179,50 € HT** - 215,40 € TTC

170 x 70 cm  
BAIG10017 - Code 1413455  
**180,00 € HT** - 216,00 € TTC


170 x 75 cm  
BAIG10025 - Code 1413456  
**184,50 € HT** - 221,40 € TTC



Hauteur sous plage sans tablier : 52-53 cm



Hauteur sous plage sans tablier : 52-53 cm



Hauteur sous plage sans tablier : 52-53 cm

## BAIGNOIRES BAIG

### BAIGNOIRE

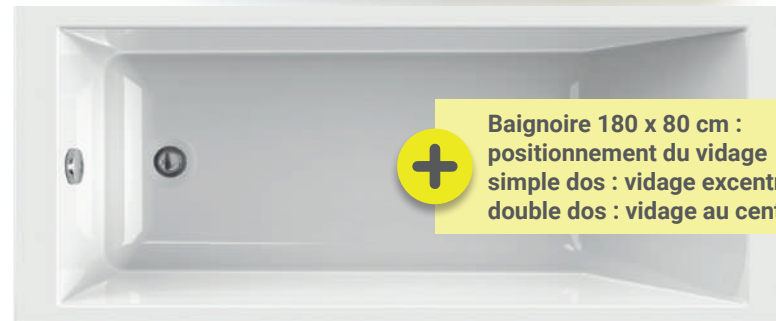
Acrylique matériau Toplax. Blanche.  
Sachet de 6 pieds et visserie fournis.

170 x 70 cm  
BAIG10041 - Code 3071130  
**197,50 € HT** - 237,00 € TTC

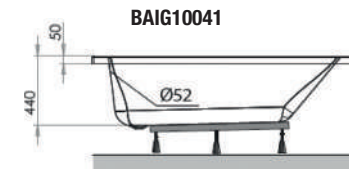
170 x 75 cm  
BAIG10074 - Code 3690557  
**240,00 € HT** - 288,00 € TTC

180 x 80 cm - Simple dos  
BAIG10058 - Code 3071131  
**289,00 € HT** - 346,80 € TTC

180 x 80 cm - Double dos  
BAIG10066 - Code 3071132  
**298,50 € HT** - 358,20 € TTC



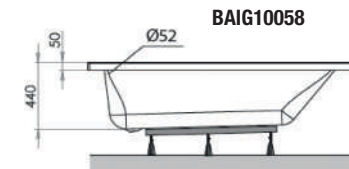
**+** Baignoire 180 x 80 cm :  
positionnement du vidage  
simple dos : vidage excentré  
double dos : vidage au centre



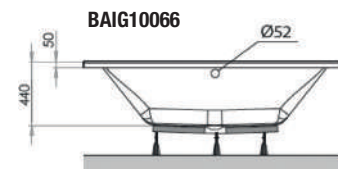
Hauteur sous plage sans tablier : 54-57 cm



Hauteur sous plage sans tablier : 54-55,5 cm

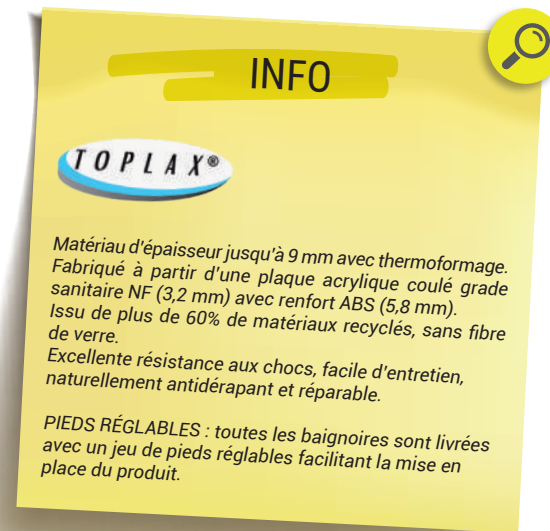


Hauteur sous plage sans tablier : 54,5-56,5 cm



Hauteur sous plage sans tablier : 55,5-58 cm

**!** Les dimensions indiquées sont celles de référence.  
Après thermoformage, la dimension longueur peut diminuer jusqu'à 10 mm.

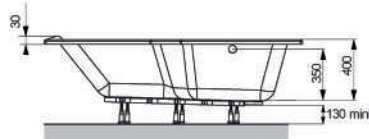


# BAIGNOIRES BAIN-DOUCHE BAIG



## BAIGNOIRE ASYMÉTRIQUE BAIN-DOUCHE 170 x 70/90 cm

Matériau Puretex®. Blanche.  
Repose-tête intégré.  
Sachet de 6 pieds et visserie fournis.

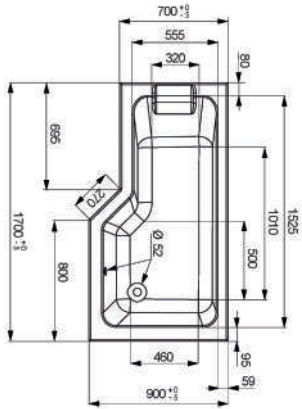


Hauteur sous plage sans tablier : 51-53 cm  
Hauteur sous plage avec tablier : 52,5-53 cm

### VERSION DROITE

BAIG10116 - Code 4206701

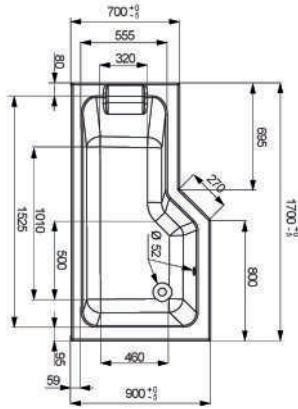
479,00 € HT - 574,80 € TTC



### VERSION GAUCHE

BAIG10124 - Code 4206702

479,00 € HT - 574,80 € TTC



### OPTION : TABLIER ALUMINIUM 170 x 70/90 cm

Ensemble tablier face + côté. Réversible et déclinable.

### BLANC

BAIG10132 - Code 4206703

420,00 € HT - 504,00 € TTC

### NOIR

BAIG10140 - Code 4206704

420,00 € HT - 504,00 € TTC

## INFO



Matériau Puretex® d'épaisseur jusqu'à 15 mm fabriqué à partir d'une plaque acrylique avec renfort bi-matière à base d'ABS et de polyuréthane haute densité. Produit 100% recyclé.  
Le nettoyage est plus facile, réduisant l'utilisation de produits chimiques.



Modèle présenté version droite.

### OPTION : ÉCRAN DE BAIGNOIRE

2 VOILETS PLIANTS, PIVOTANTS ET RELEVABLES AVEC POIGNÉE PORTE-SERVIETTES

H 140 x L 109 cm : 1 volet L 79 cm + 1 volet L 30 cm.

Profilé silver. Verre 5 mm transparent traité anticalcaire.

IXIA80003 - Code 4217022

415,00 € HT - 498,00 € TTC



Relevable de 28 cm  
au-dessus de la baignoire :  
> Gain de place  
> Nettoyage facilité

## BAIGNOIRE ÎLOT BAIG



### BAIGNOIRE ÎLOT 170 x 80 cm

Acrylique renforcé brillant. Blanche. Hauteur 60 cm.  
Coque double avec rebord renforcé. Fente trop-plein avec insert chromé.  
Livrée avec vidage complet et bonde clic-clac chromée. Pieds réglables.

**BAIG20008** - Code 3080553

**1550,00 € HT** - 1860,00 € TTC



**+** Plage pour robinetterie sur gorge non percée longueur 50 x largeur 8,5 cm



### BAIGNOIRE ÎLOT 170 x 80 cm

Acrylique renforcé brillant. Blanche. Hauteur 60 cm.  
Châssis autoportant. Fente trop-plein avec insert chromé.  
Livrée avec vidage complet et bonde clic-clac chromée. Pieds réglables.

**BAIG20016** - Code 3369356

**1596,50 € HT** - 1915,80 € TTC



**+** Plage pour robinetterie sur gorge non percée longueur 90 x largeur 7 cm

# BAIGNOIRE ÎLOT ANGLE BAIG



Modèle présenté version droite.

## BAIGNOIRE ÎLOT ANGLE 170 x 78 cm

Acrylique renforcé brillant. Blanche. Hauteur 60 cm. Sans plage de robinetterie. Châssis autoportant. Fente trop-plein avec insert chromé. Livrée avec vidage complet et bonde clic-clac chromée. Pieds réglables.

GARANTIE  
5 ANS



## VERSION DROITE

BAIG20024 - Code 3369357

1425,00 € HT - 1710,00 € TTC

## VERSION GAUCHE

BAIG20032 - Code 3369358

1425,00 € HT - 1710,00 € TTC

# BAIGNOIRES BALNÉOTHÉRAPIE BAIG

Balnéo Système Mixte.



## BAIGNOIRE BALNÉO

Baignoire double-tête sur châssis métal autoportant, hauteur 62,5 cm.  
Système mixte Air + Eau avec chromothérapie.  
Commande par 3 boutons électroniques rétro-éclairés.  
Assèchement automatique des circuits à la fin du bain (ozone).  
Capteur de niveau d'eau.  
2 coussins de tête blancs fournis.  
Vidage et siphon fournis, non montés.

**170 x 75 cm - VOLUME 195 LITRES**  
**BAIG30007**  
Code 4090954  
**3295,00 € HT - 3954,00 € TTC**

**180 x 80 cm - VOLUME 220 LITRES**  
**BAIG30015**  
Code 4090958  
**3350,00 € HT - 4020,00 € TTC**

### OPTION : TABLIER ACRYLIQUE BLANC

À commander avec la baignoire sinon frais de port en sus.

**TABLIER LATÉRAL 75 cm**  
**BAIG30155**  
Code 4091320  
**61,50 € HT - 73,80 € TTC**

**TABLIER LATÉRAL 80 cm**  
**BAIG30163**  
Code 4091321  
**62,85 € HT - 75,42 € TTC**

**TABLIER FRONTAL 170 cm**  
**BAIG30171**  
Code 4091322  
**86,20 € HT - 103,44 € TTC**

**TABLIER FRONTAL 180 cm**  
**BAIG30189**  
Code 4091323  
**87,50 € HT - 105,00 € TTC**

Modèle présenté avec **le Système Mixte**, équipé du tablier acrylique (en option).



Système Eau  
avec 8 buses affleurantes,  
pour **tonifier** et **dynamiser**  
les muscles



Système Air  
avec 12 injecteurs affleurants,  
pour une **relaxation** du corps  
et de l'esprit



Crépine affleurante



Chromothérapie :  
un bain de lumière  
et de couleurs

### OPTION : TABLIER BI-MATIÈRE ACRYLIQUE BLANC AVEC INSERT ALU BROSSÉ

À commander avec la baignoire sinon frais de port en sus.

**TABLIER LATÉRAL 75 cm**  
**BAIG30197**  
Code 4091324  
**73,80 € HT - 88,56 € TTC**

**TABLIER LATÉRAL 80 cm**  
**BAIG30205**  
Code 4091325  
**75,50 € HT - 90,60 € TTC**

**TABLIER FRONTAL 170 cm**  
**BAIG30213**  
Code 4091326  
**305,00 € HT - 366,00 € TTC**

**TABLIER FRONTAL 180 cm**  
**BAIG30221**  
Code 4091327  
**310,00 € HT - 372,00 € TTC**



# BAIGNOIRES BALNÉOTHÉRAPIE BAIG

Balnéo Système Mixte +.



**+** Système Mixte +  
Le drainage Air et les programmes en plus

Modèle présenté avec le **Système Mixte +**, équipé du tablier bi-matière acrylique avec insert alu brossé (en option).

## BAIGNOIRE BALNÉO

Baignoire double-tête sur châssis métal autoportant, hauteur 62,5 cm.  
Système mixte Air + Eau avec drainage Air et chromothérapie.  
Commande par 3 boutons électroniques rétro-éclairés.  
2 programmes mixtes pré-enregistrés de 15 mn.  
Assèchement automatique des circuits à la fin du bain (ozone).  
Capteur de niveau d'eau.  
2 coussins de tête blancs fournis.  
Vidage et siphon fournis, non montés.

**170 x 75 cm - VOLUME 195 LITRES**

**BAIG30031**  
Code 4091319

**3730,00 € HT - 4476,00 € TTC**

**180 x 80 cm - VOLUME 220 LITRES**

**BAIG30023**  
Code 4091318

**3795,00 € HT - 4554,00 € TTC**

### OPTION : TABLIER ACRYLIQUE BLANC

À commander avec la baignoire sinon frais de port en sus.

**TABLIER LATÉRAL 75 cm**

**BAIG30155**  
Code 4091320

**61,50 € HT - 73,80 € TTC**

**TABLIER LATÉRAL 80 cm**

**BAIG30163**  
Code 4091321

**62,85 € HT - 75,42 € TTC**

**TABLIER FRONTAL 170 cm**

**BAIG30171**  
Code 4091322

**86,20 € HT - 103,44 € TTC**

**TABLIER FRONTAL 180 cm**

**BAIG30189**  
Code 4091323

**87,50 € HT - 105,00 € TTC**

### OPTION : TABLIER BI-MATIÈRE ACRYLIQUE BLANC AVEC INSERT ALU BROSSÉ

À commander avec la baignoire sinon frais de port en sus.

**TABLIER LATÉRAL 75 cm**

**BAIG30197**  
Code 4091324

**73,80 € HT - 88,56 € TTC**

**TABLIER LATÉRAL 80 cm**

**BAIG30205**  
Code 4091325

**75,50 € HT - 90,60 € TTC**

**TABLIER FRONTAL 170 cm**

**BAIG30213**  
Code 4091326

**305,00 € HT - 366,00 € TTC**


**TABLIER FRONTAL 180 cm**

**BAIG30221**  
Code 4091327

**310,00 € HT - 372,00 € TTC**



Système Eau  
avec 8 buses affleurantes,  
pour **tonifier** et **dynamiser**  
les muscles



4 hydrojets affleurants,  
pour soulager  
les contractions  
et évacuer le stress



Système Air  
avec 12 injecteurs affleurants,  
pour une **relaxation** du corps  
et de l'esprit



Crépine affleurante



Chromothérapie :  
un bain de lumière  
et de couleurs

## ÉCRANS DE BAIGNOIRE YUCA

Avec ouverture 90° intérieur et 90° extérieur.



**1 VOLET PIVOTANT**  
H 140 x L 80 cm.  
Profilé blanc. Verre 5 mm transparent.  
**YUCA60013**  
Code 1370436  
**148,90 € HT - 178,68 € TTC**

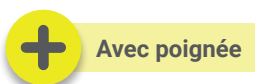


**1 VOLET PIVOTANT**  
H 140 x L 80 cm.  
Profilé silver. Verre 5 mm transparent.  
**YUCA60021**  
Code 1370437  
**174,50 € HT - 209,40 € TTC**



## ÉCRAN DE BAIGNOIRE PYRA

Avec ouverture 90° intérieur et 90° extérieur.



**1 VOLET PIVOTANT AVEC POIGNÉE**  
H 140 x L 80 cm.  
Profilé noir mat. Verre 5 mm transparent.  
**PYRA70228**  
Code 3080552  
**189,75 € HT - 227,70 € TTC**



Pensez-y !

**JOINT BAS D'ÉTANCHÉITÉ**  
5 mm - Longueur 1 mètre.  
Pour pare-bain avec vitrage d'épaisseur 5 mm.  
Code 2849603  
**29,50 € HT - 35,40 € TTC**



# ÉCRANS DE BAIGNOIRE RELEVABLES IXIA

Avec ouverture 90° intérieur et 90° extérieur.



**+** Relevable de 28 cm au-dessus de la baignoire :  
 > Gain de place  
 > Nettoyage facilité

## 1 VOLET PIVOTANT ET RELEVABLE AVEC POIGNÉE PORTE-SERVIETTES

H 140 x L 90 cm.

Profilé silver. Verre 5 mm transparent traité anticalcaire.

**IXIA80011** - Code 1370439

**299,90 € HT** - 359,88 € TTC

					Norme EN 14428 : 2015 Verre de sécurité trempé
<small>HORS VERRE</small>					



**+** Relevable de 28 cm au-dessus de la baignoire :  
 > Gain de place  
 > Nettoyage facilité

## 2 VOLETS PLIANTS, PIVOTANTS ET RELEVABLES AVEC POIGNÉE PORTE-SERVIETTES

H 140 x L 83 cm : 1 volet L 53 cm + 1 volet L 30 cm.

Profilé silver. Verre 5 mm transparent traité anticalcaire.

**IXIA80029** - Code 1370440

**410,00 € HT** - 492,00 € TTC

					Norme EN 14428 : 2015 Verre de sécurité trempé
<small>HORS VERRE</small>					

# LA ROBINETTERIE - L'HYDROTHERAPIE



## Bien choisir sa robinetterie, c'est facile!

L'étiquette ECAU explicite les 4 performances du classement, représentées par des pictogrammes et leur échelle de notation de A à D (A étant la meilleure note).

Chaque critère de performance ECAU est représenté par un pictogramme.

Une échelle de notation de A à D permet de visualiser rapidement le niveau de performance atteint.

Le détail du score technique est indiqué pour plus de précisions.

Trouvez le produit correspondant à votre usage sur le site [ecau.cstb.fr](http://ecau.cstb.fr)

Contactez-nous : [ecau@cstb.fr](mailto:ecau@cstb.fr)

Une échelle de notation de A à D permet de visualiser rapidement le niveau de performance atteint.

### ECAU pour Economie d'eau

Le critère technique **E** caractérise l'Économie d'eau en utilisant la **valeur de débit du robinet**. Il dépend des résultats obtenus pour le critère C.



#### Robinet lavabo / bidet / évier

Notation

Notation	A	B	C	D
Score technique	E00	E0	E1	E2
Score technique	E0	E1	E2	E3



#### Robinet bain-douche / douche

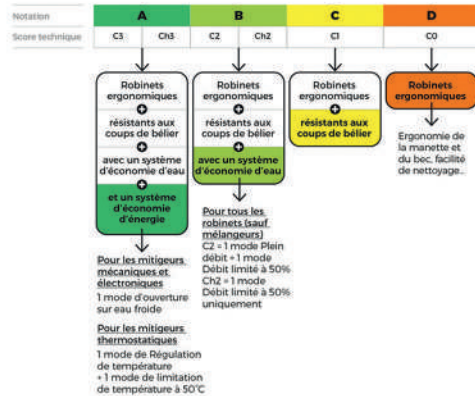
Notation

Notation	A	B	C	D
Score technique	E02	E0	E1	E2
Score technique	E0	E1	E2	E3
Score technique	E0	E1	E2	E4

### ECAU pour Confort et économie d'énergie

Le critère de performance **C** est le plus riche du classement ECAU, car il représente deux caractéristiques résumées en une lettre: le confort ergonomique et les systèmes d'économie d'eau et d'énergie (la réduction du volume d'eau chaude engendre un gain sur la consommation électrique).

#### Le critère de performance C dépend de la conception de la robinetterie



#### Le critère de performance C dépend également du type de robinet et de son usage

**Robinet lavabo / bidet**

Robinet électronique	Mitigeur thermostatique	Mitigeur mécanique	Mélangeur céramique	Mélangeur classique
A C3 / Ch3	A C3 / Ch3	A C3 / Ch3	B C2 / Ch2	B C2 / Ch2
A C2 / Ch2	B C2 / Ch2	C C1 / Ch1	C C1 / Ch1	C C1 / Ch1
			C C1 / Ch1	D C0

**Robinet bain-douche / douche**

Mitigeur thermostatique	Mitigeur mécanique	Mélangeur céramique	Mélangeur classique
A C3 / Ch3	B C2 / Ch2	B C2 / Ch2	B C2 / Ch2
B C2 / Ch2	C C1 / Ch1	C C1 / Ch1	C C1 / Ch1
			D C0

**Robinet évier**

Mitigeur mécanique	Mélangeur céramique	Mélangeur classique
A C3	B C2	B C2
B C2	C C1	C C1
		D C0

### ECAU pour Acoustique

Le critère de performance **A** est le **niveau sonore de la robinetterie**.

Niveau sonore à 3 bars (dB (A))	5	10	15	20	25	30	35	40 et +
Notation	A		B		C		D	
Score technique	A3		A2		A1		A0	











### ECAU pour Usure

Le critère de performance **U** correspond à la **durée de vie des composants mobiles du robinet**.

Notation	A	B	C	D
Score technique	U5	U2	U1	U0
Obturbateur natatif	500 000	350 000	200 000	< 200 000
Cartouche mécanique	175 000	122 500	70 000	< 70 000
Inverseur automatique	80 000	50 000	30 000	< 30 000
Bec d'évier	200 000	140 000	80 000	< 80 000







Nombre de cycles avant usure

# TABLEAU DE SYNTHÈSE DES ROBINETTERIES

	SODI	KALI-T	KALI-C	INDI	BERY
<b>ROBINETTERIE MÉCANIQUE</b>					
<b>FINITION</b>					
<b>Mitigeur de lavabo</b>	✓ Hauteur sous bec : 63 mm Hauteur totale : 141 mm	✓ Hauteur sous bec : 116 mm Hauteur totale : 169 mm	✓ Hauteur sous bec : 104 mm Hauteur totale : 165 mm	✓ Hauteur sous bec : 97 mm Hauteur totale : 170 mm	✓ Hauteur sous bec : 113 mm Hauteur totale : 166 mm
<b>Mitigeur de lavabo PMR</b>	✓ Hauteur sous bec : 63 mm Hauteur totale : 140 mm	✓ <i>Uniquement en finition chromée</i> Hauteur sous bec : 116 mm Hauteur totale : 252 mm			
<b>Mitigeur de lavabo corps haut</b>		✓ Hauteur sous bec : 243 mm Hauteur totale : 297 mm	✓ Hauteur sous bec : 255 mm Hauteur totale : 315 mm	✓ Hauteur sous bec : 253 mm Hauteur totale : 324 mm	✓ Hauteur sous bec : 245 mm Hauteur totale : 297 mm
<b>Mitigeur de lavabo bec haut</b>	✓ Hauteur sous bec : 191 mm Hauteur totale : 264 mm	✓ <i>Uniquement en finition chromée</i> Hauteur sous bec : 190 mm Hauteur totale : 264 mm			
<b>Mitigeur de bidet</b>		✓ <i>Uniquement en finition chromée</i> Hauteur sous bec : 87 mm Hauteur totale : 139 mm			
<b>Mitigeur de douche</b>	✓ Entraxe 150 mm	✓ <i>Uniquement en finition chromée</i> Entraxe 150 mm			
<b>Mitigeur bain-douche mural</b>	✓ Entraxe 150 mm	✓ <i>Uniquement en finition chromée</i> Entraxe 150 mm			
<b>Mitigeur bain-douche monotrou</b>	✓ Hauteur sous bec : 50 mm Hauteur totale : 136 mm	✓ Hauteur sous bec : 77 mm Hauteur totale : 158 mm			
<b>Mitigeur lave-mains</b>				✓ <i>Uniquement en finition chromée</i> Hauteur sous bec : 85 mm Hauteur totale : 148 mm	
<b>Robinet eau froide lave-mains</b>				✓ <i>Uniquement en finition chromée</i> Hauteur sous bec : 171 mm Hauteur totale : 263 mm	

# TABLEAU DE SYNTHÈSE DES ROBINETTERIES

	SODI	KALI	BERY
<b>ROBINETTERIE THERMOSTATIQUE</b>			
DESCRIPTIF	- Manettes ABS	- Manettes métal	- Manettes métal
FINITION			
Mitigeur thermostatique de douche	✓ Entraxe 150 mm	✓ Entraxe 150 mm	✓ Entraxe 150 mm
Mitigeur thermostatique bain-douche	✓ Entraxe 150 mm	✓ Entraxe 150 mm	✓ Entraxe 150 mm

	BERY	BERY	BERY
<b>ROBINETTERIE ENCASTRÉE</b>			
DESCRIPTIF	- Mitigeur mécanique - Corps + plaque + box	- Robinetterie thermostatique de douche à composer : Box + corps et plaque + douchette + flexible + douche de tête ronde ou carrée + accessoires	
FINITION			
Mitigeur de lavabo	✓		
Mitigeur de douche	✓ 1 voie et 2 voies	✓	✓

## MITIGEURS SODI

Mitigeur chromé.



### MITIGEUR DE LAVABO Ch2

Cartouche diamètre 40 mm. Limiteur de débit.  
Flexibles CSTBat 410 mm. Mousseur Neoperl «cascade».



Sans trou de tirette sans bonde ni tirette  
SODI00433 - Code 4206523

**49,90 € HT** - 59,88 € TTC

Avec bonde métal et tirette désaxée  
SODI00425 - Code 4206522

**49,90 € HT** - 59,88 € TTC

### MITIGEUR DE LAVABO Ch3

Cartouche diamètre 40 mm. Limiteur de débit.  
Flexibles CSTBat 410 mm. Mousseur Neoperl «cascade».



Avec trou de tirette sans bonde ni tirette  
SODI00458 - Code 4206525

**52,50 € HT** - 63,00 € TTC

Avec bonde métal et tirette désaxée  
SODI00441 - Code 4206524

**54,75 € HT** - 65,70 € TTC

**+** Ch2 - Ch3 :  
Mitigeur avec débit régulé  
à 5L/mn sans point dur



### MITIGEUR DE LAVABO Ch2 PMR

Cartouche diamètre 40 mm. Limiteur de débit. Tirette désaxée.  
Flexibles CSTBat 410 mm. Bonde métal. Mousseur Neoperl «cascade».

SODI00474 - Code 4206527

**69,90 € HT** - 83,88 € TTC



### MITIGEUR DE LAVABO BEC HAUT Ch3

Cartouche diamètre 35 mm. Limiteur de débit.  
Flexibles CSTBat 410 mm. Bonde laiton clic-clac.  
Mousseur Neoperl «cascade».

SODI00466 - Code 4206526

**96,50 € HT** - 115,80 € TTC





## MITIGEURS SODI

Mitigeur chromé.



### MITIGEUR BAIN DOUCHE MURAL

Cartouche diamètre 40 mm. Limiteur de débit. Inverseur laiton. Mousseur Neoperl «cascade».

Livré avec raccords muraux et rosaces.

**SODI00128** - Code 2864247

**86,50 € HT** - 103,80 € TTC



### PAIRE DE COLONNETTES

Pour mitigeurs bain douche.

Mâle 1/2 - Mâle 3/4

Code 4358243

**33,90 € HT** - 40,68 € TTC



### RACCORDS EXCENTRÉS

Paire de raccords décalés pour mitigeur mural.

Raccords laiton double Mâle 1/2 - Mâle 3/4 sans rosace.



Longueur 48 mm  
**RACC8809** - Code 3627291  
**11,53 € HT** - 13,84 € TTC

Longueur 57 mm  
**RACC8817** - Code 3627292  
**14,17 € HT** - 17,00 € TTC



### MITIGEUR BAIN DOUCHE MONOTROU

Cartouche diamètre 40 mm. Limiteur de débit.

Flexibles CSTBat 410 mm. Inverseur laiton. Mousseur Neoperl «cascade».

**SODI00029** - Code 2864248

**86,50 € HT** - 103,80 € TTC



### MITIGEUR DE DOUCHE

Cartouche diamètre 40 mm. Limiteur de débit.

Livré avec raccords muraux et rosaces.

**SODI00227** - Code 2864249

**57,25 € HT** - 68,70 € TTC



## INFO



La technologie **CORPS TIÈDE** permet à l'eau chaude de réduire son parcours et d'isoler la partie extérieure en la laissant tiède quand on y pose la main. De cette manière, on évite les sensations de chaleur en donnant plus de confort dans la salle de bains. Pour avoir la surface tiède de manière constante, on conseille une température d'utilisation à 38°C.

### MITIGEUR THERMOSTATIQUE

Manettes ABS. Cartouche avec filtres amovibles.

Livré avec raccords muraux et rosaces.



Corps tiède



### BAIN DOUCHE

Inverseur dans la manette. Mousseur Neoperl «cascade».

**SODI00110** - Code 2820074

**164,80 € HT** - 197,76 € TTC



### DOUCHE

**SODI00219** - Code 2820075

**115,00 € HT** - 138,00 € TTC

## MITIGEURS KALI-C

Mitigeur chromé.

**+** Mitigeur Ch3 avec tirette désaxée

### MITIGEUR DE LAVABO Ch3

Cartouche diamètre 35 mm.  
Régulateur de débit 5 L/mn.  
Flexibles CSTBat 450 mm.  
Bonde métal.  
Mousseur Neoperl «cascade».

**KALI-C457**

Code 4077386

**69,50 € HT** - 83,40 € TTC



## MITIGEURS KALI-T

Mitigeur chromé.

### MITIGEUR DE LAVABO Ch3

Cartouche diamètre 35 mm.  
Régulateur de débit.  
Flexibles CSTBat 410 mm.  
Bonde métal.  
Mousseur Neoperl «cascade».  
Set de fixation rapide.

**KALI11034**

Code 4206530

**64,90 € HT** - 77,88 € TTC



## Robinetteries KALI-T :

Équipées d'un système de fixation avec écrou anti-desserrage pour un montage facilité et rapide.  
(hors mitigeur bain-douche monotrou)

### MITIGEUR DE BIDET

Cartouche diamètre 35 mm.  
Flexibles CSTBat 410 mm.  
Bonde métal.  
Aérateur sur rotule.  
Set de fixation rapide.

**KALI11125**

Code 4206539

**79,00 € HT** - 94,80 € TTC



Ouverture eau froide en position centrale avec débit régulé à 5L/mn sans point dur  
Voir détail p.167



### MITIGEUR DE LAVABO CORPS HAUT Ch3

Cartouche diamètre 35 mm. Régulateur de débit 5 L/mn.  
Flexibles CSTBat 450 mm. Bonde métal clic-clac.  
Mousseur Neoperl «cascade».

**KALI-C473** - Code 4077388

**145,00 € HT** - 174,00 € TTC



### MITIGEUR DE LAVABO CORPS HAUT Ch3

Cartouche diamètre 35 mm. Régulateur de débit.  
Flexibles CSTBat 410 mm. Bonde métal clic-clac.  
Mousseur Neoperl «cascade». Set de fixation rapide.

**KALI11059** - Code 4206532

**135,00 € HT** - 162,00 € TTC



NF médical



### MITIGEUR DE LAVABO Ch3 PMR

Cartouche diamètre 35 mm. Régulateur de débit.  
Flexibles d'alimentation PEX 410 mm. Bonde métal.  
Brise jet anticalcaire hygiénique vert sans rétention d'impureté et résistant aux chocs thermiques. Set de fixation rapide.

**KALI11026** - Code 4206529

**89,50 € HT** - 107,40 € TTC



## MITIGEURS KALI-T

Mitigeur chromé.



### MITIGEUR DE LAVABO BEC HAUT Ch3

Cartouche diamètre 35 mm. Régulateur de débit.  
Flexibles CSTBat 410 mm. Bonde métal clic-clac.  
Mousseur Neoperl «cascade». Set de fixation rapide.

**KALI11075** - Code 4206534

**125,00 € HT** - 150,00 € TTC



### MITIGEUR DE DOUCHE

Cartouche diamètre 35 mm.  
Livré avec raccords muraux et rosaces.

**KALI11117** - Code 4206538

**70,50 € HT** - 84,60 € TTC



### MITIGEUR BAIN DOUCHE MONOTROU

Cartouche diamètre 35 mm.  
Flexibles CSTBat 410 mm.  
Inverseur laiton. Mousseur Neoperl «cascade».

**KALI11083** - Code 4206535

**110,00 € HT** - 132,00 € TTC



### MITIGEUR BAIN DOUCHE MURAL

Cartouche diamètre 35 mm.  
Inverseur laiton. Mousseur Neoperl «cascade».  
Livré avec raccords muraux et rosaces.

**KALI11109** - Code 4206537

**110,00 € HT** - 132,00 € TTC



## MITIGEURS KALI

Mitigeur chromé.



**+** Manette design pour une meilleure préhension

### MITIGEUR THERMOSTATIQUE BAIN DOUCHE

Corps tiède. Manettes métal. Inverseur dans la manette.  
Cartouche avec filtres amovibles. Mousseur Neoperl «cascade».  
Livré avec raccords muraux et rosaces.

**KALI10069** - Code 4090941

**199,50 € HT** - 239,40 € TTC



**+** Corps tiède

### MITIGEUR THERMOSTATIQUE DE DOUCHE

Manettes métal. Cartouche avec filtres amovibles.  
Livré avec raccords muraux et rosaces.

**KALI10085** - Code 4090943

**145,00 € HT** - 174,00 € TTC



## MITIGEURS KALI-C

Mitigeur finition époxy noir mat.

**+** Mitigeur Ch3 avec tirette désaxée

### MITIGEUR DE LAVABO Ch3

Cartouche diamètre 35 mm.  
Régulateur de débit 5 L/mn.  
Flexibles CSTBat 450 mm.  
Bonde métal.  
Mousseur Neoperl «cascade».

**KALI-C465**

Code 4077387

**109,00 € HT - 130,80 € TTC**



Ouverture eau froide en position centrale avec débit régulé à 5L/mn sans point dur  
Voir détail p.167



### MITIGEUR DE LAVABO CORPS HAUT Ch3

Cartouche diamètre 35 mm. Régulateur de débit 5 L/mn.  
Flexibles CSTBat 450 mm. Bonde métal clic-clac.  
Mousseur Neoperl «cascade».

**KALI-C481 - Code 4077389**

**196,50 € HT - 235,80 € TTC**



## MITIGEURS KALI-T

Mitigeur finition époxy noir mat.

### MITIGEUR DE LAVABO Ch3

Cartouche diamètre 35 mm.  
Régulateur de débit.  
Flexibles CSTBat 410 mm.  
Bonde métal.  
Mousseur Neoperl «cascade».  
Set de fixation rapide.

**KALI11042**

Code 4206531

**95,00 € HT - 114,00 € TTC**



**+** Tirette désaxée



### MITIGEUR DE LAVABO CORPS HAUT Ch3

Cartouche diamètre 35 mm. Régulateur de débit.  
Flexibles CSTBat 410 mm. Bonde métal clic-clac.  
Mousseur Neoperl «cascade». Set de fixation rapide.

**KALI11067 - Code 4206533**

**185,00 € HT - 222,00 € TTC**



## Robinetteries KALI-T :

Équipées d'un système de fixation avec écrou anti-desserrage pour un montage facilité et rapide.  
(hors mitigeur bain-douche monotrou)



## INFO



Entretien d'un produit en finition noire : utiliser une matière douce, lingette, chiffon, imprégné d'eau chaude additionnée de savon liquide. Bien rincer à l'eau froide et utiliser un chiffon en microfibre.

Attention, l'utilisation de produits trop agressifs, acides, chlorés, ou d'une éponge côté abrasif est à proscrire.

Pose du produit : évitez tout serrage direct sur le produit avec une clef métallique, vous risquez de faire "sauter" le traitement noir. Manipulez le produit soigneusement, il s'agit d'éviter le moindre coup ou choc susceptible de provoquer un éventuel écaillage du revêtement noir.



### MITIGEUR BAIN DOUCHE MONOTROU

Cartouche diamètre 35 mm.  
Flexibles CSTBat 410 mm.  
Inverseur laiton. Mousseur Neoperl «cascade».

**KALI11091 - Code 4206536**

**148,50 € HT - 178,20 € TTC**



## MITIGEURS KALI

Mitigeur finition époxy noir mat.

**+** Corps tiède



### MITIGEUR THERMOSTATIQUE BAIN DOUCHE

Manettes métal. Inverseur dans la manette.  
Cartouche avec filtres amovibles. Mousseur Neoperl «cascade».  
Livré avec raccords muraux et rosaces.

KALI10077 - Code 4090942

**250,00 € HT - 300,00 € TTC**

GARANTIE  
2 ANS



ECAU  
E8/1 C2  
A1 U3

### PAIRE DE COLONNETTES

Pour mitigeurs bain douche.  
Mâle 1/2 - Mâle 3/4

Code 4358244

**54,70 € HT - 65,64 € TTC**

GARANTIE  
2 ANS



**+** Manette design pour une meilleure préhension



### MITIGEUR THERMOSTATIQUE DE DOUCHE

Corps tiède. Manettes métal. Cartouche avec filtres amovibles.  
Livré avec raccords muraux et rosaces.

KALI10093 - Code 4090944

**164,90 € HT - 197,88 € TTC**

GARANTIE  
2 ANS



ECAU  
E1 C3  
A3 U3

CERQ.HQE  
3 points

## MITIGEURS ET ROBINET LAVE-MAINS INDI

### MITIGEUR DE LAVABO

Cartouche diamètre 28 mm. Régulateur de débit 5 L/mn.  
Mousseur Neoperl «cascade».



Chromé. Bonde métal. Avec tirette désaxée.  
Flexibles CSTBat 450 mm.

INDI11505 - Code 4204466

**165,00 € HT - 198,00 € TTC**

Corps haut. Chromé. Bonde métal clic-clac.  
Flexibles CSTBat 600 mm.

INDI36948 - Code 4336948

**325,00 € HT - 390,00 € TTC**

New

GARANTIE  
8 ANS

Modèle présenté version corps haut.



Noir Mat. Bonde métal. Avec tirette désaxée.  
Flexibles CSTBat 450 mm.

INDI11513 - Code 4204467

**199,00 € HT - 238,80 € TTC**

Corps haut. Noir Mat. Bonde métal clic-clac.  
Flexibles CSTBat 600 mm.

INDI36949 - Code 4336949

**390,00 € HT - 468,00 € TTC**

New

GARANTIE  
2 ANS



Nickel brossé. Bonde métal. Avec tirette désaxée.  
Flexibles CSTBat 450 mm

INDI11521 - Code 4204468

**239,00 € HT - 286,80 € TTC**

Corps haut. Nickel brossé. Bonde métal clic-clac.  
Flexibles CSTBat 600 mm.

INDI36950 - Code 4336950

**435,00 € HT - 522,00 € TTC**

New

GARANTIE  
2 ANS

**+** Tirette désaxée



### MITIGEUR LAVE-MAINS

Cartouche diamètre 28 mm.  
Régulateur de température et de débit.  
Flexibles CSTBat 450 mm.  
Bonde métal. Mousseur Neoperl «cascade».

INDI42804 - Code 4342804

**125,00 € HT - 150,00 € TTC**

GARANTIE  
8 ANS

GARANTIE  
À VIE

MITIGEUR CARTOUCHE

New



### ROBINET EAU FROIDE LAVE-MAINS

Flexible CSTBat 410 mm.  
Livré sans bonde. Mousseur Neoperl «cascade».


INDI10713 - Code 1204520

**149,50 € HT - 179,40 € TTC**

GARANTIE  
8 ANS

## MITIGEURS BERY

Mitigeur chromé.



+ Débit régulé 5 L/mn



### MITIGEUR DE LAVABO

Cartouche diamètre 35 mm. Débit régulé 5 L/mn. Flexibles CSTBat 450 mm. Bonde métal clic-clac. Mousseur Neoperl «cascade».

**BERY20506** - Code 3699889

**136,50 € HT** - 163,80 € TTC

GARANTIE  
8 ANS



+ Bonde à double système

### MITIGEUR DE LAVABO CORPS HAUT

Cartouche diamètre 35 mm. Débit régulé 5 L/mn. Flexibles CSTBat 450 mm. Bonde métal clic-clac. Mousseur Neoperl «cascade».

**BERY20514** - Code 3699890

**249,50 € HT** - 299,40 € TTC

GARANTIE  
8 ANS

### RACCORDS EXCENTRÉS

Paire de raccords décalés pour mitigeur mural. Raccords laiton Mâle 1/2 - Mâle 3/4 sans rosace.

Longueur 48 mm  
**RACC8809** - Code 3627291  
**11,53 € HT** - 13,84 € TTC



Longueur 57 mm  
**RACC8817** - Code 3627292  
**14,17 € HT** - 17,00 € TTC



+ Corps tiède



### MITIGEUR THERMOSTATIQUE BAIN DOUCHE

Manettes métal. Inverseur dans la manette. Cartouche avec filtres. Livré avec raccords muraux et rosaces.

**BERY20043** - Code 3674144

**232,00 € HT** - 278,40 € TTC

GARANTIE  
8 ANS



### PAIRE DE COLONNETTES

Pour mitigeurs bain douche. Mâle 1/2 - Mâle 3/4

Code 4358243

**33,90 € HT** - 40,68 € TTC

GARANTIE  
8 ANS



+ Corps tiède



### MITIGEUR THERMOSTATIQUE DE DOUCHE

Manettes métal. Cartouche avec filtres. Livré avec raccords muraux et rosaces.

**BERY20258** - Code 3674143

**167,00 € HT** - 200,40 € TTC

GARANTIE  
8 ANS



## MITIGEURS À ENCASTRER BERY

Mitigeur à encastrer chromé.



### MITIGEUR DE LAVABO À ENCASTRER

Ouverture, fermeture et réglage du débit par bouton poussoir métal. Réglage mécanique de la température. Équipé d'un corps d'encastrement laiton et d'une box recoupable. Avec plaque acier inoxydable chromée L 206 x H 100 mm. Longueur du bec ajustable : mini 254 - maxi 322 mm. Mousseur anticalcaire avec débit régulé 5 L/mn.

**BERY21504** - Code 4204470

**390,00 € HT** - 468,00 € TTC

GARANTIE  
5 ANS

### MITIGEUR DE DOUCHE 1 VOIE À ENCASTRER

Ouverture, fermeture et réglage du débit par bouton poussoir métal. Réglage mécanique de la température. Équipé d'un corps d'encastrement laiton et d'une box recoupable. Avec plaque acier inoxydable chromée L 100 x H 100 mm.

**BERY21512** - Code 4204471

**170,00 € HT** - 204,00 € TTC

GARANTIE  
5 ANS



### MITIGEUR DE DOUCHE 2 VOIES À ENCASTRER

Ouverture, fermeture et réglage du débit par 2 boutons poussoir métal. Réglage mécanique de la température. Équipé d'un corps d'encastrement laiton et d'une box recoupable. Avec plaque acier inoxydable chromée L 100 x H 220 mm.

**BERY36951** - Code 4336951

**395,00 € HT** - 474,00 € TTC

GARANTIE  
5 ANS



New

# SOLUTIONS ENCASTRÉES THERMOSTATIQUES DE DOUCHE BERY **New**

GARANTIE  
**5 ANS**



**+** Concevez votre solution encastrée :  
Version chromée ou noire, ronde ou carrée



Montage en coupe





## 1 BOÎTIER D'ENCASTREMENT RECOUPABLE

Pour module thermostatique 2 fonctions BERY.  
Diamètre 12,8 cm.  
Profondeur 11 cm recoupable de 2,4 cm maximum.  
Raccordement femelle 1/2.  
2 entrées et 2 sorties.  
4 pattes de fixation réversibles et réglables individuellement de 2,5 cm.  
**BERY36928** - Code 4336928  
**115,00 € HT - 138,00 € TTC**

## 2 MODULE THERMOSTATIQUE RÉVERSIBLE 2 VOIES

Façade ABS 16,3 x 16,3 cm.  
2 boutons poussoirs ouverture/fermeture avec réglage de débit.  
Cartouche thermostatique avec poignée métal.

### CHROMÉ

**BERY36929** - Code 4336929  
**545,00 € HT - 654,00 € TTC**

### NOIR

**BERY36930** - Code 4336930  
**675,00 € HT - 810,00 € TTC**

## 3 DOUCHETTE AÉRO

Douchette ABS diamètre 12 cm.  
3 jets (pluie, massant et mixte : débit 8 L/mn).

### CHROMÉ

**BERY36931** - Code 4336931  
**57,50 € HT - 69,00 € TTC**

### NOIR

**BERY36932** - Code 4336932  
**68,45 € HT - 82,14 € TTC**

## 4 PRISE D'EAU MÉTAL À ENCASTRER

Avec support douchette.  
Filetage mâle 1/2.

### RONDE - CHROMÉ

**KALI36933** - Code 4336933  
**57,50 € HT - 69,00 € TTC**

### RONDE - NOIR

**KALI36934** - Code 4336934  
**67,90 € HT - 81,48 € TTC**

### CARRÉE - CHROMÉ

**KALI40504** - Code 4204469  
**59,90 € HT - 71,88 € TTC**

### CARRÉE - NOIR

**KALI36935** - Code 4336935  
**69,15 € HT - 82,98 € TTC**

## 5 PRISE D'EAU MÉTAL À ENCASTRER

Chromée.  
Filetage mâle 1/2.

**KALI36936** - Code 4336936  
**20,80 € HT - 24,96 € TTC**

## 6 BRAS DE DOUCHE MURAL À ENCASTRER

Longueur 40 cm, diamètre 2,2 cm.  
Filetage mâle 1/2.

### ROND - CHROMÉ

**KALI36943** - Code 4336943  
**75,00 € HT - 90,00 € TTC**

### ROND - NOIR

**KALI36944** - Code 4336944  
**115,00 € HT - 138,00 € TTC**

### CARRÉ - CHROMÉ

**KALI36945** - Code 4336945  
**115,75 € HT - 138,90 € TTC**

### CARRÉ - NOIR

**KALI36946** - Code 4336946  
**144,50 € HT - 173,40 € TTC**

## 7 FLEXIBLE DE DOUCHE DOUBLE AGRAFAGE CHROMÉ

Acier inoxydable. Anti-torsion.

### LONGUEUR 150 CM

**SODI36007** - Code 2923162  
**9,90 € HT - 11,88 € TTC**

### LONGUEUR 175 CM

**SODI36015** - Code 2923163  
**10,95 € HT - 13,14 € TTC**

### LONGUEUR 200 CM

**SODI36023** - Code 2923164  
**12,65 € HT - 15,18 € TTC**

### FLEXIBLE DE DOUCHE

PVC RENFORCÉ CHROMÉ  
PVC à effet métal lisse. Anti-torsion.

### LONGUEUR 150 CM

**BERY53507** - Code 2923171  
**15,90 € HT - 19,08 € TTC**

### LONGUEUR 175 CM

**BERY53515** - Code 2923172  
**16,95 € HT - 20,34 € TTC**

### LONGUEUR 200 CM

**BERY53523** - Code 2923173  
**18,85 € HT - 22,62 € TTC**

### FLEXIBLE DE DOUCHE

PVC NOIR MAT  
Anti-torsion.

### LONGUEUR 200 CM

**BERY53531** - Code 3080746  
**21,10 € HT - 25,32 € TTC**

## 8 DOUCHE DE TÊTE

Acier inoxydable avec picôts anti-calcaire.  
Sur rotule. Filetage femelle 1/2.

### RONDE Ø 25 CM - CHROMÉ

**KALI36937** - Code 4336937  
**69,50 € HT - 83,40 € TTC**

### RONDE Ø 30 CM - CHROMÉ

**KALI36938** - Code 4336938  
**92,50 € HT - 111,00 € TTC**

### RONDE Ø 30 CM - NOIR

**KALI36941** - Code 4336941  
**210,00 € HT - 252,00 € TTC**

### CARRÉE 25 X 25 CM - CHROMÉ

**KALI36939** - Code 4336939  
**74,50 € HT - 89,40 € TTC**

### CARRÉE 30 X 30 CM - CHROMÉ

**KALI36940** - Code 4336940  
**97,50 € HT - 117,00 € TTC**

### CARRÉE 30 X 30 CM - NOIR

**KALI36942** - Code 4336942  
**230,00 € HT - 276,00 € TTC**



# ENSEMBLES DE DOUCHE SODI



**+** Barre de douche avec entraxe variable  
Permet de réutiliser les trous existants  
Cale de compensation murale



**ENSEMBLE DE DOUCHE 1 JET**  
composé de :  
Une douchette ABS chromée diamètre 67 mm 1 jet  
(pluie : débit 18 L/mn) avec picôts anti-calcaire.  
Une barre de douche métal chromé  
diamètre 18 mm et longueur 560 mm.  
Un porte-savon. Un curseur à pince coulissant.  
Un flexible de douche métal double agrafage 1,50 m.  
**SODI30018**  
Code 2865449  
**27,50 € HT - 33,00 € TTC**

GARANTIE  
**5 ANS**



**KIT DE DOUCHE 1 JET**  
composé de :  
Une douchette ABS chromée diamètre 67 mm 1 jet  
(pluie : débit 18 L/mn) avec picôts anti-calcaire.  
Un support de douchette mural fixe ABS.  
Un flexible de douche métal double agrafage 1,75 m.  
**SODI32006**  
Code 2865448  
**17,25 € HT - 20,70 € TTC**

GARANTIE  
**5 ANS**



**DOUCHETTE 1 JET**  
Douchette ABS chromée diamètre 67 mm 1 jet  
(pluie : débit 18 L/mn) avec picôts anti-calcaire.  
**SODI31008**  
Code 2865447  
**5,85 € HT - 7,02 € TTC**

GARANTIE  
**5 ANS**



**SUPPORT DOUCHETTE MURAL**  
Support fixe à visser. ABS chromé.  
**SODI36502**  
Code 2923165  
**4,60 € HT - 5,52 € TTC**

GARANTIE  
**5 ANS**



Jet PLUIE



Jet MASSANT



Jet MOUSSANT

## ENSEMBLES DE DOUCHE SODI



Barre de douche avec entraxe variable  
Permet de réutiliser les trous existants  
Cale de compensation murale



### ENSEMBLE DE DOUCHE 2 JETS

composé de :  
Une douchette ABS chromée diamètre 67 mm 2 jets  
(pluie : débit 17 L/mn et massant : débit 8 L/mn)  
avec picôts anti-calcaire.  
Une barre de douche métal chromé  
diamètre 18 mm et longueur 600 mm.  
Un porte-savon. Un curseur à pince coulissant.  
Un flexible de douche métal double agrafage 1,75 m.

**SODI30042**  
Code 2865450

**32,90 € HT - 39,48 € TTC**

GARANTIE  
**5 ANS**



Barre de douche avec entraxe variable  
Permet de réutiliser les trous existants  
Cale de compensation murale



### ENSEMBLE DE DOUCHE 3 JETS

composé de :  
Une douchette ABS chromée diamètre 83 mm 3 jets  
(pluie : débit 14,5 L/mn, massant : débit 9,5 L/mn  
et moussant : débit 11 L/mn) avec picôts anti-calcaire.  
Une barre de douche métal chromé  
diamètre 18 mm et longueur 600 mm.  
Un porte-savon. Un curseur à pince coulissant.  
Un flexible de douche métal double agrafage 1,75 m.

**SODI30059**  
Code 2865451

**36,90 € HT - 44,28 € TTC**

GARANTIE  
**5 ANS**

## ENSEMBLES DE DOUCHE KALI



Barre de douche avec entraxe variable  
Permet de réutiliser les trous existants  
Cale de compensation murale



### ENSEMBLE DE DOUCHE 3 JETS

composé de :

Une douchette ABS chromée avec diffuseur blanc diamètre 100 mm

3 jets (pluie : débit 8 L/mn, massant : débit 5 L/mn et combiné pluie/massant : débit 6,5 L/mn) avec picôts anti-calcaire.

Une barre de douche métal chromé diamètre 18 mm et longueur 600 mm. Un porte-savon. Un curseur coulissant à visser.

Un flexible PVC Valflex 1,75 m.

**KALI42005**

Code 2865453

**49,95 € HT - 59,94 € TTC**

GARANTIE  
**5 ANS**



Jet PLUIE



Jet MASSANT



Jet combiné PLUIE/MASSANT

## ENSEMBLES DE DOUCHE **KALI**



**+** **Barre de douche avec entraxe variable**  
Permet de réutiliser les trous existants  
Cale de compensation murale



### ENSEMBLE DE DOUCHE 3 JETS

composé de :

Une douchette ABS chromée avec diffuseur blanc diamètre 100 mm 3 jets (pluie, massant et moussant : débit 7,6 L/mn) avec picôts anti-calcaire.

Une barre de douche métal chromé diamètre 25 mm et longueur 650 mm. Un curseur coulissant à visser.

Un flexible synthétique à effet métal lisse 1,75 m.

**KALI44019** - Code 2923168

**53,50 € HT** - **64,20 € TTC**

GARANTIE  
**5 ANS**

### CURSEUR

Curseur pour barre de douche KALI44019 et BERY53010.

Curseur à visser ABS chromé.

**BERY44159** - Code 3616980

**12,95 € HT** - **15,54 € TTC**

GARANTIE  
**5 ANS**



### PORTE-SAVON

ABS chromé.

Pour barre de douche diamètre 25 mm KALI et BERY.

**KALI44100** - Code 3352142

**5,90 € HT** - **7,08 € TTC**

GARANTIE  
**5 ANS**



**+** **Position orientable**



### KIT DE DOUCHE MURAL 3 JETS

composé de :

Une douchette ABS chromée avec diffuseur blanc diamètre 100 mm 3 jets (pluie, massant et moussant : débit 7,6 L/mn) avec picôts anti-calcaire.

Un support de douchette mural orientable ABS.

Un flexible synthétique à effet métal lisse 1,75 m.

**KALI44506**

Code 2923167

**29,95 € HT** - **35,94 € TTC**

GARANTIE  
**5 ANS**

### SUPPORT DOUCHETTE MURAL

Support orientable. ABS chromé / gris.

**KALI44035**

Code 3144656

**8,30 € HT** - **9,96 € TTC**

GARANTIE  
**5 ANS**



### DOUCHETTE 3 JETS

Douchette ABS chromée avec diffuseur blanc diamètre 100 mm 3 jets (pluie, massant et moussant : débit 7,6 L/mn) avec picôts anti-calcaire.

**KALI44001**

Code 2923166

**14,40 € HT** - **17,28 € TTC**

GARANTIE  
**5 ANS**



Jet PLUIE



Jet MASSANT



Jet MOUSSANT

## ENSEMBLES DE DOUCHE BERY



**Barre de douche avec entraxe variable**  
Permet de réutiliser les trous existants  
Cale de compensation murale

### ENSEMBLE DE DOUCHE 3 JETS

composé de :

Une douchette ABS chromée avec diffuseur blanc diamètre 120 mm

3 jets (pluie, massant et combiné pluie/massant : débit 7,6 L/mn)

avec picôts anti-calcaire.

Une barre de douche métal chromé diamètre 25 mm et longueur 1000 mm.

Un curseur coulissant à visser.

Un flexible synthétique à effet métal lisse 2 m.

**BERY53010**

Code 2923170

**77,50 € HT - 93,00 € TTC**

GARANTIE  
**5 ANS**



### CURSEUR

Curseur pour barre de douche KALI44019 et BERY53010.

Curseur à visser ABS chromé.

**BERY44159 - Code 3616980**

**12,95 € HT - 15,54 € TTC**

GARANTIE  
**5 ANS**



### PORTE-SAVON

ABS chromé.

Pour barre de douche diamètre 25 mm KALI et BERY.

**KALI44100 - Code 3352142**

**5,90 € HT - 7,08 € TTC**

GARANTIE  
**5 ANS**



**Sélection des jets**  
par bouton poussoir

### DOUCHETTE 3 JETS

Douchette ABS chromée avec diffuseur blanc diamètre 120 mm

3 jets (pluie, massant et combiné pluie/massant : débit 7,6 L/mn)

avec picôts anti-calcaire.

**BERY53002**

Code 2923169

**23,40 € HT - 28,08 € TTC**

GARANTIE  
**5 ANS**



Jet PLUIE



Jet MASSANT



Jet combiné PLUIE/MASSANT

## ENSEMBLES DE DOUCHE BERY



Barre de douche avec entraxe variable  
Permet de réutiliser les trous existants  
Cale de compensation murale

### ENSEMBLE DE DOUCHE 3 JETS

composé de :

Une douchette ABS noire mate avec diffuseur noir diamètre 120 mm  
3 jets (pluie, massant et combiné pluie/massant : débit 7,6 L/mn) avec picôts anti-calcaire.  
Une barre de douche métal époxy noir diamètre 25 mm et longueur 1000 mm.  
Un curseur coulissant à visser. Un flexible synthétique lisse noir mat 2 m.

**BERY53036** - Code 3080745

**96,50 € HT** - 115,80 € TTC

GARANTIE  
**2 ANS**

### CURSEUR


Curseur pour barre de douche BERY53036.

Curseur à visser ABS noir.

**BERY53358** - Code 3616981

**13,95 € HT** - 16,74 € TTC


GARANTIE  
**2 ANS**



Jet PLUIE



Jet MASSANT



Jet combiné PLUIE/MASSANT



Sélection des jets  
par bouton poussoir

### DOUCHETTE 3 JETS

Douchette ABS noire mate avec diffuseur noir diamètre 120 mm  
3 jets (pluie, massant et combiné pluie/massant : débit 7,6 L/mn)  
avec picôts anti-calcaire.

**BERY53028** - Code 3080744

**26,90 € HT** - 32,28 € TTC

GARANTIE  
**2 ANS**

### SUPPORT DOUCHETTE MURAL

Support orientable. ABS noir.

**BERY53408** - Code 3454299

**8,70 € HT** - 10,44 € TTC

GARANTIE  
**2 ANS**



Position orientable



### FLEXIBLE DE DOUCHE PVC NOIR MAT

Anti-torsion. Longueur 2 m.

**BERY53531**

Code 3080746

**21,10 € HT** - 25,32 € TTC

GARANTIE  
**2 ANS**

## INFO



*Entretien d'un produit en finition noire : utiliser une matière douce, lingette, chiffon, imprégné d'eau chaude additionnée de savon liquide. Bien rincer à l'eau froide et utiliser un chiffon en microfibre.  
Attention, l'utilisation de produits trop agressifs, acides, chlorés, ou d'une éponge côté abrasif est à proscrire.*

*Pose du produit : évitez tout serrage direct sur le produit avec une clef métallique, vous risquez de faire "sauter" le traitement noir. Manipulez le produit soigneusement, il s'agit d'éviter le moindre coup ou choc susceptible de provoquer un éventuel écaillage du revêtement noir.*

## ENSEMBLES DE DOUCHE PMR **KALI**



**Produit 2 en 1**  
Ensemble de douche et barre de maintien



### ENSEMBLE DE DOUCHE 3 JETS

composé de :

Une douchette ABS chromée avec diffuseur et poignée nylon gris clair diamètre 84 mm  
3 jets (pluie, moussant et combiné pluie/moussant) avec fonction stop et picôts anti-calcaire.

Une barre de douche métal chromé diamètre 32 mm et longueur 600 mm.

Un curseur coulissant avec 2 positions réglables.

Un flexible synthétique à effet métal lisse anti-torsion 1,75 m.

**KALI42054** - Code 2865457

**118,95 € HT** - 142,74 € TTC

GARANTIE  
5 ANS



**Ergot développé pour**  
un réglage facilité du jet



### DOUCHETTE 3 JETS

Douchette ABS chromée avec diffuseur et poignée nylon gris clair diamètre 84 mm

3 jets (pluie, moussant et combiné pluie/moussant) avec fonction stop et picôts anti-calcaire.

**KALI41056** - Code 2865456

**33,90 € HT** - 40,68 € TTC

GARANTIE  
5 ANS



## KIT THERMOSTATIQUE DE DOUCHE **KALI**

Kit thermostatique de douche chromé.



**Barre de douche avec entraxe variable**  
Permet de réutiliser les trous existants  
Cale de compensation murale



**Mitigeur corps tiède**

### KIT THERMOSTATIQUE DE DOUCHE

Ensemble de douche 3 jets composé de :

Une douchette ABS chromée avec diffuseur blanc diamètre 100 mm

3 jets (pluie : débit 17,47 L/mn, massant et moussant) avec picôts anti-calcaire.

Une barre de douche métal chromé diamètre 25 mm et longueur 650 mm.

Un curseur coulissant à visser. Un flexible synthétique à effet métal lisse 1,75 m.

Mitigeur thermostatique de douche NF. Manettes métal.

Cartouche Thermotech avec filtres amovibles. Livré avec raccords muraux et rosaces.

Classement ECAU E2 C3 A3 U3.

**KALI40157** - Code 3355389

**191,50 € HT** - 229,80 € TTC

GARANTIE  
5 ANS





## COLONNES DE DOUCHE SODI

Colonne de douche mécanique ou thermostatique chromée.



New

### COLONNE DE DOUCHE MÉCANIQUE

Mitigeur mécanique. Manettes métal.  
Diamètre tube 22 mm. Rosaces rondes.  
Douche de tête ABS diamètre 230 mm.  
Douchette 3 jets ABS diamètre 100 mm,  
débit 9,5 L/mn.  
Support douchette ABS réglable.  
Flexible métal chromé 1,50 m.  
**SODI27469** - Code 4327469

**185,00 € HT** - 222,00 € TTC

GARANTIE  
8 ANS



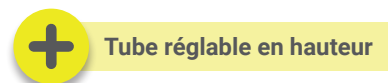
New

### COLONNE DE DOUCHE THERMOSTATIQUE

Mitigeur thermostatique corps froid. Manettes métal.  
Diamètre tube 22 mm. Rosaces rondes.  
Douche de tête ABS diamètre 250 mm.  
Douchette 3 jets ABS diamètre 110 mm,  
débit 9,5 L/mn.  
Support douchette ABS réglable.  
Flexible synthétique à effet métal lisse 1,50 m.  
**SODI27470** - Code 4327470

**235,00 € HT** - 282,00 € TTC

GARANTIE  
8 ANS



### COLONNE DE DOUCHE THERMOSTATIQUE

Mitigeur thermostatique. Manettes ABS.  
Inverseur dans la manette.  
Blocage température à 38°.  
Diamètre tube 22 mm. Rosaces rondes.  
Douche de tête ABS diamètre 250 mm.  
Douchette 5 jets ABS diamètre 110 mm,  
débit 8,4 L/mn.  
Support douchette ABS réglable.  
Flexible synthétique à effet métal lisse 1,50 m.  
**SODI35025** - Code 2864254

**325,00 € HT** - 390,00 € TTC

GARANTIE  
8 ANS



## COLONNE BAIN-DOUCHE SODI

Colonne bain-douche thermostatique chromée.



New

### COLONNE BAIN-DOUCHE THERMOSTATIQUE

Mitigeur thermostatique corps froid. Manettes métal.  
Diamètre tube 22 mm. Rosaces rondes.  
Douche de tête ABS diamètre 250 mm.  
Douchette 3 jets ABS diamètre 120 mm,  
débit 9,5 L/mn.  
Support douchette ABS réglable.  
Flexible synthétique à effet métal lisse 1,50 m.  
**SODI27471** - Code 4327471

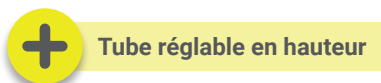
**395,00 € HT** - 474,00 € TTC

GARANTIE  
8 ANS



## COLONNE DE DOUCHE RÉNOVATION **KALI**

Colonne de douche mécanique chromée.



### COLONNE DE DOUCHE RÉNOVATION

Inverseur manuel laiton.  
Prise d'eau diamètre 1/2".  
Barre télescopique.  
Diamètre tube 22 mm.  
Douche de tête inox extra-plate diamètre 250 mm.  
Douchette 3 jets ABS diamètre 100 mm.  
Support douchette ABS réglable.  
Flexible synthétique à effet métal lisse 1,50 m  
et flexible de raccordement pour robinetterie.

**KALI44027**

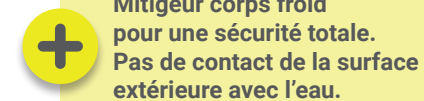
Code 3616982

**195,00 € HT - 234,00 € TTC**



## COLONNE DE DOUCHE **KALI**

Colonne de douche thermostatique chromée.



### COLONNE DE DOUCHE THERMOSTATIQUE

Mitigeur thermostatique corps froid  
avec poignée de préhension.  
Manettes métal. Inverseur dans la manette.  
Blocage température à 38°.  
Diamètre tube 22 mm. Rosaces rondes.  
Douche de tête ABS diamètre 250 mm.  
Douchette 3 jets ABS diamètre 100 mm.  
Support douchette ABS automatique.  
Flexible synthétique à effet métal lisse 1,60 m.

**KALI20910 - Code 4081042**

**395,00 € HT - 474,00 € TTC**



## COLONNES DE DOUCHE KALI

Colonne de douche thermostatique chromée ou finition époxy noir mat.



### COLONNE DE DOUCHE THERMOSTATIQUE

Mitigeur thermostatique corps froid avec poignée de préhension. Manettes métal. Inverseur dans la manette. Blocage température à 38°. Diamètre tube 22 mm. Rosaces rondes. Douche de tête ABS diamètre 250 mm. Douchette 3 jets ABS diamètre 100 mm. Support douchette ABS automatique. Flexible synthétique à effet métal lisse 1,60 m. **KALI36947 - Code 4336947**

**525,00 € HT** - 630,00 € TTC



New



+ Douche de tête ABS grand diamètre 300 mm

+ Manette design pour une meilleure préhension

### COLONNE DE DOUCHE THERMOSTATIQUE

Mitigeur thermostatique corps tiède. Manettes métal. Inverseur dans la manette. Cartouche avec filtres amovibles. Blocage température à 38°. Diamètre tube 24 mm. Rosaces rondes. Douche de tête ABS diamètre 300 mm. Douchette 3 jets ABS diamètre 120 mm. Support douchette ABS réglable. Flexible synthétique à effet métal lisse 1,50 m. **KALI40207 - Code 4090946**

**459,50 € HT** - 551,40 € TTC



## COLONNE DE DOUCHE BERY

Colonne de douche thermostatique chromée.



+ Tube réglable en hauteur

### COLONNE DE DOUCHE THERMOSTATIQUE

Mitigeur thermostatique corps tiède. Manettes métal. Inverseur dans la manette. Blocage température à 38°. Diamètre tube 22 mm. Rosaces rondes. Douche de tête inox extra-plate 200 x 300 mm. Douchette 1 jet métal chromé. Support douchette laiton chromé réglable. Flexible synthétique à effet métal lisse 1,50 m. **BERY21009 - Code 3674145**

**435,00 € HT** - 522,00 € TTC



# COLONNES DE DOUCHE GARY

Colonne de douche thermostatique avec tablette.

## COLONNE DE DOUCHE THERMOSTATIQUE

Mitigeur de douche corps froid entraxe 150 mm avec tablette.

Corps ABS et tablette métal ou verre.

Tube diamètre 22 mm recoupable.

Dimensions du mitigeur avec la tablette : L 344 x l 160 mm.

Boutons poussoir ABS chromé pour l'ouverture, la fermeture et le réglage du débit.

Bouton laiton pour le réglage de la température avec blocage à 38°.

Douche de tête inox extra-plate L 250 x 250 mm.

Douchette 3 jets diamètre 120 mm.

Support douchette ABS avec guide automatique.

Flexible synthétique à effet métal lisse 1,60 m.

**699,00 € HT - 838,80 € TTC**



**MITIGEUR CORPS ABS CHROMÉ AVEC TABLETTE MÉTAL CHROMÉ**  
GARY50214 - Code 3704722



**MITIGEUR CORPS ABS BLANC AVEC TABLETTE MÉTAL CHROMÉ**  
GARY50248 - Code 3704725



**MITIGEUR CORPS ABS CHROMÉ AVEC TABLETTE VERRE BLANC**  
GARY50222 - Code 3704723



**MITIGEUR CORPS ABS BLANC AVEC TABLETTE VERRE BLANC**  
GARY50255 - Code 3704726



**MITIGEUR CORPS ABS CHROMÉ AVEC TABLETTE VERRE NOIR**  
GARY50230 - Code 3704724



**MITIGEUR CORPS ABS BLANC AVEC TABLETTE VERRE NOIR**  
GARY50263 - Code 3704727



Sélection des fonctions par boutons poussoirs sur le mitigeur, de la température avec le bouton central



Mitigeur tablette profonde 160 mm



Bouton sélecteur de température



## INFO

Mitigeur thermostatique CORPS FROID pour une sécurité totale : lorsqu'on utilise un mitigeur thermostatique de douche, il est possible que son corps atteigne une température élevée.

Sur les colonnes équipées d'un mitigeur corps froid, cela ne peut pas se produire car la surface extérieure n'est pas au contact direct de l'eau.

Cette protection rend ces mitigeurs particulièrement recommandés en présence d'enfants et de personnes à mobilité réduite.

## COLONNES DE DOUCHE METRY

Colonne de douche thermostatique avec tablette.

### COLONNE DE DOUCHE THERMOSTATIQUE

Mitigeur de douche corps froid entraxe 150 mm avec tablette.

Corps ABS et tablette métal ou verre.

Tube diamètre 22 mm recoupable.

Dimensions du mitigeur avec la tablette : L 350 x l 135 mm.

Boutons poussoir ABS chromé pour l'ouverture, la fermeture et le réglage du débit.

Bouton laiton pour le réglage de la température avec blocage à 38°.

Douche de tête inox extra-plate L 300 x 300 mm.

Douchette 3 jets AERO diamètre 120 mm.

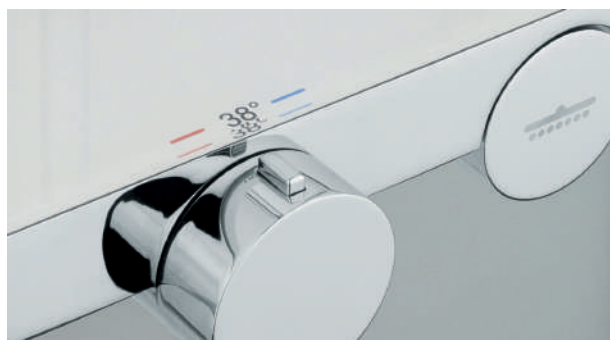
Support douchette laiton avec guide automatique.

Flexible synthétique à effet métal lisse 1,60 m.

**995,00 € HT - 1194,00 € TTC**



Douchette 3 jets AERO diamètre 120 mm avec support douchette laiton




Bouton sélecteur de température

**+** Douchette 3 jets AERO : jet pluie, massant ou poudré



**MITIGEUR CORPS LAITON CHROMÉ AVEC TABLETTE MÉTAL CHROMÉ**  
METRY0271 - Code 4081043



**MITIGEUR CORPS LAITON CHROMÉ AVEC TABLETTE VERRE BLANC**  
METRY0289 - Code 4081044



**MITIGEUR CORPS LAITON CHROMÉ AVEC TABLETTE VERRE NOIR**  
METRY0297 - Code 4081045



# PIÈCES DÉTACHÉES

## POUR ROBINETTERIE DE SALLE DE BAIN

DESCRIPTIF	CODE	PRIX HT	SODI							KALI							INDI		BERY				
			00425 00433 00474	00441 00458	00466	00029 00128 00227	00482	00219	00110	11034 11042 11059 11067 11026	11109 11117	11125	11075	10085 10093	11083 11091	10069 10077	10721 42804	10713	11505 11513 11521 36948 36949 36950	20043	20258	21504 21512 36951	
CARTOUCHE DIAMÈTRE 28	4204472	43,10															✓						
CARTOUCHE DIAMÈTRE 28	1175260	37,30														✓							
CARTOUCHE DIAMÈTRE 35 C2	4249366	18,25																					
CARTOUCHE DIAMÈTRE 35 CC	4249367	15,50								✓													
CARTOUCHE DIAMÈTRE 35 Ch3	4249368	15,78			✓									✓									
CARTOUCHE DIAMÈTRE 35 Ch3	4249369	19,10						✓															
CARTOUCHE DIAMÈTRE 40 C2	3906202	8,65				✓																	
CARTOUCHE DIAMÈTRE 40 C3	3906203	9,30					✓																
CARTOUCHE DIAMÈTRE 40 Ch2	4249370	19,60	✓																				
CARTOUCHE DIAMÈTRE 40 Ch3	3906201	9,95		✓																			
CARTOUCHE THERMOSTATIQUE	1701644	56,25							✓														
CARTOUCHE THERMOSTATIQUE	1139703	56,25																			✓		
CARTOUCHE INVERSEUR	1175264	37,30																			✓		
CARTOUCHE BOUTON POUSSOIR	4204473	110,00																					✓
TÊTE CÉRAMIQUE	1175276	16,50																					
TÊTE CÉRAMIQUE 1/2	1215869	16,50																					
TÊTE INVERSEUR	3906206	28,75																			✓		
CARTOUCHE THERMOSTATIQUE	3906207	86,80																			✓		
TÊTE CÉRAMIQUE	3906208	27,40																			✓		

## POUR KITS ENCASTRÉS ET COLONNES DE DOUCHE

DESCRIPTIF	CODE	PRIX HT	SODI			KALI				BERY			GARY						METRY				
			35017	35025	35033	20910	36947	40157	40207	44027	21009	36929	36930	50214	50222	50230	50248	50255	50263	0271	0289	0297	
CORPS THERMOSTATIQUE	3906209	199,00	✓	✓																			
CORPS THERMOSTATIQUE	1701646	227,10																					
KIT THERMOSTATIQUE + CLÉ	4081046	75,00										✓	✓	✓	✓	✓	✓	✓	✓	✓	✓	✓	✓
CARTOUCHE THERMOSTATIQUE	4081047	65,00				✓	✓																
CARTOUCHE THERMOSTATIQUE	3906195	86,80			✓																		
CARTOUCHE THERMOSTATIQUE	3906198	59,80	✓	✓																			
CARTOUCHE THERMOSTATIQUE	3906207	86,80									✓												
CARTOUCHE THERMOSTATIQUE	1139703	56,25																					
CARTOUCHE VALVE ON/OFF COLONNE	4081050	75,00										✓	✓	✓	✓	✓	✓	✓	✓	✓	✓	✓	✓
CARTOUCHE VALVE ON/OFF MODULE	4081048	83,50											✓	✓									
CARTOUCHE INVERSEUR	3906194	11,50			✓																		
CARTOUCHE INVERSEUR	3906206	28,75										✓											
CARTOUCHE INVERSEUR	1175264	37,30																					
INVERSEUR	4081049	49,50				✓	✓																
INVERSEUR COLONNE DE RÉNOVATION	3616984	33,90										✓											
TÊTE INVERSEUR	3906196	16,70	✓																				
TÊTE INVERSEUR	3906197	42,00		✓																			
CURSEUR COLONNE DE RÉNOVATION	3616983	15,20										✓											





La technologie de la cartouche C3 et Ch3 permet d'ouvrir le mitigeur avec de l'eau froide avec la poignée en position centrale, contrairement à un mitigeur standard qui délivre de l'eau mitigée dans cette position. De cette manière, on ne demande pas à la chaudière de consommer de l'énergie.



Limiteur de température qui permet de décider de la température de l'eau souhaitée.



Le mitigeur Ch3 est équipé d'origine d'une cartouche C3 sans point dur. Le débit est automatiquement régulé à 5 litres/minute.



Économies sur l'eau chaude utilisée pour le lavage des mains

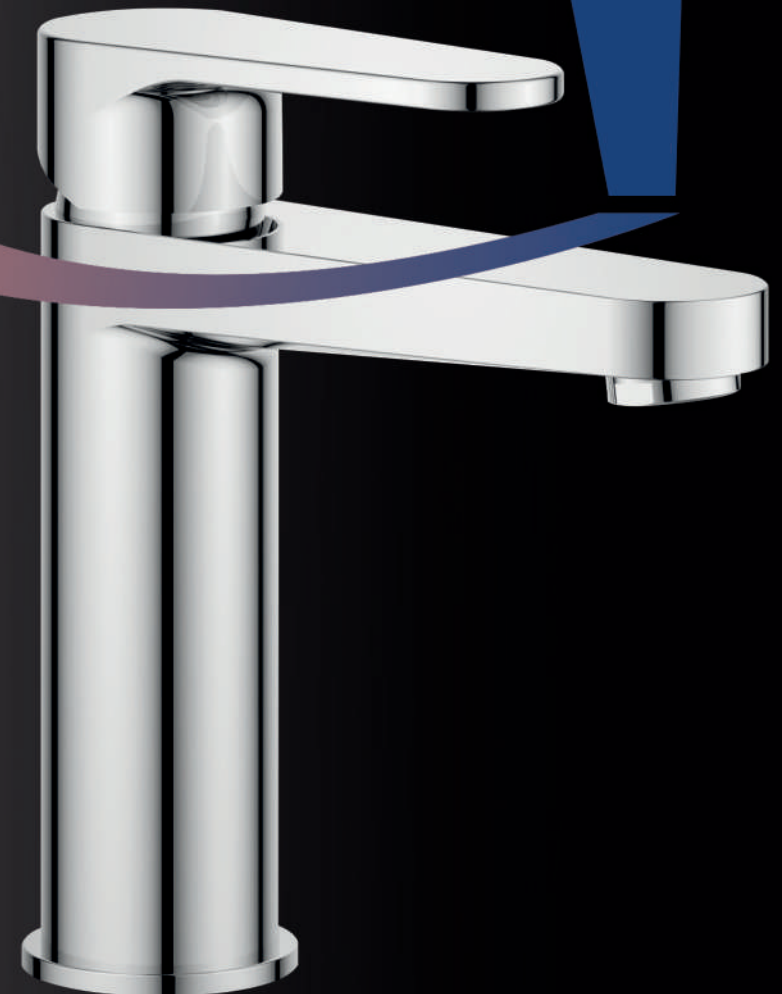


Réduction des sollicitations de la chaudière, ce qui diminue la consommation d'énergie (gaz, électricité, fioul...)



Diminution des émissions de CO2 liées au chauffage de l'eau








*La technologie du débit régulé en version Ch3, se décline également en version Ch2. Dans ce cas, l'ouverture de l'eau en position centrale reste mitigée.*



LA CÉRAMIQUE



# TABLEAU DE SYNTHÈSE DES WC

	PACK WC COMPLET			CUVETTES SUSPENDUES			
	SAVO	ARBO	BELO	SAVO	ARBO	BELO	BELO
							
<b>COLORIS</b>	BRILLANT	BRILLANT	BRILLANT	BRILLANT	BRILLANT	BRILLANT	MAT
<b>Standard</b>	✓ Avec et sans bride abattant thermosouple			✓ Cuvette nue avec bride longueur 52 cm et pack cuvette sans bride longueur 54 cm			
<b>Caréné</b>		✓ Sans bride abattant thermotur frein de chute	✓ 2 packs sans bride abattant thermotur frein de chute		✓ 2 packs cuvette sans bride Court longueur 48,5 cm et standard longueur 53 cm abattant thermotur frein de chute	✓ Pack cuvette sans bride longueur 53,5 cm abattant thermotur frein de chute	✓ Pack cuvette sans bride longueur 53,5 cm abattant thermotur frein de chute
<b>Surélevé</b>	✓ Avec bride abattant thermotur	✓ Sans bride abattant thermotur frein de chute					
<b>Rallongé</b>				✓ Cuvette nue avec bride longueur 70 cm et sans bride longueur 72,5 cm			
<b>Rétro</b>		✓ Avec bride abattant thermotur					

## LAVABOS SAVO



### LAVABO

Blanc.  
Avec trou central pour la robinetterie et trop-plein.



### LAVABO 55 X 42 CM

SAV000005

Code 1270067

**42,90 € HT - 51,48 € TTC**

(Prix hors robinetterie)

### LAVABO 60 X 44,5 CM

SAV000013

Code 2820029

**43,10 € HT - 51,72 € TTC**

(Prix hors robinetterie)

### COLONNE POUR LAVABO

Blanc.

SAV000211

Code 1270068

**29,95 € HT - 35,94 € TTC**

## LAVE-MAINS SAVO



### LAVE-MAINS DROIT

Blanc. L 37 x l 22 cm. Hauteur 11 cm.  
Avec trou de robinetterie percé à droite et trop-plein.

SAV000591 - Code 4081766

**56,60 € HT - 67,92 € TTC**



New

### LAVE-MAINS DROIT

Blanc. L 40 x l 22 cm. Hauteur 17,6 cm.  
Avec trou central pour la robinetterie et trop-plein.

SAV031418 - Code 4331418

**65,00 € HT - 78,00 € TTC**



## VASQUE SAVO



### VASQUE À ENCASTRER

Blanc. L 52 x l 47,5 cm.  
Avec trou central pour la robinetterie et trop-plein.

SAV000401 - Code 1270069

**49,90 € HT - 59,88 € TTC**

(Prix hors robinetterie)



New

### LAVE-MAINS D'ANGLE

Blanc. L 32 x l 32 cm. Hauteur 15,5 cm.  
Avec trou central pour la robinetterie et trop-plein.

SAV033935 - Code 4333935

**59,50 € HT - 71,40 € TTC**

(Prix hors robinetterie)



### LAVE-MAINS D'ANGLE

Blanc. L 40 x l 40 cm. Hauteur 14,5 cm.  
Avec trou central pour la robinetterie et trop-plein.

SAV000625 - Code 4081767

**67,50 € HT - 81,00 € TTC**



## URINOIR SAVO

New

### URINOIR

Blanc.

Urinoir avec alimentation par le dessus.

Évacuation verticale, siphon non fourni.

SAV033933 - Code 4333933

**95,00 € HT - 114,00 € TTC**



### SÉPARATEUR D'URINOIR

ARBO14055 - Code 3369417

voir p.172

### Option :

Tubulure Delabie - 752000 / Robinet Delabie - 777000

Siphon vertical Geberit - 152951111

## PACKS WC ET CUVETTES SUSPENDUES SAVO



### CUVETTE WC SUSPENDUE

Blanc. Sortie horizontale. Longueur 52 cm.

**SAV000807** - Code 1270071

**79,00 € HT** - 94,80 € TTC

(Prix hors abattant)



New

### PACK CUVETTE SUSPENDUE SANS BRIDE

Blanc. Sortie horizontale. Longueur 54 cm. Abattant thermotur déclinable avec fermeture ralentie. Charnières métal.

**SAV031420** - Code 4331420

**129,50 € HT** - 155,40 € TTC



ABATTANT

CÉRAMIQUE



### CUVETTE WC SUSPENDUE RALLONGÉE

Blanc. Sortie horizontale. Longueur 70 cm. Avec trous de fixation pour abattant. Tubulure rallongée fournie.

**SAV000823** - Code 1383375

**204,80 € HT** - 245,76 € TTC



New

### CUVETTE WC SUSPENDUE RALLONGÉE SANS BRIDE

Blanc. Sortie horizontale. Longueur 72,5 cm. Avec trous de fixation pour abattant. Adaptable sur bâti-support Aquance.

**SAV033936** - Code 4333936

**210,00 € HT** - 252,00 € TTC



New

### PACK WC

Blanc. Sortie horizontale. Mécanisme WC Siamp 3/6 L. Livré avec tire-fonds de fixation sans robinet d'arrêt. Abattant thermosouple.

**SAV033931** - Code 4333931

**125,90 € HT** - 151,08 € TTC



ABATTANT ET MÉCANISME

CÉRAMIQUE



New

### PACK WC SANS BRIDE

Blanc. Sortie horizontale. Mécanisme WC 3/6 L. Livré avec tire-fonds de fixation sans robinet d'arrêt. Abattant thermosouple antibactérien.

**SAV031419** - Code 4331419

**139,00 € HT** - 166,80 € TTC



ABATTANT ET MÉCANISME

CÉRAMIQUE



### PACK WC CARÉNÉ SURÉLEVÉ

Blanc. Sortie horizontale. Mécanisme WC Siamp 3/6 L. Livré avec tire-fonds de fixation sans robinet d'arrêt. Abattant thermotur. Charnières métal.

**SAV001037** - Code 2864674

**225,00 € HT** - 270,00 € TTC



ABATTANT ET MÉCANISME

CÉRAMIQUE

## LAVABO ARBO



### LAVABO PMR

Blanc. Lavabo 60 x 54,5 cm.  
Avec trou central pour la robinetterie et trop-plein.  
**ARBO15003** - Code 1270078

**169,50 € HT** - 203,40 € TTC  
(Prix hors robinetterie)



### PAIRE D'ÉQUERRES MÉTALLIQUES

Longueur 34 cm, pour lavabo PMR.  
**ARBO19005** - Code 1371637

**39,90 € HT** - 47,88 € TTC



### LAVABO PMR

Blanc. Lavabo 66 x 55 cm.  
Avec trou central pour la robinetterie et trop-plein.  
**ARBO33934** - Code 4333934

**169,50 € HT** - 203,40 € TTC  
(Prix hors robinetterie et hors siphon)



**New**



Pensez-y !

**SIPHON DE LAVABO DESIGN**  
**GAIN DE PLACE CHROMÉ**  
**BOND79525** - Code 4279525  
voir p.222



## URINOIR ARBO



Évacuation encastrée ou verticale

### URINOIR

Blanc. Urinoir avec alimentation par le dessus.  
Évacuation horizontale cachée encastrée ou verticale.  
Siphon sortie horizontale fourni.

**ARBO14014** - Code 3369416

**120,00 € HT** - 144,00 € TTC



### Option :

Tubulure Delabie - 752000 / Robinet Delabie - 777000  
Siphon vertical Geberit - 152951111

### SÉPARATEUR D'URINOIR CÉRAMIQUE

Blanc. H 59,5 x L 39 cm.

**ARBO14055** - Code 3369417

**85,05 € HT** - 102,06 € TTC



# PACKS WC ET CUVETTES SUSPENDUES **ARBO**

**New**

## PACK CUVETTE SUSPENDUE COURTE SANS BRIDE

Blanc. Sortie horizontale. Longueur 48,5 cm. Abattant thermodur faible épaisseur déclinable avec fermeture ralentie. Charnières métal.

**ARB031421** - Code 4331421

**199,75 € HT** - 239,70 € TTC



**New**

## PACK CUVETTE SUSPENDUE SANS BRIDE

Blanc. Sortie horizontale. Longueur 53 cm. Abattant thermodur recouvrant déclinable avec fermeture ralentie. Charnières métal.

**ARB033932** - Code 4333932

**199,75 € HT** - 239,70 € TTC



Pensez-y !

## GAMME BARRES D'APPUI ET DE RELÈVEMENT

voir p.100



**+** Abattant Slim avec fermeture ralentie et déclinable



## PACK WC CARÉNÉ SANS BRIDE

Blanc. Sortie horizontale. Mécanisme WC 3/6 L. Livré avec tire-fonds de fixation sans robinet d'arrêt. Abattant thermodur faible épaisseur avec fermeture ralentie. Charnières métal. Fixation de l'abattant par le dessus et déclinable.

**ARB011507** - Code 4206945

**180,00 € HT** - 216,00 € TTC



**+** Hauteur cuvette 46 cm pour un confort d'utilisation



**New**

## PACK WC CARÉNÉ SURÉLEVÉ SANS BRIDE

Blanc. Sortie horizontale. Mécanisme WC Siamp 3/6 L. Livré avec tire-fonds de fixation sans robinet d'arrêt. Abattant thermodur déclinable avec frein de chute.

**ARB031422** - Code 4331422

**295,00 € HT** - 354,00 € TTC



## PACK WC RÉTRO

Blanc. Sortie horizontale. Mécanisme WC Siamp 3/6 L. Livré avec tire-fonds de fixation sans robinet d'arrêt. Abattant thermodur avec charnières métal.

**ARB011119** - Code 3369422

**380,00 € HT** - 456,00 € TTC



## PACKS WC ET CUVETTES SUSPENDUES **BELO**

New



### PACK CUVETTE SUSPENDUE CARÉNÉE SANS BRIDE

Blanc. Sortie horizontale. Longueur 53,5 cm. Abattant thermodor déclinable avec fermeture ralentie. Charnières métal.

**BELO31423** - Code 4331423

**265,00 € HT** - 318,00 € TTC



New



### PACK CUVETTE SUSPENDUE CARÉNÉE SANS BRIDE

Noir mat. Sortie horizontale. Longueur 53,5 cm. Abattant thermodor déclinable avec fermeture ralentie. Charnières métal.

**BELO31424** - Code 4331424

**310,00 € HT** - 372,00 € TTC



## KIT DOUCHETTE CHROMÉ POUR WC **CALU**

### ENSEMBLE HYGIÉNIQUE

Composé d'un robinet 3 voies en métal chromé avec support douchette et d'un flexible laiton haute résistance longueur 1 mètre.

Alimentation en 12 x 17.

**CALU60019** - Code 4163600

**59,90 € HT** - 71,88 € TTC

GARANTIE  
5 ANS



### PACK WC CARÉNÉ SANS BRIDE

Blanc. Sortie horizontale. Mécanisme WC Siamp 3/6 L. Livré avec tire-fonds de fixation sans robinet d'arrêt. Abattant thermodor déclinable faible épaisseur avec fermeture ralentie. Charnières métal.

Fixation de l'abattant par le dessus.

**BELO20995** - Code 4216995

**251,50 € HT** - 301,80 € TTC



New

### PACK WC CARÉNÉ SANS BRIDE

Blanc. Sortie horizontale. Mécanisme WC 3/6 L. Livré avec tire-fonds de fixation sans robinet d'arrêt. Abattant thermodor déclinable faible épaisseur avec fermeture ralentie. Charnières métal.

Fixation de l'abattant par le dessus.

**BELO27451** - Code 4327451

**235,00 € HT** - 282,00 € TTC














**+** Évacuation effet cyclonique





# ABATTANTS

	BRIU	CALU	CALU	MAZU	MAZU	MAZU	MAZU
							
DESCRIPTIF	ABATTANT THERMOUSOUPLE	ABATTANT THERMODUR	ABATTANT THERMODUR PMR	ABATTANT BOIS COMPRESSÉ	ABATTANT THERMODUR AVEC FERMETURE RALENTIE	ABATTANT BOIS COMPOSITE	ABATTANT THERMODUR SLIM AVEC FERMETURE RALENTIE
RÉFÉRENCE	BRIU30020	CALU40110	CALU40136	MAZU50093	MAZU50119	MAZU50127	MAZU50135
CODE	2850972	1692642	3700265	2850974	1692643	1692644	3700266
PRIX HT	14,80	34,15	79,90	39,50	59,50	79,10	63,20
PRIX TTC	17,76	40,98	95,88	47,40	71,40	94,92	75,84
COLORIS	Blanc	Blanc	Blanc	Blanc	Blanc	Blanc	Blanc
THERMOUSOUPLE (POLYPROPYLÈNE)	✓						
THERMODUR (RÉSINE THERMODURCISSABLE)		✓	✓		✓		✓
MDF (BOIS COMPRESSÉ)				✓			
BOIS COMPOSITE						✓	
TYPES DE CHARNIÈRES	Plastique, à fixations rapide	Inox	Inox, fixations renforcées avec semelles antidérapantes	Métal	Inox	Inox	Inox
FIXATIONS PAR LE DESSUS					✓	✓	✓
FERMETURE RALENTIE					✓		✓
ANTIBACTÉRIEN		✓	✓		✓	✓	✓
DÉCLIPSABLE					✓		✓
LONGUEUR (MM)	435	443	420-450	410-470	450	440-460	447
LARGEUR (MM)	375	372	369	370	376	380	365
POIDS (KG)	0,9	1,5	1,6	2,8	2,3	2,8	1,4
	GARANTIE 2 ANS	GARANTIE 2 ANS 	GARANTIE 2 ANS  	GARANTIE 1 AN	GARANTIE 2 ANS	GARANTIE 5 ANS 	GARANTIE 2 ANS
			2 cales de maintien réglables afin d'éviter le déplacement latéral de l'abattant sur la cuvette				Fixation par le dessus et déclinable



# BÂTI-SUPPORT CALU

## BÂTI-SUPPORT AUTOPORTANT

Hauteur réglable de 110 à 130 cm.

Largeur 35 cm.

Profondeur réglable de 14,2 à 24,5 cm.

Équipé d'un mécanisme de chasse 3/6 L.

Plaque vendue séparément.

**CALU10030** - Code 3082147

**189,50 € HT - 227,40 € TTC**

GARANTIE  
**10 ANS**




HORS PIÈCES  
D'USURE EN  
CAOUTCHOUC



Fixation haute rapide

**+** Gain de temps



Fixation cuvette simplifiée,  
moins de pièces

**+** Temps de manipulation  
de la cuvette réduit



Pieds freinés

**+** Facilité de pose


Pensez-y !



**1 BÂTI-SUPPORT COMPLET  
= 1 BÂTI + 1 PLAQUE**

Connection centrée  
Connection en eau interne

**+** Installation sécurisée



Tiges d'actionnement et de fixations  
1/4 tour

**+** Verrouillage instantané



Pipe WC universelle orientable avec  
joint à lèvres dans la gorge

**+** Flexibilité de pose

# PLAQUES ABS CALU

GARANTIE  
**5 ANS**



## PLAQUES



Blanche.

**CALU15039**

Code 3082149

**27,95 € HT - 33,54 € TTC**



Design blanc / chromé.

**CALU20039**

Code 3082150

**45,50 € HT - 54,60 € TTC**

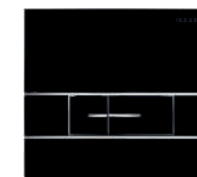


Design inox.

**CALU20047**

Code 3082151

**45,50 € HT - 54,60 € TTC**



Design noir mat.

**CALU20054**

Code 3082152

**45,50 € HT - 54,60 € TTC**

# MEUBLES BÂTI-SUPPORTS MEDIA

GARANTIE  
5 ANS

FABRICATION  
FRANÇAISE



Certifié PEFC

Ce produit est issu de forêts gérées durablement et de sources contrôlées.

10-31-2057

pefc-france.org

## MEUBLE BÂTI-SUPPORT UNIVERSEL

Façades et côtés en mélaminé d'épaisseur 16 mm avec chants plaqués. Tablette supérieure amovible. Trous de fixation et d'évacuation percés pour une hauteur de cuvette réglée à 44 cm. Trou de plaque bâti-support non percé. Livré en kit, montage par excentrique 1/4 tour. Dimensions L 56,8 x H 131 x P 24,1 cm.

Gloss Blanc Brillant.

**MEDIA80092**

Code 3080417

**175,00 € HT - 210,00 € TTC**

Noir Mat.

**MEDIA31370**

Code 4331370

**165,00 € HT - 198,00 € TTC**

New

Chêne Nebraska Naturel.

**MEDIA80118**

Code 3080419

**165,00 € HT - 198,00 € TTC**

Chêne Foncé.

**MEDIA31371**

Code 4331371

**165,00 € HT - 198,00 € TTC**


New



## 4 COLORIS




Mélaminé GLOSS BLANC BRILLANT



Mélaminé NOIR MAT



Mélaminé CHÊNE NEBRASKA NATUREL



Mélaminé CHÊNE FONCÉ

Pensez-y !



**GAMME LAVE-MAINS MEDIA  
COLORIS ASSORTIS**

[voir p.30](#)

LES SÈCHE-SERVIETTES



# TABLEAU DE SYNTHÈSE DES SÈCHE-SERVIETTES

	MYRE	AIRE	AUBE	LISE	LISE	
<b>SÈCHE-SERVIETTES EAU CHAUDE</b>						
DESCRIPTIF	- Tube rond droit - Raccordement central ou latéral	- Tube rond cintré - Raccordement latéral	- Lames plates droites ou cintrées - Raccordement latéral	- Lames plates cintrées avec collecteurs déportés - Raccordement latéral	- Tube rond droit avec collecteurs déportés - Raccordement latéral	
COLORIS	<input type="checkbox"/>	<input type="checkbox"/>	<input type="checkbox"/>	<input type="checkbox"/>	<input type="checkbox"/> <input type="checkbox"/>	
Eau chaude	✓	✓	✓	✓	✓	
Eau chaude avec soufflerie			✓			
	MYRE	AIRE	RAD	AUBE	LISE	AIRE
<b>SÈCHE-SERVIETTES ÉLECTRIQUE</b>						
DESCRIPTIF	- Tube rond droit	- Tube rond droit ou cintré	- Tube rond droit - Connecté	- Lames plates cintrées	- Lames plates cintrées avec collecteurs déportés	- Infrarouge - Finition miroir ou verre laqué
COLORIS	<input type="checkbox"/>	<input type="checkbox"/> <input type="checkbox"/>	<input type="checkbox"/>	<input type="checkbox"/>	<input type="checkbox"/> <input type="checkbox"/>	MIROIR <input type="checkbox"/> <input type="checkbox"/> <input type="checkbox"/> <input type="checkbox"/> <input type="checkbox"/>
Électrique		✓	✓	✓		✓
Électrique avec soufflerie	✓			✓	✓	

# EAU CHAUDE DROIT MYRE

Sèche-serviettes eau chaude droit. Tube rond diamètre 22 mm. Coloris blanc.  
Pression maxi 8 bar. Consoles et bouchon purgeur inclus.



## SÈCHE-SERVIETTES EAU CHAUDE DROIT 257 W (ΔT 50°)

Dimensions : H 70 x L 40 cm.  
MYRE00979 - Code 3373510

**78,50 € HT - 94,20 € TTC**

## SÈCHE-SERVIETTES EAU CHAUDE DROIT 306 W (ΔT 50°)

Dimensions : H 70 x L 50 cm.  
MYRE01001 - Code 2863411

**82,50 € HT - 99,00 € TTC**

## SÈCHE-SERVIETTES EAU CHAUDE DROIT 448 W (ΔT 50°)

Dimensions : H 116 x L 45 cm.  
MYRE00987 - Code 3373511

**93,00 € HT - 111,60 € TTC**

## SÈCHE-SERVIETTES EAU CHAUDE DROIT 487 W (ΔT 50°)

Dimensions : H 116 x L 50 cm.  
MYRE01019 - Code 2863412

**96,30 € HT - 115,56 € TTC**

## SÈCHE-SERVIETTES EAU CHAUDE DROIT 606 W (ΔT 50°)

Dimensions : 138,5 x L 50 cm.  
MYRE00995 - Code 3373512

**115,00 € HT - 138,00 € TTC**

## SÈCHE-SERVIETTES EAU CHAUDE DROIT 655 W (ΔT 50°)

Dimensions : H 138,5 x L 55 cm.  
MYRE01027 - Code 2863413

**119,00 € HT - 142,80 € TTC**

## SÈCHE-SERVIETTES EAU CHAUDE DROIT 756 W (ΔT 50°)

Dimensions : H 173,2 x L 50 cm.  
MYRE01035 - Code 2863414

**131,00 € HT - 157,20 € TTC**

## SÈCHE-SERVIETTES EAU CHAUDE DROIT 817 W (ΔT 50°)

Dimensions : H 173,2 x L 55 cm.  
MYRE01084 - Code 3080589

**139,10 € HT - 166,92 € TTC**

## SÈCHE-SERVIETTES EAU CHAUDE DROIT 878 W (ΔT 50°)

Dimensions : H 173,2 x L 60 cm.  
MYRE01043 - Code 2863415

**152,50 € HT - 183,00 € TTC**

## SÈCHE-SERVIETTES EAU CHAUDE DROIT 1062 W (ΔT 50°)

Dimensions : H 173,2 x L 75 cm.  
MYRE01050 - Code 2863416

**172,65 € HT - 207,18 € TTC**



PUISSANCE	DELTA T 50°	DELTA T 40°	DELTA T 30°	DELTA T 20°	ENTRAXE POUR ALIMENTATION	HAUTEUR	LARGEUR	RÉFÉRENCE	CODE	PRIX HT	PRIX TTC
257 W	257	196	138	84	35 CM	70 CM	40 CM	MYRE00979	3373510	<b>78,50</b>	<b>94,20</b>
306 W	306	233	164	100	45 CM	70 CM	50 CM	MYRE01001	2863411	<b>82,50</b>	<b>99,00</b>
448 W	448	340	238	144	40 CM	116 CM	45 CM	MYRE00987	3373511	<b>93,00</b>	<b>111,60</b>
487 W	487	369	259	157	45 CM	116 CM	50 CM	MYRE01019	2863412	<b>96,30</b>	<b>115,56</b>
606 W	606	461	323	196	45 CM	138,5 CM	50 CM	MYRE00995	3373512	<b>115,00</b>	<b>138,00</b>
655 W	655	497	349	211	50 CM	138,5 CM	55 CM	MYRE01027	2863413	<b>119,00</b>	<b>142,80</b>
756 W	756	572	400	241	45 CM	173,2 CM	50 CM	MYRE01035	2863414	<b>131,00</b>	<b>157,20</b>
817 W	817	619	432	261	50 CM	173,2 CM	55 CM	MYRE01084	3080589	<b>139,10</b>	<b>166,92</b>
878 W	878	665	465	280	55 CM	173,2 CM	60 CM	MYRE01043	2863415	<b>152,50</b>	<b>183,00</b>
1062 W	1062	805	563	340	70 CM	173,2 CM	75 CM	MYRE01050	2863416	<b>172,65</b>	<b>207,18</b>

**KIT 2 PATÈRES**  
Blanc.  
Code 3080590  
**31,00 € HT - 37,20 € TTC**



KIT RÉSISTANCE ANALOGIQUE	CODE	PRIX HT	PRIX TTC
300 W	2849593	<b>110,00</b>	<b>132,00</b>
500 W	2849594	<b>121,00</b>	<b>145,20</b>
750 W	2849595	<b>130,00</b>	<b>156,00</b>
1000 W	2849596	<b>141,50</b>	<b>169,80</b>

## EAU CHAUDE DROIT MYRE

Sèche-serviettes eau chaude droit avec raccordement central.  
 Tube rond diamètre 22 mm. Coloris blanc. Pression maxi 8 bar.  
 Consoles et bouchon purgeur inclus. Collecteurs entraxe 50 mm.



### SÈCHE-SERVIETTES EAU CHAUDE DROIT 306 W (ΔT 50°)

Dimensions : H 70 x L 50 cm.

MYRE01100 - Code 3611847

**93,00 € HT - 111,60 € TTC**

### SÈCHE-SERVIETTES EAU CHAUDE DROIT 487 W (ΔT 50°)

Dimensions : H 116 x L 50 cm.

MYRE01068 - Code 2863417

**110,00 € HT - 132,00 € TTC**

### SÈCHE-SERVIETTES EAU CHAUDE DROIT 655 W (ΔT 50°)

Dimensions : H 138,5 x L 55 cm.

MYRE01076 - Code 2863418

**132,00 € HT - 158,40 € TTC**

### SÈCHE-SERVIETTES EAU CHAUDE DROIT 817 W (ΔT 50°)

Dimensions : H 173,2 x L 55 cm.

MYRE01092 - Code 3373513

**151,50 € HT - 181,80 € TTC**



PUISSANCE	DELTA T 50°	DELTA T 40°	DELTA T 30°	DELTA T 20°	ENTRAXE POUR ALIMENTATION	HAUTEUR	LARGEUR	RÉFÉRENCE	CODE	PRIX HT	PRIX TTC
306 W	306	233	164	100	5 CM	70 CM	50 CM	MYRE01100	3611847	<b>93,00</b>	<b>111,60</b>
487 W	487	369	259	157	5 CM	116 CM	50 CM	MYRE01068	2863417	<b>110,00</b>	<b>132,00</b>
655 W	655	497	349	211	5 CM	138,5 CM	55 CM	MYRE01076	2863418	<b>132,00</b>	<b>158,40</b>
817 W	817	619	432	261	5 CM	173,2 CM	55 CM	MYRE01092	3373513	<b>151,50</b>	<b>181,80</b>

### KIT 2 PATÈRES

Blanc.


Code 3080590

**31,00 € HT - 37,20 € TTC**



## EAU CHAUDE CINTRÉ AIRE

Sèche-serviettes eau chaude cintré. Tube rond diamètre 22 mm.  
Coloris blanc. Pression maxi 8 bar. Consoles et bouchon purgeur inclus.



### SÈCHE-SERVIETTES EAU CHAUDE CINTRÉ 306 W ( $\Delta T$ 50°)

Dimensions : H 70 x L 50 cm.

AIRE11000 - Code 2863419

**120,20 € HT** - 144,24 € TTC

### SÈCHE-SERVIETTES EAU CHAUDE CINTRÉ 655 W ( $\Delta T$ 50°)

Dimensions : H 138,5 x L 55 cm.

AIRE11018 - Code 2863420

**140,00 € HT** - 168,00 € TTC

### SÈCHE-SERVIETTES EAU CHAUDE CINTRÉ 817 W ( $\Delta T$ 50°)

Dimensions : H 173,2 x L 55 cm.

AIRE11026 - Code 2863421

**170,10 € HT** - 204,12 € TTC



CORPS DE  
CHAUFFÉ

PUISSANCE	DELTA T 50°	DELTA T 40°	DELTA T 30°	DELTA T 20°	ENTRAXE POUR ALIMENTATION	HAUTEUR	LARGEUR	RÉFÉRENCE	CODE	PRIX HT	PRIX TTC
306 W	306	233	164	100	45 CM	70 CM	50 CM	AIRE11000	2863419	<b>120,20</b>	144,24
655 W	655	497	349	211	50 CM	138,5 CM	55 CM	AIRE11018	2863420	<b>140,00</b>	168,00
817 W	817	619	432	261	50 CM	173,2 CM	55 CM	AIRE11026	2863421	<b>170,10</b>	204,12


KIT RÉSISTANCE ANALOGIQUE	CODE	PRIX HT	PRIX TTC
300 W	2849593	<b>110,00</b>	132,00
500 W	2849594	<b>121,00</b>	145,20
750 W	2849595	<b>130,00</b>	156,00

#### KIT 2 PATÈRES

Blanc.

Code 3080590

**31,00 € HT** - 37,20 € TTC





# EAU CHAUDE DROIT **AUBE**

Sèche-serviettes eau chaude lames plates droites. Coloris blanc.  
Pression maxi 4 bar. Consoles et bouchon purgeur inclus.



## SÈCHE-SERVIETTES EAU CHAUDE DROIT

**524 W (ΔT 50°)**

Dimensions : H 109,7 x L 50 cm.

**AUBE20050** - Code 2864261

**262,50 € HT** - 315,00 € TTC

## SÈCHE-SERVIETTES EAU CHAUDE DROIT

**629 W (ΔT 50°)**

Dimensions : H 132,8 x L 50 cm.

**AUBE20068** - Code 2864262

**292,50 € HT** - 351,00 € TTC

## SÈCHE-SERVIETTES EAU CHAUDE DROIT

**902 W (ΔT 50°)**

Dimensions : H 163,6 x L 60 cm.

**AUBE20076** - Code 2864263

**335,00 € HT** - 402,00 € TTC



PUISSANCE	DELTA T 50°	DELTA T 40°	DELTA T 30°	DELTA T 20°	ENTRAXE POUR ALIMENTATION	HAUTEUR	LARGEUR	RÉFÉRENCE	CODE	PRIX HT	PRIX TTC
524 W	524	401	283	174	45 CM	109,7 CM	50 CM	AUBE20050	2864261	<b>262,50</b>	315,00
629 W	629	479	338	206	45 CM	132,8 CM	50 CM	AUBE20068	2864262	<b>292,50</b>	351,00
902 W	902	685	481	292	55 CM	163,6 CM	60 CM	AUBE20076	2864263	<b>335,00</b>	402,00

KIT RÉSISTANCE DIGITAL	CODE	PRIX HT	PRIX TTC
300 W	2849597	<b>140,00</b>	168,00
500 W	2849598	<b>147,50</b>	177,00
750 W	2849599	<b>160,00</b>	192,00
1000 W	2849600	<b>168,00</b>	201,60

### KIT 3 PATÈRES

Blanc.  
Code 2864273

**41,00 € HT** - 49,20 € TTC



### TÉLÉCOMMANDE POUR KIT DIGITAL

Infrarouge.  
Code 2849601

**45,65 € HT** - 54,78 € TTC



## EAU CHAUDE CINTRÉ AVEC SOUFFLERIE **AUBE**

Sèche-serviettes eau chaude avec soufflerie lames plates cintrées. Coloris blanc.

Pression maxi 4 bar. Consoles et bouchon purgeur inclus. Télécommande infrarouge incluse.

Soufflant 1000 W utilisable uniquement en fonction boost : 15, 30, 45 et 60 minutes. Classe II IP24.



### SÈCHE-SERVIETTES EAU CHAUDE CINTRÉ 680 W ( $\Delta T$ 50°) AVEC SOUFFLERIE 1000 W

Dimensions : H 142 x L 55 cm.

**AUBE21041** - Code 2864264

**580,00 € HT** - 696,00 € TTC



### SÈCHE-SERVIETTES EAU CHAUDE CINTRÉ 840 W ( $\Delta T$ 50°) AVEC SOUFFLERIE 1000 W

Dimensions : H 173 x L 55 cm.

**AUBE21058** - Code 2864265

**620,00 € HT** - 744,00 € TTC

PUISSANCE + SOUFFLERIE	DELTA T 50°	DELTA T 40°	DELTA T 30°	DELTA T 20°	ENTRAXE POUR ALIMENTATION	HAUTEUR	LARGEUR	RÉFÉRENCE	CODE	PRIX HT	PRIX TTC
680 + 1000 W	680	517	363	220	50 CM	142 CM	55 CM	AUBE21041	2864264	<b>580,00</b>	<b>696,00</b>
840 + 1000 W	840	637	446	270	50 CM	173 CM	55 CM	AUBE21058	2864265	<b>620,00</b>	<b>744,00</b>

**+** Soufflerie 1000 W intégrée  
Télécommande incluse



### KIT 3 PATÈRES

Blanc.


Code 2864273

**41,00 € HT** - 49,20 € TTC



# EAU CHAUDE CINTRÉ **LISE**

Sèche-serviettes eau chaude lames plates cintrées avec collecteurs déportés. Coloris blanc.  
Réversible. Pression maxi 4 bar. Consoles et bouchon purgeur inclus.



## SÈCHE-SERVIETTES EAU CHAUDE CINTRÉ 733 W (ΔT 50°) AVEC COLLECTEURS DÉPORTÉS

Dimensions : H 143,2 x L 55 cm.

**LISE22031** - Code 2864266

**435,80 € HT** - 522,96 € TTC



CORPS DE  
CHAUFFE

## SÈCHE-SERVIETTES EAU CHAUDE CINTRÉ 894 W (ΔT 50°) AVEC COLLECTEURS DÉPORTÉS

Dimensions : H 175,6 x L 55 cm.

**LISE22049** - Code 2864267

**499,00 € HT** - 598,80 € TTC

PUISSANCE	DELTA T 50°	DELTA T 40°	DELTA T 30°	DELTA T 20°	ENTRAXE POUR ALIMENTATION	HAUTEUR	LARGEUR	RÉFÉRENCE	CODE	PRIX HT	PRIX TTC
733 W	733	553	384	230	5 CM	143,2 CM	55 CM	LISE22031	2864266	<b>435,80</b>	522,96
894 W	894	675	471	283	5 CM	175,6 CM	55 CM	LISE22049	2864267	<b>499,00</b>	598,80



Collecteurs déportés pour un rangement aisé des serviettes.  
Réversible.

**KIT 3 PATÈRES**  
Blanc.  
Code 2864273

**41,00 € HT** - 49,20 € TTC



# EAU CHAUDE DROIT **LISE**



Sèche-serviettes eau chaude droit avec collecteurs déportés. Tube rond diamètre 38 mm. Réversible. Pression maxi 8 bar. Consoles et bouchon purgeur inclus.



## SÈCHE-SERVIETTES EAU CHAUDE DROIT 599 W (ΔT 50°) AVEC COLLECTEURS DÉPORTÉS

Dimensions : H 121,4 x L 50 cm.

### BLANC

LISE50922 - Code 4350922

**390,00 € HT** - 468,00 € TTC

### NOIR

LISE50924 - Code 4350924

**485,00 € HT** - 582,00 € TTC

## SÈCHE-SERVIETTES EAU CHAUDE DROIT 732 W (ΔT 50°) AVEC COLLECTEURS DÉPORTÉS

Dimensions : H 155,5 x L 50 cm.

### BLANC

LISE50923 - Code 4350923

**420,00 € HT** - 504,00 € TTC

### NOIR

LISE50925 - Code 4350925

**530,00 € HT** - 636,00 € TTC



PUISSANCE	DELTA T 50°	DELTA T 40°	DELTA T 30°	DELTA T 20°	ENTRAXE POUR ALIMENTATION	HAUTEUR	LARGEUR	COLORIS	RÉFÉRENCE	CODE	PRIX HT	PRIX TTC
599 W	599	459	325	200	50 CM	121,4 CM	50 CM	BLANC	LISE50922	4350922	<b>390,00</b>	468,00
								NOIR	LISE50924	4350924	<b>485,00</b>	582,00
732 W	732	556	390	236	50 CM	155,5 CM	50 CM	BLANC	LISE50923	4350923	<b>420,00</b>	504,00
								NOIR	LISE50925	4350925	<b>530,00</b>	636,00



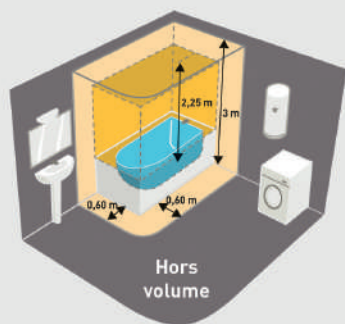
# LA SALLE DE BAINS

**NORME NF C 15-100 AMENDEMENT 5**  
**ARRÊTÉS DU 3 AOÛT 2016**

APPLICABLES À COMPTER DU 1<sup>ER</sup> SEPTEMBRE 2016

La NF C 15-100 redéfinit les volumes de protection dans la salle de bains.

## Suppression du volume 3



Volume 0

Volume 1

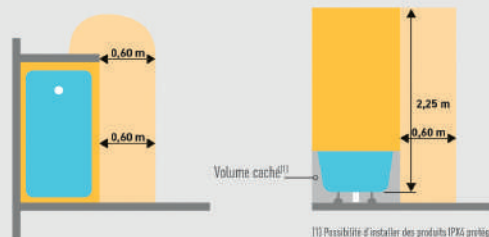
Volume 2

**Suppression du volume 3** (harmonisation avec la norme européenne CENELEC). Au-delà du volume 2, il n'y a plus de limitation.

**Seules les parois fixes et pérennes** jointives au sol limitent les volumes.

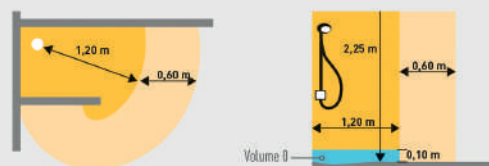
## Création d'un volume caché sous la baignoire

L'espace situé sous la baignoire ou le receveur de douche devient le **volume caché**. Aucun appareillage électrique n'y est autorisé<sup>(1)</sup>.



## Création d'un volume 0 pour les douches

Création d'un **volume 0** pour les douches à l'italienne (sans receveur). Aucun appareillage électrique n'y est autorisé.



# ÉLECTRIQUE DROIT AVEC SOUFFLERIE MYRE

Sèche-serviettes électrique avec soufflerie droit. Tube rond diamètre 22 mm. Coloris blanc. Classe II IP24. Fil pilote 6 ordres. Fonction : marche forcée 2 heures. Télécommande infrarouge incluse. Soufflant 1000 W utilisable uniquement en fonction boost : 15, 30, 45 et 60 minutes.



## SÈCHE-SERVIETTES ÉLECTRIQUE DROIT 700 W AVEC SOUFFLERIE 1000 W

Dimensions : H 127,6 x L 55 cm.

**MYRE00019** - Code 2864260

**465,00 € HT - 558,00 € TTC**

GARANTIE <b>5 ANS</b> CORPS DE CHAUFFE	GARANTIE <b>2 ANS</b> PARTIE ÉLECTRIQUE	CE	NF
--	---	----	----

**+** Soufflerie 1000 W intégrée  
Télécommande incluse



PUISSANCE + SOUFFLERIE	HAUTEUR	LARGEUR	RÉFÉRENCE	CODE	PRIX HT	PRIX TTC
700 + 1000 W	127,6 CM	55 CM	MYRE00019	2864260	<b>465,00</b>	558,00

## ÉLECTRIQUE DROIT **AIRE BLANC**

Sèche-serviettes électrique droit. Tube rond diamètre 22 mm.  
Thermostat digital programmable Eco Design. Classe II IP44.  
Fil pilote 6 ordres. Fonctions : détecteur de fenêtre ouverte,  
marche forcée 2 heures, verrouillage clavier.



### SÈCHE-SERVIETTES ÉLECTRIQUE DROIT 500 W

Dimensions : H 94 x L 50 cm.

**AIRE11008**

Code 2863422

**195,00 € HT - 234,00 € TTC**

(Prix hors patères)

### SÈCHE-SERVIETTES ÉLECTRIQUE DROIT 750 W

Dimensions : H 138 x L 50 cm.

**AIRE11016**

Code 2863423

**221,00 € HT - 265,20 € TTC**

(Prix hors patères)

### SÈCHE-SERVIETTES ÉLECTRIQUE DROIT 1000 W

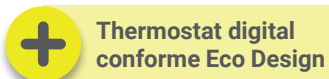
Dimensions : H 180,7 x L 50 cm.

**AIRE11024**

Code 2863424

**260,00 € HT - 312,00 € TTC**

(Prix hors patères)



PUISSANCE	HAUTEUR	LARGEUR	RÉFÉRENCE	CODE	PRIX HT	PRIX TTC
500 W	94 CM	50 CM	AIRE11008	2863422	<b>195,00</b>	<b>234,00</b>
750 W	138 CM	50 CM	AIRE11016	2863423	<b>221,00</b>	<b>265,20</b>
1000 W	180,7 CM	50 CM	AIRE11024	2863424	<b>260,00</b>	<b>312,00</b>

## ÉLECTRIQUE CINTRÉ **AIRE CHROMÉ**

Sèche-serviettes électrique cintré. Tube rond diamètre 22 mm.  
Thermostat digital programmable Eco Design. Classe II IP34.  
Fil pilote 6 ordres. Fonctions : détecteur de fenêtre ouverte,  
marche forcée 2 heures, verrouillage clavier.



### SÈCHE-SERVIETTES ÉLECTRIQUE CINTRÉ 600 W

Dimensions : H 167,6 x L 60 cm.

**AIRE10091**

Code 2864259

**460,00 € HT - 552,00 € TTC**

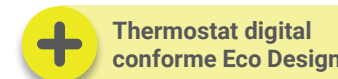


### KIT 2 PATÈRES

Chromé.

Code 2864272

**41,50 € HT - 49,80 € TTC**



PUISSANCE	HAUTEUR	LARGEUR	RÉFÉRENCE	CODE	PRIX HT	PRIX TTC
600 W	167,6 CM	60 CM	AIRE10091	2864259	<b>460,00</b>	<b>552,00</b>

# ÉLECTRIQUE CONNECTÉ DROIT **RAD**

Sèche-serviettes électrique droit. Tube rond diamètre 22 mm.  
 Classe II IP44. Pilotable à distance via l'application My Thermance.  
 Fil pilote 6 ordres. Fonctions : détecteur de présence et de fenêtre ouverte, verrouillage clavier. Télécommande filaire. Gabarit de perçage fourni.



**+** Appareil directement connectable à internet au travers de la box sans autre accessoire

PUISSANCE	HAUTEUR	LARGEUR	RÉFÉRENCE	CODE	PRIX HT	PRIX TTC
500 W	93,1 CM	50,8 CM	RAD22302	4216658	<b>385,05</b>	462,06
700 W	130,9 CM	50,8 CM	RAD22310	4216659	<b>415,00</b>	498,00

## SÈCHE-SERVIENTTES ÉLECTRIQUE CONNECTÉ DROIT 500 W

Dimensions : H 93,1 x L 50,8 cm.

**RAD22302**

Code 4216658

**385,05 € HT - 462,06 € TTC**

(Prix hors patères)

## SÈCHE-SERVIENTTES ÉLECTRIQUE CONNECTÉ DROIT 700 W

Dimensions : H 130,9 x L 50,8 cm.

**RAD22310**

Code 4216659

**415,00 € HT - 498,00 € TTC**

(Prix hors patères)



**INFO**

**APPLICATION GRATUITE MY THERMANCE**

*Pilotage à distance des produits connectés par smartphone et tablette*

Disponible sur

DISPONIBLE SUR

## ÉLECTRIQUE CINTRÉ **AUBE**

Sèche-serviettes électrique lames plates cintrées. Coloris blanc.  
Thermostat digital programmable Eco Design. Classe II IP34. Fil pilote 6 ordres.  
Fonctions : détecteur de fenêtre ouverte, marche forcée 2 heures, verrouillage clavier.  
Télécommande infrarouge incluse.



### SÈCHE-SERVIETTES ÉLECTRIQUE CINTRÉ 750 W

Dimensions : H 141 x L 50 cm.

**AUBE20066**

Code 2864268

**485,00 € HT** - 582,00 € TTC



### KIT 3 PATÈRES

Blanc.

Code 2864273

**41,00 € HT** - 49,20 € TTC



**+** Thermostat digital conforme Eco Design  
Télécommande incluse



PUISSANCE	HAUTEUR	LARGEUR	RÉFÉRENCE	CODE	PRIX HT	PRIX TTC
750 W	141 CM	50 CM	AUBE20066	2864268	<b>485,00</b>	582,00

## ÉLECTRIQUE CINTRÉ AVEC SOUFFLERIE **AUBE**

Sèche-serviettes électrique avec soufflerie lames plates cintrées.  
Coloris blanc. Classe II IP24. Fil pilote 6 ordres. Fonctions : détecteur de fenêtre ouverte, marche forcée 2 heures. Télécommande infrarouge incluse.  
Soufflant 1000 W utilisable uniquement en fonction boost : 15, 30, 45 et 60 minutes.



### SÈCHE-SERVIETTES ÉLECTRIQUE CINTRÉ 700 W AVEC SOUFFLERIE 1000 W

Dimensions : H 142 x L 55 cm.

**AUBE20041**

Code 2864269

**650,00 € HT** - 780,00 € TTC



### KIT 3 PATÈRES

Blanc.

Code 2864273

**41,00 € HT** - 49,20 € TTC



**+** Soufflerie 1000 W intégrée  
Télécommande incluse



PUISSANCE	HAUTEUR	LARGEUR	RÉFÉRENCE	CODE	PRIX HT	PRIX TTC
700 + 1000 W	142 CM	55 CM	AUBE20041	2864269	<b>650,00</b>	780,00



# ÉLECTRIQUE CINTRÉ AVEC SOUFFLERIE LISE

Sèche-serviettes électrique avec soufflerie lames plates cintrées avec collecteurs déportés.  
 Classe II IP24. Fil pilote 6 ordres. Fonctions : détecteur de fenêtre ouverte, marche forcée 2 heures, verrouillage clavier.  
 Télécommande infrarouge incluse. Soufflant 1000 W utilisable uniquement en fonction boost : 15, 30, 45 et 60 minutes.



**+** Soufflerie 1000 W intégrée  
Télécommande incluse



## SÈCHE-SERVIETTES ÉLECTRIQUE CINTRÉ 700 W AVEC SOUFFLERIE 1000 W AVEC COLLECTEURS DÉPORTÉS

Dimensions : H 152,8 x L 60 cm.

### BLANC

LISE22013 - Code 2864270

**690,00 € HT - 828,00 € TTC**

### NOIR

LISE34409 - Code 4334409

**780,00 € HT - 936,00 € TTC**

**New**



**+** Soufflerie 1000 W intégrée  
Télécommande incluse



PUISSANCE + SOUFFLERIE	COLORIS	HAUTEUR	LARGEUR	RÉFÉRENCE	CODE	PRIX HT	PRIX TTC
700 + 1000 W	BLANC	152,8 CM	60 CM	LISE22013	2864270	<b>690,00</b>	828,00
700 + 1000 W	NOIR <b>New</b>	152,8 CM	60 CM	LISE34409	4334409	<b>780,00</b>	936,00

# ÉLECTRIQUE AIRE

Sèche-serviettes électrique infrarouge finition miroir ou verre laqué.  
 Pilotage par boîtier thermostat sans fil programmable Eco Design. Classe II IP44.  
 Barre porte-serviettes vendue séparément : 2 barres possibles par sèche-serviettes.



**+** Boîtier thermostat digital sans fil



## SÈCHE-SERVIETTES ÉLECTRIQUE

**500 W**

Dimensions : H 120 x L 40 cm.

### MIROIR

AIRE10208 - Code 4206909

**695,00 € HT - 834,00 € TTC**

### NOIR SATINÉ

AIRE10224 - Code 4206911

**695,00 € HT - 834,00 € TTC**

## VERT OLIVIER SATINÉ

AIRE10240 - Code 4206913

**695,00 € HT - 834,00 € TTC**

### BLEU CANARD SATINÉ

AIRE10281 - Code 4206917

**695,00 € HT - 834,00 € TTC**

### BOIS DE ROSE SATINÉ

AIRE10265 - Code 4206915

**695,00 € HT - 834,00 € TTC**

## BARRE PORTE-SERVIETTES POUR SÈCHE-SERVIETTES 500 W

Dimensions : L 42 cm.

### CHROMÉ BRILLANT

AIRE10307 - Code 4206919

**56,50 € HT - 67,80 € TTC**

### ÉPOXY NOIR

AIRE10323 - Code 4206921

**56,50 € HT - 67,80 € TTC**

## SÈCHE-SERVIETTES ÉLECTRIQUE

**750 W**

Dimensions : H 120 x L 60 cm.

### MIROIR

AIRE10216 - Code 4206910

**810,00 € HT - 972,00 € TTC**

### NOIR SATINÉ

AIRE10232 - Code 4206912

**810,00 € HT - 972,00 € TTC**

## VERT OLIVIER SATINÉ

AIRE10257 - Code 4206914

**810,00 € HT - 972,00 € TTC**

### BLEU CANARD SATINÉ

AIRE10299 - Code 4206918

**810,00 € HT - 972,00 € TTC**

### BOIS DE ROSE SATINÉ

AIRE10273 - Code 4206916

**810,00 € HT - 972,00 € TTC**

## BARRE PORTE-SERVIETTES POUR SÈCHE-SERVIETTES 750 W

Dimensions : L 62 cm.

### CHROMÉ BRILLANT

AIRE10315 - Code 4206920

**71,50 € HT - 85,80 € TTC**

### ÉPOXY NOIR

AIRE10331 - Code 4206922

**71,50 € HT - 85,80 € TTC**

PUISSANCE	HAUTEUR	LARGEUR	PRIX HT	PRIX TTC	MIROIR		NOIR SATINÉ		VERT OLIVIER SATINÉ		BLEU CANARD SATINÉ		BOIS DE ROSE SATINÉ	
					RÉFÉRENCE	CODE	HAUTEUR	LARGEUR	HAUTEUR	LARGEUR	HAUTEUR	LARGEUR	HAUTEUR	LARGEUR
500 W	120 CM	40 CM	<b>695,00</b>	<b>834,00</b>	AIRE10208	4206909	AIRE10224	4206911	AIRE10240	4206913	AIRE10281	4206917	AIRE10265	4206915
750 W	120 CM	60 CM	<b>810,00</b>	<b>972,00</b>	AIRE10216	4206910	AIRE10232	4206912	AIRE10257	4206914	AIRE10299	4206918	AIRE10273	4206916

# KITS RÉSISTANCE ET PIÈCES DÉTACHÉES

## KITS RÉSISTANCE POUR SÈCHE-SERVIETTES EAU CHAUDE

CODE	KIT RÉSISTANCE ANALOGIQUE				KIT RÉSISTANCE DIGITAL				TÉLÉCOMMANDE (en option)
	300 W	500 W	750 W	1000 W	300 W	500 W	750 W	1000 W	
2849593	2849594	2849595	2849596	2849597	2849598	2849599	2849600	2849601	
PRIX HT	110,00	121,00	130,00	141,50	140,00	147,50	160,00	168,00	45,65

MYRE00979	✓				✓				
MYRE01001	✓				✓				
MYRE00987	✓				✓				
MYRE01019	✓				✓				
MYRE00995	✓	✓			✓	✓			
MYRE01027	✓	✓			✓	✓			
MYRE01035	✓	✓	✓		✓	✓	✓		
MYRE01084	✓	✓	✓		✓	✓	✓		
MYRE01043	✓	✓	✓		✓	✓	✓		
MYRE01050	✓	✓	✓	✓	✓	✓	✓	✓	
MYRE01100	✓				✓				
MYRE01068	✓				✓				
MYRE01076	✓	✓			✓	✓			
MYRE01092	✓	✓	✓		✓	✓	✓		
AIRE11000	✓				✓				
AIRE11018	✓	✓			✓	✓			
AIRE11026	✓	✓	✓		✓	✓	✓		
AUBE20050	✓	✓			✓	✓			
AUBE20068	✓	✓			✓	✓			
AUBE20076	✓	✓	✓		✓	✓	✓		
LISE22031	✓	✓			✓	✓			
LISE22049	✓	✓	✓		✓	✓	✓		



POUR  
KIT  
RÉSISTANCE  
DIGITAL  
ET  
AIRE11008  
AIRE11016  
AIRE11024



Le kit résistance analogique comprend :  
Thermostat - Pièce à T - Résistance - Notice



Le kit résistance digital comprend :  
Thermostat - Pièce à T - Résistance - Notice

Longueur de la cartouche thermoplongeur :  
300 W = L 410 mm / 500 W = L 480 mm / 750 W = L 600 mm / 1000 W = L 720 mm

## PIÈCES DÉTACHÉES POUR SÈCHE-SERVIETTES

CODE	KIT DE FIXATION MURAL									TÉLÉCOMMANDE	
	3032508	2864274	3032509	2864275	2864277	2864278	2864279	2864276	3032512	3082473	3363307
MYRE00979	✓										
MYRE01001	✓										
MYRE00987	✓										
MYRE01019	✓										
MYRE00995	✓										
MYRE01027	✓										
MYRE01035	✓										
MYRE01084	✓										
MYRE01043	✓										
MYRE01050	✓										
MYRE01100	✓										
MYRE01068	✓										
MYRE01076	✓										
MYRE01092	✓										
MYRE00019		✓								✓	
AIRE11000			✓								
AIRE11018			✓								
AIRE11026			✓								
AIRE11008			✓								
AIRE11016			✓								
AIRE11024			✓								
AIRE10091				✓							
AUBE20050					✓						
AUBE20068					✓						
AUBE20076					✓						
AUBE21041						✓				✓	
AUBE21058						✓				✓	
AUBE20066							✓			✓	
AUBE20041						✓				✓	
LISE22031								✓			
LISE22049								✓			
LISE22013						✓				✓	
LISE22039									✓		✓

### TÉLÉCOMMANDE POUR SÈCHE-SERVIETTES

Code 3082473

60,00 € HT - 72,00 € TTC  
(voir tableau ci-dessus)



### TÉLÉCOMMANDE POUR SÈCHE-SERVIETTES













Code 3363307

60,00 € HT - 72,00 € TTC  
(voir tableau ci-dessus)





# TABLEAU DE SYNTHÈSE DES ÉVIERS

	WAKE	WAKE	CHAK	WAKE	LAKE	WAKE
						
DESCRIPTIF	<ul style="list-style-type: none"> <li>- Céramique</li> <li>- Vidoir livré sans vidage</li> <li>- Sans trou de robinetterie</li> <li>- Avec trop-plein et grille inox chromée</li> </ul>	<ul style="list-style-type: none"> <li>- Céramique</li> <li>- Évier livré avec vidage manuel complet</li> <li>- Bonde 90 mm inox</li> <li>- Évier pré-percé et réversible</li> </ul>	<ul style="list-style-type: none"> <li>- Synthèse Naturalite</li> <li>- Cuve et évier livrés avec vidage manuel complet et pattes de fixation</li> <li>- Bonde 90 mm inox</li> <li>- Évier pré-percé et réversible</li> </ul>	<ul style="list-style-type: none"> <li>- Synthèse Cristalite</li> <li>- Évier livré avec vidage automatique gain de place et pattes de fixation</li> <li>- Bonde 90 mm inox</li> <li>- Évier pré-percé et réversible</li> </ul>	<ul style="list-style-type: none"> <li>- Synthèse Cristadur</li> <li>- Évier livré avec vidage automatique gain de place et pattes de fixation</li> <li>- Bonde 90 mm inox</li> <li>- Évier pré-percé et réversible</li> </ul>	<ul style="list-style-type: none"> <li>- Inox 18/10</li> <li>- Cuve livrée avec vidage manuel complet et pattes de fixation</li> <li>- Évier livré avec vidage automatique gain de place et pattes de fixation</li> <li>- Bonde 90 mm inox</li> <li>- Cuve percée</li> <li>- Évier percé et réversible</li> </ul>
COLORIS						
43 x 37 cm	✓ Vidoir					
Ø 48 cm						✓ Uniquement en finition inox lisse Cuve seule
48 x 48 cm						✓ Uniquement en finition inox lisse Cuve seule
54 x 44 cm			✓ Cuve seule			
76,5 x 51 cm					✓ Évier 1 cuve	
78 x 51 cm					✓ Évier 1 cuve	
86 x 50 cm			✓ Évier 1 cuve	✓ Évier 1 cuve		✓ Évier 1 cuve
100 x 50 cm		✓ Évier 1 cuve	✓ Évier 1 cuve	✓ Évier 1 cuve		✓ Évier 1 cuve
100 x 51 cm					✓ Évier 1 cuve	
116 x 50 cm			✓ Évier 2 cuves	✓ Évier 2 cuves		✓ Évier 2 cuves
116 x 51 cm					✓ Évier 2 cuve	

# MATÉRIAUX

GARANTIE  
5 ANS

## ÉVIER CÉRAMIQUE

Les éviers en céramique émaillée sont cuits à 1200° C, ce qui les rend insensibles aux températures rencontrées dans la cuisine. Ils sont particulièrement résistants aux chocs.

La céramique est hygiénique et convient au contact alimentaire.

Côté nettoyage, un seul coup d'éponge suffit. Dans le cas d'une tache tenace, le vinaigre blanc ou le jus de citron seront efficaces. Ne pas utiliser de produits décapants ou poudre, ni de produits à base de soude ou d'acide qui pourraient abîmer ou ternir la surface brillante de l'évier.



## ÉVIER SYNTHÈSE

Ce matériau de synthèse est composé d'un mélange de charges minérales et de liants. La combinaison et la proportionnalité des matériaux utilisés donnera au mélange des capacités de résistance et d'utilisation améliorées.

Avec le temps et l'avancée technologique, de nouvelles générations de matériaux sont arrivées.

GARANTIE  
5 ANS

### NATURALITE (SMC)

Mélange de résines polyester (30%), de charges minérales (50%) et de fibres de verre longues (20%). Une couche protectrice est appliquée avant le pressage de l'évier.

Ce matériau non poreux offre une grande résistance à la rayure, aux produits chimiques et à la chaleur. Son nettoyage est simple et rapide avec un savon liquide non abrasif.

GARANTIE  
10 ANS

### CRISTALITE (GRANIT)

Matière composée jusqu'à 80% de poudre de granit, 5% de pigments et 15% de liants acryliques. Le dosage pourra évoluer selon la couleur. Une fois le mélange obtenu, il sera coulé dans un moule pour obtenir la forme de l'évier avant son usinage (perçage...).

Durable, insensible à la rayure et aux UV, ce matériau lisse offre également un entretien facile et une bonne résistance aux chocs.

GARANTIE  
10 ANS

### CRISTADUR (GRANIT)

Encore plus résistant que la Cristalite, ce matériau a l'aspect de la céramique, un toucher doux, il offre des couleurs brillantes et prononcées et une plus grande facilité de nettoyage.

## INFO

Quotidiennement, l'eau véhiculée et dépose du calcaire dans les canalisations, chauffe-eau et pièces sanitaires de la maison (éviers, lavabos, WC...). Faute d'un nettoyage régulier, le calcaire va former sur votre évier un dépôt poreux et absorbant. Même si ce dépôt n'est pas directement visible, en particulier sur les surfaces claires, il n'en est pas moins réel et il absorbera et conservera les traces de produits colorants (sauce tomate, thé, jus de fruit...) et votre évier paraîtra sale.

La première mesure qui s'impose est d'assurer à votre évier un nettoyage régulier avec une eau tiède vinaigrée ou un produit détartrant spécial, puis rincer. Attention : si votre eau est très calcaire, nous vous recommandons la mise en place d'un adoucisseur en amont du circuit d'eau.

GARANTIE  
15 ANS

## ÉVIER INOX

Nos éviers inox sont fabriqués en acier inoxydable 18/10 : cet inox contient du fer, 18% de chrome et 10% de nickel.

### TENUE DE LA TEMPÉRATURE

Les éviers en inox résistent sans aucune difficulté aux différentes températures rencontrées dans la cuisine.

### ÉLASTIQUE

L'inox est un matériau élastique qui résiste très bien aux chocs (contraintes mécaniques).

### HYGIÈNE

La surface métallique, dure et lisse de l'inox, empêche les bactéries d'adhérer et de proliférer.

### ENTRETIEN

Assurez un nettoyage régulier à l'éponge en utilisant une crème d'entretien liquide. Ne pas employer de javel car ce produit tache l'inox s'il n'est pas rincé immédiatement et abondamment. De même, ne pas utiliser de produits à base de chlore et/ou d'acide qui attaquent le matériau et peuvent provoquer de la corrosion.

Si c'est un évier inox nid d'abeille : par l'aspect légèrement structuré de sa surface, cette finition présente l'avantage de ne pas se rayer facilement. Au contraire, lors de votre entretien quotidien, nous vous recommandons l'emploi de la partie « grattante » d'une éponge peu agressive en effectuant des gestes réguliers. Il se peut que vous releviez des traces d'oxydation superficielles. Celles-ci sont dues en général à des particules métalliques arrivant par la canalisation. Il s'agit d'un phénomène classique et sans gravité. Ces traces s'éliminent facilement en frottant avec l'éponge et la crème.



## VIDOIR CÉRAMIQUE MURAL **WAKE**

GARANTIE  
**5 ANS**  
CÉRAMIQUE

### VIDOIR CÉRAMIQUE

Livré sans vidage. Sans trou de robinetterie. Avec trop-plein et grille inox chromée.



BLANC BRILLANT

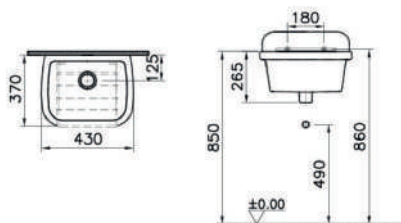


### VIDOIR

Dimensions : 43 x 37 cm.  
Poids 14,8 kg.

**Blanc Brillant**  
**WAKE60006** - Code 4216996

**190,50 € HT** - 228,60 € TTC



## ÉVIERS CÉRAMIQUE À ENCASTRER **WAKE**

GARANTIE  
**5 ANS**  
CÉRAMIQUE

### ÉVIER CÉRAMIQUE

Livré avec vidage manuel complet. Bonde 90 mm inox. Évier pré-percé et réversible.



BLANC BRILLANT



NOIR MAT



### ÉVIER 1 CUVE

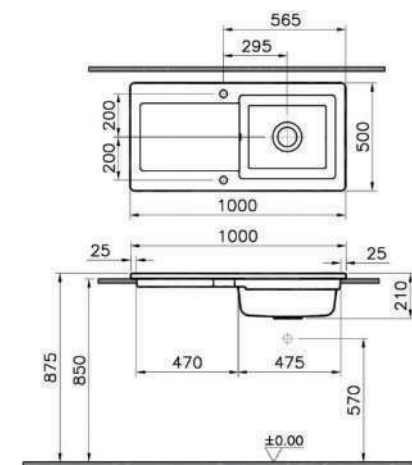
Dimensions : 100 x 50 cm.  
Poids 32,77 kg.

**Blanc Brillant**  
**WAKE60014** - Code 4216997

**185,00 € HT** - 222,00 € TTC

**Noir Mat**  
**WAKE60022** - Code 4216998

**231,50 € HT** - 277,80 € TTC



Pour sous-meuble de 60 cm.



## CUVES SYNTHÈSE NATURALITE À ENCASTRER **CHAK**

GARANTIE  
**5 ANS**  
NATURALITE

### CUVE SYNTHÈSE NATURALITE

Livrée avec vidage manuel complet et pattes de fixation.  
Bonde 90 mm inox.



006 BLANC



009 NOIR



**+** Montage possible  
par collage sous plan

### CUVE SEULE

Dimensions : 54 x 44 cm.  
Poids 5,20 kg.

#### Blanc

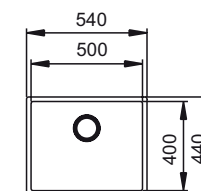
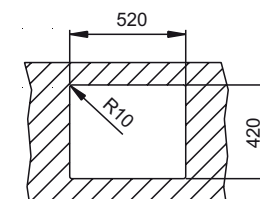
**CHAK30108** - Code 3704495

**186,20 € HT** - 223,44 € TTC

#### Noir

**CHAK30116** - Code 3704496

**199,30 € HT** - 239,16 € TTC



Pour sous-meuble de 60 cm.



# ÉVIERS SYNTHÈSE NATURALITE À ENCASTRER **CHAK**

GARANTIE  
**5 ANS**  
NATURALITE

## ÉVIER SYNTHÈSE NATURALITE

Livré avec vidage manuel complet et pattes de fixation. Bonde 90 mm inox. Évier pré-percé et réversible.



006 BLANC



009 NOIR



## ÉVIER 1 CUVE

Dimensions : 86 x 50 cm.  
Poids 10 kg.

**Blanc**

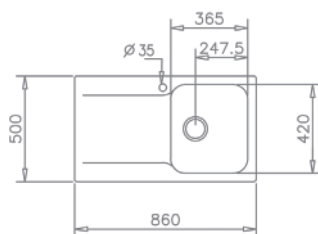
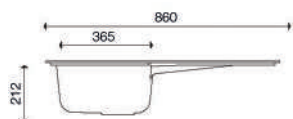
**CHAK30041** - Code 2800565

**145,50 € HT - 174,60 € TTC**

**Noir**

**CHAK30074** - Code 2800568

**159,00 € HT - 190,80 € TTC**



Pour sous-meuble de 45 cm.



## ÉVIER 1 CUVE

Dimensions : 100 x 50 cm. Poids 12 kg.

**Blanc**

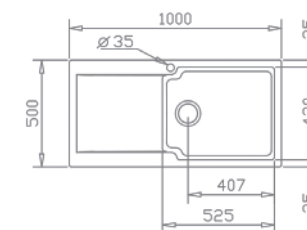
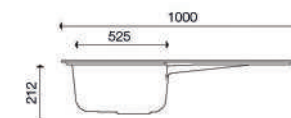
**CHAK30058** - Code 2800566

**171,00 € HT - 205,20 € TTC**

**Noir**

**CHAK30082** - Code 2800569

**186,20 € HT - 223,44 € TTC**



Pour sous-meuble de 60 cm.



## ÉVIER 2 CUVES

Dimensions : 116 x 50 cm. Poids 15 kg.

**Blanc**

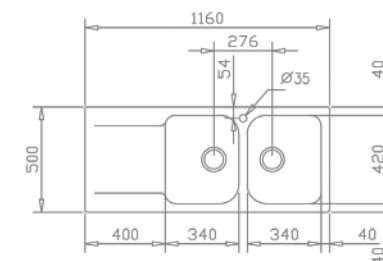
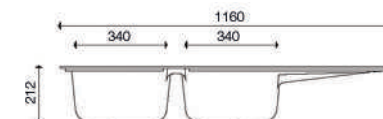
**CHAK30066** - Code 2800567

**182,50 € HT - 219,00 € TTC**

**Noir**

**CHAK30090** - Code 2800570

**193,50 € HT - 232,20 € TTC**



Pour sous-meuble de 80 cm.

# ÉVIERS SYNTHÈSE CRISTALITE À ENCASTRER WAKE

**+** Avec vidage automatique gain de place

GARANTIE  
**10 ANS**  
CRISTALITE

## ÉVIER SYNTHÈSE CRISTALITE

Livré avec vidage automatique gain de place et pattes de fixation. Bonde 90 mm inox. Évier pré-percé et réversible.




116 BLANC ALPINA



022 GRIS



118 NOIR PUR



## ÉVIER 1 CUVE

Dimensions : 86 x 50 cm.  
Poids 15,10 kg.

### Blanc Alpina

WAKE40149 - Code 3704497

**269,00 € HT - 322,80 € TTC**

### Gris

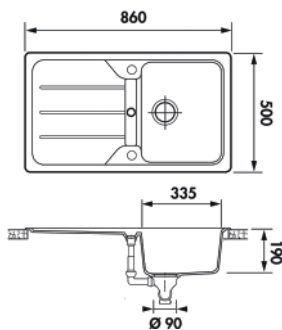
WAKE40180 - Code 3704500

**269,00 € HT - 322,80 € TTC**

### Noir Pur

WAKE40222 - Code 3704503

**269,00 € HT - 322,80 € TTC**



Pour sous-meuble de 50 cm.



## ÉVIER 1 CUVE

Dimensions : 100 x 50 cm. Poids 17,53 kg.

### Blanc Alpina

WAKE40156 - Code 3704498

**287,60 € HT - 345,12 € TTC**

### Gris

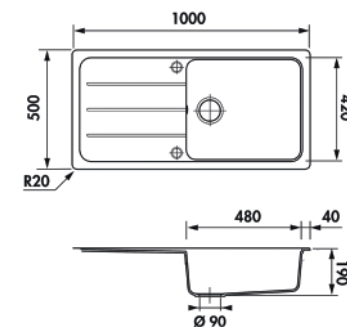
WAKE40198 - Code 3704501

**287,60 € HT - 345,12 € TTC**

### Noir Pur

WAKE40230 - Code 3704504

**287,60 € HT - 345,12 € TTC**



Pour sous-meuble de 60 cm.



## ÉVIER 2 CUVES

Dimensions : 116 x 50 cm. Poids 20,97 kg.

### Blanc Alpina

WAKE40164 - Code 3704499

**306,80 € HT - 368,16 € TTC**

### Gris

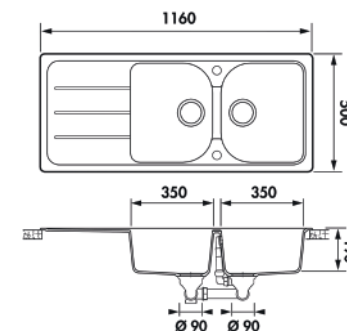
WAKE40206 - Code 3704502

**306,80 € HT - 368,16 € TTC**

### Noir Pur

WAKE40248 - Code 3704505

**306,80 € HT - 368,16 € TTC**



Pour sous-meuble de 90 cm.



# ÉVIERS SYNTHÈSE CRISTADUR À ENCASTRER LAKE



## ÉVIER SYNTHÈSE CRISTADUR

Livré avec vidage automatique gain de place et pattes de fixation. Bonde 90 mm inox. Évier pré-percé et réversible.



106 BLANC POLARIS



068 GRIS STONE



236 NOIR PURO



Gris Stone

## ÉVIER 1 CUVE

Dimensions : 76,5 x 51 cm.  
Poids 16,86 kg.

### Blanc Polaris

LAKE50213 - Code 2800580

**399,50 € HT - 479,40 € TTC**

### Gris Stone

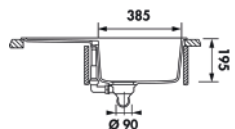
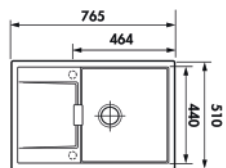
LAKE50353 - Code 3071125

**399,50 € HT - 479,40 € TTC**

### Noir Puro

LAKE50296 - Code 2800588

**399,50 € HT - 479,40 € TTC**



Pour sous-meuble de 50 cm.

**+** Avec vidage automatique gain de place



# ÉVIERS SYNTHÈSE CRISTADUR À ENCASTRER LAKE



Blanc Polaris

## ÉVIER 1 CUVE

Dimensions : 78 x 51 cm.  
Poids 17,84 kg.

## Blanc Polaris

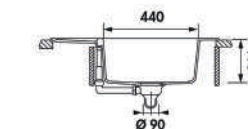
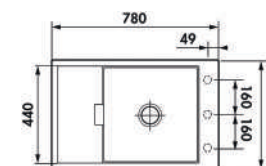
LAKE50221 - Code 2800582  
**399,50 € HT - 479,40 € TTC**

## Gris Stone

LAKE50361 - Code 3071126  
**399,50 € HT - 479,40 € TTC**

## Noir Puro

LAKE50304 - Code 2800590  
**399,50 € HT - 479,40 € TTC**



Pour sous-meuble de 60 cm.



Gris Stone

## ÉVIER 1 CUVE

Dimensions : 100 x 51 cm.  
Poids 20,76 kg.

## Blanc Polaris

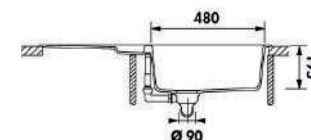
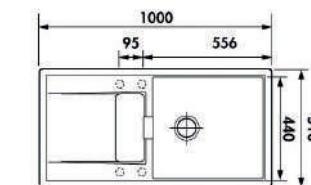
LAKE50239 - Code 2800581  
**445,00 € HT - 534,00 € TTC**

## Gris Stone

LAKE50379 - Code 3071127  
**445,00 € HT - 534,00 € TTC**

## Noir Puro

LAKE50312 - Code 2800589  
**445,00 € HT - 534,00 € TTC**



Pour sous-meuble de 60 cm.



Noir Puro

## ÉVIER 2 CUVES

Dimensions : 116 x 51 cm.  
Poids 26,10 kg.

## Blanc Polaris

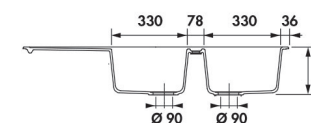
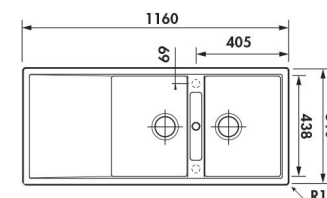
LAKE50247 - Code 2800583  
**482,50 € HT - 579,00 € TTC**

## Gris Stone

LAKE50387 - Code 3071128  
**482,50 € HT - 579,00 € TTC**

## Noir Puro

LAKE50320 - Code 2800591  
**482,50 € HT - 579,00 € TTC**



Pour sous-meuble de 80 cm.

# CUVE INOX À ENCASTRER WAKE

GARANTIE  
**15 ANS**  
INOX

## CUVE INOX 18/10

Livrée avec vidage manuel complet et pattes de fixation.  
Bonde 90 mm inox. Cuve percée.



INOX LISSE



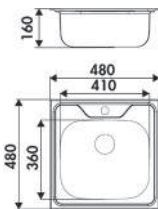
## CUVE SEULE

Dimensions : 48 x 48 cm.  
Poids 2,49 kg.

### Inox lisse

**WAKE10043** - Code 3704488

**96,50 € HT - 115,80 € TTC**



Pour sous-meuble de 60 cm.

## INFO

Assurez un nettoyage régulier à l'éponge en utilisant une crème d'entretien liquide. Ne pas employer de javel car ce produit tache l'inox s'il n'est pas rincé immédiatement et abondamment. De même, ne pas utiliser de produits à base de chlore et/ou d'acide qui attaquent le matériau et peuvent provoquer de la corrosion.



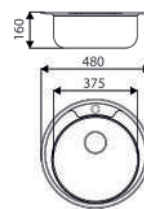
## CUVE SEULE

Dimension : Ø 48 cm.  
Poids 2,30 kg.

### Inox lisse

**WAKE10084** - Code 4217202

**96,50 € HT - 115,80 € TTC**



Pour sous-meuble de 60 cm.



# ÉVIERS INOX À ENCASTRER WAKE

**+** Avec vidage automatique gain de place

GARANTIE  
**15 ANS**  
INOX

## ÉVIER INOX 18/10

Livré avec vidage automatique gain de place et pattes de fixation.  
Bonde 90 mm inox. Évier percé et réversible.



INOX LISSE



INOX NID D'ABEILLE



## ÉVIER 1 CUVE

Dimensions : 100 x 50 cm.  
Poids 6 kg.

Inox lisse

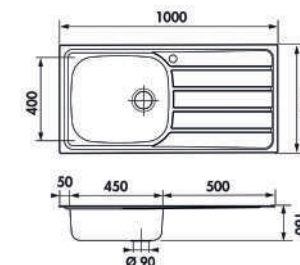
WAKE10068 - Code 3704490

**145,60 € HT** - 174,72 € TTC

Inox nid d'abeille

WAKE10167 - Code 3704493

**189,30 € HT** - 227,16 € TTC



Pour sous-meuble de 80 cm.

## ÉVIER 1 CUVE

Dimensions : 86 x 50 cm.  
Poids 5,40 kg.

Inox lisse

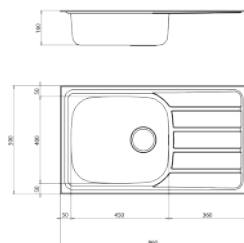
WAKE10050 - Code 3704489

**136,50 € HT** - 163,80 € TTC

Inox nid d'abeille

WAKE10159 - Code 3704492

**173,85 € HT** - 208,62 € TTC



Pour sous-meuble de 45 cm.



## ÉVIER 2 CUVES

Dimensions : 116 x 50 cm.  
Poids 6,30 kg.

Inox lisse

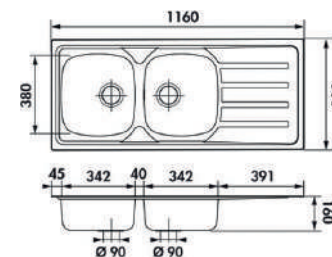
WAKE10076 - Code 3704491

**163,25 € HT** - 195,90 € TTC

Inox nid d'abeille















WAKE10175 - Code 3704494

**215,35 € HT** - 258,42 € TTC



Pour sous-meuble de 80 cm.

# TABLEAU DE SYNTHÈSE DES ROBINETTERIES DE CUISINE ET PIÈCES DÉTACHÉES

	SODI	KALI	BERY	BERY	BERY	BERY	BERY
<b>ROBINETTERIE MÉCANIQUE</b>							
DESCRIPTIF			- Bec mobile à 360° basculant, idéal pour pose sous fenêtre	- Bec mobile à 360°	- Bec mobile avec douchette	- Bec mobile à 360° avec douchette et flexible métal	- Bec mobile à 360° avec douchette et flexible nylon
FINITION							
Mitigeur évier bec mobile	✓ Existe en version PMR Hauteur sous bec : 123 mm Hauteur totale : 147 / PMR 160 mm	✓ Uniquement en finition chromée Hauteur sous bec : 143 mm Hauteur totale : 173 mm					
Mitigeur évier bec haut col de cygne	✓ Hauteur sous bec : 207 mm Hauteur totale : 332 mm	✓ Uniquement en finition chromée Hauteur sous bec : 245 mm Hauteur totale : 355 mm			✓ Hauteur sous bec : 231 mm Hauteur totale : 430 mm	✓ Hauteur sous bec : 170 mm Hauteur totale : 530 mm	✓ Hauteur sous bec : 255 mm Hauteur totale : 485 mm
Mitigeur évier bec haut en L		✓ Hauteur sous bec : 315 mm Hauteur totale : 345 mm	✓ Hauteur sous bec : 243 mm Hauteur totale : 323 mm	✓ Hauteur sous bec : 246 mm Hauteur totale : 334 mm			
Mitigeur évier douchette	✓ Hauteur sous bec : 117 mm Hauteur totale : 173 mm						

## PIÈCES DÉTACHÉES POUR ROBINETTERIE DE CUISINE

DESCRIPTIF	CODE	PRIX HT	SODI				KALI				BERY				
			00482	00649	00656	00680	10655	10630	10648	10606	11000	11018	20621	20597	20670
CARTOUCHE DIAMÈTRE 35 C2	3906199	10,60				✓					✓	✓			
CARTOUCHE DIAMÈTRE 35	1098012	37,30					✓	✓							
CARTOUCHE DIAMÈTRE 40 C2	3906202	8,65		✓											
CARTOUCHE DIAMÈTRE 40 C3	3906203	9,30	✓		✓										
CARTOUCHE DIAMÈTRE 28	1175260	37,30						✓				✓	✓		
CARTOUCHE DIAMÈTRE 35	1175261	37,30							✓						
MOUSSEUR (jeu de 10)	1701699	42,30							✓			✓			
MOUSSEUR (jeu de 10)	1701696	56,25							✓						
CARTOUCHE DIAMÈTRE 25	3906205	15,50													✓



# MITIGEURS SODI

Mitigeur chromé.

**+** Poignée de préhension



**+** ECO C3 :  
Ouverture eau froide  
en position centrale

EAU CHAUDE

EAU FROIDE

## MITIGEUR ÉVIER BEC MOBILE

Cartouche diamètre 40 mm. Limiteur de débit.  
Flexibles CSTBat 370 mm. Mousseur Neoperl «cascade».  
Avec pièce de renfort pour montage sur évier inox.

**C2**  
SODI00649 - Code 2864250  
**52,50 € HT - 63,00 € TTC**



**C3**  
SODI00656 - Code 2864251  
**55,00 € HT - 66,00 € TTC**



## MITIGEUR ÉVIER BEC MOBILE C3 PMR

Cartouche diamètre 40 mm. Limiteur de débit.  
Flexibles CSTBat 370 mm. Mousseur Neoperl «cascade».  
Avec pièce de renfort pour montage sur évier inox.

SODI00482 - Code 4206528

**72,90 € HT - 87,48 € TTC**



## MITIGEUR ÉVIER BEC MOBILE AVEC DOUCHETTE

Cartouche diamètre 35 mm. Régulateur de température et de débit.  
Flexibles CSTBat 410 mm. Douchette 2 jets extractible.

SODI10655 - Code 4090940

**120,00 € HT - 144,00 € TTC**



## MITIGEUR ÉVIER BEC MOBILE À 360° HAUT

Cartouche diamètre 35 mm. Limiteur de débit.  
Flexibles CSTBat 370 mm. Mousseur Neoperl «cascade».  
Avec pièce de renfort pour montage sur évier inox.

SODI00680 - Code 3355243

**79,50 € HT - 95,40 € TTC**



## MITIGEUR ÉVIER MURAL BEC MOBILE

Cartouche diamètre 35 mm. Régulateur de température et de débit.  
Livré avec raccords muraux et rosaces. Bec mobile longueur 180 mm.

SODI10630 - Code 4090938

**109,00 € HT - 130,80 € TTC**



**+** Idéal pour bac à laver

## MITIGEURS **KALI**

Mitigeur chromé et finition époxy noir mat.



**+** Bec mobile à 360°

### MITIGEUR ÉVIER BEC MOBILE À 360° C3

Chromé. Cartouche diamètre 28 mm. Régulateur de température et de débit. Flexibles CSTBat 450 mm. Avec pièce de renfort pour montage sur évier inox.

**KALI10648** - Code 4090939

**79,50 € HT** - 95,40 € TTC



### MITIGEUR ÉVIER BEC MOBILE À 360° HAUT

Chromé. Cartouche diamètre 35 mm. Régulateur de température et de débit. Flexibles CSTBat 410 mm. Avec pièce de renfort pour montage sur évier inox.

**KALI10606** - Code 1382463

**129,85 € HT** - 155,82 € TTC



### MITIGEUR ÉVIER BEC HAUT

Cartouche diamètre 35 mm. Régulateur de débit. Flexibles CSTBat 370 mm. Mousseur Neoperl. Avec pièce de renfort pour montage sur évier inox.

Chromé.  
**KALI11000** - Code 3080741

**112,35 € HT** - 134,82 € TTC



Noir mat.  
**KALI11018** - Code 3080742

**125,00 € HT** - 150,00 € TTC



## MITIGEURS **BERY**

Mitigeur chromé et finition époxy noir mat.

**New**

**+** Douchette 2 jets



### MITIGEUR ÉVIER BEC MOBILE AVEC DOUCHETTE

Cartouche diamètre 35 mm. Régulateur de débit. Flexibles CSTBat 450 mm. Douchette double jet. Avec pièce de renfort pour montage sur évier inox.

Chromé.  
**BERY42805** - Code 4342805

**235,00 € HT** - 282,00 € TTC



Noir mat.  
**BERY42806** - Code 4342806

**319,00 € HT** - 382,80 € TTC



# MITIGEURS BERY

Mitigeur chromé.



**+** Bec basculant, idéal pour pose sous fenêtre

## MITIGEUR ÉVIER BEC MOBILE À 360° BASCULANT

Cartouche diamètre 28 mm.  
Régulateur de température et de débit.  
Flexibles CSTBat 450 mm.  
Avec pièce de renfort pour montage sur évier inox.  
**BERY20621** - Code 1382473

**210,00 € HT** - 252,00 € TTC

GARANTIE  
**8 ANS**

MITIGEUR

GARANTIE  
**À VIE**

CARTOUCHE

**!** Montage avec poignée obligatoirement à droite



New

## MITIGEUR ÉVIER BEC MOBILE À 360°

Cartouche diamètre 35 mm.  
Régulateur de débit.  
Flexibles CSTBat 500 mm.  
Douchette double jet.  
Avec pièce de renfort pour montage sur évier inox.  
**BERY31447** - Code 4331447

**164,50 € HT** - 197,40 € TTC

GARANTIE  
**8 ANS**



**+** Douchette 2 jets avec accrochage magnétique

## MITIGEUR ÉVIER BEC MOBILE À 360° AVEC DOUCHETTE

Cartouche diamètre 28 mm.  
Régulateur de température et de débit.  
Flexibles CSTBat 450 mm.  
Douchette double jet.  
Avec pièce de renfort pour montage sur évier inox.  
**BERY20597** - Code 4090945

**210,00 € HT** - 252,00 € TTC

GARANTIE  
**8 ANS**

MITIGEUR

GARANTIE  
**À VIE**

CARTOUCHE

**NF**

ECAU  
E0 C2  
A2 U3

CERQ.HQE  
**1 point**



**+** Flexible nylon lisse noir

## MITIGEUR ÉVIER BEC MOBILE À 360° AVEC DOUCHETTE

Cartouche diamètre 25 mm  
(régulation de débit et température manuelle).  
Flexibles CSTBat 410 mm.  
Douchette monojet.  
Avec pièce de renfort pour montage sur évier inox.  
**BERY20670** - Code 2864243

**237,75 € HT** - 285,30 € TTC

GARANTIE  
**8 ANS**

LE TRAITEMENT DE L'EAU



## PRÉSERVEZ L'ENVIRONNEMENT ET ÉCONOMISEZ

Dites stop à l'eau en bouteille et choisissez le filtre sous-évier

Le goût de chlore ou autre mauvais goût disparaît instantanément. Retrouvez la saveur de vos boissons chaudes (thé, café) souvent altérée par le goût du chlore.

Plus de 98 % du chlore, des pesticides et herbicides, nocifs à la santé, disparaissent. Une efficacité prouvée, des produits certifiés.

Retrouvez tout simplement le plaisir de boire une eau plus pure. Finie l'eau en bouteille qui contribue à polluer notre planète.

Finis aussi le transport et stockage de packs d'eau, chez vous. En limitant ou en supprimant l'achat de bouteilles d'eau en plastique, vous adoptez un geste ÉCO-RESPONSABLE.

Aujourd'hui, un litre d'eau du robinet coûte en moyenne 100 à 200 fois moins cher qu'un litre d'eau en bouteille.



### FILTRE SOUS-ÉVIER AVEC CARTOUCHE

Système de filtration qui améliore le goût et la qualité de l'eau de boisson.

Très simple à installer, facile à utiliser.

Filtration : 5 $\mu$ .

Débit : 4 l/mn.

Capacité de traitement : 10000 litres

(soit 1 an de filtration pour une famille de 4 personnes)

Température mini-maxi de l'eau : +4°C / +46°C.

Pression de service : 3 bar maxi.

En coffret :

1 système de filtration (connecteur + cartouche de traitement).

1 flexible de raccordement à raccorder sur le tuyau d'arrivée d'eau froide.

2 vannes d'arrêt.

**FILT12697 - Code 3145095**

**183,75 € HT - 220,50 € TTC**



**Disparition du goût du chlore ou autre mauvais goût instantanément.**  
**Plus de 98 % du chlore, des pesticides et herbicides, nocifs à la santé, disparaissent.**

### CARTOUCHE DE TRAITEMENT POUR SYSTÈME DE FILTRATION SOUS-ÉVIER

Cartouche de filtration qui élimine les impuretés et particules présentes dans l'eau (filtration 5 $\mu$ ).

Traitement au charbon actif qui neutralise le goût de chlore et retient les pesticides et herbicides de l'eau.

**FILT12705 - Code 3145096**

**62,50 € HT - 75,00 € TTC**



# TABLEAU DE SYNTHÈSE DES ADOUCISSEURS DOMESTIQUES

	COMPACT 5,7 L	ÉCO 20 L	ÉCO 30 L	CONNECTÉ 22 L
				
QUANTITÉ DE RÉSINE	5,7 L	20 L	30 L	22 L
TYPE DE RÉGÉNÉRATION	Volumétrique	Volumétrique	Volumétrique	Volumétrique
MODE DE RÉGÉNÉRATION	Contre-courant	Co-courant	Co-courant	Contre-courant
HEURE DE RÉGÉNÉRATION	-	2h du matin (programmable)	2h du matin (programmable)	2h du matin (programmable)
POSSIBILITÉ RÉGÉNÉRATION CALENDRAIRE	-	✓	✓	✓
CONSOMMATION DE SEL KGS / AN (POUR UN FOYER DE 4 PERSONNES)	1 sac 25 kgs	4 sacs 25 kgs	5 sacs 25 kgs	4 sacs 25 kgs
CONSOMMATION ÉLECTRIQUE KWH/AN (POUR UN FOYER DE 4 PERSONNES)	-	19	19	19
DÉBIT ADMISSIBLE EN CONTINU À TH=10°F	1,8 m³/h	4 m³/h	4 m³/h	3 m³/h
PRESSION DE SERVICE	2 - 5 bar	2 - 5 bar	2 - 5 bar	2 - 3,5 bar
TEMPÉRATURE ADMISSIBLE	5 à 35°C	5 à 35°C	5 à 35°C	5 à 35°C
DIMENSIONS (H X L X P)	492 x 235 x 475 mm	1068 x 543 x 373 mm	1068 x 543 x 373 mm	930 x 640 x 320 mm
DIMENSIONS DE LA BOUTEILLE	-	8 x 35"	9 x 35"	9 x 26"
TEMPS MOYEN RÉGÉNÉRATION	15 min	52 min	58 min	60 min
CAPACITÉ DE VOLUME D'EAU ADOUCIE ENTRE 2 RÉGÉNÉRATIONS	530 L (pour une dureté de 25° TH)	3900 L (pour une dureté de 25° TH)	5800 L (pour une dureté de 25° TH)	2900 L (pour une dureté de 35° TH)
CONSOMMATION D'EAU PENDANT RÉGÉNÉRATION	25 L	132 L	137 L	130 L
CONSOMMATION DE SEL KGS / RÉGÉNÉRATION	-	2,6	3,9	2,5
MISE EN SERVICE COMPRISE	✓	✓	✓	✓

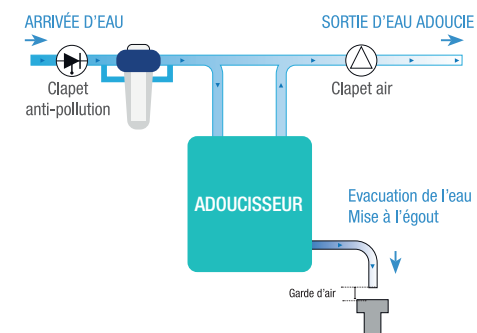
## INSTALLATION

Installez l'adoucisseur d'eau à l'abri des inondations, de la pluie, des rayons directs du soleil, de la neige et du gel.

Prévoir OBLIGATOIREMENT en amont de l'adoucisseur :

- un clapet anti-pollution
- un régulateur de pression réglé à 3,5 bar
- un filtre à eau code : 882329B
- une cartouche de filtration 20µ  
code : 882343Z ou code : 3145092

Livré avec un by-pass raccordement 1" mâle et un tuyau d'évacuation à l'égoût.



**⚠ Obligatoire :**  
Prévoir une garde d'air d'au moins 2 cm.

## INFO

Pour gagner du temps et garantir la conformité de votre installation, utilisez notre kit de raccordement et d'évacuation code : 1204208.

# ADOUCCISSEUR MONOBLOC COMPACT 5,7 L

New



## ADOUCCISSEUR D'EAU COMPACT 5,7 L

Compact et ergonomique.  
 Vanne hydraulique sans électricité.  
 Régénération volumétrique.  
 Installation et entretien simplifiés :  
 Fourni avec by-pass raccordable sur l'arrière ou le côté 3/4 mâle.  
 Mise en service comprise.  
 Garantie 2 ans avec possibilité d'extension à 5 ans\*.

ADOU51276 - Code 4351276

**1295,00 € HT** - 1554,00 € TTC

**+ Encombrement réduit.  
 Fonctionnement sans électricité.**



## INFO

« L'article R1321 du code de la santé publique rend obligatoire l'entretien d'un adoucisseur. L'installation doit donc être contrôlée et entretenue par un professionnel une fois par an. Les adoucisseurs Aquance sont garantis 2 ans, garantie étendue à 5 ans avec mise en service et souscription d'un contrat d'entretien auprès d'un prestataire agréé. »

QUANTITÉ DE RÉSINE	5,7 L
TYPE DE RÉGÉNÉRATION	Volumétrique
MODE DE RÉGÉNÉRATION	Contre-courant
CONSOMMATION DE SEL KGS / AN (POUR UN FOYER DE 4 PERSONNES)	1 sac 25 kgs
DÉBIT ADMISSIBLE EN CONTINU À TH=10°F	1,8 m³/h
PRESSION DE SERVICE	2 - 5 bar
TEMPÉRATURE ADMISSIBLE	5 à 35°C
DIMENSIONS (H X L X P)	492 x 235 x 475 mm
TEMPS MOYEN RÉGÉNÉRATION	15 min
CAPACITÉ DE VOLUME D'EAU ADOUCIE ENTRE 2 RÉGÉNÉRATIONS	530 L (pour une dureté de 25° TH)
CONSOMMATION D'EAU PENDANT RÉGÉNÉRATION	25 L
MISE EN SERVICE COMPRISE	✓

COMPACT 5,7 L	Dureté de l'eau °TH			
	15-20	20-25	25-30	30-35
Nombre de personnes par habitation				
1				
2				
3				
4				
5				
6				
7				

\* garantie 5 ans avec mise en service et souscription d'un contrat d'entretien auprès d'un prestataire agréé.

# ADOUCCISSEUR MONOBLOC ÉCO 20 L / 30 L

New



## ADOUCCISSEUR D'EAU ÉCO

Vanne électronique.

Régénération volumétrique.

Installation et entretien simplifiés :

Fourni avec by-pass raccordable sur l'arrière ou le côté 1" mâle.

Mise en service comprise.

Garantie 2 ans avec possibilité d'extension à 5 ans\*.



**Cuve fabriquée à base de matières recyclées à 100%. Emballage carton recyclé.**

**20 L**  
**ADOU51274 - Code 4351274**  
**795,00 € HT - 954,00 € TTC**

**30 L**  
**ADOU51275 - Code 4351275**  
**895,00 € HT - 1074,00 € TTC**



	20 L	30 L
QUANTITÉ DE RÉSINE	20 L	30 L
TYPE DE RÉGÉNÉRATION	Volumétrique	Volumétrique
MODE DE RÉGÉNÉRATION	Co-courant	Co-courant
HEURE DE RÉGÉNÉRATION	2h du matin (programmable)	2h du matin (programmable)
POSSIBILITÉ RÉGÉNÉRATION	✓ Calendaire	✓ Calendaire
CONSOMMATION DE SEL KGS / AN (POUR UN FOYER DE 4 PERSONNES)	4 sacs 25 kgs	5 sacs 25 kgs
CONSOMMATION ÉLECTRIQUE KWH/AN (POUR UN FOYER DE 4 PERSONNES)	19	19
DÉBIT ADMISSIBLE EN CONTINU À TH=10°F	4 m³/h	4 m³/h
PRESSION DE SERVICE	2 - 5 bar	2 - 5 bar
TEMPÉRATURE ADMISSIBLE	5 à 35°C	5 à 35°C
DIMENSIONS (H X L X P)	1068 x 543 x 373 mm	1068 x 543 x 373 mm
DIMENSIONS DE LA BOUTEILLE	8 x 35"	9 x 35"
TEMPS MOYEN RÉGÉNÉRATION	52 min	58 min
CAPACITÉ DE VOLUME D'EAU ADOUCIE ENTRE 2 RÉGÉNÉRATIONS	3900 L (pour une dureté de 25° TH)	5800 L (pour une dureté de 25° TH)
CONSOMMATION D'EAU PENDANT RÉGÉNÉRATION	132 L	137 L
CONSOMMATION DE SEL KGS / RÉGÉNÉRATION	2,6	3,9
MISE EN SERVICE COMPRISE	✓	✓

ÉCO 20 L	Dureté de l'eau °TH							
	Nombre de personnes par habitation	15-20	20-25	25-30	30-35	35-40	40-45	45-50
1								
2								
3								
4								
5								
6								
7								

ÉCO 30 L	Dureté de l'eau °TH							
	Nombre de personnes par habitation	15-20	20-25	25-30	30-35	35-40	40-45	45-50
1								
2								
3								
4								
5								
6								
7								

\* garantie 5 ans avec mise en service et souscription d'un contrat d'entretien auprès d'un prestataire agréé.



# ADOUCCISSEUR BIBLOC CONNECTÉ 22 L



## ADOUCCISSEUR D'EAU CONNECTÉ 22 L

Connecté à son application pour faciliter son utilisation (alerte recharge de sel) et sa maintenance (alerte entretien annuel et diagnostic SAV).

Vanne électronique.

Régénération volumétrique.

Bac à sel amovible.

Mise en service comprise.

Garantie 2 ans avec possibilité d'extension à 5 ans\*.

**ADOU00239** - Code 3145089

**1255,00 € HT** - 1506,00 € TTC



**Vanne à contre-courant.**

**Rinçage à double flux améliorant la qualité du rinçage et réduisant la consommation d'eau et de sel.**

## INFO



« L'article R1321 du code de la santé publique rend obligatoire l'entretien d'un adoucisseur. L'installation doit donc être contrôlée et entretenue par un professionnel une fois par an. Les adoucisseurs Aquance sont garantis 2 ans, garantie étendue à 5 ans avec mise en service et souscription d'un contrat d'entretien auprès d'un prestataire agréé. »

QUANTITÉ DE RÉSINE	22 L
TYPE DE RÉGÉNÉRATION	Volumétrique
MODE DE RÉGÉNÉRATION	Contre-courant
HEURE DE RÉGÉNÉRATION	2h du matin (programmable)
POSSIBILITÉ RÉGÉNÉRATION	✓ Calendaire
CONSOMMATION DE SEL KGS / AN (POUR UN FOYER DE 4 PERSONNES)	4 sacs 25 kgs
CONSOMMATION ÉLECTRIQUE KWH/AN (POUR UN FOYER DE 4 PERSONNES)	19
DÉBIT ADMISSIBLE EN CONTINU À TH=10°F	3 m³/h
PRESSION DE SERVICE	2 - 3,5 bar
TEMPÉRATURE ADMISSIBLE	5 à 35°C
DIMENSIONS (H X L X P)	930 x 640 x 320 mm
DIMENSIONS DE LA BOUTEILLE	9 x 26"
TEMPS MOYEN RÉGÉNÉRATION	60 min
CAPACITÉ DE VOLUME D'EAU ADOUCIE ENTRE 2 RÉGÉNÉRATIONS	2900 L (pour une dureté de 35° TH)
CONSOMMATION D'EAU PENDANT RÉGÉNÉRATION	130 L
CONSOMMATION DE SEL KGS / RÉGÉNÉRATION	2,5
MISE EN SERVICE COMPRISE	✓

CONNECTÉ 22 L	Dureté de l'eau °TH				
	15-20	20-25	25-30	30-35	35-45
Nombre de personnes par habitation					
1					
2					
3					
4					
5					
6					
7					

\* garantie 5 ans avec mise en service et souscription d'un contrat d'entretien auprès d'un prestataire agréé.

# LES VIDAGES



## BONDES Ø 60 MM POUR RECEVEUR

### BONDE VERTICALE AVEC GRILLE

Grille inox Ø 85 mm.  
Nettoyable sans outil.  
Débit : 18 l/mn.  
Garde d'eau : 17 mm.  
Sortie Ø 40 mm.  
Serrage de 10 à 30 mm.  
Joint autofix simple.

**BOND73009** - Code 4273009

**10,30 € HT** - 12,36 € TTC



**+** Pose rapide

### BONDE HORIZONTALE AVEC GRILLE

Grille inox Ø 85 mm.  
Nettoyable sans outil.  
Débit : 24 l/mn.  
Garde d'eau : 50 mm.  
Sortie Ø 40 mm.  
Hauteur de bonde : 71 mm.

**BOND73008** - Code 4273008

**8,70 € HT** - 10,44 € TTC



**+** Godet extractible



## BONDES Ø 90 MM POUR RECEVEUR

### BONDE HORIZONTALE AVEC GRILLE

Grille inox Ø 115 mm.  
Nettoyable sans outil.  
Débit : 30 l/mn.  
Garde d'eau : 50 mm.  
Sortie Ø 40 mm.  
Hauteur de bonde : 83 mm.

**BOND73011** - Code 4273011

**23,90 € HT** - 28,68 € TTC



### BONDE DE DOUCHE ORIENTABLE

Capot ABS serti inox Ø 117 mm.  
Pose rapide.  
Nettoyable sans outil.  
Débit : 25 à 35 l/mn.  
Garde d'eau : 50 mm.  
Sortie Ø 40 mm.  
Double joint autofix.

**BOND73017** - Code 4273017

**19,70 € HT** - 23,64 € TTC



**+** Orientable à 180°

### BONDE VERTICALE

Capot ABS serti inox Ø 117 mm.  
Nettoyable sans outil.  
Débit : 45 l/mn.  
Garde d'eau : 50 mm.  
Sortie Ø 40 mm.  
Hauteur de bonde : 83 mm.  
Double joint autofix.

**BOND81683** - Code 4281683

**28,30 € HT** - 33,96 € TTC



### BONDE HORIZONTALE EXTRA-PLATE

Capot ABS serti inox Ø 117 mm.  
Nettoyable sans outil.  
Débit : 28 l/mn.  
Garde d'eau : 30 mm.  
Sortie Ø 40 mm.  
Double joint autofix.

**BOND81682** - Code 4281682

**34,30 € HT** - 41,16 € TTC



**+** Hauteur 60 mm

### BONDE HORIZONTALE AVEC CAPOT

Capot ABS serti inox Ø 117 mm.  
Nettoyable sans outil.  
Débit : 27 l/mn.  
Garde d'eau : 50 mm.  
Sortie Ø 40 mm.  
Hauteur de bonde : 83 mm.  
Double joint autofix.

**BOND73010** - Code 4273010

**26,50 € HT** - 31,80 € TTC



**+** Pose rapide

### CAPOT POUR BONDE VERTICALE

Capot ABS chromé.  
Diamètre 117 mm.  
**BOND21034** - Code 3070900  
**8,90 € HT** - 10,68 € TTC

### CAPOT POUR BONDE HORIZONTALE

Capot ABS chromé.  
Diamètre 117 mm.  
**BOND21026** - Code 3070899  
**7,95 € HT** - 9,54 € TTC

## VIDAGES DE BAIGNOIRE

### VIDAGE BAIGNOIRE MANUEL AVEC BOUCHON ET CHAÎNETTE

Chaînette longueur 500 mm.  
Débit : 52,5 l/mn.  
Bouchon de vidange en élastomère noir.  
Enjoliveur de trop-plein inox.  
Tube de trop-plein Ø 25 x L 487 mm.  
Cuvette plastique Ø 70 mm.  
Siphon sortie orientable.

**BOND73013** - Code 4273013

**15,70 € HT** - 18,84 € TTC



### VIDAGE BAIGNOIRE À CÂBLE

Câble haute résistance Ø 5 mm x L 650 mm.  
Débit : 59 l/mn.  
Clapet recouvrant inox.  
Tube de trop-plein Ø 32 x L 565 mm.  
Cuvette plastique Ø 70 mm.  
Double joint Autofix.  
Siphon sortie orientable.

**BOND73006** - Code 4273006

**30,90 € HT** - 37,08 € TTC



**+** Volant Inox  
Débit élevé

### VIDAGE BAIGNOIRE À CÂBLE

Volant ABS chromé.  
Débit : 51 l/mn.  
Clapet recouvrant inox.  
Tube de trop-plein Ø 32 x L 565 mm.  
Cuvette inox Ø 70 mm.  
Double joint Autofix.  
Siphon sortie orientable.

Câble haute résistance Ø 5 mm x L 650 mm.

**BOND73005** - Code 4273005

**33,40 € HT** - 40,08 € TTC


Câble haute résistance Ø 5 mm x L 1 m.

**BOND73007** - Code 4273007

**65,90 € HT** - 79,08 € TTC



**+** Câble haute résistance Ø 5 mm x L 1 m



### SIPHON BAIGNOIRE

Débit : 55 l/mn.  
Hauteur 109,5 mm.  
Bouchon de vidange.  
Sortie orientable.

**BOND73012** - Code 4273012

**9,90 € HT** - 11,88 € TTC



**+** Entretien facile



# VIDAGES DE LAVABO

## BONDE DE LAVABO À BOUCHON ET À CHAÎNETTE

Chaînette longueur 300 mm recoupable.  
Bouchon noir.  
Débit : 34 l/mn.  
Serrage de 0 à 48 mm.

**BOND73003** - Code 4273003

**8,90 € HT - 10,68 € TTC**



## BONDE DE LAVABO À GRILLE

Écoulement libre.  
Grille inox Ø 63 mm.  
Débit : 40 l/mn.  
Serrage de 0 à 55 mm.

**BOND73002** - Code 4273002

**6,60 € HT - 7,92 € TTC**



## BONDE DE LAVABO LAITON À GRILLE

Écoulement libre.  
Grille inox Ø 63 mm.  
Débit : 46 l/mn.  
Serrage de 0 à 55 mm.

**BOND73021** - Code 4273021

**10,40 € HT - 12,48 € TTC**

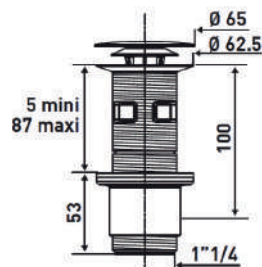


**+** Corps laiton  
Idéale pour lavabos de collectivités

**+** Clapet avec filtre intégré

## BONDE DE LAVABO UNIVERSELLE À DOUBLE SYSTÈME

Bonde clic-clac ou écoulement libre.  
Pour vasque avec ou sans trop-plein.  
Débit : 30 l/mn.  
Serrage de 5 à 87 mm.



**CORPS ABS BLANC**  
**BOND10052** - Code 2865455  
**18,70 € HT - 22,44 € TTC**



**CORPS ABS CHROMÉ**  
**BOND10011** - Code 2865454  
**29,60 € HT - 35,52 € TTC**



**CORPS ABS NOIR**  
**BOND10060** - Code 3070896  
**19,95 € HT - 23,94 € TTC**

## BONDE DE LAVABO LAITON CHROMÉ À DOUBLE SYSTÈME

Bonde clic-clac ou écoulement libre.  
Pour vasque sans trop-plein.  
Débit : 36 l/mn.  
Hauteur 100 mm.

**BOND79517** - Code 4279517

**42,90 € HT - 51,48 € TTC**



**+** Bonde à double système

## BONDE DE LAVABO CORPS ABS GRIS À DOUBLE SYSTÈME

Bonde clic-clac ou écoulement libre.  
Pour vasque avec trop-plein.  
Débit : 40 l/mn.  
Serrage de 30 à 45 mm.

**BOND00103** - Code 2864095

**16,95 € HT - 20,34 € TTC**



**+** Bonde à double système avec clapet recouvrant

## VIDAGES DE LAVABO

### BONDE DE LAVABO LAITON CHROMÉ

Bonde clic-clac ou écoulement libre.  
Pour vasque avec ou sans trop-plein.  
Débit : 37 l/mn.  
Serrage de 15 à 50 mm.

**BOND79522** - Code 4279522

**41,85 € HT** - 50,22 € TTC

GARANTIE  
5 ANS



**+** Bonde à double système  
avec clapet recouvrant

### BONDE DE LAVABO DESIGN LAITON CHROMÉ

Bonde clic-clac ou écoulement libre.  
Pour vasque avec trop-plein.  
Débit : 36 l/mn.  
Serrage de 25 à 40 mm.

**BOND79519** - Code 4279519

**34,00 € HT** - 40,80 € TTC

GARANTIE  
5 ANS



**+** Bonde à double système  
avec clapet recouvrant

### BONDE DE LAVABO DESIGN LAITON CHROMÉ

Bonde clic-clac.  
Pour vasque avec trop-plein.  
Débit : 36 l/mn.  
Serrage de 25 à 40 mm.

**BOND79518** - Code 4279518

**45,90 € HT** - 55,08 € TTC

GARANTIE  
5 ANS



**+** Clapet rentrant design

### BONDE DE LAVABO LAITON NOIR MAT

Bonde clic-clac.  
Pour vasque avec ou sans trop-plein.  
Débit : 37 l/mn.  
Serrage de 15 à 50 mm.

**BOND79520** - Code 4279520

**40,00 € HT** - 48,00 € TTC

GARANTIE  
2 ANS



**+** Clapet laiton

### BONDE DE LAVABO AUTOMATIQUE

Sans tirette verticale.  
Débit : 67 l/mn.  
Serrage de 33 à 48 mm.

**BOND73004** - Code 4273004

**10,80 € HT** - 12,96 € TTC

GARANTIE  
5 ANS



**+** Clapet inox Ø 40 mm

### BONDE DE LAVABO AUTOMATIQUE

Pour vasque avec trop-plein.  
Clapet recouvrant.  
Débit : 33 l/mn.  
Serrage de 30 à 40 mm.

**BOND79521** - Code 4279521

**29,80 € HT** - 35,76 € TTC

GARANTIE  
5 ANS



**+** Tirette verticale fournie

### CLAPET LAITON CHROMÉ

Diamètre 39 mm.  
**BOND73025** - Code 4273025

**13,60 € HT** - 16,32 € TTC

GARANTIE  
5 ANS



### TUBULURE LAVABO GAIN DE PLACE

Entraxe ajustable de 95 à 260 mm.  
Entrée et sortie : 33x42.

**BOND73001** - Code 4273001

**9,60 € HT** - 11,52 € TTC

GARANTIE  
5 ANS

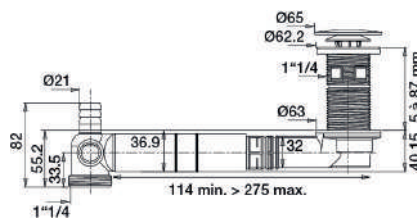


**+** Encombrement minime,  
Déporte le siphon vers le mur

# VIDAGES DE LAVABO

## TUBULURE LAVABO DÉPORTÉE EXTRA-PLATE

Bonde clic-clac ou écoulement libre.  
 Pour vasque avec ou sans trop-plein.  
 Tubulure réglable de 114 à 275 mm.  
 Prises machine à laver et trop-plein.  
 Débit : 32 l/mn.  
 Serrage de 5 à 87 mm.



GARANTIE  
5 ANS



Équipement gain de place  
40 mm sous vasque



**CHROMÉE**  
**BOND10102** - Code 3690490  
**21,10 € HT** - 25,32 € TTC



**NOIRE**  
**BOND10110** - Code 3690491  
**23,75 € HT** - 28,50 € TTC

## TUBULURE LAVABO DÉPORTÉE EXTRA-PLATE

Clapet inox à tirette horizontale.  
 Pour vasque avec ou sans trop-plein.  
 Tubulure réglable de 114 à 275 mm.  
 Prises machine à laver et trop-plein.  
 Débit : 37 l/mn.  
 Serrage de 19 à 47 mm.

**BOND25056** - Code 4325056  
**28,85 € HT** - 34,62 € TTC



Équipement gain de place  
40 mm sous vasque



GARANTIE  
5 ANS



## TROP-PLEIN UNIVERSEL

Pour tubulure déportée extra-plate.  
 Se raccorde à une prise de trop-plein de vidage lavabo ou vasque.  
 2 tailles d'enjoliveurs fournis Ø 24 et 30 mm.  
 Tube longueur 330 mm.

GARANTIE  
5 ANS



**CHROMÉ**  
**BOND10136** - Code 3690492  
**8,95 € HT** - 10,74 € TTC

**NOIR**  
**BOND10144** - Code 3690493  
**7,30 € HT** - 8,76 € TTC

**KIT TROP-PLEIN POUR LAVABO**  
 Enjoliveur chromé Ø 24 mm.  
 Tube trop-plein longueur 363 mm.  
 Intercalaire hauteur 33 mm.  
**BOND73024** - Code 4273024  
**18,50 € HT** - 22,20 € TTC

GARANTIE  
5 ANS



Permet le passage  
d'une tirette



## VIDAGES DE LAVABO

### SIPHON DE LAVABO

Hauteur réglable.  
Débit : 43 l/mn.  
Garde d'eau : 50 mm.  
Sortie Ø 32 mm.  
**BOND73000** - Code 4273000  
**2,85 € HT** - 3,42 € TTC



### SIPHON DE LAVABO BI-MATIÈRE

Hauteur réglable.  
Débit : 45 l/mn.  
Garde d'eau : 50 mm.  
Sortie Ø 32 mm.  
**BOND72999** - Code 4272999  
**4,75 € HT** - 5,70 € TTC



**+** Joints intégrés pour une pose rapide sans outil

### SIPHON DE LAVABO BI-MATIÈRE

Hauteur réglable.  
Débit : 53 l/mn.  
Garde d'eau : 50 mm.  
Sortie Ø 40 mm.  
**BOND72998** - Code 4272998  
**6,20 € HT** - 7,44 € TTC



**+** Joints intégrés pour une pose rapide sans outil

### SIPHON DE LAVABO LAITON CHROMÉ

Hauteur réglable.  
Débit : 33 l/mn.  
Garde d'eau : 29 mm.  
Sortie Ø 32 mm.  
**BOND79515** - Code 4279515  
**27,00 € HT** - 32,40 € TTC



### SIPHON DE LAVABO DESIGN

Hauteur réglable.  
Avec écrous ronds et rosace.  
Débit : 37 l/mn.  
Garde d'eau : 39 mm.  
Sortie murale Ø 32 mm.



**LAITON CHROMÉ**  
**BOND79523** - Code 4279523  
**57,60 € HT** - 69,12 € TTC



**LAITON NOIR MAT**  
**BOND79524** - Code 4279524  
**59,90 € HT** - 71,88 € TTC



### SIPHON DE LAVABO DESIGN GAIN DE PLACE LAITON CHROMÉ

Hauteur réglable.  
Avec écrous ronds et rosace.  
Débit : 27 l/mn.  
Garde d'eau : 41 mm.  
Sortie murale Ø 32 mm.  
**BOND79525** - Code 4279525  
**75,00 € HT** - 90,00 € TTC



### SIPHON DE LAVABO/BIDET LAITON CHROMÉ

Hauteur réglable.  
Débit : 32 l/mn.  
Garde d'eau : 29 mm.  
Sortie Ø 32 mm.  
**BOND79516** - Code 4279516  
**26,70 € HT** - 32,04 € TTC







## VIDAGES DE BIDET

### SIPHON BIDET EN V

Débit : 22 l/mn.

Garde d'eau : 12 mm.

**BOND72996** - Code 4272996

**5,10 € HT** - 6,12 € TTC



### SIPHON BIDET RÉGLABLE

Débit : 51 l/mn.

Garde d'eau : 30 mm.

**BOND72997** - Code 4272997

**3,55 € HT** - 4,26 € TTC



## VIDAGE D'URINOIR



### COMBINÉ SIPHON URINOIR + GRILLE

Débit : 37 l/mn.

Siphon hauteur réglable.

Fixation par vis inox.

**BOND72995** - Code 4272995

**15,80 € HT** - 18,96 € TTC



# PIPES WC

## PIPE WC LONGUE COUDÉE 90° MÂLE

Ø 100 mm.  
Longueur : 350 mm.  
Recoupable.  
Joint EPDM.  
À coller.

GARANTIE  
1 AN



SANS PIQUAGE

PIPE25042 - Code 4325042

8,55 € HT - 10,26 € TTC

AVEC PIQUAGE Ø 40 MM

PIPE25048 - Code 4325048

10,80 € HT - 12,96 € TTC

## PIPE WC COURTE COUDÉE 90°

Ø 100 mm.  
Joint EPDM.  
À coller.

GARANTIE  
1 AN



FEMELLE

PIPE25049 - Code 4325049

6,80 € HT - 8,16 € TTC

MÂLE

PIPE25050 - Code 4325050

6,70 € HT - 8,04 € TTC


## PIPE WC ARTICULÉE FEMELLE-MÂLE

Ø 100 mm.  
Longueur extensible de 250 à 550 mm.  
Joint EPDM.  
À coller.

PIPE25046 - Code 4325046

28,70 € HT - 34,44 € TTC

GARANTIE  
1 AN



+ Idéale en rénovation

## PIPE WC SOUPLE FEMELLE - MÂLE

Ø 100 mm.  
Longueur : 400 mm.  
Joint EPDM.  
À coller.

PIPE25054 - Code 4325054

38,00 € HT - 45,60 € TTC

GARANTIE  
1 AN

+ Idéale en rénovation



## PIPE WC DROITE MÂLE

Ø 100 mm.  
Joint EPDM.  
À coller.

GARANTIE  
1 AN



COURTE

Longueur : 190 mm.

PIPE25045 - Code 4325045

5,30 € HT - 6,36 € TTC

LONGUE

Longueur : 405 mm. Recoupable.

PIPE25047 - Code 4325047

12,70 € HT - 15,24 € TTC

## JOINT ELASTOMÈRE POUR PIPE WC

Ø 100 mm.

PIPE25043 - Code 4325043

4,15 € HT - 4,98 € TTC

GARANTIE  
1 AN



## SERRE JOINT POUR PIPE WC

Ø 100 mm.

PIPE25044 - Code 4325044

3,75 € HT - 4,50 € TTC

GARANTIE  
1 AN



## PIPES WC

### MANCHON WC SOUPLE EXCENTRÉ

#### FEMELLE - MÂLE

Ø 100 mm.  
Longueur : 120 mm.  
En EVA.

PIPE25051 - Code 4325051

**12,70 € HT** - 15,24 € TTC

GARANTIE  
1 AN



### MANCHON WC SOUPLE DROIT

#### FEMELLE - MÂLE

Longueur : 120 mm.  
En EVA.

GARANTIE  
1 AN

Ø 100 MM

PIPE25053 - Code 4325053

**12,70 € HT** - 15,24 € TTC

Ø 90 MM

PIPE25052 - Code 4325052

**15,90 € HT** - 19,08 € TTC



### MANCHON RÉPARATION MÂLE 100/93

Pour tubes d'évacuation Ø 100 mm mâle  
et 100 mm femelle non manchonné.  
À coller.

PIPE25055 - Code 4325055

**3,70 € HT** - 4,44 € TTC

GARANTIE  
1 AN



## MÉCANISMES WC

### MÉCANISME DE CHASSE DOUBLE VOLUME

Volume d'eau 3/6L. Trop-plein prédécoupé facilement ajustable.  
Étrier à hauteur réglable de 12 en 12 mm, permet de maintenir  
le couvercle du réservoir.

Bouton poussoir double volume avec ou sans rosace.

MECA80033 - Code 4074531

**35,50 € HT** - 42,60 € TTC

GARANTIE  
10 ANS



Réglage du bouton possible sur  
réservoir tolérance +/- 15 mm



Fixation rapide latérale ou  
basse, selon l'arrivée d'eau  
dans le réservoir



GARANTIE  
10 ANS

### ROBINET FLOTTEUR HYDRAULIQUE UNIVERSEL 2 EN 1

Compact. Télescopique. Fermeture hydraulique  
Plage de fonctionnement de 0,5 à 10 bars.

MECA80017 - Code 4074530

**24,80 € HT** - 29,76 € TTC

### ROBINET FLOTTEUR LATÉRAL HYDRAULIQUE À OUVERTURE DIFFÉRÉE

Équipe les réservoirs céramiques ou plastiques, apparents ou encastrés,  
en première monte ou en remplacement. Fermeture hydraulique.

Plage de fonctionnement de 0,5 à 12 bars.

MECA80009 - Code 4074529

**16,65 € HT** - 19,98 € TTC

GARANTIE  
10 ANS



Fonction « ouverture différée » :  
le robinet ne s'ouvre que lorsque  
la chasse est finie



Fonction « ouverture différée » :  
le robinet ne s'ouvre que lorsque  
la chasse est finie

GARANTIE  
10 ANS



### PACK COMPLET MÉCANISME ET ROBINET FLOTTEUR LATÉRAL

Composé d'un mécanisme de chasse double volume et d'un robinet  
flotteur latéral hydraulique à ouverture différée. Volume d'eau 3/6L.

Plage de fonctionnement de 0,5 à 12 bars.

MECA80041 - Code 4074532

**44,50 € HT** - 53,40 € TTC



# VIDAGES POUR ÉVIER GRÈS ET SYNTHÈSE

## BONDE POUR ÉVIER

Écoulement libre.  
Grille inox Ø 85 mm.  
Débit : 65 l/mn.  
Serrage de 0 à 55 mm.  
Pour évier percé Ø 60 mm.

**BOND72994** - Code 4272994

**11,40 € HT** - 13,68 € TTC




## BONDE LAITON POUR ÉVIER

Écoulement libre.  
Grille inox Ø 85 mm.  
Débit : 60 l/mn.  
Serrage de 0 à 53 mm.  
Pour évier percé Ø 60 mm.

**BOND73020** - Code 4273020

**16,40 € HT** - 19,68 € TTC



## BONDE LAITON POUR ÉVIER À BOUCHON ET À CHAÎNETTE

Bouchon avec enjoliveur inox.  
Chaînette longueur 300 mm recoupable.  
Débit : 70 l/mn.  
Serrage de 10 à 70 mm.  
Pour évier percé Ø 60 mm.

**BOND73019** - Code 4273019

**13,50 € HT** - 16,20 € TTC



## BONDE POUR ÉVIER À BOUCHON ET À CHAÎNETTE

Bouchon avec enjoliveur inox.  
Chaînette longueur 300 mm recoupable.  
Débit : 55 l/mn.  
Serrage de 0 à 60 mm.  
Pour évier percé Ø 60 mm.

**BOND72993** - Code 4272993

**11,00 € HT** - 13,20 € TTC

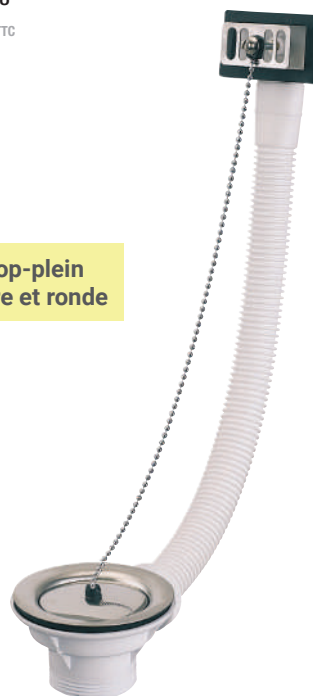
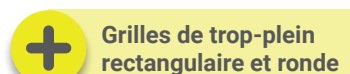


## BONDE POUR ÉVIER 1 CUVE À BOUCHON AVEC TROP-PLEIN

Bouchon avec enjoliveur inox.  
Chaînette longueur 300 mm recoupable.  
Trop-plein longueur 363 mm.  
Débit : 55 l/mn.  
Serrage de 0 à 60 mm.  
Pour évier percé Ø 60 mm.

**BOND72978** - Code 4272978

**21,50 € HT** - 25,80 € TTC

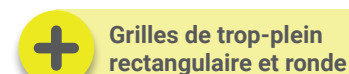


## BONDE POUR ÉVIER 2 CUVES À BOUCHON AVEC TROP-PLEIN

Bouchon avec enjoliveur inox.  
Chaînette longueur 300 mm recoupable.  
Trop-plein longueur 363 mm.  
Débit : 55 l/mn.  
Serrage de 0 à 20 mm.  
Pour évier percé Ø 60 mm.

**BOND73023** - Code 4273023

**29,90 € HT** - 35,88 € TTC

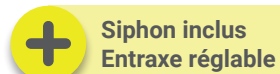


## VIDAGE COMPLET ÉVIER 2 CUVES À BOUCHONS

Bouchon avec enjoliveur inox.  
Trop-plein longueur 363 mm.  
Prise machine à laver.  
Débit : 56 l/mn.  
Serrage de 0 à 55 mm.  
Pour évier percé Ø 60 mm.

**BOND72984** - Code 4272984

**39,90 € HT** - 47,88 € TTC



# VIDAGES POUR ÉVIER GRÈS, SYNTHÈSE ET INOX

## BONDE POUR ÉVIER MANUELLE

Panier inox Ø 76 mm.  
Débit : 38 l/mn.  
Serrage de 0 à 22 mm.  
Pour évier percé Ø 90 mm.  
**BOND73018** - Code 4273018

**50,80 € HT** - **60,96 € TTC**



## BONDE POUR ÉVIER 1 CUVE MANUELLE AVEC TROP-PLEIN

Panier inox Ø 76 mm.  
Trop-plein longueur 330 mm.  
Débit : 38 l/mn.  
Serrage de 0 à 22 mm.  
Pour évier percé Ø 90 mm.  
**BOND73016** - Code 4273016

**51,90 € HT** - **62,28 € TTC**



Grilles de trop-plein rectangulaire et ronde

## BONDES POUR ÉVIER 2 CUVES MANUELLES AVEC TROP-PLEIN

Paniers inox Ø 76 mm.  
Trop-plein longueur 330 mm.  
Débit : 38 l/mn.  
Serrage de 0 à 22 mm.  
Pour évier percé Ø 90 mm.  
**BOND73022** - Code 4273022

**91,90 € HT** - **110,28 € TTC**



Grilles de trop-plein rectangulaire et ronde

## BONDE

Panier inox Ø 79 mm.  
Câble longueur 730 mm.  
Grilles de trop-plein rectangulaire et ronde fournies.  
Débit : 35 l/mn.  
Serrage de 0 à 13 mm.  
Trop-plein longueur extensible de 150 à 320 mm.  
Pour évier percé Ø 90 mm.



## POUR ÉVIER 1 CUVE

**BOND73015** - Code 4273015

**94,90 € HT** - **113,88 € TTC**

## POUR ÉVIER 2 CUVES

**BOND73014** - Code 4273014

**107,90 € HT** - **129,48 € TTC**



Commande automatique



## VIDAGES POUR ÉVIER INOX

### VIDAGE COMPLET ÉVIER 2 CUVES À BOUCHONS ÉVIER PERCÉ Ø 50 MM

Siphon et entraxe réglables.  
Bouchons noirs.  
Prise machine à laver.  
Trop-plein longueur 363 mm.  
Débit : 55 l/mn.  
Pour évier percé Ø 50 mm.  
**BOND72985 - Code 4272985**

**35,90 € HT - 43,08 € TTC**



**+** Prise machine à laver



### BONDE POUR ÉVIER À BOUCHON ET À CHAÎNETTE

Bouchon noir.  
Débit : 27 l/mn.  
Serrage de 0 à 6 mm.  
Pour évier percé Ø 50 mm.  
**BOND72992 - Code 4272992**

**7,90 € HT - 9,48 € TTC**



**+** Cuvette inox



### BONDE POUR ÉVIER À BOUCHON AVEC TROP-PLEIN

Bouchon noir.  
Trop-plein longueur 363 mm.  
Chaînette longueur 300 mm recoupable.  
Débit : 27 l/mn.  
Serrage de 0 à 18 mm.  
Pour évier percé Ø 50 mm.  
**BOND72991 - Code 4272991**

**9,80 € HT - 11,76 € TTC**



**+** Cuvette inox



## SIPHONS D'ÉVIER

### SIPHON ÉVIER

Hauteur réglable.  
Débit : 54 l/mn.  
Garde d'eau : 50 mm.  
Sortie Ø 40 mm.  
**BOND72990 - Code 4272990**

**3,30 € HT - 3,96 € TTC**



### SIPHON ÉVIER BI-MATIÈRE

Joints intégrés.  
Hauteur réglable.  
Débit : 46 l/mn.  
Garde d'eau : 50 mm.  
Sortie Ø 40 mm.  
**BOND72989 - Code 4272989**

**5,30 € HT - 6,36 € TTC**



**+** Pose rapide sans outil



### SIPHON ÉVIER BI-MATIÈRE

Joints intégrés.  
Hauteur réglable.  
Débit : 51 l/mn.  
Garde d'eau : 50 mm.  
Sortie Ø 40 mm.  
**BOND72988 - Code 4272988**

**11,50 € HT - 13,80 € TTC**



**+** Pose rapide sans outil  
Prise machine à laver et trop-plein



## TUBULURES D'ÉVIER

### TUBULURE ÉVIER GAIN DE PLACE 1 CUVE

Entraxe ajustable de 130 à 295 mm.  
Hauteur sous évier 60,5 mm.  
Entrée et sortie : 40x49.  
Prises machine à laver et trop-plein.

**BOND72986 - 4272986**

**8,50 € HT - 10,20 € TTC**



**+** Encombrement minime  
Déporte le siphon vers le mur



### TUBULURE ÉVIER GAIN DE PLACE 2 CUVES

Entraxe ajustable de 160 à 360 mm.  
Hauteur sous évier 72,5 mm.  
Entrée et sortie : 40x49.  
Prise machine à laver.

**BOND72987 - 4272987**

**7,50 € HT - 9,00 € TTC**



**+** Encombrement minime  
Déporte le siphon vers le mur










# VOTRE PROJET





Retrouvez les produits  
AQUANCE en exclusivité  
dans toutes les agences TÉREVA  
et sur le site [tereva.fr](http://tereva.fr)



AQUANCE

des envies,  
une salle de bains

[aquance.fr](http://aquance.fr)

