



PREISLISTE

VERKAUFSPREISLISTE

04 - 2024

UVP incl. 19% UST.

PREISE IN €

COLLECTION **SABINE STIEGLER**

OFFICE UND SHOWROOM

KOCHELSEESTRASSE 8

81371 MÜNCHEN - GERMANY

TELEFON : 089 - 72 300 388

TELEFAX : 089 - 72 300 389

WWW.STIEGLER-COLLECTION.DE

INFO@STIEGLER-COLLECTION.DE

INHALT

BETTWÄSCHE

METERWARE	Seite	3
DOLCE Kettfaden K-weiss, K-ecru, K-grau	Seite	4-7
DOLCE OPACA	Seite	08-11
HAVANNA	Seite	11-12
CELESTE	Seite	11-12
MODAL	Seite	13-15
LINOVERO	Seite	16-17
SMERALDO	Seite	17-20
MOTIVO	Seite	21-22
ROSA	Seite	23-24

BETTDECKEN, KISSEN, UNTERBETT

CHAMPAGNER	Seite	25-26
------------	-------	-------

PLAIDS UND BETTÜBERWÜRFE

LIGNANO	Seite	27
MONOPOLI	Seite	27
GIUDECCA	Seite	27
GUALICITA PLAID + BETTÜBERWÜRFE	Seite	28
CHAMONIX BETTÜBERWURF	Seite	28
CERVINA BETTÜBERWURF	Seite	29
QUITO PLAID + BETTÜBERWURF, KISSEN, WÄRMFLASCHE	Seite	29
MONTE LIVIGNO PLAID + KISSEN	Seite	30
ALLADIN PLAID	Seite	31
FLEECE PLAID	Seite	31

KISSEN

CUBE - KISSEN	Seite	32
TEDDY - KISSEN	Seite	32
BOUCLÈ KISSEN	Seite	32
MONDIAL - KISSEN	Seite	33
VELVETY - SAMTKISSEN	Seite	33
SEIDENKISSEN CLASSIC	Seite	33

FÜLLUNGEN

Seite	34
-------	----

.DAS BETT

Seite	35
-------	----

METERWARE BETTWÄSCHESTOFFE UND SEIDE

Baumwolle DOLCE, weiss	Breite	312-316 cm	Preis lfm	142,00
Baumwolle DOLCE, Kettfaden ecru, uni und gemustert	Breite	312-316 cm	Preis lfm	172,00
Baumwolle DOLCE, Kettfaden grau, uni und gemustert	Breite	312-316 cm	Preis lfm	196,00
Baumwolle DOLCE OPACA	Breite	312-316 cm	Preis lfm	172,00
Baumwolle DOLCE OPACA, Kettfaden grau	Breite	312-316 cm	Preis lfm	196,00
Baumwolle HAVANNA	Breite	300 cm	Preis lfm	206,00
Baumwolle CELESTE	Breite	300 cm	Preis lfm	206,00
Leinen LINOVERO	Breite	300-305 cm	Preis lfm	191,00
MODAL, weiss	Breite	305 cm	Preis lfm	151,00
MODAL, sabbia	Breite	305 cm	Preis lfm	172,00
Baumwolle SMERALDO	Breite	305 cm	Preis lfm	95,00
Baumwolle MOTIVO	Breite	305 cm	Preis lfm	112,00
ROSA FLORALE	Breite	305 cm	Preis lfm	157,00
				minus 50% Rabatt!
SEIDE - 100% handgewebte Seide				
SEIDE uni	Breite	137 cm	Preis lfm	105,00
SEIDE gemustert	Breite	137 cm	Preis lfm	114,00

BETTWÄSCHE DOLCE

Gefertigt aus feinsten, ägyptischer Baumwolle
(SATIN COTTON, 600 threads count, Garnfärbung, Jacquardwebung, 125 g/m²)



Der Bettbezug ist in drei Ausführungen erhältlich:

1. **HV** - Verschluss durch großzügig genähte Umschlaglasche (Hotelverschluss, 55 cm tief)
2. **KN** - Verschluss durch verdeckte Knopfleiste; Zwiernköpfe
3. **RV** - Verschluss durch verdeckten Reißverschluss

Bei Verarbeitung von 2 unterschiedlichen Farben (Stoffen) entsteht ein Aufpreis von 5%

BETTBEZUG

Die unifarbene Baumwolle wird zweiseitig verarbeitet (doubleface). Dadurch erscheinen auf der Ober- und Unterseite des Bezugs verschiedene Farbtöne. Man kann auch nur eine Seite des Stoffes wählen, es entsteht kein Aufpreis. Stoffe mit Muster werden einseitig verarbeitet. (Bitte wählen Sie die Seite)

GRÖSSEN in cm	Dolce weiss uni			Dolce Kettfaden <u>ecru</u> farbig u. gemustert weiss gemustert			Dolce Kettfaden <u>grau</u> farbig u. gemustert		
	HV	KN zzgl.	RV zzgl.	HV	KN zzgl.	RV zzgl.	HV	KN zzgl.	RV zzgl.
135 x 200	415,00	34,00	18,00	460,00	34,00	18,00	527,00	34,00	18,00
140 x 200	426,00	34,00	18,00	479,00	34,00	18,00	540,00	34,00	18,00
155 x 220	458,00	34,00	18,00	516,00	34,00	18,00	587,00	34,00	18,00
160 x 210	471,00	34,00	18,00	533,00	34,00	18,00	604,00	34,00	18,00
160 x 240	550,00	34,00	18,00	617,00	34,00	18,00	703,00	34,00	18,00
180 x 200	540,00	38,00	22,00	608,00	38,00	22,00	692,00	38,00	22,00
200 x 200	585,00	38,00	22,00	660,00	38,00	22,00	753,00	38,00	22,00
200 x 210	593,00	38,00	22,00	667,00	38,00	22,00	757,00	38,00	22,00
200 x 220	604,00	38,00	22,00	682,00	38,00	22,00	776,00	38,00	22,00
240 x 220	750,00	42,00	26,00	851,00	42,00	26,00	970,00	42,00	26,00
240 x 240	765,00	42,00	26,00	869,00	42,00	26,00	991,00	42,00	26,00
250 x 220	765,00	42,00	26,00	869,00	42,00	26,00	991,00	42,00	26,00
260 x 220	821,00	52,00	32,00	922,00	52,00	32,00	1049,00	52,00	32,00
260 x 240	871,00	52,00	32,00	970,00	52,00	32,00	1097,00	52,00	32,00
280 x 240	965,00	56,00	36,00	1069,00	56,00	36,00	1204,00	56,00	36,00
100 x 135	213,00	26,00	14,00	234,00	26,00	14,00	262,00	26,00	14,00

BETTWÄSCHE DOLCE

Gefertigt aus feinster, ägyptischer Baumwolle
(SATIN COTTON, 600 threads count, Garnfärbung, Jacquardwebung, 125 g/m²)



Die Kopfkissen sind in drei Ausführungen erhältlich:

1. **HV** - Verschluss durch großzügig genähte Umschlaglasche (Hotelverschluss, 20-30 cm tief)
2. **KN** - Verschluss durch verdeckte Knopfleiste; Zwiernknöpfe
3. **RV** - Verschluss durch verdeckten Reißverschluss

Bei Verarbeitung von 2 unterschiedlichen Farben (Stoffen) entsteht ein Aufpreis von 5%
Der Verschluss befindet sich seitlich, an der kurzen Seite des Kissens

KOPFKISSEN

Die unifarbene Baumwolle wird zweiseitig verarbeitet (doubleface). Dadurch erscheinen auf der Ober- und Unterseite des Bezugs verschiedene Farbtöne. Man kann auch nur eine Seite des Stoffes wählen, es entsteht kein Aufpreis. Stoffe mit Muster werden einseitig verarbeitet. (Bitte wählen Sie die Seite)

GRÖSSEN in cm	Dolce weiss uni			Dolce Kettfaden <u>ecru</u> farbig u. gemustert weiss gemustert			Dolce Kettfaden <u>grau</u> farbig u. gemustert			4 cm Stehsaum ringsum 7 cm Stehsaum li.+re. oder 1 cm Paspel li.+ re. Verschluss empf. mit HV zzgl.	
	HV	KN zzgl.	RV zzgl.	HV	KN zzgl.	RV zzgl.	HV	KN zzgl.	RV zzgl.		
20 x 40	39,00			41,00			43,00				
35 x 50	56,00	9,00	6,00	60,00	9,00	6,00	67,00	9,00	6,00	18,00	
40 x 40	56,00	9,00	6,00	60,00	9,00	6,00	67,00	9,00	6,00	18,00	
40 x 60	58,00	9,00	6,00	62,00	9,00	6,00	71,00	9,00	6,00	22,00	
40 x 80	71,00	9,00	6,00	82,00	9,00	6,00	88,00	9,00	6,00	26,00	
50 x 50	62,00	9,00	6,00	69,00	9,00	6,00	80,00	9,00	6,00	26,00	
50 x 70	80,00	9,00	6,00	86,00	9,00	6,00	95,00	9,00	6,00	26,00	
50 x 80	82,00	9,00	6,00	88,00	9,00	6,00	99,00	9,00	6,00	28,00	
60 x 80	95,00	13,00	8,00	103,00	13,00	8,00	116,00	13,00	8,00	32,00	
60 x 90	101,00	13,00	8,00	114,00	13,00	8,00	129,00	13,00	8,00	32,00	
65 x 65	88,00	13,00	8,00	99,00	13,00	8,00	110,00	13,00	8,00	26,00	
65 x 100	120,00	13,00	8,00	133,00	13,00	8,00	155,00	13,00	8,00	32,00	
70 x 90	127,00	13,00	8,00	142,00	13,00	8,00	159,00	13,00	8,00	32,00	
80 x 80	120,00	13,00	8,00	133,00	13,00	8,00	155,00	13,00	8,00	32,00	

BETTWÄSCHE DOLCE

Gefertigt aus feinsten, ägyptischer Baumwolle
(SATIN COTTON, 600 threads count, Garnfärbung, Jacquardwebung, 125 g/m²)



SPANNBETTUCH

Verarbeitung der Ecken mit Kappnaht - dadurch ist jede der beiden Materialseiten als Oberseite nutzbar.

GRÖSSEN in cm	Dolce weiss uni			Dolce Kettfaden <u>ecru</u> farbig u. gemustert weiss gemustert			Dolce Kettfaden <u>grau</u> farbig u. gemustert		
	MATRATZENHÖHE ≤ 20cm ≤ 28 cm ≤ 36 cm			MATRATZENHÖHE ≤ 20cm ≤ 28 cm ≤ 36 cm			MATRATZENHÖHE ≤ 20cm ≤ 28 cm ≤ 36 cm		
80 x 200	221,00	239,00	247,00	254,00	267,00	273,00	286,00	299,00	310,00
90 x 200	241,00	249,00	262,00	267,00	282,00	292,00	301,00	314,00	331,00
100 x 200	249,00	264,00	271,00	282,00	295,00	307,00	316,00	338,00	346,00
120 x 200	273,00	290,00	299,00	307,00	327,00	338,00	350,00	368,00	383,00
140 x 200	297,00	312,00	327,00	338,00	353,00	366,00	383,00	400,00	417,00
160 x 200	323,00	338,00	350,00	363,00	378,00	396,00	415,00	432,00	449,00
180 x 200	344,00	363,00	376,00	391,00	406,00	428,00	447,00	467,00	484,00
180 x 210	357,00	372,00	391,00	402,00	428,00	443,00	460,00	484,00	503,00
200 x 200	383,00	400,00	417,00	432,00	454,00	471,00	488,00	514,00	535,00
200 x 210	393,00	415,00	430,00	447,00	467,00	484,00	507,00	533,00	550,00
200 x 220	402,00	426,00	443,00	456,00	479,00	497,00	520,00	548,00	565,00
240 x 220	436,00	458,00	477,00	495,00	520,00	540,00	563,00	593,00	615,00

MATRATZENHÖHE > 36 cm Preise auf Anfrage

WEITERE SPANNBETTUCHGRÖSSEN Preise auf Anfrage

Das Spannbettuch Standard wird mit Gummizug in den vier Ecken genäht (der Einschlag auf der Unterseite ist 9-10 cm).

Für hohe, aufliegende Matratzen oder Topper zur Wahl: Gummizug umlaufend.

BETTWÄSCHE DOLCE

Gefertigt aus feinster, ägyptischer Baumwolle
(SATIN COTTON, 600 threads count, Garnfärbung, Jacquardwebung, 125 g/m²)



OBERES UND UNTERES BETTTUCH

Bitte wählen Sie die Stoffoberseite des Bettuches.

OBERES BETTTUCH

GRÖSSEN in cm	Dolce weiss uni	Dolce Kettfaden <u>ecru</u> farbig u. gemustert weiss gemustert	Dolce Kettfaden <u>grau</u> farbig u. gemustert
160 x 260	256,00	290,00	331,00
220 x 260	329,00	370,00	426,00
270 x 260	385,00	443,00	499,00
285 x 285	400,00	456,00	522,00

Das **obere Betttuch** wird um die Decke geschlagen und hat einen 9 cm breiten Ziersaum an der Kopfseite, so dass sich bei der 2-seitigen Baumwolle ein farbiger Besatz ergibt.

UNTERES BETTTUCH

GRÖSSEN in cm	Dolce weiss uni	Dolce Kettfaden <u>ecru</u> farbig u. gemustert weiss gemustert	Dolce Kettfaden <u>grau</u> farbig u. gemustert
160 x 260	230,00	260,00	295,00
220 x 260	299,00	340,00	389,00
270 x 260	323,00	404,00	462,00
285 x 285	357,00	428,00	486,00

Das **untere Betttuch** ist schmal gesäumt.

BETTWÄSCHE DOLCE OPACA

Gefertigt aus feinsten, ägyptischer Baumwolle
(SATIN COTTON, 600 threads count, Garnfärbung, Jacquardwebung, OBERFLÄCHE MATT)



Der Bettbezug ist in drei Ausführungen erhältlich:

1. **HV** - Verschluss durch großzügig genähte Umschlaglasche (Hotelverschluss, 55 cm tief)
2. **KN** - Verschluss durch verdeckte Knopfleiste, Zwirnknöpfe
3. **RV** - Verschluss durch verdeckten Reißverschluss

BETTBEZUG

GRÖSSEN
in cm

OPACA Kettfaden
ecru grau

Achtung

OPACA Kettfaden ecru kann nicht zusammen mit
OPACA Kettfaden grau in einem Bezug verarbeitet
werden!!!

			HV	HV	KN zzgl.	RV zzgl.
135	x	200	479,00	527,00	34,00	18,00
140	x	200	516,00	540,00	34,00	18,00
155	x	220	533,00	587,00	34,00	18,00
160	x	210	617,00	604,00	34,00	18,00
160	x	240	608,00	703,00	34,00	18,00
180	x	200	660,00	692,00	38,00	22,00
200	x	200	667,00	753,00	38,00	22,00
200	x	210	682,00	757,00	38,00	22,00
200	x	220	851,00	776,00	38,00	22,00
240	x	220	869,00	970,00	42,00	26,00
240	x	240	869,00	991,00	42,00	26,00
250	x	220	922,00	991,00	42,00	26,00
260	x	220	970,00	1049,00	54,00	32,00
260	x	240	1069,00	1097,00	54,00	32,00
280	x	240	234,00	1204,00	56,00	36,00
100	x	135	109,00	262,00	26,00	14,00

BETTWÄSCHE DOLCE OPACA

Gefertigt aus feinsten, ägyptischer Baumwolle
(SATIN COTTON, 600 threads count, Garnfärbung, Jacquardwebung, OBERFLÄCHE MATT)



Die Kopfkissen sind in drei Ausführungen erhältlich:

1. **HV** - Verschluss durch großzügig genähte Umschlaglasche (Hotelverschluss, 20-30 cm tief)
2. **KN** - Verschluss durch verdeckte Knopfleiste, Zwirnknöpfe
3. **RV** - Verschluss durch verdeckten Reißverschluss

Der Verschluss befindet sich seitlich, an der kurzen Seite des Kissens

Achtung

OPACA Kettfaden ecru kann nicht zusammen mit
OPACA Kettfaden grau in einem Bezug verarbeitet werden!!!

KOPFKISSEN

GRÖSSEN in cm	OPACA Kettfaden						4 cm Stehsaum ringsum oder 7 cm Stehsaum li.+re. oder 1 cm Paspel li.+ re. Verschluss empf. mit HV zzgl.
	<u>ecru</u>	<u>grau</u>					
			HV	HV	KN zzgl.	RV zzgl.	
20 x 40	41,00	43,00					
35 x 50	60,00	67,00			9,00	6,00	18,00
40 x 40	60,00	67,00			9,00	6,00	18,00
40 x 60	62,00	71,00			9,00	6,00	22,00
40 x 80	82,00	88,00			9,00	6,00	26,00
50 x 50	69,00	80,00			9,00	6,00	26,00
50 x 70	86,00	95,00			9,00	6,00	26,00
50 x 80	88,00	99,00			9,00	6,00	28,00
60 x 80	103,00	116,00			13,00	8,00	32,00
60 x 90	114,00	129,00			13,00	8,00	32,00
65 x 65	99,00	110,00			13,00	8,00	26,00
65 x 100	133,00	155,00			13,00	8,00	32,00
70 x 90	142,00	159,00			13,00	8,00	32,00
80 x 80	133,00	155,00			13,00	8,00	32,00

BETTWÄSCHE DOLCE OPACA

Gefertigt aus feinsten, ägyptischer Baumwolle
(SATIN COTTON, 600 threads count, Garnfärbung, Jacquardwebung, OBERFLÄCHE MATT)



SPANNBETTUCH

OBERES UND UNTERES BETTTUCH

Verarbeitung der Ecken mit Kappnaht -
dadurch ist jede der beiden Materialseiten als Oberseite nutzbar.

GRÖSSEN in cm			OPACA Kettfaden			OPACA Kettfaden		
			<u>ecru</u>			<u>grau</u>		
MATRATZENHÖHE								
			≤ 20cm	≤ 28 cm	≤ 36 cm	≤ 20cm	≤ 28 cm	≤ 36 cm
80	x	200	254,00	267,00	273,00	286,00	299,00	310,00
90	x	200	267,00	282,00	292,00	301,00	314,00	331,00
100	x	200	282,00	295,00	307,00	316,00	338,00	346,00
120	x	200	307,00	327,00	338,00	350,00	368,00	383,00
140	x	200	338,00	353,00	366,00	383,00	400,00	417,00
160	x	200	363,00	378,00	396,00	415,00	432,00	449,00
180	x	200	391,00	406,00	428,00	447,00	467,00	484,00
180	x	210	402,00	428,00	443,00	460,00	484,00	503,00
200	x	200	432,00	454,00	471,00	488,00	514,00	535,00
200	x	210	447,00	467,00	484,00	507,00	533,00	550,00
200	x	220	456,00	479,00	497,00	520,00	548,00	565,00
240	x	220	495,00	520,00	540,00	563,00	593,00	615,00

MATRATZENHÖHE > 36 cm Preise auf Anfrage

Das Spannbettuch Standard wird mit Gummizug in den vier Ecken genäht.
Für hohe, aufliegende Matratzen oder Topper zur Wahl: Gummizug umlaufend.

OBERES BETTTUCH

GRÖSSEN in cm	OPACA Kettfaden <u>ecru</u>	<u>grau</u>
160 x 260	290,00	331,00
220 x 260	370,00	426,00
270 x 260	443,00	499,00
285 x 285	456,00	522,00

Das **obere Bettuch** wird um die Decke geschlagen und hat einen 9 cm breiten Ziersaum an der Kopfseite.

UNTERES BETTTUCH

GRÖSSEN in cm	OPACA Kettfaden <u>ecru</u>	<u>grau</u>
160 x 260	260,00	295,00
220 x 260	340,00	389,00
270 x 260	404,00	462,00
285 x 285	428,00	486,00

Das **untere Bettuch** ist schmal gesäumt.

BETTWÄSCHE HAVANNA - BETTWÄSCHE CELESTE

Gefertigt aus feinster Baumwolle
(SATIN COTTON, 600 threads count, Garnfärbung, Jacquardwebung)



Bettbezug und Kopfkissen sind in drei Ausführungen erhältlich:

1. **HV** - Verschluss durch großzügig genähte Umschlaglasche (BB 55 cm tief, KK 20-30 cm tief)
2. **KN** - Verschluss durch verdeckte Knopfleiste, Zwiernknöpfe
3. **RV** - Verschluss durch verdeckten Reißverschluss

Der Verschluss befindet sich seitlich, an der kurzen Seite des Kissens

BETTBEZUG

KOPFKISSEN

einseitige oder zweiseitige Verarbeitung - durch die Jacquardwebung ergeben sich zwei in Farben und Kontrast unterschiedliche Materialseiten: Grau und Bernstein, Pergament und Sand sind jeweils Seiten desselben Jacquardstoffes. Sie können auf Wunsch auch zu zweiseitiger Bettwäsche verarbeitet werden. Standardverarbeitung einfarbig

GRÖSSEN in cm	HAVANNA CELESTE			GRÖSSEN in cm	HAVANNA CELESTE			4 cm Stehsaum ringsum 7 cm Stehsaum li.+re. Verschluss empf. mit HV
	HV	KN zzgl.	RV zzgl.		HV	KN zzgl.	RV zzgl.	zzgl.
135 x 200	527,00	34,00	18,00	20 x 40	43,00			
140 x 200	540,00	34,00	18,00	35 x 50	67,00	9,00	6,00	18,00
155 x 220	587,00	34,00	18,00	40 x 40	67,00	9,00	6,00	18,00
160 x 210	604,00	34,00	18,00	40 x 60	71,00	9,00	6,00	22,00
160 x 240	703,00	34,00	18,00	40 x 80	88,00	9,00	6,00	26,00
180 x 200	692,00	38,00	22,00	50 x 50	80,00	9,00	6,00	26,00
200 x 200	753,00	38,00	22,00	50 x 70	95,00	9,00	6,00	26,00
200 x 210	757,00	38,00	22,00	50 x 80	99,00	9,00	6,00	28,00
200 x 220	776,00	38,00	22,00	60 x 80	116,00	13,00	8,00	32,00
240 x 220	970,00	42,00	26,00	60 x 90	129,00	13,00	8,00	32,00
240 x 240	991,00	42,00	26,00	65 x 65	110,00	13,00	8,00	26,00
250 x 220	991,00	42,00	26,00	65 x 100	155,00	13,00	8,00	32,00
260 x 220	1049,00	52,00	32,00	70 x 90	159,00	13,00	8,00	32,00
260 x 240	1097,00	52,00	32,00	80 x 80	155,00	13,00	8,00	32,00
280 x 240	1204,00	56,00	36,00					
100 x 135	262,00	26,00	14,00					

BETTWÄSCHE HAVANNA - BETTWÄSCHE CELESTE

Gefertigt aus feinsten Baumwolle
(SATIN COTTON, 600 threads count, Garnfärbung, Jacquardwebung)



SPANNBETTUCH

GRÖSSEN
in cm

HAVANNA
CELESTE

MATRATZENHÖHE
≤ 20cm ≤ 28 cm ≤ 36 cm

80 x 200	286,00	299,00	310,00
90 x 200	301,00	314,00	331,00
100 x 200	316,00	338,00	346,00
120 x 200	350,00	368,00	383,00
140 x 200	383,00	400,00	417,00
160 x 200	415,00	432,00	449,00
180 x 200	447,00	467,00	484,00
180 x 210	460,00	484,00	503,00
200 x 200	488,00	514,00	535,00
200 x 210	507,00	533,00	550,00
200 x 220	520,00	548,00	565,00
240 x 220	563,00	593,00	615,00

MATRATZENHÖHE > 36 cm Preise auf Anfrage

Das Spannbettuch Standard wird mit Gummizug in den vier Ecken genäht.
Für hohe, aufliegende Matratzen oder Topper zur Wahl: Gummizug umlaufend.

OBERES UND UNTERES BETTTUCH

OBERES BETTTUCH

GRÖSSEN
in cm

HAVANNA
CELESTE

160 x 260	331,00
220 x 260	426,00
270 x 260	499,00
285 x 285	522,00

Das **obere Bettuch** wird um die Decke geschlagen und hat einen 9 cm breiten Ziersaum an der Kopfseite.

UNTERES BETTTUCH

GRÖSSEN
in cm

HAVANNA
CELESTE

160 x 260	295,00
220 x 260	389,00
270 x 260	462,00
285 x 285	486,00

Das **untere Bettuch** ist schmal gesäumt.

BETTWÄSCHE MODAL

NEU

100% Modal, 300 threads count, 130 gramm m²

Modal ist weich und fließend, atmungsaktiv und bestens geeignet für Allergiker.

Modalfasern werden aus Buchenholzspänen gewonnen, einem veganen, nachwachsendem Rohstoff

Die Produktion ist CO2 neutral.



Bettbezug und Kopfkissen
sind in drei Ausführungen
erhältlich:

1. **HV** - Verschluss durch großzügig genähte Umschlaglasche (BB 55 cm tief, KK 20-30 cm tief)
2. **KN** - Verschluss durch verdeckte Knopfleiste, Zwirnknöpfe- **Empfehlung!**
3. **RV** - Verschluss durch verdeckten Reißverschluss

Der Verschluss befindet sich seitlich, an der kurzen Seite des Kissens

BETTBEZUG

GRÖSSEN
in cm

MODAL
bianco

MODAL
sabbia

HV

HV

KN
zzgl.

RV
zzgl.

135 x 200	415,00	458,00	34,00	18,00
140 x 200	426,00	467,00	34,00	18,00
155 x 220	458,00	503,00	34,00	18,00
160 x 210	471,00	518,00	34,00	18,00
160 x 240	550,00	606,00	34,00	18,00
180 x 200	540,00	593,00	38,00	22,00
200 x 200	585,00	643,00	38,00	22,00
200 x 210	593,00	651,00	38,00	22,00
200 x 220	604,00	664,00	38,00	22,00
240 x 220	750,00	826,00	42,00	26,00
240 x 240	765,00	843,00	42,00	26,00
250 x 220	765,00	843,00	42,00	26,00
260 x 220	821,00	905,00		32,00
100 x 135	213,00	237,00	26,00	14,00

BETTWÄSCHE MODAL

NEU

100% Modal, 300 threads count, 130 gramm m²

Modal ist weich und fliegend, atumungsaktiv und bestens geeignet für Allergiker.

Modalfasern werden aus Buchenholzspänen gewonnen, einem veganen, nachwachsendem Rohstoff

Die Produktion ist CO2 neutral.



Bettbezug und Kopfkissen
sind in drei Ausführungen
erhältlich:

1. **HV** - Verschluss durch großzügig genähte Umschlaglasche (BB 55 cm tief, KK 20-30 cm tief)
2. **KN** - Verschluss durch verdeckte Knopfleiste, Zwirnknöpfe- **Empfehlung!**
3. **RV** - Verschluss durch verdeckten Reißverschluss

Der Verschluss befindet sich seitlich, an der kurzen Seite des Kissens

KOPFKISSEN

KOPFKISSEN

GRÖSSEN
in cm

MODAL
bianco

MODAL
sabbia

4 cm Stehsaum ringsum
7 cm Stehsaum li.+re.
Verschluss empf. mit HV

HV

HV

KN
zzgl.

RV
zzgl.

zzgl.

20	x	40	39,00	43,00			
35	x	50	56,00	62,00	9,00	6,00	18,00
40	x	40	56,00	62,00	9,00	6,00	18,00
40	x	60	58,00	65,00	9,00	6,00	22,00
40	x	80	71,00	80,00	9,00	6,00	26,00
50	x	50	62,00	69,00	9,00	6,00	26,00
50	x	70	80,00	88,00	9,00	6,00	26,00
50	x	80	82,00	90,00	9,00	6,00	28,00
60	x	80	95,00	103,00	13,00	8,00	32,00
60	x	90	101,00	112,00	13,00	8,00	32,00
65	x	65	88,00	97,00	13,00	8,00	26,00
65	x	100	120,00	133,00	13,00	8,00	32,00
70	x	90	127,00	140,00	13,00	8,00	32,00
80	x	80	120,00	133,00	13,00	8,00	32,00

BETTWÄSCHE MODAL

NEU

100% Modal, 300 threads count, 130 gramm m²

Modal ist weich und fließend, atmungsaktiv und bestens geeignet für Allergiker.

Modalfasern werden aus Buchenholzspänen gewonnen, einem veganen, nachwachsendem Rohstoff

Die Produktion ist CO2 neutral.



SPANNBETTUCH

OBERES UND UNTERES BETTTUCH

GRÖSSEN in cm	MODAL bianco			MODAL sabbia			OBERES BETTTUCH		
	MATRATZENHÖHE			MATRATZENHÖHE			GRÖSSEN in cm	MODAL bianco	MODAL sabbia
	≤ 20cm	≤ 28 cm	≤ 36 cm	≤ 20cm	≤ 28 cm	≤ 36 cm			
80 x 200	221,00	239,00	247,00	245,00	262,00	271,00	160 x 260	256,00	282,00
90 x 200	241,00	249,00	262,00	264,00	273,00	290,00	220 x 260	329,00	361,00
100 x 200	249,00	264,00	271,00	273,00	292,00	299,00	270 x 260	385,00	421,00
120 x 200	273,00	290,00	299,00	301,00	318,00	329,00	285 x 285	400,00	441,00
140 x 200	297,00	312,00	327,00	327,00	344,00	359,00	Das obere Betttuch wird um die Decke geschlagen und hat einen 9 cm breiten Ziersaum an der Kopfseite.		
160 x 200	323,00	338,00	350,00	355,00	370,00	387,00			
180 x 200	344,00	363,00	376,00	378,00	400,00	413,00			
180 x 210	357,00	372,00	391,00	393,00	411,00	430,00	UNTERES BETTTUCH		
200 x 200	383,00	400,00	417,00	419,00	441,00	460,00			
200 x 210	393,00	415,00	430,00	434,00	458,00	471,00	GRÖSSEN in cm	MODAL bianco	MODAL sabbia
200 x 220	402,00	426,00	443,00	443,00	467,00	488,00			
240 x 220	436,00	458,00	477,00	479,00	503,00	522,00	160 x 260	230,00	252,00

MATRATZENHÖHE > 36 cm Preise auf Anfrage

Das Spannbettuch Standard wird mit Gummizug in den vier Ecken genäht.

Für hohe, aufliegende Matratzen oder Topper zur Wahl: Gummizug umlaufend.

220 x 260	299,00	329,00
270 x 260	323,00	355,00
285 x 285	357,00	393,00

Das **untere Betttuch** ist schmal gesäumt.

BETTWÄSCHE LINOVERO

LINOVERO 100% Leinen



Der Bettbezug ist in drei Ausführungen erhältlich:

1. **HV** - Verschluss durch großzügig genähte Umschlaglasche (Hotelverschluss, 55 cm tief)
2. **KN** - Verschluss durch verdeckte Knopfleiste, Zwirnknöpfe
3. **RV** - Verschluss durch verdeckten Reißverschluss

Der Verschluss befindet sich seitlich, an der kurzen Seite des Kissens

Aufpreis 5% beim Verarbeiten von 2 unterschiedlichen Farben

BETTBEZUG

KOPFKISSEN

GRÖSSEN
in cm

LINOVERO **alle Farben**

HV
KN
zzgl.
RV
zzgl.

135	x	200	469,00	34,00	18,00
140	x	200	486,00	34,00	18,00
155	x	220	527,00	34,00	18,00
160	x	210	540,00	34,00	18,00
160	x	240	632,00	34,00	18,00
180	x	200	617,00	38,00	22,00
200	x	200	673,00	38,00	22,00
200	x	210	684,00	38,00	22,00
200	x	220	694,00	38,00	22,00
240	x	220	866,00	42,00	26,00
240	x	240	884,00	42,00	26,00
250	x	220	884,00	42,00	26,00
260	x	220	1016,00	52,00	32,00
100	x	135	237,00	26,00	14,00

GRÖSSEN
in cm

LINOVERO **alle Farben**

HV
KN
zzgl.
RV
zzgl.

20	x	40	41,00		
35	x	50	60,00	9,00	6,00
40	x	40	60,00	9,00	6,00
40	x	60	65,00	9,00	6,00
40	x	80	80,00	9,00	6,00
50	x	50	69,00	9,00	6,00
50	x	70	86,00	9,00	6,00
50	x	80	90,00	9,00	6,00
60	x	80	108,00	13,00	8,00
60	x	90	116,00	13,00	8,00
65	x	65	99,00	13,00	8,00
65	x	100	138,00	13,00	8,00
70	x	90	144,00	13,00	8,00
80	x	80	138,00	13,00	8,00

4 cm Stehsaum ringsum
7 cm Stehsaum li.+re.
gleiche Farben oder 1 cm
Paspel li.+ re.
Verschluss empf. mit HV

BETTWÄSCHE LINOVERO



SPANNBETTUCH

OBERES UND UNTERES BETTTUCH

GRÖSSEN
in cm

LINOVERO **alle Farben**

			MATRATZENHÖHE		
			≤ 20cm	≤ 28 cm	≤ 36 cm
80	x	200	243,00	271,00	282,00
90	x	200	258,00	284,00	297,00
100	x	200	271,00	299,00	312,00
120	x	200	297,00	329,00	342,00
140	x	200	325,00	357,00	372,00
160	x	200	350,00	385,00	404,00
180	x	200	378,00	417,00	434,00
180	x	210	389,00	432,00	452,00
200	x	200	415,00	460,00	477,00
200	x	210	430,00	473,00	492,00
200	x	220	441,00	490,00	510,00
240	x	220	477,00	529,00	550,00

MATRATZENHÖHE > 36 cm Preise auf Anfrage

Das Spannbettuch Standard wird mit Gummizug in den vier Ecken genäht.

Für hohe, aufliegende Matratzen oder Topper zur Wahl: Gummizug umlaufend.

OBERES BETTTUCH

GRÖSSEN
in cm

LINOVERO
alle Farben

160	x	260	295,00
220	x	260	378,00
270	x	260	443,00
285	x	285	464,00

Das **obere Bettuch** wird um die Decke geschlagen und hat einen 9 cm breiten Ziersaum an der Kopfseite.

UNTERES BETTTUCH

GRÖSSEN
in cm

LINOVERO
alle Farben

160	x	260	262,00
220	x	260	346,00
270	x	260	413,00
285	x	285	434,00

BETTWÄSCHE SMERALDO

Ägyptische Baumwolle, compact (300 threads count, Stückfärbung)



Bettbezüge sind in drei Ausführungen erhältlich:

1. **HV** - Verschluss durch großzügig genähte Umschlaglasche (BB 55 cm tief, KK 20-30 cm tief)
2. **KN** - Verschluss durch verdeckte Knopfleiste, Zwirnknöpfe
3. **RV** - Verschluss durch verdeckten Reißverschluss

Aufpreis 5% beim Verarbeiten von 2 unterschiedlichen Farben

BETTBEZUG

GRÖSSEN
in cm

SMERALDO **weiss**

SMERALDO **farbig**

			HV	KN zzgl.	RV zzgl.	HV	KN zzgl.	RV zzgl.
135	x	200	260,00	34,00	18,00	286,00	33,00	17,00
140	x	200	267,00	34,00	18,00	295,00	33,00	17,00
155	x	220	284,00	34,00	18,00	312,00	33,00	17,00
160	x	210	295,00	34,00	18,00	323,00	33,00	17,00
160	x	240	340,00	34,00	18,00	372,00	33,00	17,00
180	x	200	335,00	38,00	22,00	368,00	37,00	21,00
200	x	200	361,00	38,00	22,00	398,00	37,00	21,00
200	x	210	366,00	38,00	22,00	402,00	37,00	21,00
200	x	220	370,00	38,00	22,00	406,00	37,00	21,00
240	x	220	454,00	42,00	26,00	499,00	41,00	25,00
240	x	240	462,00	42,00	26,00	510,00	41,00	25,00
250	x	220	462,00	42,00	26,00	510,00	41,00	25,00
260	x	220	482,00	52,00	32,00	529,00	51,00	31,00
100	x	135	155,00	26,00	14,00	170,00	25,00	13,00

BETTWÄSCHE SMERALDO

Ägyptische Baumwolle, compact (300 threads count, Stückfärbung)



Die Kopfkissen sind in drei Ausführungen erhältlich:

1. **HV** - Verschluss durch großzügig genähte Umschlaglasche (Hotelverschluss, 20-30 cm tief)
 2. **KN** - Verschluss durch verdeckte Knopfleiste, Zwirnknöpfe
 3. **RV** - Verschluss durch verdeckten Reißverschluss
- Aufpreis 5%** beim Verarbeiten von 2 unterschiedlichen Farben
Der Verschluss befindet sich seitlich, an der kurzen Seite des Kissens

KOPFKISSEN

GRÖSSEN
in cm

SMERALDO weiss

SMERALDO farbig

4 cm Stehsaum ringsum
7 cm Stehsaum li.+re.
gleiche Farben oder 1 cm
Paspel li.+ re.
Verschluss empf. mit HV
zzgl.

			HV	KN zzgl.	RV zzgl.	HV	KN zzgl.	RV zzgl.	
20	x	40	32,00			34,00			
35	x	50	39,00	9,00	6,00	43,00	9,00	6,00	14,00
40	x	40	39,00	9,00	6,00	43,00	9,00	6,00	14,00
40	x	60	39,00	9,00	6,00	43,00	9,00	6,00	14,00
40	x	80	52,00	9,00	6,00	56,00	9,00	6,00	22,00
50	x	50	43,00	9,00	6,00	49,00	9,00	6,00	14,00
50	x	70	54,00	9,00	6,00	58,00	9,00	6,00	20,00
50	x	80	56,00	9,00	6,00	60,00	9,00	6,00	22,00
60	x	80	62,00	13,00	8,00	69,00	13,00	8,00	26,00
60	x	90	67,00	13,00	8,00	73,00	13,00	8,00	26,00
65	x	65	58,00	13,00	8,00	62,00	13,00	8,00	22,00
65	x	100	80,00	13,00	8,00	86,00	13,00	8,00	26,00
70	x	90	84,00	13,00	8,00	90,00	13,00	8,00	26,00
80	x	80	80,00	13,00	8,00	86,00	13,00	8,00	26,00

BETTWÄSCHE SMERALDO

Ägyptische Baumwolle, compact (300 threads count, Stückfärbung)



SPANNBETTUCH

OBERES UND UNTERES BETTTUCH

GRÖSSEN
in cm

SMERALDO **weiss**

SMERALDO **farbig**

OBERES BETTTUCH

			MATRATZENHÖHE			MATRATZENHÖHE		
			≤ 20cm	≤ 28 cm	≤ 36 cm	≤ 20cm	≤ 28 cm	≤ 36 cm
80 x 200			146,00	153,00	159,00	159,00	168,00	178,00
90 x 200			153,00	159,00	163,00	168,00	178,00	183,00
100 x 200			159,00	170,00	172,00	178,00	187,00	189,00
120 x 200			172,00	181,00	187,00	189,00	196,00	206,00
140 x 200			183,00	191,00	200,00	202,00	211,00	217,00
160 x 200			194,00	204,00	215,00	213,00	221,00	239,00
180 x 200			211,00	219,00	230,00	234,00	243,00	249,00
180 x 210			217,00	230,00	237,00	241,00	249,00	260,00
200 x 200			237,00	247,00	254,00	260,00	271,00	282,00
200 x 210			241,00	252,00	262,00	264,00	277,00	290,00
200 x 220			247,00	260,00	267,00	271,00	286,00	295,00
240 x 220			264,00	277,00	286,00	292,00	303,00	314,00

GRÖSSEN
in cm

SMERALDO
weiss

SMERALDO
farbig

160 x 260	157,00	176,00
220 x 260	194,00	213,00
270 x 260	226,00	247,00
285 x 285	234,00	256,00

Das **obere Betttuch** wird um die Decke geschlagen und hat einen 9 cm breiten Ziersaum an der Kopfseite.

UNTERES BETTTUCH

GRÖSSEN
in cm

SMERALDO
weiss

SMERALDO
farbig

160 x 260	142,00	155,00
220 x 260	178,00	194,00
270 x 260	206,00	230,00
285 x 285	215,00	239,00

Das **untere Betttuch** ist schmal gesäumt.

MATRATZENHÖHE > 36 cm Preise auf Anfrage

Das Spannbettuch Standard wird mit Gummizug in den vier Ecken genäht.

Für hohe, aufliegende Matratzen oder Topper zur Wahl: Gummizug umlaufend.

BETTWÄSCHE MOTIVO

Abverkauf - 20 %!!

Gefertigt aus feinsten, ägyptischer Baumwolle
(SATIN COTTON, 290 threads count, Garnfärbung, Jacquardwebung)



Bettbezug und Kopfkissen sind in drei Ausführungen erhältlich:

1. **HV** - Verschluss durch großzügig genähte Umschlaglasche (BB 55 cm tief, KK 20-30 cm tief)
2. **KN** - Verschluss durch verdeckte Knopfleiste, Zwiernöpfe
3. **RV** - Verschluss durch verdeckten Reißverschluss

Der Verschluss befindet sich seitlich, an der kurzen Seite des Kissens

BETTBEZUG

einseitige oder zweiseitige Verarbeitung

KOPFKISSEN

GRÖSSEN
in cm

MOTIVO

HV

KN
zzgl.

RV
zzgl.

135	x	200	329,00	33,00	17,00
140	x	200	338,00	33,00	17,00
155	x	220	366,00	33,00	17,00
160	x	210	372,00	33,00	17,00
160	x	240	434,00	33,00	17,00
180	x	200	428,00	37,00	21,00
200	x	200	462,00	37,00	21,00
200	x	210	467,00	37,00	21,00
200	x	220	475,00	37,00	21,00
240	x	220	589,00	41,00	25,00
240	x	240	602,00	41,00	25,00
250	x	220	602,00	41,00	25,00
100	x	135	181,00	25,00	13,00

GRÖSSEN
in cm

MOTIVO

HV

KN
zzgl.

RV
zzgl.

20	x	40	34,00		
35	x	50	47,00	8,00	5,00
40	x	40	47,00	8,00	5,00
40	x	60	49,00	8,00	5,00
40	x	80	58,00	8,00	5,00
50	x	50	54,00	8,00	5,00
50	x	70	65,00	8,00	5,00
50	x	80	67,00	8,00	5,00
60	x	80	77,00	12,00	7,00
60	x	90	84,00	12,00	7,00
65	x	65	71,00	12,00	7,00
65	x	100	95,00	12,00	7,00
70	x	90	103,00	12,00	7,00
80	x	80	95,00	12,00	7,00

BETTWÄSCHE MOTIVO

Abverkauf - 20 %!!

Gefertigt aus feinster, ägyptischer Baumwolle
(SATIN COTTON, 290 threads count, Garnfärbung, Jacquardwebung)



SPANNBETTTUCH

OBERES UND UNTERES BETTTUCH

GRÖSSEN
in cm

MOTIVO

MATRATZENHÖHE
≤ 20cm ≤ 28 cm ≤ 36 cm

80	x	200	181,00	187,00	198,00
90	x	200	187,00	200,00	296,00
100	x	200	200,00	209,00	219,00
120	x	200	219,00	230,00	237,00
140	x	200	234,00	249,00	256,00
160	x	200	254,00	264,00	273,00
180	x	200	271,00	284,00	295,00
180	x	210	280,00	290,00	303,00
200	x	200	299,00	316,00	329,00
200	x	210	310,00	325,00	338,00
200	x	220	320,00	335,00	346,00
240	x	220	342,00	359,00	374,00

MATRATZENHÖHE > 36 cm Preise auf Anfrage

Das Spannbettuch Standard wird mit Gummizug in den vier Ecken genäht.

Für hohe, aufliegende Matratzen oder Topper zur Wahl: Gummizug umlaufend.

OBERES BETTTUCH

GRÖSSEN
in cm

MOTIVO

160 x 260	202,00
220 x 260	254,00
270 x 260	297,00
285 x 285	310,00

Das **obere Bettuch** wird um die Decke geschlagen und hat einen 9 cm breiten Ziersaum an der Kopfseite.

UNTERES BETTTUCH

GRÖSSEN
in cm

160 x 260	178,00
220 x 260	232,00
270 x 260	273,00
285 x 285	286,00

Das **untere Bettuch** ist schmal gesäumt.

BETTWÄSCHE ROSA

Abverkauf - 50 %!!

Gefertigt aus feinsten, ägyptischer Baumwolle

(Rosa florale: SATIN COTTON, 300 threads count, Garnfärbung, Perkal mit Jacquardwebung, stone-washed)



Der Bettbezug und Kopfkissen sind in drei Ausführungen erhältlich:

1. **HV** - Verschluss durch großzügig genähte Umschlaglasche (Hotelverschluss, 55 cm tief)
2. **KN** - Verschluss durch verdeckte Knopfleiste, Zwirnknöpfe
3. **RV** - Verschluss durch verdeckten Reißverschluss

BETTBEZUG

Rosa florale: Damastmusterung mit Rosenranken.

GRÖSSEN
in cm

ROSA FLORALE- ice

HV
KN
RV
zzgl. zzgl.

135	x	200	387,00	33,00	17,00
140	x	200	400,00	33,00	17,00
155	x	220	434,00	33,00	17,00
160	x	210	443,00	33,00	17,00
160	x	240	518,00	33,00	17,00
180	x	200	510,00	37,00	21,00
200	x	200	555,00	37,00	21,00
200	x	210	559,00	37,00	21,00
200	x	220	572,00	37,00	21,00
240	x	220	716,00	41,00	25,00
240	x	240	729,00	41,00	25,00
250	x	220	729,00	41,00	25,00
100	x	135	196,00	25,00	13,00

GRÖSSEN
in cm

ROSA FLORALE- ice

HV
KN
RV
zzgl. zzgl.

35	x	50	52,00	8,00	5,00
40	x	40	52,00	8,00	5,00
40	x	60	54,00	8,00	5,00
40	x	80	65,00	8,00	5,00
50	x	50	58,00	8,00	5,00
50	x	70	71,00	8,00	5,00
50	x	80	75,00	8,00	5,00
60	x	80	88,00	12,00	7,00
60	x	90	97,00	12,00	7,00
65	x	65	84,00	12,00	7,00
65	x	100	114,00	12,00	7,00
70	x	90	118,00	12,00	7,00
80	x	80	114,00	12,00	7,00

BETTWÄSCHE ROSA

Abverkauf - 50%!!

Gefertigt aus feinsten, ägyptischer Baumwolle

(Rosa florale: SATIN COTTON, 300 threads count, Garnfärbung, Perkal mit Jacquardwebung, stone-washed)



SPANNBETTUCH

OBERES UND UNTERES BETTTUCH

Rosa florale: Damastmusterung mit Rosenranken.

GRÖSSEN
in cm

ROSA FLORALE- ice

MATRATZENHÖHE

≤ 20cm ≤ 28 cm ≤ 36 cm

80	x	200	211,00	224,00	232,00
90	x	200	226,00	234,00	243,00
100	x	200	237,00	249,00	258,00
120	x	200	260,00	271,00	284,00
140	x	200	282,00	295,00	307,00
160	x	200	303,00	320,00	331,00
180	x	200	329,00	346,00	357,00
180	x	210	342,00	357,00	372,00
200	x	200	361,00	381,00	396,00
200	x	210	374,00	393,00	406,00
200	x	220	383,00	402,00	417,00
240	x	220	415,00	436,00	454,00

MATRATZENHÖHE > 36 cm Preise auf Anfrage

Das Spannbettuch Standard wird mit Gummizug in den vier Ecken genäht.

Für hohe, aufliegende Matratzen oder Topper zur Wahl: Gummizug umlaufend.

OBERES BETTTUCH

GRÖSSEN
in cm

ROSA FLORALE

160 x 260	243,00
220 x 260	314,00
270 x 260	370,00
285 x 285	385,00

Das **obere Bettuch** wird um die Decke geschlagen und hat einen 9 cm breiten Ziersaum an der Kopfseite.

UNTERES BETTTUCH

GRÖSSEN
in cm

ROSA FLORALE- ice

160 x 260	219,00
220 x 260	286,00
270 x 260	344,00
285 x 285	359,00

Das **untere Bettuch** ist schmal gesäumt.

BETTDECKEN UND KISSEN CHAMPAGNER

BETTDECKE

Bezug : 60% Micro-Tencel, 40% Baumwolle – ohne optische Aufheller
 Farbe : champagner
 Füllung : 100% NATUR-VITAL, patentierte Natur-Vliesmischung aus
 60% Tencel®, 20% Kapok und 20% Schurwolle
 Pflege : waschbar bis 60°C, Wäschetrockner Schonprogramm

Umweltfreundlich aus schnell nachwachsenden Rohstoffen hergestellt in Deutschland. Schadstoffgeprüft nach Öko-Tex Standard 100

GRÖSSEN FÜLLGEWICHT - 3 Punkt Ganzjahresdecke
 in cm ca.

135 x 200	970 g	292,00	200 x 220	1580 g	587,00
140 x 200	1010 g	310,00	240 x 220	1900 g	699,00
155 x 220	1230 g	368,00	240 x 240	2070 g	830,00
160 x 210	1210 g	406,00	260 x 220	2030 g	879,00
200 x 200	1440 g	434,00	260 x 240	2200 g	1008,00
200 x 210	1510 g	527,00	280 x 240	2360 g	1165,00

KISSEN

Hülle des
 Innenkissen : versteppt mit NATUR-VITAL-Vliesmischung aus 60% Tencel®, 20% Kapok, 20% Schurwolle
 Innenkissen mit Reißverschluss, herausnehmbar, individuell befüllbar
 Füllung : AIR VITAL Faserbällchen 80% Polyester, 20% Kapok
 Bezug : 60% Micro-Tencel, 40% Baumwolle – ohne optische Aufheller (Bezug separat waschbar)
 Farbe : champagner

GRÖSSEN in cm	FÜLLGEWICHT ca.		GRÖSSEN in cm	FÜLLGEWICHT ca.	
35 x 50	280 g	62,00	50 x 80	750 g	118,00
40 x 40 *	250 g	56,00	50 x 90	780 g	129,00
40 x 60	400 g	82,00	60 x 80	820 g	118,00
40 x 80	500 g	101,00	60 x 90	840 g	129,00
50 x 50	390 g	73,00	65 x 65	660 g	118,00
50 x 70	550 g	114,00	65 x 100	1020 g	133,00
			80 x 80	1000 g	129,00

* ohne separate Aussenhülle

UNTERBETT (dünner Topper) CHAMPAGNER

UNTERBETT

Winterseite 100% Baumwoll-Frottee/weiss, Sommerseite 100% Baumwoll Satin
Verarbeitung: 4 Spannecken, Körpersteppung in Zierwelle

Farbe : champagner

Füllung : Natur-Vliesmischung aus
50% PLA (Mais), 30% Tencel, 20% Kapok

Pflege : waschbar bis 60°C - Feinwaschmittel, Wäschetrockner Schonprogramm

Umweltfreundlich aus schnell nachwachsenden Rohstoffen hergestellt in Deutschland. Schadstoffgeprüft nach Öko-Tex Standard 100

GRÖSSEN	FÜLLGEWICHT	
in cm	ca.	
90 x 200	680 g	140,00
100 x 200	760 g	148,00
140 x 220	1060 g	206,00
160 x 200	1210 g	237,00
180 x 200	1360 g	260,00
200 x 200	1520 g	292,00
200 x 220	1670 g	342,00
240 x 220	2010 g	404,00

weitere Grössen auf Anfrage

PLAIDS

LIGNANO

Oberseite 60% Leinen, Unterseite 40% Wolle - Double Face

Farben :

**siehe aktuelle
Farben im
Einleger**

GRÖSSE
in cm

130 x 180

249,00



im Waschbeutel
waschen!!!!

MONOPOLI

80% Wolle, 20% Pa - 150 g/m²

Farben :

**siehe aktuelle
Farben im
Einleger**

GRÖSSE
in cm

130 x 180

309,00



im Waschbeutel
waschen!!!!

GIUDECCA

47% Alpaca, 47% Schurwolle, 6% Pa

Farben :

**siehe aktuelle
Farben im
Einleger**

GRÖSSE
in cm

130 x 180

359,00



im Waschbeutel
waschen!!!!

PLAIDS und BETTÜBERWÜRFE

GUALCITA PLAID und BETTÜBERWURF

NEUE FARBEN!

100% Merionwool extrafine - 280 g/m²

Farben :

**siehe aktuelle
Farben im
Einleger**

GRÖSSE
in cm

Plaid	130 x 180	357,00
Bettüberwurf	220 x 250	701,00



CHAMONIX BETTÜBERWURF


100% Merionowolle extrafine, Double Face
mit umgeschlagener Umrandung, Briefecke - 230 g/m²

Farben :

**siehe aktuelle
Farben im
Einleger**

GRÖSSE
in cm

180 x 240	666,00
220 x 240	804,00
220 x 250	848,00
240 x 260	938,00
240 x 300	1066,00




PLAIDS und BETTÜBERWÜRFE

CERVINIA BETTÜBERWURF

100% Wolle extrafine, Double Face mit 1,8 cm Umrandung (Band) 270 g/m²

Farben :	GRÖSSE in cm	
siehe aktuelle	160 x 220	436,00
Farben im	220 x 250	647,00
Einleger	220 x 270	694,00




QUITO PLAID + KISSEN

QUITO - ALPACA-PLAID Oberseite 100% Alpaca
Unterseite dünner grauer Wollstoff 46% Wolle, 38% Leinen, 16% Pa

NEU

Farbe : grau	GRÖSSE in cm	
	140 x 200	998,00
	140 x 220	1097,00
	140 x 250	1226,00
	140 x 270	1333,00
	220 x 250	2258,00
	220 x 280	2473,00



QUITO - ALPACA-KISSEN 100% Alpaca	
	20 x 40 92,00
	45 x 45 153,00

QUITO - CORAZON ALPACA-WÄRMFALSCHEN
Bezug ALPACA, Wasserflasche Inliegend 153,00

PLAIDS

MONTE LIVIGNO PLAID

100% Schurwolle, Doubleface - Material

- Umrandung mit Kammstich (hochwertiger Zwirn)



Farben:

siehe aktuelle Farben im Einleger

GRÖSSEN
in cm KAMMSTICH
abgerundete Ecken

100	x	150	194,00
150	x	180	301,00
150	x	200	335,00
150	x	220	366,00
150	x	240	402,00
150	x	260	443,00
150	x	280	479,00
150	x	300	516,00



MONTE LIVIGNO KISSEN

100% Schurwolle, Doubleface - Material - **nur im 2er Set**

Kissen sind unifarben - bitte Materialseite wählen



GRÖSSEN
in cm Kissen uni mit Kammstich
links und rechts

Einzelpreis

40	x	40	69,00
45	x	45	82,00
40	x	60	99,00
50	x	50	99,00

GRÖSSEN
in cm

Kissen uni **ohne** Kammstich

Einzelpreis

20	x	40	37,00
40	x	40	58,00
45	x	45	69,00
40	x	60	84,00
50	x	50	84,00

PLAIDS

ALADIN PLAID

100% Merinowolle extrafine

Farben : auf Anfrage

blau-creme-taupe

grau-creme-taupe

GRÖSSE
in cm

140 x 220

solange der Vorrat reicht

578,00



FLEECE PLAID

mit Kammstich (hochwertiger Zwirn)
abgerundete Ecken

Mikrofaserfleece

Farben*:

schwarz, anthrazit, crème, kiwi, arabicblau, rot

**solange der Vorrat reicht
grössere Mengen auf Anfrage**

*Farben und Grössen auf Anfrage (z.B. Bettschals)



GRÖSSEN
in cm

110	x	150	95,00
150	x	180	142,00
150	x	200	153,00
150	x	220	168,00
150	x	240	178,00



KISSEN

CUBE-KISSEN

Webfell, 100% PI

nur im 2er Set

GRÖSSEN Einzelpreis
in cm



20	x	40	49,00
45	x	45	80,00
60	x	60	133,00

Farbe: gemäss Einleger

TEDDY-KISSEN

100% PI recyclet

nur im 2er Set

GRÖSSEN Einzelpreis
in cm



20	x	40	37,00	50	x	50	65,00
40	x	40	54,00	50	x	70	84,00
45	x	45	58,00	60	x	60	92,00
40	x	60	67,00				

Farben: siehe aktuelle Farben im Einleger

BOUCLÉ-KISSEN

57 % AC, 37 % PES, 6 % VI - nur im 2er Set

GRÖSSEN Einzelpreis
in cm



20	x	40	43,00
40	x	40	67,00
45	x	45	73,00
40	x	60	88,00
50	x	50	86,00
50	x	70	105,00
60	x	60	118,00

Farben: siehe aktuelle Farben im Einleger

KISSEN

MONDIAL-KISSEN

39% Leinen, 27% Jute, 24% Viscose, 10% Baumwolle

GRÖSSEN Einzelpreis
in cm



20	x	40	49,00
40	x	40	80,00
45	x	45	86,00
40	x	60	101,00
50	x	50	97,00
50	x	70	127,00
60	x	60	144,00

Farben: siehe aktuelle Farben im Einleger

VELVETY-SAMTKISSEN

Samt: 92% Polyester, 5% Baumwolle, 3% Latex - nur im 2er Set

GRÖSSEN Einzelpreis
in cm



20	x	40	41,00	50	x	50	73,00
40	x	40	60,00	50	x	70	95,00
45	x	45	65,00	60	x	60	105,00
40	x	60	77,00				

Farben: siehe aktuelle Farben im Einleger

SEIDENKISSEN CLASSIC

100% handgewebte Seide - nur im 2er Set



GRÖSSEN in cm	Seide uni	Seide gemustert od. doubleface	Seide uni	Seide gemustert od. doubleface
20 x 40	45,00	49,00	40 x 60	69,00
35 x 50	54,00	58,00	50 x 50	69,00
40 x 40	54,00	58,00	50 x 70	95,00
45 x 45	60,00	69,00	60 x 60	95,00

Farben: siehe aktuelle Farben im Einleger + weitere Farben auf Anfrage

FÜLLUNGEN

Kissenfüllungen - hochwertige Feder mit reinweißer Einschütte oder Polyesterhohlfaser

GRÖSSEN in cm			Einzelpreis
20	x	40	17,00
35	x	50	22,00
40	x	40	19,00
45	x	45	24,00

GRÖSSEN in cm			Einzelpreis
40	x	60	32,00
50	x	50	30,00
50	x	70	41,00
60	x	60	41,00

. DAS BETT - . DIE BANK

Beschreibung im Prospekt . DAS BETT - . DIE BANK

Bezugstoffe: Wollstoff (SVEVA): 70% Wo, 20% Pl, 5% Pa, 5% Af
Vicoli Stoff (Lucrezia): 44% Vi, 28% Co, 15% LI, 13 % Pl

Lattenrost und Matratzen sind nicht im Lieferumfang erhalten

.DAS BETT - LOW

Matratzenmass	Bezugstoff Wollstoff / Vicoli	Ersatzbezug (Husse) Wollstoff / Vicoli	Bezugstoff / Fremdstoff Menge in Meter, Stoffbreite min. 140 cm	
120 x 200 cm	3.650,00	890,00	3.100,00	5,00
140 x 200 cm	3.860,00	990,00	3.260,00	5,50
160 x 200 cm	4.070,00	1.090,00	3.420,00	6,00
180 x 200 cm	4.280,00	1.190,00	3.570,00	6,50
200 x 200 cm	4.620,00	1.290,00	3.760,00	7,00

.DAS BETT - HIGH

120 x 200 cm	4.140,00	1.190,00	3.380,00	6,90
140 x 200 cm	4.390,00	1.290,00	3.560,00	7,60
160 x 200 cm	4.640,00	1.390,00	3.730,00	8,30
180 x 200 cm	4.880,00	1.490,00	3.890,00	9,00
200 x 200 cm	5.230,00	1.590,00	4.060,00	9,70

.DIE BANK

40 x 130 cm	1.590,00	925,00	1.400,00	1,50
-------------	----------	--------	----------	------

Die Preise für . DAS BETT und . DIE BANK sind Bruttopreise (UVP incl. 19%) - **Einkaufspreis minus 50% Rabatt**



PREISLISTE

VERKAUFSPREISLISTE

04 - 2024

UVP incl. 19% UST.

PREISE IN €

COLLECTION **SABINE STIEGLER**

OFFICE UND SHOWROOM

KOCHELSEESTRASSE 8

81371 MÜNCHEN - GERMANY

TELEFON : 089 - 72 300 388

TELEFAX : 089 - 72 300 389

WWW.STIEGLER-COLLECTION.DE

INFO@STIEGLER-COLLECTION.DE