



**DOR**<sup>®</sup>  
DORMEZ BIEN – DORMEZ DOR

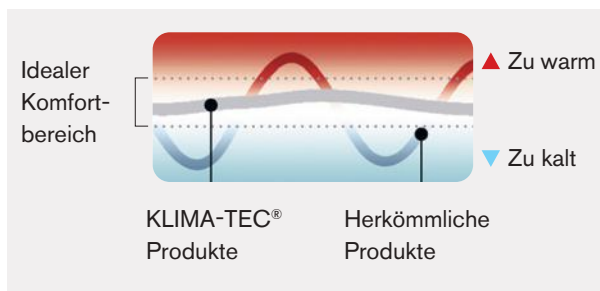
## KLIMA-TEC<sup>®</sup>

Die einzigartige Klimaregulierung –  
ohne Abstriche bezüglich Weichheit  
und Anschmiegsamkeit

- aktive Wärmeregulierung mit neusten High-Tech PCM-Fasern
- optimaler Temperatenausgleich  
kein Schwitzen – kein Frieren
- sehr weich und anschmiegsam

[www.dorbena.com](http://www.dorbena.com)

## KLIMA-TEC<sup>®</sup> Produkte im Vergleich zu herkömmlichen Produkten



### Einzigartige Klimaregulierung und optimaler Temperatenausgleich

DORBENA nutzt die allerneueste Temperatur regulierende PCM-Technologie (Phase Change Material) aus der NASA-Weltraumforschung und setzt sie in den hochwertigen, sehr anschmiegsamen KLIMA-TEC<sup>®</sup> Duvets, Kissen und Matratzenauflagen ein. Man braucht unter diesen Bettdecken oder auf diesen Kissen nie mehr zu frieren oder zu schwitzen. Der Körper kann sich so während den wichtigen Ruhephasen entsprechend erholen und neue Energie für den kommenden Tag sammeln.

Outlast<sup>®</sup>-Fasern mit PCM nehmen überschüssige Wärme auf, speichern diese und geben sie wieder ab. Der grosse Vorteil dabei ist, dass die Schweißbildung erheblich reduziert und ein aktiver, dynamischer Temperatenausgleich erzielt wird. Fazit: Die «Schlafhöhle» bleibt dabei trockener und der Schlafende geniesst einen entspannten Schlaf.

Folgende Inhalte finden Sie im Kapitel KLIMA-TEC<sup>®</sup>:



### DAUNEN UND FEDERN



#### Daunen und Viskose Outlast<sup>®</sup> mit PCM

*Besonders weich und anschmiegsam für aktiven Temperatenausgleich*



#### Federchen

*Für optimale Stützkraft der Kissen*

### KUNSTFASERN



#### Marken-Polyesterfaser-Bällchen

*Für sehr gute Stützkraft der Kissen und aktiven Temperatenausgleich*

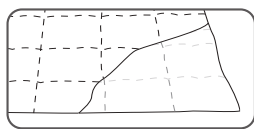


#### Polyesterfaser Outlast<sup>®</sup> mit PCM

*Sehr weich und anschmiegsam für aktiven Temperatenausgleich*

### Keine Abstriche bezüglich Weichheit und Anschmiegsamkeit bei den Produkten

Die KLIMA-TEC<sup>®</sup>-Linie mit den klimaregulierenden Outlast<sup>®</sup>-Fasern mit PCM unterscheidet sich in Sachen Liegekomfort nicht von den anderen exklusiven DORBENA Premium-Produkten. Sie sind sehr weich, extra anschmiegsam und von herausragender Qualität – die neusten, wärmeregulierenden Outlast<sup>®</sup>-High-Tech Fasern machen es möglich.



Gesteppt








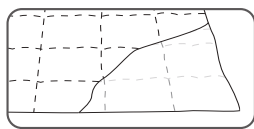
Wärme-Index  
temperaturausgleichend



## SPINA Leichtes Ganzjahres-Duvet

Für Schläfer mit geringem Wärmebedürfnis und / oder für Schläfer in geheizten Schlafzimmern. Geeignet für Wasserbetten.

Linie	Art. Nr.	Stoff	Füllung / Pflege	Inhalt g	Grösse cm	UVP CHF
KLIMA-TEC®	20151	Feinstbatist	neue, reine, grossflockige Gänse-	430	160 x 210	690.00
		(50% Tencel,	daunen weiss, 100 % (70 %-Anteil)	480	160 x 240	830.00
		50% Baumwolle)	Viskose Outlast® mit PCM (30 %-	530	200 x 210	900.00
		Anteil)	730	240 x 240	1250.00	
		<div><div><div>max 60 °C</div><div></div></div></div>				



Gesteppt








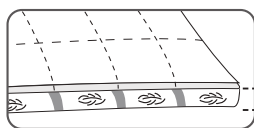
Wärme-Index  
temperaturausgleichend



## VIOLA Ganzjahres-Duvet

Für Schläfer mit durchschnittlichem Wärmebedürfnis und / oder für Schläfer in wenig geheizten, normal isolierten Schlafzimmern.

Linie	Art. Nr.	Stoff	Füllung / Pflege	Inhalt g	Grösse cm	UVP CHF
KLIMA-TEC®	20152	Feinstbatist (50 % Tencel, 50 % Baumwolle)	neue, reine, grossflockige Gänse-	740	160 x 210	790.00
			daunen weiss, 100 % (70 %-Anteil)	840	160 x 240	950.00
			Viskose Outlast® mit PCM (30 %-	930	200 x 210	1050.00
			Anteil)	1270	240 x 240	1430.00
			<div><div><div>max 60 °C</div><div></div></div></div>			



Oben: Klimaeinlage versteppt  
Unten: Stegbänder gefüllt mit Federchen

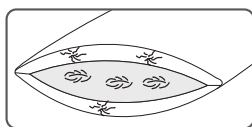
Höhe 6 cm



## CATTLEYA Matratzenauflage

Schont die Matratze und erhöht den Liegekomfort. Geeignet für die kalte und warme Jahreszeit durch die aktive Wärmeregulierung.

Linie	Art. Nr.	Stoff	Füllung / Pflege	Inhalt g	Grösse cm	UVP CHF
<b>KLIMA-TEC® MATRATZEN- SCHUTZ</b>	20156	oben:	oben: Polyesterhohlfaser versteppt	4800	90 x 200	<b>720.00</b>
		100% Tencel	mit Klimaeinlage Outlast® mit PCM	5344	100 x 200	<b>800.00</b>
		unten:	unten: neue, reine, daunige	6400	120 x 200	<b>930.00</b>
		100 % Baumwolle	Entenfederchen weiss, 10 %	7440	140 x 200	<b>1050.00</b>
				8496	160 x 200	<b>1160.00</b>
				9520	180 x 200	<b>1290.00</b>
				10560	200 x 200	<b>1430.00</b>



3 Kammern



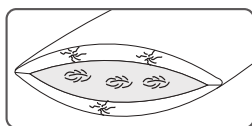
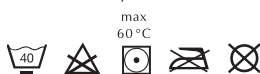
Stützskraft-Index



## FREESIA 3-Kammer-Kissen low

Weniger stark gefülltes Kissen, geeignet für Bauch- und Rückenschläfer. Aktive Wärmeregulierung.

Linie	Art. Nr.	Stoff	Füllung / Pflege	Inhalt g	Grösse cm	UVP CHF
<b>KLIMA-TEC®</b>	20153	Feinstbatist (50 % Tencel, 50 % Baumwolle)	aussen: neue, reine, grossflockige	140 / 480	50 x 70	<b>190.00</b>
			Gänsedaunen weiss, 100 % (70 %-Anteil)	140 / 480	60 x 60	<b>190.00</b>
			Viskose Outlast® mit PCM (30 %-Anteil)	170 / 560	65 x 65	<b>210.00</b>
			Kern: neue, reine Gänsefederchen weiss	180 / 600	50 x 90	<b>225.00</b>
				210 / 750	60 x 90	<b>240.00</b>
				240 / 890	65 x 100	<b>270.00</b>



3 Kammern



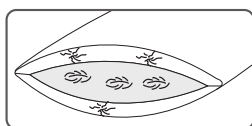
Stützskraft-Index



## ALLIUM 3-Kammer-Kissen medium

Durchschnittlich gefülltes Kissen, geeignet für Bauch-, Rücken- und Seitenschläfer. Aktive Wärmeregulierung.

Linie	Art. Nr.	Stoff	Füllung / Pflege	Inhalt g	Grösse cm	UVP CHF
<b>KLIMA-TEC®</b>	20154	Feinstbatist (50 % Tencel, 50 % Baumwolle)	aussen: neue, reine, grossflockige	140 / 560	50 x 70	<b>200.00</b>
			Gänsedaunen weiss, 100 % (70 %-Anteil)	140 / 560	60 x 60	<b>200.00</b>
			Viskose Outlast® mit PCM (30 %-Anteil)	170 / 660	65 x 65	<b>220.00</b>
			Kern: neue, reine Gänsefederchen weiss	180 / 710	50 x 90	<b>235.00</b>
				210 / 880	60 x 90	<b>250.00</b>
				240 / 1040	65 x 100	<b>280.00</b>



3 Kammern



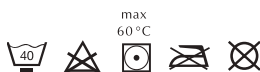
Stützskraft-Index

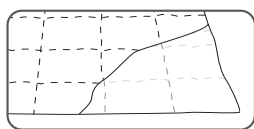


## GALEGA 3-Kammer-Kissen high

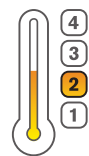
Stärker gefülltes Kissen, besonders geeignet für Seitenschläfer. Aktive Wärmeregulierung.

Linie	Art. Nr.	Stoff	Füllung / Pflege	Inhalt g	Grösse cm	UVP CHF
<b>KLIMA-TEC®</b>	20155	Feinstbatist (50 % Tencel, 50 % Baumwolle)	aussen: neue, reine, grossflockige	140 / 650	50 x 70	<b>210.00</b>
			Gänsedaunen weiss, 100 % (70 %-Anteil)	140 / 650	60 x 60	<b>210.00</b>
			Viskose Outlast® mit PCM (30 %-Anteil)	170 / 760	65 x 65	<b>230.00</b>
			Kern: neue, reine Gänsefederchen weiss	180 / 810	50 x 90	<b>245.00</b>
				210 / 1020	60 x 90	<b>260.00</b>
				240 / 1200	65 x 100	<b>290.00</b>





Gesteppt, einlagig

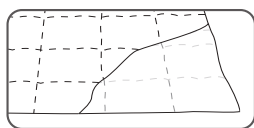
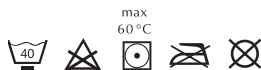


Wärme-Index  
temperaturlausgleichend

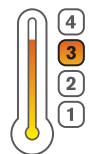
## PHLOX Leichtes Ganzjahres-Duvet

Für Schläfer mit geringem Wärmebedürfnis und / oder für Schläfer in geheizten Schlafzimmern. Geeignet für Wasserbetten.

Linie	Art. Nr.	Stoff	Füllung / Pflege	Inhalt g	Grösse cm	UVP CHF
<b>KLIMA-TEC<sup>®</sup></b>	20157	Satin extrasoft (100 % Tencel)	Polyesterhohlfaser (50 %-Anteil)	820	160 x 210	<b>290.00</b>
			Polyesterfaser Outlast <sup>®</sup> mit PCM (50 %-Anteil)	930	160 x 240	<b>350.00</b>
				1020	200 x 210	<b>390.00</b>
				1400	240 x 240	<b>540.00</b>



Gesteppt, zweilagig

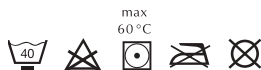


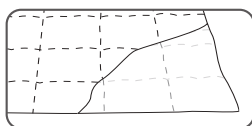
Wärme-Index  
temperaturlausgleichend

## CINJA Ganzjahres-Duvet

Für Schläfer mit durchschnittlichem Wärmebedürfnis und / oder für Schläfer in wenig geheizten, normal isolierten Schlafzimmern.

Linie	Art. Nr.	Stoff	Füllung / Pflege	Inhalt g	Grösse cm	UVP CHF
<b>KLIMA-TEC<sup>®</sup></b>	20158	Satin extrasoft (100 % Tencel)	Polyesterhohlfaser (50 %-Anteil)	1160	160 x 210	<b>350.00</b>
			Polyesterfaser Outlast <sup>®</sup> mit PCM (50 %-Anteil)	1320	160 x 240	<b>420.00</b>
				1450	200 x 210	<b>460.00</b>
				1980	240 x 240	<b>640.00</b>



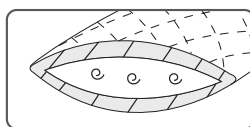
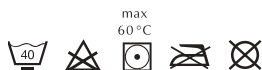


Gesteppt

## ARISTEA Matratzenauflage

Schont die Matratze und erhöht den Liegekomfort. Geeignet für die kalte und warme Jahreszeit durch die aktive Wärmeregulierung.

Linie	Art. Nr.	Stoff	Füllung / Pflege	Inhalt g	Grösse cm	UVP CHF
<b>KLIMA-TEC<sup>®</sup></b> <b>MATRATZEN-</b> <b>SCHUTZ</b>	20160	Satin extrasoft (100 % Tencel)	Polyesterhohlfaser versteppt	720	90 x 200	<b>290.00</b>
			mit Klimaeinlage Outlast <sup>®</sup>	800	100 x 200	<b>320.00</b>
			mit PCM	960	120 x 200	<b>390.00</b>
				1120	140 x 200	<b>460.00</b>
				1280	160 x 200	<b>540.00</b>
				1440	180 x 200	<b>590.00</b>
				1600	200 x 200	<b>670.00</b>



3 Kammern versteppt



Anpassbar mit  
Nachfüllschleuse



Stützkraft-Index 1–3  
anpassbar

## TIARELLA 3-Kammer-Kissen adjustable

Nachfüllbares Kissen, in der Höhe anpassbar, geeignet für Bauch-, Rücken- und Seitenschläfer. Aktive Wärmeregulierung.

Linie	Art. Nr.	Stoff	Füllung / Pflege	Inhalt g	Grösse cm	UVP CHF
<b>KLIMA-TEC<sup>®</sup></b>	20159	Satin extrasoft (100 % Tencel)	aussen: Polyesterhohlfaser (50 %-Anteil)	140 / 550	50 x 70	<b>120.00</b>
			Polyesterfaser Outlast <sup>®</sup> mit PCM	140 / 560	60 x 60	<b>120.00</b>
			(50 %-Anteil)	170 / 670	65 x 65	<b>130.00</b>
			Kern: Polyesterfaser-Bällchen	180 / 710	50 x 90	<b>145.00</b>
				210 / 920	60 x 90	<b>160.00</b>
				260 / 1050	65 x 100	<b>170.00</b>

