


Design
Qualité
Fonctionnalité



AQUANCE

des envies,
une salle de bains

édition
2024

NOS VALEURS



AQUANCE, Marque Propre de TÉRÉVA est pleinement engagée dans une démarche RSE solide et ambitieuse, régulièrement évaluée par différents organismes.

TÉRÉVA a été récompensé pour :

- Son engagement sociétal : médaille Ecovadis Silver en 2023 + Certificat Entreprise Socialement Responsable 2023 décerné par LE POINT et STATISTA.
- Ses performances : Ze Awards du Bâtiment 2021 (> catégorie RSE) + Trophées du Négoce 2022 (> catégorie Négoce Responsable).



Protection de l'environnement

AQUANCE, des produits fabriqués majoritairement en France et en Europe dans des usines certifiées : Notre démarche industrielle privilégie les productions françaises et européennes afin de réduire l'impact du transport et de favoriser l'emploi local.

Aquance est notamment partenaire du MEUBLEZ VOUS FRANÇAIS.

Les produits concernés sont identifiés sur notre catalogue et sur notre site aquance.fr à l'aide d'un pictogramme (1).

AQUANCE, une offre de produits responsables : vous trouverez dans ce catalogue une sélection de produits plus respectueux de l'environnement (économies d'eau ou d'énergie, utilisation de matières premières recyclées) et fabriqués dans des conditions socialement responsables.

Les produits concernés sont identifiés sur notre catalogue et sur notre site aquance.fr à l'aide de pictogrammes (2-3).

AQUANCE, associée à la préservation des ressources : les labels « Certifié PEFC » et « FSC » garantissent que le produit contient à minima 70% de matières issues de forêts gérées durablement et certifiées. Le reste étant composé de matières issues de sources contrôlées selon le système de diligence raisonnée PEFC.

Les produits concernés sont identifiés sur notre catalogue et sur notre site aquance.fr à l'aide de pictogrammes (4-5).



Durabilité des produits

AQUANCE, des produits avec une garantie minimale de 5 ans*.

La durée de garantie est précisée sur notre catalogue et sur notre site aquance.fr à l'aide de pictogrammes (6).

Afin de garantir la bonne durée de vie et la réparabilité de nos produits, nous maintenons en stock leurs principales pièces détachées.

* Hors pièces d'usure, revêtements spéciaux et sous réserve d'une utilisation appropriée.



AQUANCE VOUS OFFRE DES SOLUTIONS DE QUALITÉ, D'ESTHÉTISME ET DE CONFORT

100% des produits disponibles à J+1 : hors produits Aquance Signature



Choisissez dans les gammes celle qui vous convient le mieux

• Prio

La solution Budget

Des produits solides,
sûrs et certifiés, à moindre coût.

: Medio

La solution Fonctionnalité
et Tranquillité

Des produits sélectionnés pour leur facilité d'utilisation,
leur fiabilité et leur rapport prix-qualité.

: Somptuo

La solution Confort
et Tendance

Des produits au style élégant,
confortables et innovants.

NOS GAMMES	• Prio	: Medio	: Somptuo
MEUBLES	CAST - FIRST	SARA - MEDIA - OSLO - VIEN	AUCK
RECEVEURS DE DOUCHE	-	PLATO	BELO - ALTO - BETO CANIVEAU BETO GRILLE - BETO L
PAROIS DE DOUCHE	YUCA	PYRA	IXIA
BAIGNOIRES	BAIG	BAIG - BAIG BAIN-DOUCHE BAIG BALNÉO	BAIG ÎLOT - BAIG BALNÉO
ÉCRANS DE BAIGNOIRE	YUCA	PYRA	IXIA
ROBINETTERIE - HYDROTHÉRAPIE	SODI	KALI - INDI	BERY - GARY - METRY
CÉRAMIQUE	SAVO	ARBO	BELO
ABATTANTS	BRIU	CALU - ARBO	MAZU - BELO
SÈCHE-SERVIETTES	MYRE	AIRE	AUBE - LISE - RAD
CUISINE	CHAK	WAKE	LAKE



sommaire

pages 4 à 83

LES MEUBLES



Tableau de synthèse des meubles	p.6
Meubles CAST	p.7
Meubles SARA	p.8 à 13
Meubles FIRST 2	p.14 à 17
Meubles MEDIA	p.18 à 27
Meubles lave-mains	p.7, 28-29
Meubles OSLO	p.30 à 47
Meubles VIEN	p.48 à 71
Meubles AUCK	p.72 à 77
Tableau de synthèse des plans	p.78-79
Tableau de synthèse des miroirs nus	p.80-81
Tableau de synthèse des miroirs et armoires de toilette led	p.82-83

pages 84 à 123

LA DOUCHE



Tableau de synthèse des receveurs	p.86
Receveurs	p.87 à 94
Panneaux muraux	p.95 à 97
Barres d'appui et de relèvement	p.98
Sièges de douche	p.99
Accessoires de douche	p.100
Tableau de synthèse des parois de douche	p.102
Parois YUCA BLANC	p.103 à 108
Parois PYRA SILVER 2	p.109 à 113
Parois IXIA 2 SILVER	p.114 à 119
Parois à l'italienne PYRA SILVER	p.120
Parois à l'italienne IXIA 2 NOIR	p.121
Parois à l'italienne IXIA 3 SILVER	p.122-123

pages 124 à 133

LE BAIN



Baignoires	p.125-126
Baignoires bain-douche	p.127
Baignoires îlot	p.128
Baignoires îlot angle	p.129
Baignoires balnéothérapie	p.130-131
Écrans de baignoire	p.132-133

pages 134 à 165

LA ROBINETTERIE - L'HYDROTHÉRAPIE



Tableau de synthèse des robinetteries	p.136-137
Robinetterie SODI	p.138-139
Robinetterie KALI-C, KALI-T et KALI	p.140 à 143
Robinetterie INDI	p.143
Robinetterie BERY 2	p.144
Solutions encastrées douche BERY - GARY	p.145
Robinetterie encastrée BERY et accessoires	p.146-147
Flexibles de douche	p.146
Vidages de lavabo	p.148-149
Ensembles de douche	p.150 à 156
Kit thermostatique de douche	p.156
Colonnes de douche	p.157 à 163
Pièces détachées	p.164

pages 166 à 177

LA CÉRAMIQUE



Tableau de synthèse des WC	p.167
Céramique SAVO	p.168-169
Céramique ARBO 2	p.170-171
Céramique BELO 2	p.172
Kit douche pour WC	p.173
Mécanismes WC	p.173
Bâti-support et plaques	p.174-175
Meubles bâti-support	p.175
Abattants	P.176-177

pages 178 à 191

LES SÈCHE-SERVIETTES



Tableau de synthèse des sèche-serviettes	p.179
Eau chaude	p.180 à 184
Électriques	p.185 à 190
Kits résistance et pièces détachées	p.191

pages 192 à 207

LA CUISINE



Tableau de synthèse des éviers	p.193
Vidoir et éviers céramique WAKE	p.195
Éviers synthèse Naturalite CHAK	p.196-197
Éviers synthèse Cristalite WAKE 2	p.198-199
Éviers synthèse Cristadur LAKE 2	p.200-201
Éviers inox WAKE 2	p.202-203
Tableau de synthèse des robinetteries	p.204
Pièces détachées	p.204
Robinetterie évier	p.205-207



LES MEUBLES

Pour une installation facile et rapide, tous nos meubles sont montés en usine dans le respect des réglementations environnementales. À cet effet, Aquance est adhérente à l'organisme Valobat.



AQUANCE PRIVILÉGE LE MEUBLEZ-VOUS FRANÇAIS

En fabricant toutes nos gammes de meubles* en France, Aquance met en avant le savoir-faire de l'industrie locale.

Tous nos produits sont sélectionnés sur des critères qualitatifs, sociaux et environnementaux.



MEUBLEZ
VOUS
FRANÇAIS



Pour les identifier, un logo « FABRICATION FRANÇAISE » a été mis sur tous les meubles des gammes SARA, FIRST 2, MEDIA, OSLO, VIEN et AUCK.

*hors gamme CAST.

TABLEAU DE SYNTHÈSE DES MEUBLES

	CAST	SARA	FIRST 2	MEDIA	OSLO	VIEN	AUCK
							
DESCRIPTIF	<ul style="list-style-type: none"> - Meuble monté suspendu - Profondeur 39,5 cm - Hauteur 59,5 cm - Version tiroirs 	<ul style="list-style-type: none"> - Meuble monté suspendu - Profondeur 38,5 cm - Hauteur 45,2 cm - Version tiroirs 	<ul style="list-style-type: none"> - Meuble monté suspendu - Profondeur 45,6 cm - Hauteur 60 cm - Version portes ou tiroirs 	<ul style="list-style-type: none"> - Meuble monté suspendu - Profondeur 45,6 cm - Hauteur 60 cm - Version portes ou tiroirs ou portes + tiroirs 	<ul style="list-style-type: none"> - Meuble monté suspendu - Profondeur 45 cm - Version tiroirs - 1 niveau de rangement : Hauteur 30,8 cm - 1 tiroir - 2 niveaux de rangement : Hauteur 60 cm - 2 tiroirs - 3 niveaux de rangement : Hauteur 83 cm - 3 tiroirs 	<ul style="list-style-type: none"> - Meuble monté suspendu - Profondeur 45,8 cm - Version tiroirs - 1 niveau de rangement : Hauteur 30 cm - 1 tiroir - 2 niveaux de rangement : Hauteur 60 cm - 2, 3 ou 4 tiroirs - 3 niveaux de rangement : Hauteur 83 cm - 3 ou 6 tiroirs 	<ul style="list-style-type: none"> - Meuble monté suspendu - Profondeur 45,5 cm - Hauteur 56,8 cm - Version tiroirs
COLORIS							
L 60 cm	✓ Version tiroirs	✓ Version tiroirs	✓ Version portes ou tiroirs	✓ Version portes ou tiroirs	✓ Version tiroirs 1, 2 ou 3 niveaux de rangement	✓ Version tiroirs 1, 2 ou 3 niveaux de rangement	
L 70 cm	✓ Version tiroirs		✓ Version portes ou tiroirs	✓ Version portes ou tiroirs			
L 80 cm	✓ Version tiroirs	✓ Version tiroirs	✓ Version portes ou tiroirs	✓ Version portes ou tiroirs		✓ Version tiroirs 1, 2 ou 3 niveaux de rangement	✓ Version tiroirs
L 90 cm					✓ Version tiroirs 1, 2 ou 3 niveaux de rangement		
L 100 cm						✓ Version tiroirs 2 ou 3 niveaux de rangement	✓ Version tiroirs
L 120 cm				✓ Version portes ou tiroirs ou portes + tiroirs	✓ Version tiroirs 2 ou 3 niveaux de rangement	✓ Version tiroirs 2 ou 3 niveaux de rangement	✓ Version tiroirs
L 140 cm						✓ Version tiroirs 2 ou 3 niveaux de rangement	

MEUBLES **CAST**

Façades et côtés en mélaminé d'épaisseur 16 mm - Blanc Brillant. Tiroir métallique à fermeture ralentie et silencieuse. Meuble livré monté avec plan céramique. Meuble avec vide-sanitaire de 3,5 cm. Poignée incluse - métal Chromé.

MEUBLE
LIVRÉ,
MONTÉ

GARANTIE
5 ANS



MEUBLE VERSION 2 TIROIRS

H 59,5 cm (hors pieds) x P 39,5 cm

Meuble monté à suspendre. Livré avec 2 pieds métal Chromé Brillant d'une hauteur de 28 cm (hauteur réglable).

Miroir contrecollé sur panneau mélaminé Blanc, hauteur 62 cm avec applique LED 2,5 W à fixer. Plan céramique épaisseur 1,5 cm avec trop-plein.

Suspensions réglables fournies, vis et chevilles non fournies.

Meuble L 60 cm

CAST05016 - Code 3080318

316,45 € HT - 379,74 € TTC

Meuble L 70 cm

CAST05032 - Code 3369413

345,90 € HT - 415,08 € TTC

Meuble L 80 cm

CAST05024 - Code 3080319

380,00 € HT - 456,00 € TTC

MEUBLE LAVE-MAINS 1 PORTE

L 37,5 cm x H 59,5 x P 27 cm


Meuble monté à suspendre.

Porte à fermeture ralentie et silencieuse.

Plan céramique percé à droite épaisseur 1,5 cm.

CAST04993 - Code 4216994

199,50 € HT - 239,40 € TTC



Miroir et applique
vendus séparément :
- miroir - voir p.28
- applique led - voir p.15



MEUBLES SARA

SARA, une gamme de meubles faible profondeur, une solution esthétique pour les petits espaces.

La niche ouverte apporte une touche graphique dans une implantation simple vasque, un lien dans une implantation double vasque.



EXEMPLES D'IMPLANTATIONS

L 60 cm

modèle présenté :
L 60 CM
EN VERSION 2 TIROIRS



L 80 cm

modèle présenté :
L 80 CM
EN VERSION 2 TIROIRS



2 LARGEURS DISPONIBLES

60 cm 80 cm

PROFONDEUR 38,5 cm

HAUTEUR 45,2 cm

CAISSONS | Épaisseur 16 mm.

Côtés et façades assortis.
Chants ABS 1 mm assortis.

POIGNÉES

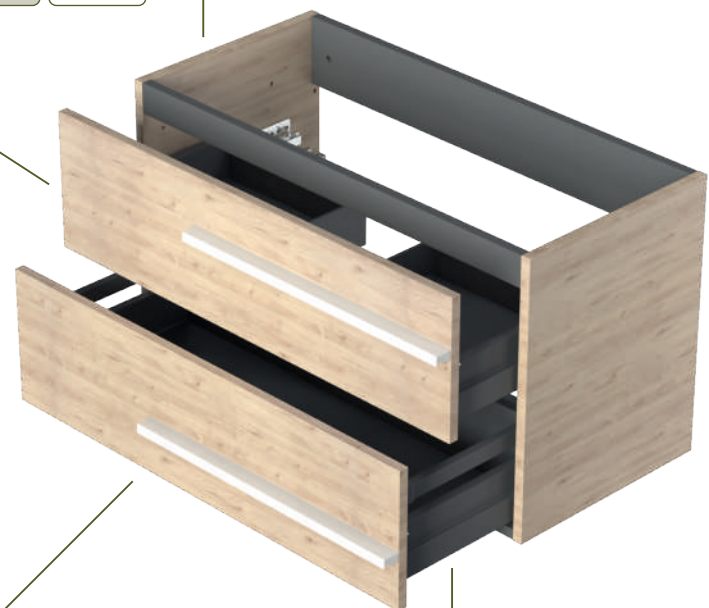
Fournies avec les façades.



Poignée - Blanc Brillant
Pour meubles de coloris :
HICKORY CLAIR - BLEU NUIT ET TERRACOTTA



Poignée - Noir Satiné
Pour meuble de coloris :
NOYER NATUREL



TIROIRS

Montage et démontage facilités. Couilles métal réglables.
Réglages du tiroir horizontal, latéral et inclinaison de la façade.



FAÇADES | Épaisseur 16 mm.



Méla miné NOYER NATUREL



Méla miné HICKORY CLAIR



Méla miné BLEU NUIT



Méla miné TERRACOTTA

MEUBLES SARA



Tiroirs double paroi métallique équipés de coulisses à sortie totale pour un meilleur accès au rangement, avec fermeture ralentie pour un confort d'utilisation.

Meuble avec vide-sanitaire de 6,5 cm.



MEUBLE - H 45,2 CM X P 38,5 CM

	DESSCRIPTIF	PRIX HT	PRIX TTC	NOYER NATUREL		HICKORY CLAIR		BLEU NUIT		TERRACOTTA	
				RÉFÉRENCE	CODE	RÉFÉRENCE	CODE	RÉFÉRENCE	CODE	RÉFÉRENCE	CODE
	MEUBLE L 60 CM 2 TIROIRS	510,00	612,00	SARA23357	4206872	SARA23365	4206873	SARA23373	4206874	SARA23381	4206875
	MEUBLE L 80 CM 2 TIROIRS	540,00	648,00	SARA23399	4206876	SARA23407	4206877	SARA23431	4206878	SARA23449	4206879

PLAN SYNTHÈSE BLANC BRILLANT - PROFONDEUR 39 CM - ÉPAISSEUR 2 CM

	DESSCRIPTIF	PRIX HT	PRIX TTC	RÉFÉRENCE	CODE
	PLAN SIMPLE VASQUE L 61 CM	205,00	246,00	PLAN23332	4206870
	PLAN SIMPLE VASQUE L 81 CM	235,00	282,00	PLAN23340	4206871

+ Retrouvez tous les miroirs et armoires disponibles p.80 à 83

NICHES

	DESSCRIPTIF	PRIX HT	PRIX TTC	BLANC BRILLANT		NOIR MAT	
				RÉFÉRENCE	CODE	RÉFÉRENCE	CODE
	NICHE LATÉRALE RÉVERSIBLE H 45,2 P 41 L 20 CM	130,00	156,00	SARA23456	4206880	SARA23464	4206881
	NICHE DE SÉPARATION (À POSITIONNER ENTRE DEUX MEUBLES) H 45,2 P 41 L 20 CM	105,00	126,00	SARA23472	4206882	SARA23480	4206883


PORTE-SERVIETTES

	DESSCRIPTIF	PRIX HT	PRIX TTC	BLANC BRILLANT		NOIR MAT	
				RÉFÉRENCE	CODE	RÉFÉRENCE	CODE
	PORTE-SERVIETTES À VISSER (AVEC 2 VIS INCLUSES) H 0,7 P 5 L 35 CM	85,00	102,00	SARA23498	4206884	SARA23506	4206885

MEUBLES SARA

New

Largeur 60 cm.
Façades et côtés en mélaminé d'épaisseur 16 mm.



Mélaminé NOYER NATUREL

MEUBLE
LIVRÉ
MONTÉ

4
COLORIS

GARANTIE
5 ANS

FABRICATION
FRANÇAISE
MEUBLES

AOS
DELAI
21 JOURS

Certifié PEFC

Ce produit est issu de forêts gérées durablement et de sources contrôlées.

PEFC
10-31-2279 pefc-france.org

MEUBLE MÉLAMINÉ NOYER NATUREL

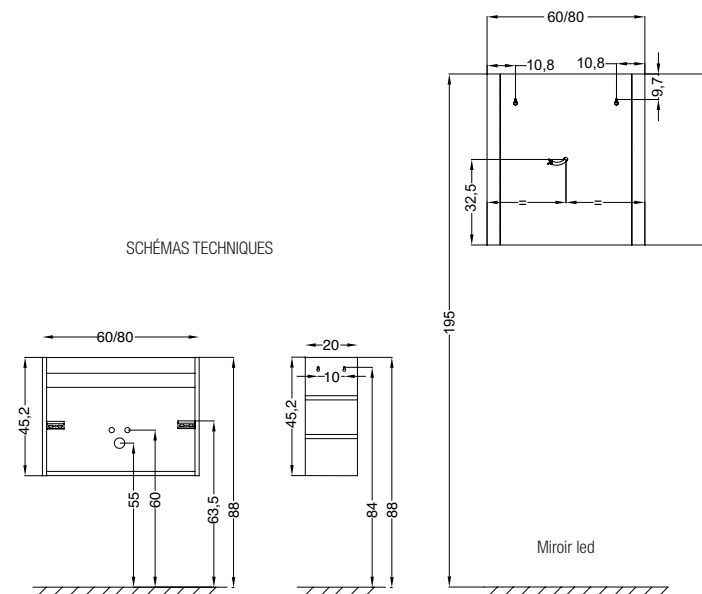
DESCRIPTIF	RÉFÉRENCE	CODE	PRIX HT unitaire	QUANTITÉ	PRIX HT total	PRIX TTC total
MEUBLE H 45,2 L 60 CM - 2 TIROIRS	SARA23357	4206872	510,00	2	1 020,00	1 224,00
NICHE DE SÉPARATION H 45,2 P 41 L 20 CM NOIR MAT	SARA23480	4206883	105,00	1	105,00	126,00
PLAN VASQUE SYNTHÈSE ÉP. 2 P 39 L 61 CM BLANC BRILLANT	PLAN23332	4206870	205,00	2	410,00	492,00
PORTE-SERVIETTES À VISSER H 0,7 P 5 L 35 CM NOIR MAT	SARA23506	4206885	85,00	1	85,00	102,00
MIROIR LED DUO ANTIBUÉE H 65 L 60 CM - CLASSE II - IP44 - 24 W - 450 LUMENS - 4000 KELVIN	MIR20874	3700302	239,90	2	479,80	575,76
SÈCHE-SERVIETTES ÉLECTRIQUE INFRAROUGE 500 W FINITION NOIR SATINÉ H 120 P 4 L 40 CM	AIRE10224	4206911	695,00	1	695,00	834,00



Tabouret de rangement sur roulettes - voir p.51



SCHEMAS TECHNIQUES



Miroir led



Prix modèle exposé
(hors robinetteries et hors sèche-serviettes)

2099,80 € HT

MEUBLES SARA

New

Largeur 80 cm.
Façades et côtés en mélaminé d'épaisseur 16 mm.



Mélaminé HICKORY CLAIR

MEUBLE
LIVRÉ
MONTÉ

4
COLORIS

GARANTIE
5 ANS

FABRICATION
FRANÇAISE
MEUBLES

AOS
DÉLAI
21 JOURS

Certifié PEFC

Ce produit est issu de forêts gérées durablement et de sources contrôlées.

PEFC
10-31-2279 pefc-france.org

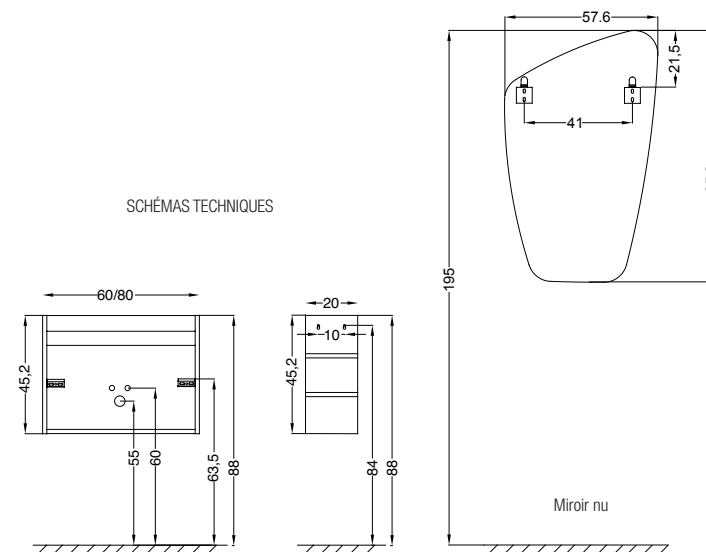
MEUBLE MÉLAMINÉ HICKORY CLAIR

DESRIPTIF	RÉFÉRENCE	CODE	PRIX HT unitaire	QUANTITÉ	PRIX HT total	PRIX TTC total
MEUBLE H 45,2 L 80 CM - 2 TIROIRS	SARA23407	4206877	540,00	1	540,00	648,00
NICHE LATÉRALE H 45,2 P 41 L 20 CM BLANC BRILLANT	SARA23456	4206880	130,00	1	130,00	156,00
PLAN VASQUE SYNTHÈSE ÉP. 2 P 39 L 81 CM BLANC BRILLANT	PLAN23340	4206871	235,00	1	235,00	282,00
PORTE-SERVIETTES À VISSER H 0,7 P 5 L 35 CM BLANC BRILLANT	SARA23498	4206884	85,00	1	85,00	102,00
MIROIR NU OVOÏDE ORGA H 95,3 L 57,6 CM	MIR20924	3700307	210,00	1	210,00	252,00
APPLIQUE LED Ø 17 CM CLASSE II - IP44 - CULOT E27 - 7 W - 450 LUMENS - 4000 KELVIN - BLANCHE	MIR23720	4206907	122,50	1	122,50	147,00



4 coloris disponibles - voir p.8

SCHÉMAS TECHNIQUES





Prix modèle exposé
(hors robinetterie)

1322,50 € HT

MEUBLES **FIRST 2**

FIRST 2, une gamme de meubles en version portes et tiroirs, la solution budget.

MEUBLE
LIVRÉ
MONTÉ

GARANTIE
5 ANS

FABRICATION
FRANÇAISE
MEUBLES



EXEMPLES D'IMPLANTATIONS

L 60 cm

modèle présenté :
L 60 CM
EN VERSION 2 PORTES



L 70 cm

modèle présenté :
L 70 CM
EN VERSION 2 TIROIRS




3 LARGEURS DISPONIBLES

VERSION PORTES OU TIROIRS	60 cm	70 cm	80 cm
PROFONDEUR	45,6 cm		
HAUTEUR (hors pieds)	60 cm		

POIGNÉES

Fournies avec les façades.



Poignée - métal Inox Brossé
Entraxe 128 mm.
Pour les 2 coloris.



FAÇADES

Épaisseur 16 mm.



Mélangé BLANC BRILLANT



Mélangé CHÂTAIGNER BLANC

CAISSONS

Épaisseur 16 mm.

Côtés et façades assortis.
Chants papier 0,4 mm.



PIEDS (inclus)

Paire de pieds H 25 cm
(hauteur réglable).



Métal Chromé Brillant



PORTES ET TIROIRS

Porte avec charnières réglables en 3 dimensions.
Tiroir à sortie partielle avec découpe pour passage de siphon.
Réglage du tiroir en hauteur.

MEUBLES **FIRST 2**

Les tiroirs sont équipés de coulisses à sortie partielle avec fermeture ralentie pour un confort d'utilisation.
Meuble avec vide-sanitaire.



MEUBLE VERSION PORTES - H 60 CM (HORS PIEDS) X P 45,6 CM

	DESCRIPTIF	PRIX HT	PRIX TTC	BLANC BRILLANT		CHÂTAIGNER BLANC	
				RÉFÉRENCE	CODE	RÉFÉRENCE	CODE
	MEUBLE L 60 CM 2 PORTES	135,00	162,00	FIRST09109	4081026	FIRST09117	4081027
	MEUBLE L 70 CM 2 PORTES	149,00	178,80	FIRST09125	4081028	FIRST09133	4081029
	MEUBLE L 80 CM 2 PORTES	169,50	203,40	FIRST09141	4081030	FIRST09158	4081031

MEUBLE VERSION TIROIRS - H 60 CM (HORS PIEDS) X P 45,6 CM

	DESCRIPTIF	PRIX HT	PRIX TTC	GLOSS BLANC BRILLANT		CHÂTAIGNER BLANC	
				RÉFÉRENCE	CODE	RÉFÉRENCE	CODE
	MEUBLE L 60 CM 2 TIROIRS	179,00	214,80	FIRST09166	4081032	FIRST09174	4081033
	MEUBLE L 70 CM 2 TIROIRS	185,00	222,00	FIRST09182	4081034	FIRST09190	4081035
	MEUBLE L 80 CM 2 TIROIRS	215,00	258,00	FIRST09208	4081036	FIRST09216	4081037

PLAN CÉRAMIQUE BLANC BRILLANT - PROFONDEUR 47 CM - ÉPAISSEUR 1,6 CM

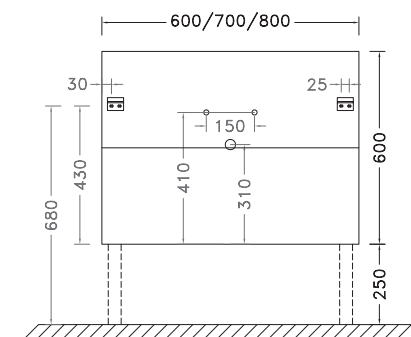
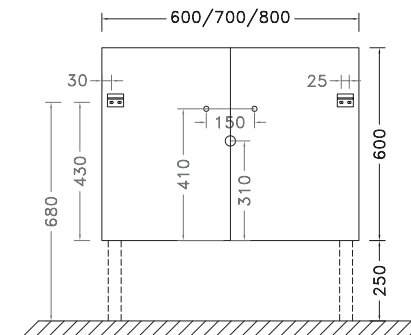
	DESCRIPTIF	PRIX HT	PRIX TTC	RÉFÉRENCE	CODE
	PLAN SIMPLE VASQUE L 60 CM	115,00	138,00	PLAN06006	4081161
	PLAN SIMPLE VASQUE L 70 CM	128,90	154,68	PLAN06014	4081162
	PLAN SIMPLE VASQUE L 80 CM	139,70	167,64	PLAN06022	4081163
	PLAN DOUBLE VASQUE L 120 CM	271,50	325,80	PLAN06048	4081165

MIROIR NU - HAUTEUR TOTALE 104,2 CM - ÉPAISSEUR 1,9 CM

	DESCRIPTIF	PRIX HT	PRIX TTC	RÉFÉRENCE	CODE
	MIROIR L 60 CM	78,00	93,60	FIRST09257	4081038
	MIROIR L 70 CM	88,80	106,56	FIRST09265	4081039
	MIROIR L 80 CM	98,50	118,20	FIRST09273	4081040
	MIROIR L 120 CM	132,50	159,00	FIRST09281	4081041

APPLIQUE LED À FIXER - 6 W

	DESCRIPTIF	PRIX HT	PRIX TTC	RÉFÉRENCE	CODE
	APPLIQUE LED L 30 CM - CLASSE II - IP44 - 6 W 515 LUMENS - 4000 KELVIN - CHROMÉE	23,50	28,20	MIR17607	3981826



+ Retrouvez tous les plans disponibles **p.78-79**
et tous les miroirs et armoires disponibles **p.80 à 83**

MEUBLES VERSION PORTES **FIRST 2**

Façades et côtés en mélaminé d'épaisseur 16 mm - Blanc Brillant.

MEUBLE
LIVRÉ
MONTÉ

2
COLORIS

GARANTIE
5 ANS

FABRICATION
FRANÇAISE
MEUBLES



Certifié PEFC

Ce produit est issu
de forêts gérées
durablement et de
sources contrôlées.

PEFC™
10-31-2057

pefc-france.org



Meuble version portes - prix à partir de :
351,50 € HT
avec plan céramique, miroir et applique LED

MEUBLE

H 60 cm (hors pieds) x P 45,6 cm

Meuble monté à suspendre sur pieds.

Caisson et façades en panneau de particules mélaminé 16 mm.

Vide sanitaire de 7,75 cm.

Livré avec 2 pieds - métal Chromé Brillant d'une hauteur de 25 cm (hauteur réglable).

Miroir toute hauteur et applique LED.

Poignées incluses.

Montage des pieds et fixation murale par perçage du bandeau arrière obligatoire.

+ Charnières à fermeture progressive réglables




+ Poignée pour une
meilleure préhension

MEUBLES VERSION TIROIRS **FIRST 2**

Façades et côtés en mélaminé d'épaisseur 16 mm - Châtaigner Blanc.



Certifié PEFC
Ce produit est issu de forêts gérées durablement et de sources contrôlées.
10-31-2057 pefc-france.org



Meuble version tiroirs - prix à partir de :
395,50 € HT
avec plan céramique, miroir et applique LED

MEUBLE

H 60 cm (hors pieds) x P 45,6 cm

Meuble monté à suspendre sur pieds.

Caisson et façades en panneau de particules mélaminé 16 mm.

Vide sanitaire de 9 cm.

Livré avec 2 pieds - métal Chromé Brillant d'une hauteur de 25 cm (hauteur réglable).

Miroir toute hauteur et applique LED.

Poignées incluses.

Montage des pieds et fixation murale par perçage du bandeau arrière obligatoire.



Tiroir à fermeture progressive réglable en hauteur



MEUBLES MEDIA

MEDIA, une gamme de meubles en version portes et tiroirs pour satisfaire tous les espaces et les budgets.

MEUBLE
LIVRÉ
MONTÉ

GARANTIE
5 ANS

FABRICATION
FRANÇAISE
MEUBLES



EXEMPLES D'IMPLANTATIONS

+ Coloris intérieur du meuble assorti aux côtés et aux façades

L 60 cm

modèle présenté :
L 60 CM
EN VERSION 2 PORTES



L 70 cm

modèle présenté :
L 70 CM
EN VERSION 2 TIROIRS



L 80 cm

modèle présenté :
L 80 CM
EN VERSION 2 TIROIRS



L 120 cm

modèle présenté :
L 120 CM
EN VERSION 2 TIROIRS



MEUBLES MEDIA

Tiroirs double paroi métallique équipés de coulisses à sortie totale pour un meilleur accès au rangement, avec fermeture ralentie pour un confort d'utilisation.
Meuble avec vide-sanitaire.




4 LARGEURS DISPONIBLES

VERSION PORTES OU TIROIRS	60 cm	70 cm	80 cm	120 cm
PROFONDEUR	45,6 cm			
HAUTEUR	60 cm			

POIGNÉES

Fournies avec les façades.



Poignée - Chromé Brillant

Pour meubles de coloris :
GLOSS BRILLANT BLANC ET GRIS



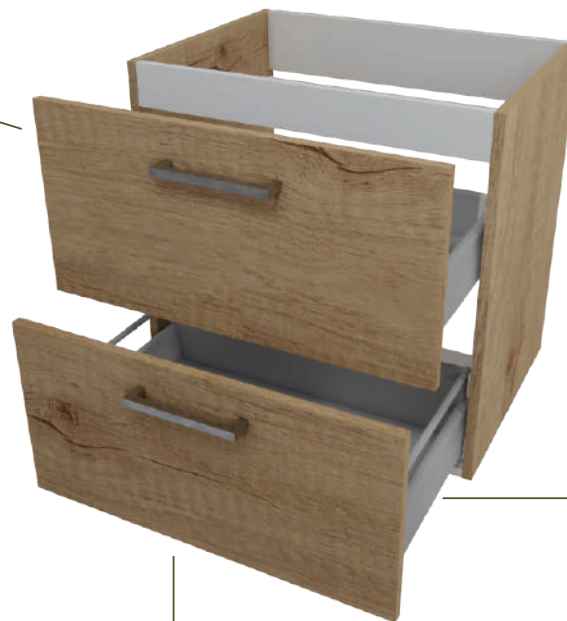
Poignée - Inox Brossé

Pour meuble de coloris :
CHÊNE NEBRASKA NATUREL



Poignée - Noir Mat

Pour meuble de coloris :
CHÊNE FONCÉ



CAISSONS | Épaisseur 16 mm.

Côtés et façades assortis.
Chants ABS 0,8 mm assortis.



PORTES ET TIROIRS

Porte avec charnières réglables en 3 dimensions.
Tiroir métal à sortie totale avec découpe pour passage de siphon.
Réglages du tiroir horizontal, latéral et inclinaison de la façade.

FAÇADES | Épaisseur 16 mm.



Mélaminé GLOSS BLANC BRILLANT



Mélaminé GLOSS GRIS BRILLANT



Mélaminé CHÊNE NEBRASKA NATUREL



Mélaminé CHÊNE FONCÉ

MEUBLES MEDIA

Façades et côtés en mélaminé d'épaisseur 16 mm.



Retrouvez tous les plans disponibles p.78-79
et tous les miroirs et armoires disponibles p.80 à 83



Certifié PEFC

Ce produit est issu de forêts gérées durablement et de sources contrôlées.

10-31-2057

pefc-france.org

MEUBLE VERSION PORTES - H 60 CM (HORS PIEDS) X P 45,6 CM

DESCRIPTIF	PRIX HT	PRIX TTC	GLOSS BLANC BRILLANT		GLOSS GRIS BRILLANT		PRIX HT	PRIX TTC	CHÊNE NEBRASKA NATUREL		CHÊNE FONCÉ	
			RÉFÉRENCE	CODE	RÉFÉRENCE	CODE			RÉFÉRENCE	CODE	RÉFÉRENCE	CODE
MEUBLE L 60 CM 2 PORTES	208,55	250,26	MEDIA26004	3080392	MEDIA26012	3080393	172,55	207,06	MEDIA26020	3080394	MEDIA25923	4081014
MEUBLE L 70 CM 2 PORTES	217,90	261,48	MEDIA26400	3362272	MEDIA26418	3362273	182,30	218,76	MEDIA26426	3362274	MEDIA25931	4081015
MEUBLE L 80 CM 2 PORTES	234,00	280,80	MEDIA26046	3080395	MEDIA26053	3080396	199,00	238,80	MEDIA26061	3080397	MEDIA25949	4081016
MEUBLE L 120 CM 2 PORTES + 2 TIROIRS	570,00	684,00	MEDIA26202	3080407	MEDIA26210	3080408	498,00	597,60	MEDIA26228	3080409	MEDIA25998	4081021

MEUBLE VERSION TIROIRS - H 60 CM (HORS PIEDS) X P 45,6 CM

DESCRIPTIF	PRIX HT	PRIX TTC	GLOSS BLANC BRILLANT		GLOSS GRIS BRILLANT		PRIX HT	PRIX TTC	CHÊNE NEBRASKA NATUREL		CHÊNE FONCÉ	
			RÉFÉRENCE	CODE	RÉFÉRENCE	CODE			RÉFÉRENCE	CODE	RÉFÉRENCE	CODE
MEUBLE L 60 CM 2 TIROIRS	317,25	380,70	MEDIA26087	3080398	MEDIA26095	3080399	273,50	328,20	MEDIA26103	3080400	MEDIA25956	4081017
MEUBLE L 70 CM 2 TIROIRS	346,25	415,50	MEDIA26467	3362278	MEDIA26475	3362279	305,00	366,00	MEDIA26483	3362280	MEDIA25964	4081018
MEUBLE L 80 CM 2 TIROIRS	365,00	438,00	MEDIA26129	3080401	MEDIA26137	3080402	328,50	394,20	MEDIA26145	3080403	MEDIA25972	4081019
MEUBLE L 120 CM 2 TIROIRS	450,00	540,00	MEDIA26160	3080404	MEDIA26178	3080405	399,00	478,80	MEDIA26186	3080406	MEDIA25980	4081020

COLONNE H 170 X P 35 X L 35 CM

DESCRIPTIF	PRIX HT	PRIX TTC	GLOSS BLANC BRILLANT		GLOSS GRIS BRILLANT		PRIX HT	PRIX TTC	CHÊNE NEBRASKA NATUREL		CHÊNE FONCÉ	
			RÉFÉRENCE	CODE	RÉFÉRENCE	CODE			RÉFÉRENCE	CODE	RÉFÉRENCE	CODE
COLONNE 2 PORTES RÉVERSIBLES SEMELLES (HAUTES ET BASSES) ET ÉTAGÈRES INTÉRIEURES EN MÉLAMINÉ BLANC	410,00	492,00	MEDIA26251	3080410	MEDIA26269	3080411	385,00	462,00	MEDIA26277	3080412	MEDIA26244	4081022

PIEDS RÉGLABLES (H 25 À 26,5 CM)

DESCRIPTIF	PRIX HT	PRIX TTC	MÉTAL CHROMÉ BRILLANT		PRIX HT	PRIX TTC	MÉTAL NOIR MAT	
			RÉFÉRENCE	CODE			RÉFÉRENCE	CODE
PIEDS H 25 CM (LA PAIRE)	27,00	32,40	MEDIA26350	3080416	39,80	47,76	MEDIA26368	4081023



MEUBLES MEDIA

Largeur 60 cm.

Façades et côtés en mélaminé d'épaisseur 16 mm.

+ Coloris intérieur du meuble assorti aux côtés et aux façades



Mélaminé GLOSS GRIS BRILLANT

MEUBLE LIVRÉ MONTÉ

4 COLORIS

GARANTIE 5 ANS

FABRICATION FRANÇAISE MEUBLES



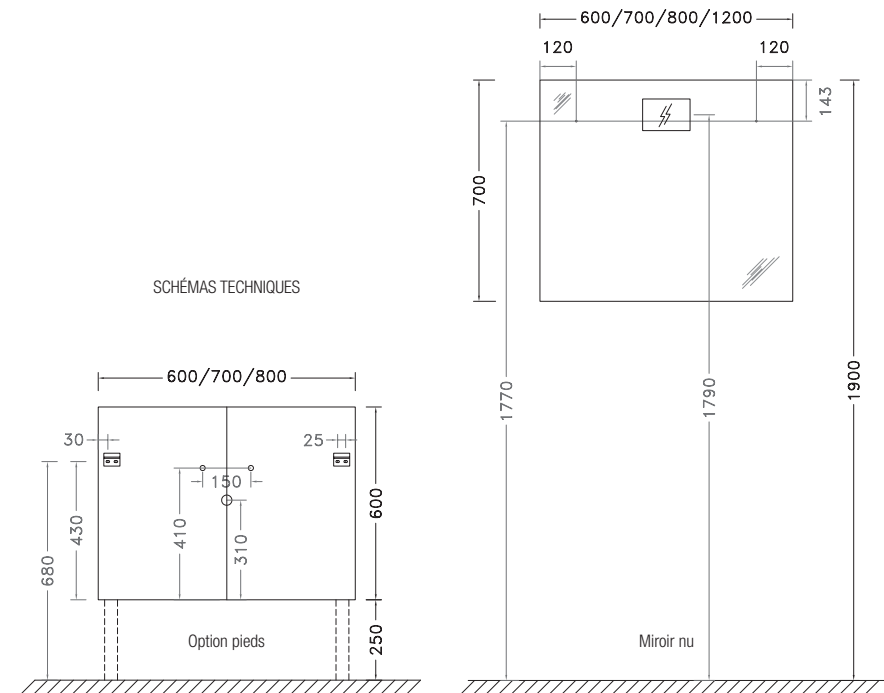
MEUBLE MÉLAMINÉ GLOSS GRIS BRILLANT

Vide-sanitaire 11 cm.

DESRIPTIF	RÉFÉRENCE	CODE	PRIX HT unitaire	QUANTITÉ	PRIX HT total	PRIX TTC total
MEUBLE H 60 L 60 CM - 2 PORTES	MEDIA26012	3080393	208,55	1	208,55	250,26
PLAN VASQUE CÉRAMIQUE ÉP. 1,6 P 47 L 60 CM BLANC BRILLANT	PLAN06006	4081161	115,00	1	115,00	138,00
MIROIR NU H 70 L 60 CM	MIR18803	3678234	79,90	1	79,90	95,88
APPLIQUE LED L 30 CM - CLASSE II - IP44 - 6 W - 515 LUMENS - 4000 KELVIN - CHROMÉE	MIR17607	3981826	23,50	1	23,50	28,20
COLONNE H 170 P 35 L 35 CM - 2 PORTES RÉVERSIBLES	MEDIA26269	3080411	410,00	1	410,00	492,00



SCHÉMAS TECHNIQUES






Prix modèle exposé
(hors robinetterie et hors colonne)

426,95 € HT

MEUBLES MEDIA

Largeur 70 cm.

Façades et côtés en mélaminé d'épaisseur 16 mm.



Mélaminé CHÊNE FONCÉ

MEUBLE
LIVRÉ
MONTÉ

4
COLORIS

GARANTIE
5 ANS

FABRICATION
FRANÇAISE
MEUBLES



MEUBLE MÉLAMINÉ CHÊNE FONCÉ

Vide-sanitaire 9 cm.

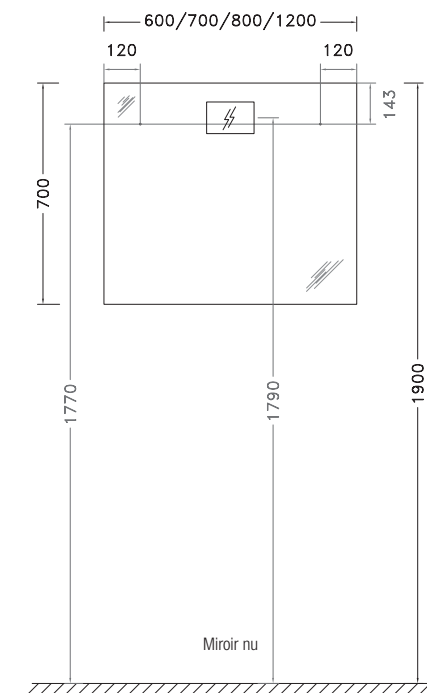
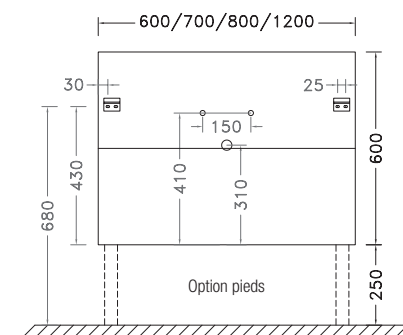
DESSCRIPTIF	RÉFÉRENCE	CODE	PRIX HT unitaire	QUANTITÉ	PRIX HT total	PRIX TTC total
MEUBLE H 60 L 70 CM - 2 TIROIRS	MEDIA25964	4081018	305,00	1	305,00	366,00
PLAN VASQUE CÉRAMIQUE ÉP. 1,6 P 47 L 60 CM BLANC BRILLANT	PLAN06014	4081162	128,90	1	128,90	154,68
PIEDS H 25 CM (LA PAIRE) - MÉTAL NOIR MAT	MEDIA26368	4081023	39,80	1	39,80	47,76
MIROIR NU H 70 L 70 CM	MIR18811	3678235	84,00	1	84,00	100,80
APPLIQUE LED L 30 CM - CLASSE II - IP44 - 6 W - 515 LUMENS - 4000 KELVIN - NOIRE	MIR17615	3981827	27,90	1	27,90	33,48
COLONNE H 170 P 35 L 35 CM - 2 PORTES RÉVERSIBLES	MEDIA26244	4081022	385,00	1	385,00	462,00



Choix de miroirs led disponibles - voir p.82-83



SCHÉMAS TECHNIQUES





Prix modèle exposé
(hors robinetterie et hors colonne)

585,60 € HT

MEUBLES MEDIA

Largeur 120 cm.

Façades et côtés en mélaminé d'épaisseur 16 mm.



Mélaminé GLOSS BLANC BRILLANT

MEUBLE
LIVRÉ
MONTÉ

4
COLORIS

GARANTIE
5 ANS

FABRICATION
FRANÇAISE
MEUBLES



MEUBLE MÉLAMINÉ GLOSS BLANC BRILLANT

Vide-sanitaire 9 cm.

DESSCRIPTIF	RÉFÉRENCE	CODE	PRIX HT unitaire	QUANTITÉ	PRIX HT total	PRIX TTC total
MEUBLE H 60 L 120 CM - 2 TIROIRS	MEDIA26160	3080404	450,00	1	450,00	540,00
PLAN DOUBLE VASQUE SYNTHÈSE ÉP. 2 P 46,5 L 120 CM BLANC BRILLANT	PLAN18241	3660710	221,50	1	221,50	265,80
PIEDS H 25 CM (LA PAIRE) - MÉTAL CHROMÉ BRILLANT	MEDIA26350	3080416	27,00	1	27,00	32,40
MIROIR NU H 70 L 120 CM	MIR18845	3678238	129,90	1	129,90	155,88
APPLIQUE LED L 30 CM - CLASSE II - IP44 - 6 W - 515 LUMENS - 4000 KELVIN - CHROMÉE	MIR17607	3981826	23,50	2	47,00	56,40

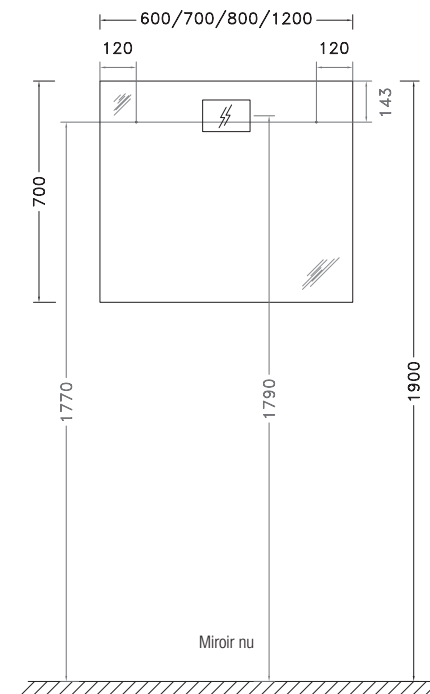
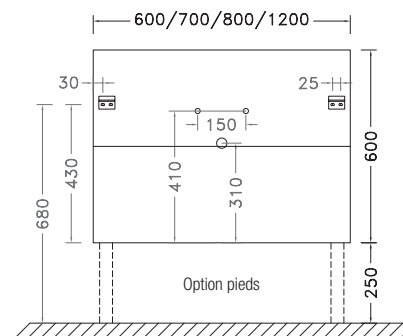


Choix de plans disponibles - voir p.78-79



+ Coulisses à fermeture ralentie et silencieuse

SCHÉMAS TECHNIQUES





Prix modèle exposé
(hors robinetteries)

875,40 € HT

MEUBLES LAVE-MAINS MEDIA

Façades et côtés en mélaminé d'épaisseur 16 mm. Meuble livré monté nu sans plan ni miroir.



MEUBLE LAVE-MAINS

Mélaminé d'épaisseur 16 mm avec chants plaqués.
Tablette intérieure fixe.
Porte réversible avec amortisseur et poignée métal.
Vide sanitaire 50 mm.
Suspensions réglables fournies, vis et chevilles non fournies.
Dimensions L 40 x H 60 x P 22 cm.

Gloss blanc brillant.

MEDIA40120

Code 3080420

129,00 € HT - 154,80 € TTC

Gloss gris brillant.

MEDIA40138

Code 3080421

129,00 € HT - 154,80 € TTC

Chêne nebraska naturel.

MEDIA40146

Code 3080422

125,00 € HT - 150,00 € TTC

Chêne foncé.

MEDIA40161

Code 4081025

125,00 € HT - 150,00 € TTC



Modèle présenté avec plan céramique.

PLAN-VASQUE EN CÉRAMIQUE

Percé 1 trou. Réversible droite ou gauche.
Sans trop plein. À équiper d'une bonde à écoulement libre.
Dimensions L 40 x P 22,5 cm. Épaisseur 5 cm.

MEDIA42035 - Code 3348170

99,85 € HT - 119,82 € TTC



PLAN-VASQUE EN MARBRE DE SYNTHÈSE

Percé 1 trou. Réversible droite ou gauche. Livré avec trop plein. Dimensions L 40 x P 22 cm.

Plan fin épaisseur 2,2 cm.

MEDIA42001

Code 3080424

99,85 € HT - 119,82 € TTC

Plan épais épaisseur 4,5 cm.

MEDIA42506

Code 3660705

95,35 € HT - 114,42 € TTC



MIROIR

Miroir épaisseur 4 mm contrecollé sur panneau mélaminé 16 mm avec défonçage à l'arrière pour passage de l'alimentation électrique non fournie. Miroir bords droits, joints polis. Système d'accroche non réglable fourni. Dimensions L 40 x H 50 x P 2 cm.

MEDIA41011 - Code 3080423

69,50 € HT - 83,40 € TTC

[voir appliques LED MIR p.80](#)

4 COLORIS




Mélaminé GLOSS BLANC BRILLANT
avec poignée - Chromé Brillant



Mélaminé GLOSS GRIS BRILLANT
avec poignée - Chromé Brillant



Mélaminé CHÊNE NEBRASKA NATUREL
avec poignée - Inox Brossé



Mélaminé CHÊNE FONCÉ
avec poignée - Noir Mat



Gamme MEDIA

Collection disponible en 4 coloris :

- meubles lave-mains,
- meubles bâti-supports - voir p.175
- meubles de salle de bains - voir p.18 à 27



MEUBLES OSLO

OSLO, une nouvelle ligne de meubles contemporains. Les façades rentrantes lui confèrent une esthétique forte, assumée et différenciante. Sans découpe de siphon dans le tiroir supérieur, les meubles offrent un rangement maximum. La combinaison des largeurs et des hauteurs optimise le choix des implantations possibles. L'association des couleurs avec caisson noir ou assorti à la façade facilite l'intégration du meuble dans la salle de bains.

New

MEUBLE
LIVRÉ
MONTÉ

GARANTIE
5 ANS

FABRICATION
FRANÇAISE
MEUBLES

Certifié PEFC
Ce produit est issu de forêts gérées durablement et de sources contrôlées.
PEFC
04-31-2395 pefc-france.org

EXEMPLES D'IMPLANTATIONS



L 60 cm

modèle présenté : L 60 CM EN VERSION 3 TIROIRS



L 60 cm

modèle présenté : L 60 CM + L 90 CM EN VERSION 1 TIROIR



L 90 cm

modèle présenté : L 90 CM EN VERSION 2 TIROIRS



L 120 cm

modèle présenté : L 120 CM EN VERSION 2 TIROIRS



Retrouvez tous les plans disponibles p.78-79 et tous les miroirs et armoires disponibles p.80 à 83

1 niveau

modèle présenté :
L 90 CM



2 niveaux

modèle présenté :
L 90 CM



3 niveaux

modèle présenté :
L 120 CM



MEUBLES OSLO

Tiroirs double paroi métallique équipés de coulisses à sortie totale pour un meilleur accès au rangement, avec fermeture ralentie pour un confort d'utilisation.
Meuble avec vide-sanitaire de 6,7 cm.



+ Pas de découpe de siphon dans le tiroir haut = gain de place



3 LARGEURS DISPONIBLES

60 cm 90 cm 120 cm

PROFONDEUR 45 cm

POIGNÉES
Vendues séparément. Compatibles avec toutes les façades.



Poignée cannelée - Noir Mat



Poignée angle - Noir Brossé



Poignée angle - Inox Brossé



Poignée droite - Noir Mat



Poignée droite - Chromé



3 NIVEAUX DE RANGEMENT

1 NIVEAU 60 cm 90 cm

2 ET 3 NIVEAUX 60 cm 90 cm 120 cm

CAISSONS | Épaisseur 16 mm.
Côtés mélaminé noir mat ou assorti à la façade.
Chants ABS 1,5 mm assortis.

RANGEMENT OPTIMISÉ
Tiroir haut sans découpe de siphon.
Meuble bas sous-vasque = Meuble commode.

TIROIRS
Montage et démontage facilités. Coulisses métal réglables.
Réglages du tiroir horizontal, latéral et inclinaison de la façade.

3 COLORIS DE FAÇADES EN MÉLAMINÉ | Épaisseur 19 mm.

	en stock		en stock		AOS DELAI 28 JOURS
Mélaminé CHÊNE NATUREL		Mélaminé CHÊNE CARAMEL		Mélaminé CHÊNE CACHEMIRE	

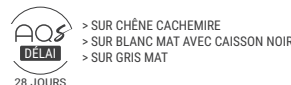
2 COLORIS DE FAÇADES LAQUÉS | Épaisseur 19 mm.

	en stock		AOS DELAI 28 JOURS
Laque BLANC MAT	AVEC CAISSON ASSORTI	Laque GRIS MAT	AVEC CAISSON NOIR MAT

MEUBLES OSLO

Façades d'épaisseur 19 mm et côtés d'épaisseur 16 mm.

En mélaminé (Chêne Naturel, Chêne Caramel et Chêne Cachemire) ou laqués (Blanc Mat et Gris Mat).



MEUBLE BAS SOUS VASQUE / COMMODE CAISSON MÉLAMINÉ NOIR MAT

DESCRIPTIF	PRIX HT	PRIX TTC	CHÊNE NATUREL		CHÊNE CAMEL		CHÊNE CACHEMIRE		BLANC MAT		GRIS MAT						
			RÉFÉRENCE	CODE	RÉFÉRENCE	CODE	PRIX HT	PRIX TTC	RÉFÉRENCE	CODE	RÉFÉRENCE	CODE					
	MEUBLE BAS H 30,8 CM L 60 CM - 1 TIROIR	235,00	282,00	OSLO30105	4206957	OSLO30121	4206959	330,00	396,00	OSLO30147	4206961	285,00	342,00	OSLO30162	4206963	OSLO30188	4206965
	MEUBLE BAS H 30,8 CM L 90 CM - 1 TIROIR	282,50	339,00	OSLO30204	4206967	OSLO30220	4206969	370,00	444,00	OSLO30246	4206971	330,00	396,00	OSLO30261	4206973	OSLO30287	4206975
	MEUBLE BAS H 60 CM L 60 CM - 2 TIROIRS	365,00	438,00	OSLO30303	4206977	OSLO30329	4206979	520,00	624,00	OSLO30345	4206981	460,00	552,00	OSLO30360	4206983	OSLO30386	4206985
	MEUBLE BAS H 60 CM L 90 CM - 2 TIROIRS	445,00	534,00	OSLO30402	4206987	OSLO30428	4206989	560,00	672,00	OSLO30444	4206991	510,00	612,00	OSLO30469	4206993	OSLO30485	4206995
	MEUBLE BAS H 60 CM L 120 CM - 2 TIROIRS	495,00	594,00	OSLO30501	4206997	OSLO30527	4206999	610,00	732,00	OSLO30543	4207001	590,00	708,00	OSLO30568	4207003	OSLO30584	4207005
	MEUBLE BAS H 83 CM L 60 CM - 3 TIROIRS	490,00	588,00	OSLO30600	4207007	OSLO30626	4207009	690,00	828,00	OSLO30642	4207011	645,00	774,00	OSLO30667	4207013	OSLO30683	4207015
	MEUBLE BAS H 83 CM L 90 CM - 3 TIROIRS	550,00	660,00	OSLO30709	4207017	OSLO30725	4207019	795,00	954,00	OSLO30741	4207021	710,00	852,00	OSLO30766	4207023	OSLO30782	4207025
	MEUBLE BAS H 83 CM L 120 CM - 3 TIROIRS	620,00	744,00	OSLO30808	4207027	OSLO30824	4207029	895,00	1 074,00	OSLO30840	4207031	825,00	990,00	OSLO30865	4207033	OSLO30881	4207035

MEUBLE BAS SOUS VASQUE / COMMODE CAISSON ASSORTI À LA FAÇADE

DESCRIPTIF	PRIX HT	PRIX TTC	CHÊNE NATUREL		CHÊNE CAMEL		CHÊNE CACHEMIRE		BLANC MAT		GRIS MAT						
			RÉFÉRENCE	CODE	RÉFÉRENCE	CODE	PRIX HT	PRIX TTC	RÉFÉRENCE	CODE	RÉFÉRENCE	CODE					
	MEUBLE BAS H 30,8 CM L 60 CM - 1 TIROIR	235,00	282,00	OSLO30113	4206958	OSLO30139	4206960	330,00	396,00	OSLO30154	4206962	285,00	342,00	OSLO30170	4206964	OSLO30196	4206966
	MEUBLE BAS H 30,8 CM L 90 CM - 1 TIROIR	282,50	339,00	OSLO30212	4206968	OSLO30238	4206970	370,00	444,00	OSLO30253	4206972	330,00	396,00	OSLO30279	4206974	OSLO30295	4206976
	MEUBLE BAS H 60 CM L 60 CM - 2 TIROIRS	365,00	438,00	OSLO30311	4206978	OSLO30337	4206980	520,00	624,00	OSLO30352	4206982	460,00	552,00	OSLO30378	4206984	OSLO30394	4206986
	MEUBLE BAS H 60 CM L 90 CM - 2 TIROIRS	445,00	534,00	OSLO30410	4206988	OSLO30436	4206990	560,00	672,00	OSLO30451	4206992	510,00	612,00	OSLO30477	4206994	OSLO30493	4206996
	MEUBLE BAS H 60 CM L 120 CM - 2 TIROIRS	495,00	594,00	OSLO30519	4206998	OSLO30535	4207000	610,00	732,00	OSLO30550	4207002	590,00	708,00	OSLO30576	4207004	OSLO30592	4207006
	MEUBLE BAS H 83 CM L 60 CM - 3 TIROIRS	490,00	588,00	OSLO30618	4207008	OSLO30634	4207010	690,00	828,00	OSLO30659	4207012	645,00	774,00	OSLO30675	4207014	OSLO30691	4207016
	MEUBLE BAS H 83 CM L 90 CM - 3 TIROIRS	550,00	660,00	OSLO30717	4207018	OSLO30733	4207020	795,00	954,00	OSLO30758	4207022	710,00	852,00	OSLO30774	4207024	OSLO30790	4207026
	MEUBLE BAS H 83 CM L 120 CM - 3 TIROIRS	620,00	744,00	OSLO30816	4207028	OSLO30832	4207030	895,00	1 074,00	OSLO30857	4207032	825,00	990,00	OSLO30873	4207034	OSLO30889	4207036

La pose du meuble OSLO nécessite une tubulure déportée - voir p.149

MEUBLES OSLO

Façades d'épaisseur 19 mm et côtés d'épaisseur 16 mm.

En mélaminé (Chêne Naturel, Chêne Caramel et Chêne Cachemire) ou laqués (Blanc Mat et Gris Mat).



AOS
DÉLAI
28 JOURS

> SUR CHÊNE CACHEMIRE
> SUR BLANC MAT AVEC CAISSON NOIR
> SUR GRIS MAT


MEUBLE
LIVRÉ
MONTÉ

GARANTIE
5 ANS

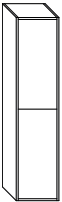
FABRICATION
FRANÇAISE
MEUBLES



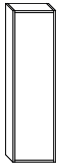
PLAN POUR MEUBLE BAS SOUS VASQUE / COMMODE

DESCRIPTIF	PRIX HT	PRIX TTC	CHÊNE NATUREL		CHÊNE CARAMEL		CHÊNE CACHEMIRE		NOIR MAT		PRIX HT	PRIX TTC	BLANC MAT		GRIS MAT	
			RÉFÉRENCE	CODE	RÉFÉRENCE	CODE	RÉFÉRENCE	CODE	RÉFÉRENCE	CODE			RÉFÉRENCE	CODE	RÉFÉRENCE	CODE
 PLATEAU ÉP. 1,6 P 45,3 L 60,6 CM	110,00	132,00	OSL030907	4207037	OSL030915	4207038	OSL030923	4207039	OSL030956	4207042	140,00	168,00	OSL030931	4207040	OSL030949	4207041
PLATEAU ÉP. 1,6 P 45,3 L 90,6 CM	126,50	151,80	OSL030964	4207043	OSL030972	4207044	OSL030980	4207045	OSL031012	4207048	155,00	186,00	OSL030998	4207046	OSL031004	4207047
PLATEAU ÉP. 1,6 P 45,3 L 120,6 CM	149,00	178,80	OSL031020	4207049	OSL031038	4207050	OSL031046	4207051	OSL031079	4207054	179,00	214,80	OSL031053	4207052	OSL031061	4207053

COLONNE 2 PORTES RÉVERSIBLES

DESCRIPTIF	PRIX HT	PRIX TTC	CHÊNE NATUREL		CHÊNE CARAMEL		CHÊNE CACHEMIRE		PRIX HT	PRIX TTC	BLANC MAT		GRIS MAT	
			RÉFÉRENCE	CODE	RÉFÉRENCE	CODE	RÉFÉRENCE	CODE			RÉFÉRENCE	CODE	RÉFÉRENCE	CODE
 COLONNE H 150 P 32 L 35 CM 2 PORTES RÉVERSIBLES 4 TABLETTES VERRE AMOVIBLES 1 TABLETTE FIXE CAISSON MÉLAMINÉ NOIR MAT	350,00	420,00	OSL031087	4207055	OSL031103	4207057	OSL031129	4207059	580,00	696,00	OSL031145	4207061	OSL031160	4207063
COLONNE H 150 P 32 L 35 CM 2 PORTES RÉVERSIBLES 4 TABLETTES VERRE AMOVIBLES 1 TABLETTE FIXE CAISSON ASSORTI À LA FAÇADE			OSL031095	4207056	OSL031111	4207058	OSL031137	4207060	520,00	624,00	OSL031152	4207062	OSL031178	4207064



COLONNE 1 PORTE RÉVERSIBLE

DESCRIPTIF	PRIX HT	PRIX TTC	CHÊNE NATUREL		CHÊNE CARAMEL		CHÊNE CACHEMIRE		PRIX HT	PRIX TTC	BLANC MAT		GRIS MAT	
			RÉFÉRENCE	CODE	RÉFÉRENCE	CODE	RÉFÉRENCE	CODE			RÉFÉRENCE	CODE	RÉFÉRENCE	CODE
 COLONNE H 124 P 17 L 35 CM 1 PORTE RÉVERSIBLE 2 TABLETTES VERRE AMOVIBLES 1 TABLETTE FIXE CAISSON MÉLAMINÉ NOIR MAT	220,00	264,00	OSL031186	4207065	OSL031202	4207067	OSL031228	4207069	270,00	324,00	OSL031244	4207071	OSL031269	4207073
COLONNE H 124 P 17 L 35 CM 1 PORTE RÉVERSIBLE 2 TABLETTES VERRE AMOVIBLES 1 TABLETTE FIXE CAISSON ASSORTI À LA FAÇADE			OSL031194	4207066	OSL031210	4207068	OSL031236	4207070	270,00	324,00	OSL031251	4207072	OSL031277	4207074

POIGNÉES (vendues séparément)

DESCRIPTIF	PRIX HT	PRIX TTC	RÉFÉRENCE	CODE
POIGNÉE CANNELÉE - NOIR MAT	12,50	15,00	OSL030006	4206947
POIGNÉE ANGLE - NOIR BROSSÉ			OSL030014	4206948
POIGNÉE ANGLE - INOX BROSSÉ			OSL030022	4206949
POIGNÉE DROITE - NOIR MAT			OSL030030	4206950
POIGNÉE DROITE - CHROMÉ			OSL030048	4206951

PIEDS

DESCRIPTIF	PRIX HT	PRIX TTC	NOIR MAT		CHROMÉ BRILLANT	
			RÉFÉRENCE	CODE	RÉFÉRENCE	CODE
 PIEDS H 26 CM (LA PAIRE) POUR MEUBLE 2 TIROIRS	35,90	43,08	OSL031335	4207080	OSL031343	4207081
 PIEDS H 8 CM (LA PAIRE) POUR MEUBLE 3 TIROIRS	19,90	23,88	-	-	VIEN22110	3700417

MEUBLES OSLO

Largeur 60 cm.

Façades d'épaisseur 19 mm et côtés d'épaisseur 16 mm.



Laque BLANC MAT



MEUBLE LAQUÉ BLANC MAT AVEC CAISSON ASSORTI À LA FAÇADE

DESSCRIPTIF	RÉFÉRENCE	CODE	PRIX HT unitaire	QUANTITÉ	PRIX HT total	PRIX TTC total
MEUBLE BAS SOUS VASQUE H 30,8 CM L 60 CM BLANC MAT - 1 TIROIR AVEC CAISSON ASSORTI	OSLO30170	4206964	285,00	1	285,00	342,00
PLAN VASQUE CÉRAMIQUE ÉP. 1,6 P 47 L 60 CM BLANC BRILLANT	PLAN06006	4081161	115,00	1	115,00	138,00
MEUBLE BAS COMMUNE H 30,8 CM L 90 CM BLANC MAT - 1 TIROIR AVEC CAISSON ASSORTI	OSLO30261	4206973	330,00	1	330,00	396,00
PLATEAU ÉP. 1,6 P 45,3 L 90,6 CM BLANC MAT	OSLO30998	4207046	155,00	1	155,00	186,00
ARMOIRE DE TOILETTE LED H 67 P 16,6 L 60,6 CM - 1 PORTE MIROIR - 6 W	MIR31285	4207075	395,00	1	395,00	474,00
POIGNÉE ANGLE - INOX BROSSÉ	OSLO30022	4206949	12,50	2	25,00	30,00

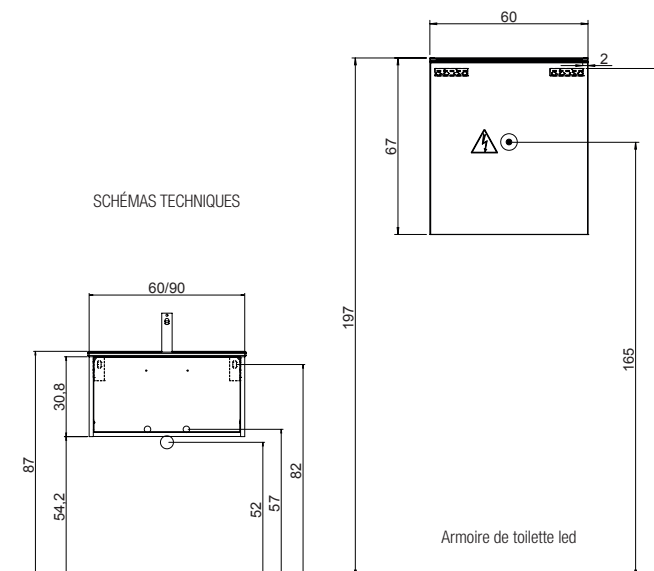


+ Armoire porte miroir double 6 mm avec éclairage led et prise de courant



Meuble version caisson noir

SCHÉMAS TECHNIQUES



Armoire de toilette led



Prix modèle exposé
(hors robinetterie)

1305,00 € HT



MEUBLES OSLO

Largeur 60 cm.

Façades d'épaisseur 19 mm et côtés d'épaisseur 16 mm.



Laque GRIS MAT




MEUBLE LAQUÉ GRIS MAT AVEC CAISSON ASSORTI À LA FAÇADE

DESRIPTIF	RÉFÉRENCE	CODE	PRIX HT unitaire	QUANTITÉ	PRIX HT total	PRIX TTC total
MEUBLE BAS SOUS VASQUE H 83 CM L 60 CM GRIS MAT - 3 TIROIRS AVEC CAISSON ASSORTI	OSLO30691	4207016	645,00	1	645,00	774,00
PLAN VASQUE CÉRAMIQUE ÉP. 1,6 P 47 L 60 CM BLANC BRILLANT	PLAN06006	4081161	115,00	1	115,00	138,00
MIROIR LED ANTIBUÉE H 70 L 60 CM - CLASSE II - IP 44 - 6 W - 657 LUMENS - 5700 KELVIN	MIR18969	3678247	205,00	1	205,00	246,00
COLONNE H 124 P 17 L 35 CM GRIS MAT - 1 PORTE RÉVERSIBLE AVEC CAISSON ASSORTI	OSLO31277	4207074	220,00	2	440,00	528,00
POIGNÉE DROITE - CHROMÉ	OSLO30048	4206951	12,50	5	62,50	75,00
PIEDS H 8 CM (LA PAIRE) - CHROMÉ BRILLANT	VIEN22110	3700417	19,90	1	19,90	23,88

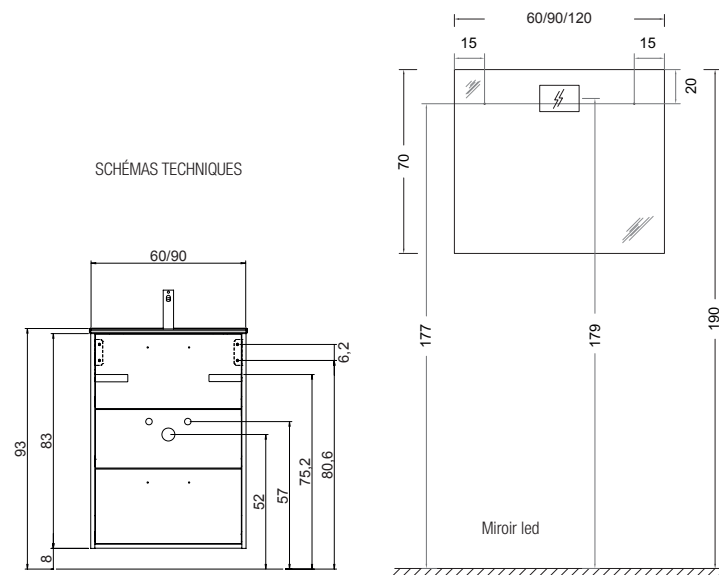


Meuble avec façades Chêne Caramel et caisson Noir



Meuble version L 120 cm avec caisson Noir

SCHÉMAS TECHNIQUES




Miroir led



Prix modèle exposé
(hors robinetterie et hors colonnes)

1022,40 € HT



MEUBLES OSLO

Largeur 90 cm.

Façades d'épaisseur 19 mm et côtés d'épaisseur 16 mm.




Mélangé CHÊNE NATUREL



MEUBLE MÉLAMINÉ CHÊNE NATUREL AVEC CAISSON MÉLAMINÉ NOIR MAT

DESSCRIPTIF	RÉFÉRENCE	CODE	PRIX HT unitaire	QUANTITÉ	PRIX HT total	PRIX TTC total
MEUBLE BAS SOUS VASQUE H 30,8 L 90 CM CHÊNE NATUREL - 1 TIROIR AVEC CAISSON NOIR MAT	OSLO30204	4206967	282,50	1	282,50	339,00
PLATEAU ÉP. 1,6 P 45,3 L 90,6 CM NOIR MAT	OSLO31012	4207048	126,50	1	126,50	151,80
VASQUE À POSER EN MARBRE DE SYNTHÈSE Ø 38 H 13 CM BLANC BRILLANT	PLAN20825	3700299	180,00	1	180,00	216,00
MIROIR LED ANTIBUÉE H 70 L 90 CM - CLASSE II - IP 44 - 10 W - 1203 LUMENS - 5700 KELVIN	MIR19025	4236283	265,00	1	265,00	318,00
POIGNÉE ANGLE - NOIR BROSSÉ	OSLO30014	4206948	12,50	1	12,50	15,00



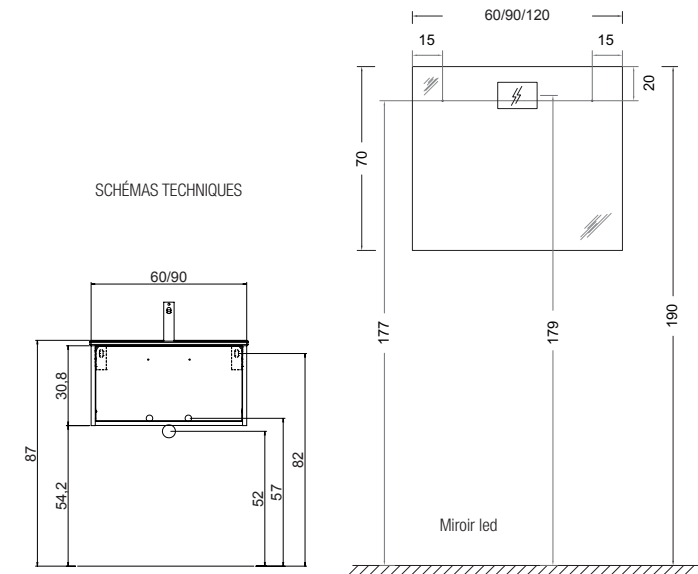
Choix de miroirs et armoires led disponibles - voir p.82-83



Sèche-serviettes façade miroir - voir p.190



Meuble version L 90 cm avec caisson assorti





Pensez-y !

**LA POSE DU MEUBLE OSLO
NÉCESSITE UNE TUBULURE DÉPORTÉE**

[voir p.149](#)



Prix modèle exposé
(hors robinetterie)

866,50 € HT

MEUBLES OSLO

Largeur 90 cm.

Façades d'épaisseur 19 mm et côtés d'épaisseur 16 mm.



Mélangé CHÊNE CACHEMIRE



MEUBLE MÉLAMINÉ CHÊNE CACHEMIRE AVEC CAISSON ASSORTI À LA FAÇADE

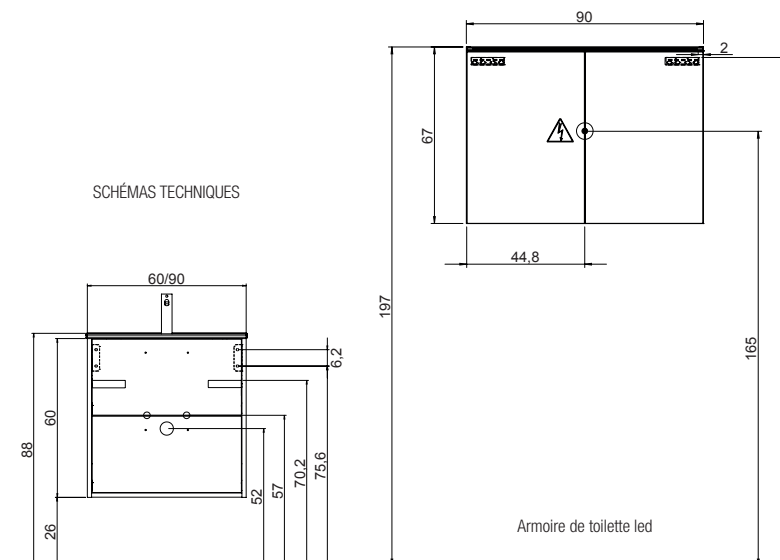
DESRIPTIF	RÉFÉRENCE	CODE	PRIX HT unitaire	QUANTITÉ	PRIX HT total	PRIX TTC total
MEUBLE BAS SOUS VASQUE H 60 L 90 CM CHÊNE CACHEMIRE - 2 TIROIRS AVEC CAISSON ASSORTI	OSLO30451	4206992	560,00	1	560,00	672,00
PLAN VASQUE CÉRAMIQUE ÉP. 1,8 P 46 L 90 CM NOIR MAT	OSLO30071	4206954	350,00	1	350,00	420,00
ARMOIRE DE TOILETTE LED H 67 P 16,6 L 90,6 CM - 2 PORTES MIROIR - 8,4 W	MIR31301	4207077	550,00	1	550,00	660,00
COLONNE H 150 P 32 L 35 CM CHÊNE CACHEMIRE - 2 PORTES RÉVERSIBLES AVEC CAISSON ASSORTI	OSLO31137	4207060	580,00	1	580,00	696,00
POIGNÉE CANNELÉE - NOIR MAT	OSLO30006	4206947	12,50	4	50,00	60,00



Façade thermoformée - décor Chêne Cachemire motif 3D



Meuble version L 90 cm avec caisson Noir





Pas de découpe de siphon dans le tiroir haut = gain de place




Prix modèle exposé
(hors robinetterie et hors colonne)

1485,00 € HT

MEUBLES OSLO

Largeur 120 cm.

Façades d'épaisseur 19 mm et côtés d'épaisseur 16 mm.



Mélangé CHÊNE CARAMEL



MEUBLE MÉLAMINÉ CHÊNE CARAMEL AVEC CAISSON ASSORTI À LA FAÇADE

DESSCRIPTIF	RÉFÉRENCE	CODE	PRIX HT unitaire	QUANTITÉ	PRIX HT total	PRIX TTC total
MEUBLE BAS SOUS VASQUE H 60 L 120 CM CHÊNE CARAMEL - 2 TIROIRS AVEC CAISSON ASSORTI	OSLO30535	4207000	495,00	1	495,00	594,00
PLATEAU ÉP. 1,6 P 45,3 L 120,6 CM NOIR MAT	OSLO31079	4207054	149,00	1	149,00	178,80
VASQUE À POSER EN MARBRE DE SYNTHÈSE Ø 38 H 13 CM BLANC BRILLANT	PLAN20825	3700299	180,00	2	360,00	432,00
MIROIR LED ANTIBUÉE H 70 L 120 CM - CLASSE II - IP 44 - 12 W - 1333 LUMENS - 5700 KELVIN	MIR19009	3678251	315,00	1	315,00	378,00
POIGNÉE DROITE - NOIR MAT	OSLO30030	4206950	12,50	2	25,00	30,00

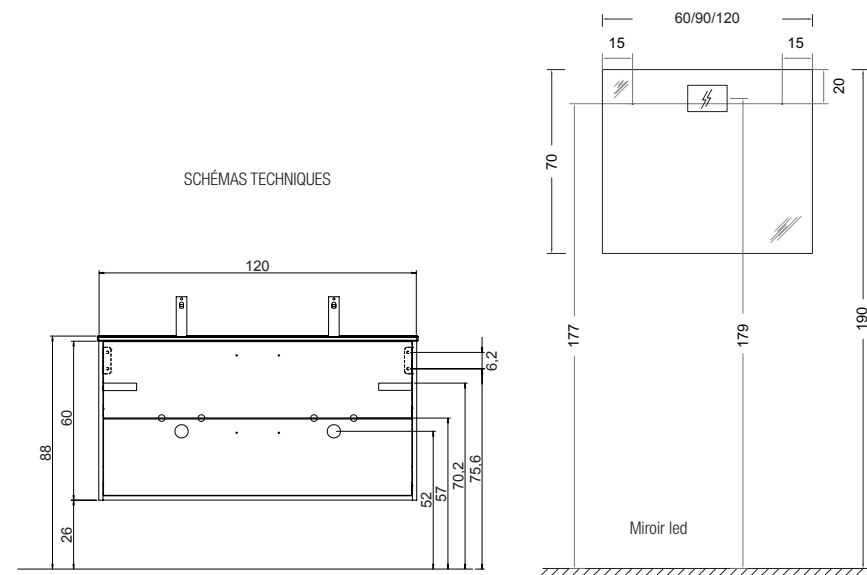


5 choix de poignées disponibles - voir p.31



Version meuble laqué 2 tiroirs avec caisson assorti - Blanc Mat

SCHÉMAS TECHNIQUES



Miroir led



Pensez-y !

**LA POSE DU MEUBLE OSLO
NÉCESSITE UNE TUBULURE DÉPORTÉE**

[voir p.149](#)




Prix modèle exposé
(hors robinetteries)

1344,00 € HT

MEUBLES OSLO

Largeur 120 cm.

Façades d'épaisseur 19 mm et côtés d'épaisseur 16 mm.




Mé laminé CHÊNE CARAMEL



MEUBLE MÉLAMINÉ CHÊNE CARAMEL AVEC CAISSON MÉLAMINÉ NOIR MAT

DESSCRIPTIF	RÉFÉRENCE	CODE	PRIX HT unitaire	QUANTITÉ	PRIX HT total	PRIX TTC total
MEUBLE BAS SOUS VASQUE H 60 L 120 CM CHÊNE CARAMEL - 2 TIROIRS AVEC CAISSON NOIR MAT	OSLO30527	4206999	495,00	1	495,00	594,00
PLAN DOUBLE VASQUE CÉRAMIQUE ÉP. 1,8 P 46 L 120 CM NOIR MAT	OSLO30097	4206956	625,00	1	625,00	750,00
ARMOIRE DE TOILETTE LED H 67 P 16,6 L 120,6 CM - 2 PORTES MIROIR - 11,3 W	MIR31327	4207079	595,00	1	595,00	714,00
POIGNÉE DROITE - NOIR MAT	OSLO30030	4206950	12,50	2	25,00	30,00

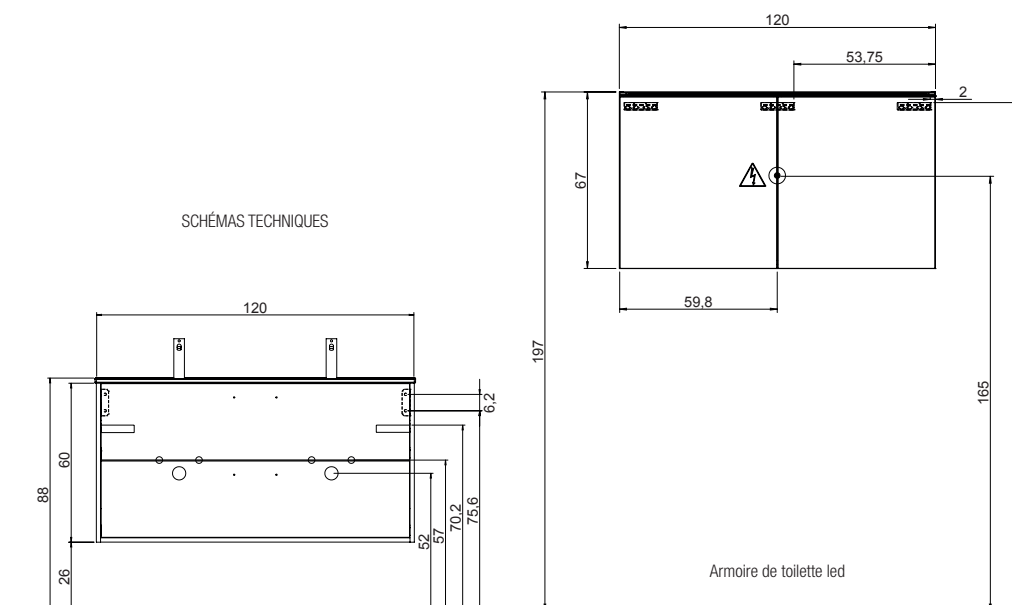


Armoire de toilette led - voir p.83



Plan double vasque céramique ÉP. 1,8 P 46 L 120 cm - Noir Mat

SCHÉMAS TECHNIQUES



Armoire de toilette led



Prix modèle exposé
(hors robinetteries)

1740,00 € HT

MEUBLES OSLO

Largeur 120 cm.

Façades d'épaisseur 19 mm et côtés d'épaisseur 16 mm.



Méla miné CHÊNE CACHEMIRE

MEUBLE
LIVRÉ
MONTÉ

5
COLORIS

GARANTIE
5 ANS

FABRICATION
FRANÇAISE
MEUBLES

AOS
DELAI
28 JOURS



MEUBLE MÉLAMINÉ CHÊNE CACHEMIRE AVEC CAISSON ASSORTI À LA FAÇADE

DESRIPTIF	RÉFÉRENCE	CODE	PRIX HT unitaire	QUANTITÉ	PRIX HT total	PRIX TTC total
MEUBLE BAS SOUS VASQUE H 60 L 120 CM CHÊNE CACHEMIRE - 2 TIROIRS AVEC CAISSON ASSORTI	OSLO30550	4207002	610,00	1	610,00	732,00
PLAN DOUBLE VASQUE CÉRAMIQUE ÉP. 1,6 P 47 L 120 CM BLANC BRILLANT	PLAN06048	4081165	271,50	1	271,50	325,80
CACHE TROP-PLEIN NOIR	OSLO30055	4206952	7,90	2	15,80	18,96
ARMOIRE DE TOILETTE LED H 67 P 16,6 L 120,6 CM - 2 PORTES MIROIR - 11,3 W	MIR31327	4207079	595,00	1	595,00	714,00
POIGNÉE CANNELÉE - NOIR MAT	OSLO30006	4206947	12,50	2	25,00	30,00
PIEDS H 26 CM (LA PAIRE) - NOIR MAT	OSLO31335	4207080	35,90	1	35,90	43,08

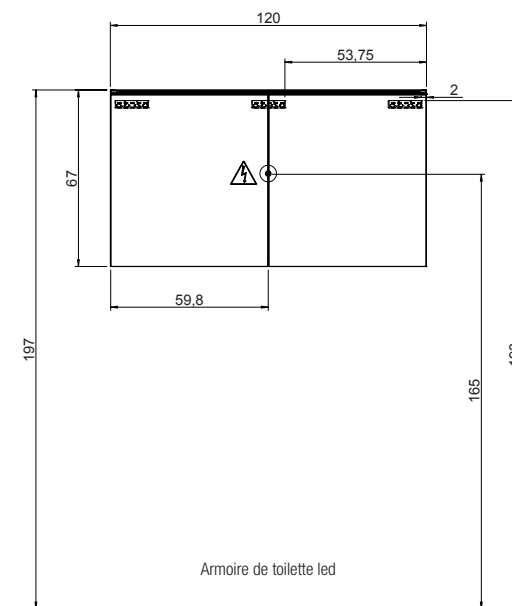
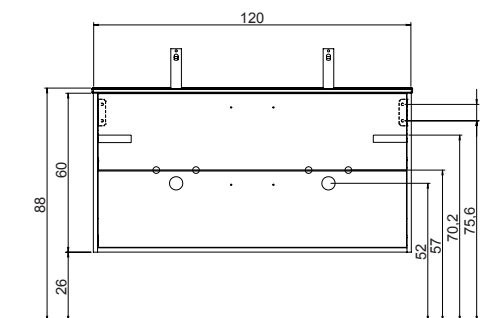


Façade thermoformée - décor Chêne Cachemire motif 3D



Cache trop-plein noir pour plan céramique Blanc, vendu séparément - voir p.79

SCHÉMAS TECHNIQUES



Armoire de toilette led



Prix modèle exposé
(hors robinetteries)

1553,20 € HT

MEUBLES VIEN

VIEN, une ligne de meubles nouvelle génération sans découpe de siphon sur le premier niveau alliant esthétique et capacité de rangement. Finesse et élégance sont au rendez-vous avec ces meubles pourvus d'une poignée prise de main. Une large gamme disponible apportant modularité et choix de configurations avec décors mélaminés ou en finition laquée.



EXEMPLES D'IMPLANTATIONS



L 60 cm

modèle présenté : L 60 CM EN VERSION 1 TIROIR



L 80 cm

modèle présenté : L 80 CM EN VERSION 3 TIROIRS



L 100 cm

modèle présenté : L 100 CM EN VERSION 2 TIROIRS



L 120 cm

modèle présenté : L 120 CM EN VERSION 3 TIROIRS

1 niveau

modèle présenté :
L 60 CM



2 niveaux

modèle présenté :
L 140 CM



3 niveaux

modèle présenté :
L 80 CM



MEUBLES VIEN

Tiroirs double paroi métallique équipés de coulisses à sortie totale pour un meilleur accès au rangement, avec fermeture ralentie pour un confort d'utilisation.
Meuble avec vide-sanitaire de 8 cm.

+ Pas de découpe de siphon dans le tiroir haut = gain de place



5 LARGEURS DISPONIBLES

60 cm 80 cm 100 cm 120 cm 140 cm

PROFONDEUR 45,8 cm

POIGNÉES

Prise de main à 45°



Finition Alu Brillant

Pour meubles de coloris :
BLANC BRILLANT

Finition Alu Satiné

Pour meubles de coloris :
CHÊNE ALABAMA - CHÊNE ARLINGTON



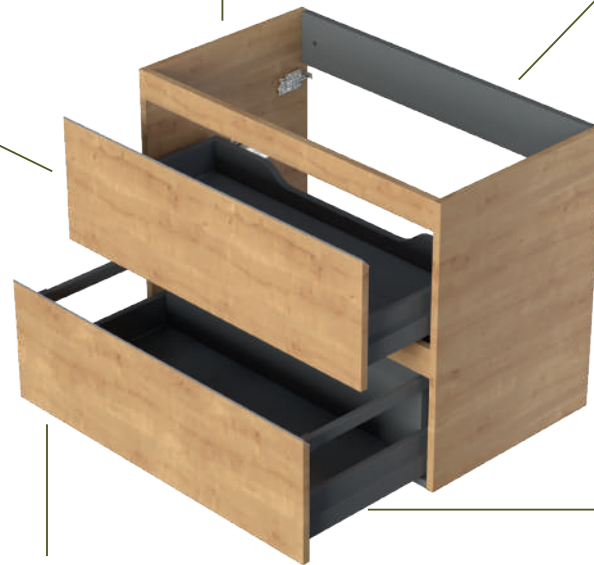
Finition Noir

Pour meubles de coloris :
NOYER NATUREL



Finition laquée assortie au meuble

Pour meubles de coloris :
NOIR SATINÉ - VERT OLIVIER SATINÉ
BLEU CANARD SATINÉ - BOIS DE ROSE SATINÉ



3 NIVEAUX DE RANGEMENT

1 NIVEAU 60 cm 80 cm

2 ET 3 NIVEAUX 60 cm 80 cm 100 cm 120 cm 140 cm

CAISSONS | Épaisseur 16 mm.

Côtés et façades assortis.
Chants ABS 1mm assortis ou laqués.

RANGEMENT OPTIMISÉ

Tiroir haut sans découpe de siphon
Meuble bas sous-vasque = Meuble commode

TIROIRS

Montage et démontage facilités. Coulisses métal réglables.
Réglages du tiroir horizontal, latéral et inclinaison de la façade.

4 COLORIS DE FAÇADES EN MÉLAMINÉ | Épaisseur 16 mm.

	en stock		en stock		AQS DÉLAI 21 JOURS		New en stock
Méla miné BLANC BRILLANT		Méla miné CHÊNE ARLINGTON		Méla miné CHÊNE ALABAMA		Méla miné NOYER NATUREL	

4 COLORIS DE FAÇADES LAQUÉS | Épaisseur 16 mm.

	AQS DÉLAI 21 JOURS		New AQS DÉLAI 21 JOURS		AQS DÉLAI 21 JOURS		New AQS DÉLAI 21 JOURS
Laque NOIR SATINÉ		Laque VERT OLIVIER SATINÉ		Laque BLEU CANARD SATINÉ		Laque BOIS DE ROSE SATINÉ	

MEUBLES VIEN

En mélaminé d'épaisseur 16 mm.

En stock (sauf L 140 cm et Chêne Alabama).



Retrouvez tous les plans disponibles p.78-79
et tous les miroirs et armoires disponibles p.80 à 83



> SUR L 140 CM
> SUR CHÊNE ALABAMA



Certifié PEFC

Ce produit est issu
de forêts gérées
durablement et de
sources contrôlées.

10-31-2279

pefc-france.org

MEUBLE BAS SOUS VASQUE / COMMODE

	DESSCRIPTIF	PRIX HT	PRIX TTC	BLANC BRILLANT		CHÊNE ARLINGTON		CHÊNE ALABAMA		NOYER NATUREL New	
				RÉFÉRENCE	CODE	RÉFÉRENCE	CODE	RÉFÉRENCE	CODE	RÉFÉRENCE	CODE
	MEUBLE BAS H 30 CM L 60 CM - 1 TIROIR	296,50	355,80	VIEN20981	3700309	VIEN20999	3700310	VIEN21005	3700311	VIEN22458	4206788
	MEUBLE BAS H 30 CM L 80 CM - 1 TIROIR	336,50	403,80	VIEN21013	3700312	VIEN21021	3700313	VIEN21039	3700314	VIEN22466	4206789
	MEUBLE BAS H 60 CM L 60 CM - 2 TIROIRS	442,00	530,40	VIEN21047	3700315	VIEN21054	3700316	VIEN21062	3700317	VIEN22474	4206790
	MEUBLE BAS H 60 CM L 80 CM - 2 TIROIRS	498,50	598,20	VIEN21070	3700318	VIEN21088	3700319	VIEN21096	3700320	VIEN22482	4206791
	MEUBLE BAS H 60 CM L 100 CM - 2 TIROIRS	585,00	702,00	VIEN21104	3700321	VIEN21112	3700322	VIEN21120	3700323	VIEN22490	4206792
	MEUBLE BAS H 60 CM L 120 CM - 3 TIROIRS	750,00	900,00	VIEN21138	3700324	VIEN21146	3700325	VIEN21153	3700326	VIEN22508	4206793
	MEUBLE BAS H 60 CM L 140 CM - 4 TIROIRS	855,00	1 026,00	VIEN21161	3700327	VIEN21179	3700328	VIEN21187	3700329	VIEN22516	4206794
	MEUBLE BAS H 83 CM L 60 CM - 3 TIROIRS	695,00	834,00	VIEN21195	3700330	VIEN21203	3700331	VIEN21211	3700332	VIEN22524	4206795
	MEUBLE BAS H 83 CM L 80 CM - 3 TIROIRS	750,00	900,00	VIEN21229	3700333	VIEN21237	3700334	VIEN21245	3700335	VIEN22532	4206796
	MEUBLE BAS H 83 CM L 100 CM - 3 TIROIRS	795,00	954,00	VIEN21252	3700336	VIEN21260	3700337	VIEN21278	3700338	VIEN22540	4206797
	MEUBLE BAS H 83 CM L 120 CM - 3 TIROIRS	875,00	1 050,00	VIEN21286	3700339	VIEN21294	3700340	VIEN21302	3700341	VIEN22557	4206798
	MEUBLE BAS H 83 CM L 140 CM - 6 TIROIRS	1 280,00	1 536,00	VIEN21310	3700342	VIEN21328	3700343	VIEN21336	3700344	VIEN22565	4206799

PLAN POUR MEUBLE BAS SOUS VASQUE / COMMODE

	DESSCRIPTIF	PRIX HT	PRIX TTC	BLANC BRILLANT		CHÊNE ARLINGTON		CHÊNE ALABAMA		NOYER NATUREL New	
				RÉFÉRENCE	CODE	RÉFÉRENCE	CODE	RÉFÉRENCE	CODE	RÉFÉRENCE	CODE
	PLATEAU ÉP. 1,6 P 46,5 L 60 CM	89,50	107,40	VIEN20502	3700269	VIEN20510	3700270	VIEN20528	3700271	VIEN20353	4206773
	PLATEAU ÉP. 1,6 P 46,5 L 80 CM	95,00	114,00	VIEN20536	3700272	VIEN20544	3700273	VIEN20551	3700274	VIEN20361	4206774
	PLATEAU ÉP. 1,6 P 46,5 L 100 CM	97,50	117,00	VIEN20569	3700275	VIEN20577	3700276	VIEN20585	3700277	VIEN20379	4206775
	PLATEAU ÉP. 1,6 P 46,5 L 120 CM	105,50	126,60	VIEN20593	3700278	VIEN20601	3700279	VIEN20619	3700280	VIEN20387	4206776
	PLATEAU ÉP. 1,6 P 46,5 L 140 CM	134,00	160,80	VIEN20627	3700281	VIEN20635	3700282	VIEN20643	3700283	VIEN20395	4206777

La pose du meuble VIEN nécessite une tubulure déportée - voir p.149


MEUBLES VIEN

En mélaminé d'épaisseur 16 mm.


En stock (sauf L 140 cm et Chêne Alabama).



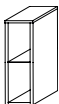

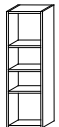
SOCLE H 8 CM POUR MEUBLE BAS SOUS-VASQUE / COMMODE H 84,6 CM

DESCRIPTIF	PRIX HT	PRIX TTC	BLANC BRILLANT		CHÊNE ARLINGTON		CHÊNE ALABAMA		NOYER NATUREL New	
			RÉFÉRENCE	CODE	RÉFÉRENCE	CODE	RÉFÉRENCE	CODE	RÉFÉRENCE	CODE
 SOCLE POUR MEUBLE L 60 CM	33,90	40,68	VIEN21724	3700381	VIEN21732	3700382	VIEN21740	3700383	VIEN22813	4206824
SOCLE POUR MEUBLE L 80 CM	35,50	42,60	VIEN21757	3700384	VIEN21765	3700385	VIEN21773	3700386	VIEN22821	4206825
SOCLE POUR MEUBLE L 100 CM	37,90	45,48	VIEN21781	3700387	VIEN21799	3700388	VIEN21807	3700389	VIEN22839	4206826
SOCLE POUR MEUBLE L 120 CM	38,95	46,74	VIEN21815	3700390	VIEN21823	3700391	VIEN21831	3700392	VIEN22847	4206827
SOCLE POUR MEUBLE L 140 CM	41,20	49,44	VIEN21849	3700393	VIEN21856	3700394	VIEN21864	3700395	VIEN22854	4206828

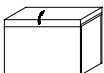
COLONNE 1 PORTE RÉVERSIBLE (CÔTÉS DÉCOR ET PORTE DÉCOR ASSORTIS)

DESCRIPTIF	PRIX HT	PRIX TTC	BLANC BRILLANT		CHÊNE ARLINGTON		CHÊNE ALABAMA		NOYER NATUREL New	
			RÉFÉRENCE	CODE	RÉFÉRENCE	CODE	RÉFÉRENCE	CODE	RÉFÉRENCE	CODE
 COLONNE H 175 P 34 L 40 CM 1 PORTE RÉVERSIBLE 2 TABLETTES VERRE AMOVIBLES - 1 TABLETTE FIXE POIGNÉE PRISE DE MAIN SUR LA PORTE	460,00	552,00	VIEN22250	3700427	VIEN22268	3700428	VIEN22276	3700429	VIEN23043	4206845

NICHES

DESCRIPTIF	PRIX HT	PRIX TTC	BLANC BRILLANT		CHÊNE ARLINGTON		CHÊNE ALABAMA		NOYER NATUREL New	
			RÉFÉRENCE	CODE	RÉFÉRENCE	CODE	RÉFÉRENCE	CODE	RÉFÉRENCE	CODE
 NICHE SOUS-VASQUE H 60 P 44 L 20 CM New 1 TABLETTE VERRE AMOVIBLE FIXATION AU MEUBLE PAR VIS RELIEUSES	230,00	276,00	VIEN23241	4206862	VIEN23258	4206863	VIEN23266	4206864	VIEN23274	4206865
 NICHE MURALE H 30 P 15 L 30 CM	95,00	114,00	VIEN22391	3700439	VIEN22409	3700440	VIEN22417	3700441	VIEN23100	4206851
 NICHE MURALE VERTICALE H 96,4 P 15 L 30 CM	175,00	210,00	VIEN22334	3700433	VIEN22342	3700434	VIEN22359	3700435	VIEN23076	4206848

TABOURET DE RANGEMENT

DESCRIPTIF	PRIX HT	PRIX TTC	BLANC BRILLANT		CHÊNE ARLINGTON		CHÊNE ALABAMA		NOYER NATUREL	
			RÉFÉRENCE	CODE	RÉFÉRENCE	CODE	RÉFÉRENCE	CODE	RÉFÉRENCE	CODE
 TABOURET DE RANGEMENT SUR ROULETTES AVEC COUSSIN SIMILI CUIR LAVABLE New H 43,8 P 34 L 60 CM	395,00	474,00	VIEN23142	4206854	VIEN23159	4206855	VIEN23167	4206856	VIEN23175	4206857

MEUBLES VIEN

Laqués d'épaisseur 16 mm.
Sur commande.



Retrouvez tous les plans disponibles p.78-79
et tous les miroirs et armoires disponibles p.80 à 83



MEUBLE BAS SOUS VASQUE / COMMODE

	DESSCRIPTIF	PRIX HT	PRIX TTC	NOIR SATINÉ		VERT OLIVIER SATINÉ New		BLEU CANARD SATINÉ		BOIS DE ROSE SATINÉ New	
				RÉFÉRENCE	CODE	RÉFÉRENCE	CODE	RÉFÉRENCE	CODE	RÉFÉRENCE	CODE
	MEUBLE BAS H 30 CM L 60 CM - 1 TIROIR	495,00	594,00	VIEN21344	3700345	VIEN22573	4206800	VIEN21369	3700347	VIEN22581	4206801
	MEUBLE BAS H 30 CM L 80 CM - 1 TIROIR	560,00	672,00	VIEN21377	3700348	VIEN22599	4206802	VIEN21393	3700350	VIEN22607	4206803
	MEUBLE BAS H 60 CM L 60 CM - 2 TIROIRS	770,00	924,00	VIEN21401	3700351	VIEN22615	4206804	VIEN21427	3700353	VIEN22623	4206805
	MEUBLE BAS H 60 CM L 80 CM - 2 TIROIRS	795,00	954,00	VIEN21435	3700354	VIEN22631	4206806	VIEN21450	3700356	VIEN22649	4206807
	MEUBLE BAS H 60 CM L 100 CM - 2 TIROIRS	870,00	1 044,00	VIEN21468	3700357	VIEN22656	4206808	VIEN21484	3700359	VIEN22664	4206809
	MEUBLE BAS H 60 CM L 120 CM - 3 TIROIRS	1 080,00	1 296,00	VIEN21492	3700360	VIEN22672	4206810	VIEN21518	3700362	VIEN22680	4206811
	MEUBLE BAS H 60 CM L 140 CM - 4 TIROIRS	1 285,00	1 542,00	VIEN21526	3700363	VIEN22698	4206812	VIEN21542	3700365	VIEN22706	4206813
	MEUBLE BAS H 83 CM L 60 CM - 3 TIROIRS	995,00	1 194,00	VIEN21559	3700366	VIEN22714	4206814	VIEN21575	3700368	VIEN22722	4206815
	MEUBLE BAS H 83 CM L 80 CM - 3 TIROIRS	1 095,00	1 314,00	VIEN21583	3700369	VIEN22730	4206816	VIEN21609	3700371	VIEN22748	4206817
	MEUBLE BAS H 83 CM L 100 CM - 3 TIROIRS	1 195,00	1 434,00	VIEN21617	3700372	VIEN22755	4206818	VIEN21633	3700374	VIEN22763	4206819
	MEUBLE BAS H 83 CM L 120 CM - 3 TIROIRS	1 295,00	1 554,00	VIEN21641	3700375	VIEN22771	4206820	VIEN21666	3700377	VIEN22789	4206821
	MEUBLE BAS H 83 CM L 140 CM - 6 TIROIRS	1 690,00	2 028,00	VIEN21674	3700378	VIEN22797	4206822	VIEN21690	3700380	VIEN22805	4206823

PLAN POUR MEUBLE BAS SOUS VASQUE / COMMODE

	DESSCRIPTIF	PRIX HT	PRIX TTC	NOIR SATINÉ		VERT OLIVIER SATINÉ New		BLEU CANARD SATINÉ		BOIS DE ROSE SATINÉ New	
				RÉFÉRENCE	CODE	RÉFÉRENCE	CODE	RÉFÉRENCE	CODE	RÉFÉRENCE	CODE
	PLATEAU ÉP. 1,6 P 46,5 L 60 CM	148,50	178,20	VIEN20650	3700284	VIEN20403	4206778	VIEN20676	3700286	VIEN20411	4206779
	PLATEAU ÉP. 1,6 P 46,5 L 80 CM	168,30	201,96	VIEN20684	3700287	VIEN20429	4206780	VIEN20700	3700289	VIEN20437	4206781
	PLATEAU ÉP. 1,6 P 46,5 L 100 CM	179,00	214,80	VIEN20718	3700290	VIEN20445	4206782	VIEN20734	3700292	VIEN20452	4206783
	PLATEAU ÉP. 1,6 P 46,5 L 120 CM	210,00	252,00	VIEN20742	3700293	VIEN20460	4206784	VIEN20767	3700295	VIEN20478	4206785
	PLATEAU ÉP. 1,6 P 46,5 L 140 CM	235,00	282,00	VIEN20775	3700296	VIEN20486	4206786	VIEN20791	3700298	VIEN20494	4206787

La pose du meuble VIEN nécessite une tubulure déportée - voir p.149

MEUBLES VIEN

Laqués d'épaisseur 16 mm.

Sur commande.



SOCLE H 8 CM POUR MEUBLE BAS SOUS-VASQUE / COMMODE H 84,6 CM

	DESCRIPTIF	PRIX HT	PRIX TTC	NOIR SATINÉ		VERT OLIVIER SATINÉ New		BLEU CANARD SATINÉ		BOIS DE ROSE SATINÉ New	
				RÉFÉRENCE	CODE	RÉFÉRENCE	CODE	RÉFÉRENCE	CODE	RÉFÉRENCE	CODE
	SOCLE POUR MEUBLE L 60 CM	129,00	154,80	VIEN21872	3700396	VIEN22862	4206829	VIEN21898	3700398	VIEN22870	4206830
	SOCLE POUR MEUBLE L 80 CM	135,00	162,00	VIEN21906	3700399	VIEN22888	4206831	VIEN21922	3700401	VIEN22896	4206832
	SOCLE POUR MEUBLE L 100 CM	139,00	166,80	VIEN21930	3700402	VIEN22904	4206833	VIEN21955	3700404	VIEN22912	4206834
	SOCLE POUR MEUBLE L 120 CM	142,00	170,40	VIEN21963	3700405	VIEN22920	4206835	VIEN21989	3700407	VIEN22938	4206836
	SOCLE POUR MEUBLE L 140 CM	149,50	179,40	VIEN21997	3700408	VIEN22946	4206837	VIEN22011	3700410	VIEN22953	4206838

COLONNE 1 PORTE RÉVERSIBLE (CÔTÉS DÉCOR ET PORTE DÉCOR ASSORTIS)

	DESCRIPTIF	PRIX HT	PRIX TTC	NOIR SATINÉ		VERT OLIVIER SATINÉ New		BLEU CANARD SATINÉ		BOIS DE ROSE SATINÉ New	
				RÉFÉRENCE	CODE	RÉFÉRENCE	CODE	RÉFÉRENCE	CODE	RÉFÉRENCE	CODE
	COLONNE H 175 P 34 L 40 CM 1 PORTE RÉVERSIBLE 2 TABLETTES VERRE AMOVIBLES - 1 TABLETTE FIXE POIGNÉE PRISE DE MAIN SUR LA PORTE	795,00	954,00	VIEN22284	3700430	VIEN23050	4206846	VIEN22300	3700432	VIEN23068	4206847

NICHES

	DESCRIPTIF	PRIX HT	PRIX TTC	NOIR SATINÉ		VERT OLIVIER SATINÉ New		BLEU CANARD SATINÉ		BOIS DE ROSE SATINÉ New	
				RÉFÉRENCE	CODE	RÉFÉRENCE	CODE	RÉFÉRENCE	CODE	RÉFÉRENCE	CODE
	NICHE SOUS-VASQUE H 60 P 44 L 20 CM 1 TABLETTE VERRE AMOVIBLE FIXATION AU MEUBLE PAR VIS RELIEUSES New	560,00	672,00	VIEN23282	4206866	VIEN23290	4206867	VIEN23324	4206869	VIEN23308	4206868
	NICHE MURALE H 30 P 15 L 30 CM	280,00	336,00	VIEN22425	3700442	VIEN23126	4206852	VIEN22441	3700444	VIEN23134	4206853
	NICHE MURALE VERTICALE H 96,4 P 15 L 30 CM	490,00	588,00	VIEN22367	3700436	VIEN23084	4206849	VIEN22383	3700438	VIEN23092	4206850

COFFRE DE RANGEMENT

	DESCRIPTIF	PRIX HT	PRIX TTC	NOIR SATINÉ		VERT OLIVIER SATINÉ		BLEU CANARD SATINÉ		BOIS DE ROSE SATINÉ	
				RÉFÉRENCE	CODE	RÉFÉRENCE	CODE	RÉFÉRENCE	CODE	RÉFÉRENCE	CODE
	TABOURET DE RANGEMENT SUR ROULETTES AVEC COUSSIN SIMILI CUIR LAVABLE H 43,8 P 34 L 60 CM New	625,00	750,00	VIEN23183	4206858	VIEN23191	4206859	VIEN23233	4206861	VIEN23209	4206860

PIEDS RÉGLABLES (H 28 À 30 CM) CHROMÉS POUR MEUBLE BAS 2 NIVEAUX H 60 CM

	DESCRIPTIF	PRIX HT	PRIX TTC	CHROMÉ BRILLANT		CHROMÉ MAT	
				RÉFÉRENCE	CODE	RÉFÉRENCE	CODE
	PIEDS CHROMÉS H 28 CM (LA PAIRE)	31,70	38,04	VIEN22060	3700412	VIEN22078	3700413

PIEDS RÉGLABLES (H 28 À 30 CM) LAQUÉS POUR MEUBLE BAS 2 NIVEAUX H 60 CM

	DESCRIPTIF	PRIX HT	PRIX TTC	NOIR SATINÉ		VERT OLIVIER SATINÉ New		BLEU CANARD SATINÉ		BOIS DE ROSE SATINÉ New	
				RÉFÉRENCE	CODE	RÉFÉRENCE	CODE	RÉFÉRENCE	CODE	RÉFÉRENCE	CODE
	PIEDS LAQUÉS H 28 CM (LA PAIRE)	39,50	47,40	VIEN22086	3700414	VIEN22961	4206839	VIEN22102	3700416	VIEN22979	4206840

PIEDS CHROMÉS H 8 CM POUR MEUBLE BAS 3 NIVEAUX H 84,6 CM

	DESCRIPTIF	PRIX HT	PRIX TTC	CHROMÉ BRILLANT		CHROMÉ MAT	
				RÉFÉRENCE	CODE	RÉFÉRENCE	CODE
	PIEDS CHROMÉS H 8 CM (LA PAIRE)	19,90	23,88	VIEN22110	3700417	VIEN22128	3700418
	PIEDS CHROMÉS H 8 CM (LOT DE 3) POUR MEUBLE L 140 CM	28,15	33,78	VIEN22169	3700422	VIEN22177	3700423

PIEDS LAQUÉS H 8 CM POUR MEUBLE BAS 3 NIVEAUX H 84,6 CM

	DESCRIPTIF	PRIX HT	PRIX TTC	NOIR SATINÉ		VERT OLIVIER SATINÉ New		BLEU CANARD SATINÉ		BOIS DE ROSE SATINÉ New	
				RÉFÉRENCE	CODE	RÉFÉRENCE	CODE	RÉFÉRENCE	CODE	RÉFÉRENCE	CODE
	PIEDS LAQUÉS H 8 CM (LA PAIRE)	27,60	33,12	VIEN22136	3700419	VIEN22987	4206841	VIEN22151	3700421	VIEN22995	4206842
	PIEDS LAQUÉS H 8 CM (LOT DE 3) POUR MEUBLE L 140 CM	39,00	46,80	VIEN22185	3700424	VIEN23001	4206843	VIEN22201	3700426	VIEN23035	4206844

ACCESSOIRES

	DESCRIPTIF	PRIX HT	PRIX TTC	RÉFÉRENCE	CODE
	PLATEAU RANGEMENT 3 BOÎTES AVEC COUVERCLES L 32 X P 15 CM	32,75	39,30	VIEN22052	3700411




MEUBLES VIEN

Largeur 60 cm.
Façades et côtés d'épaisseur 16 mm.



Mélatiné CHÊNE ARLINGTON



Mélatiné BLANC BRILLANT



MEUBLE MÉLAMINÉ CHÊNE ARLINGTON ET BLANC BRILLANT

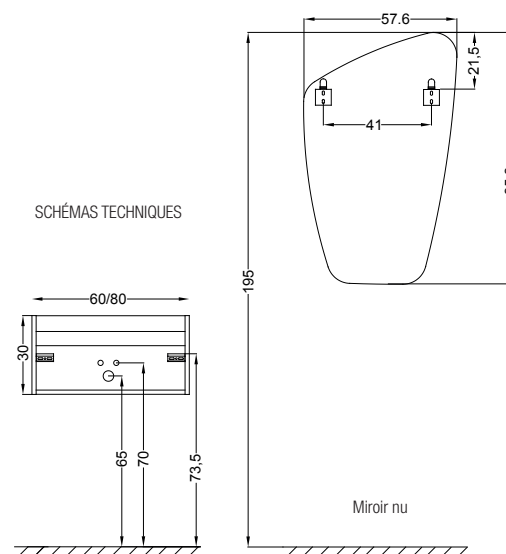
DESCRIPTIF	RÉFÉRENCE	CODE	PRIX HT unitaire	QUANTITÉ	PRIX HT total	PRIX TTC total
MEUBLE BAS SOUS VASQUE H 30 L 60 CM CHÊNE ARLINGTON - 1 TIROIR	VIEN20999	3700310	296,50	2	593,00	711,60
PLATEAU ÉP. 1,6 P 46,5 L 60 CM CHÊNE ARLINGTON	VIEN20510	3700270	89,50	2	179,00	214,80
VASQUE À POSER EN MARBRE DE SYNTHÈSE Ø 38 H 13 CM BLANC MAT	PLAN20833	3700300	180,00	2	360,00	432,00
MIROIR NU OVOÏDE ORGA H 95,3 L 57,6 CM	MIR20924	3700307	210,00	2	420,00	504,00
APPLIQUE LED RONDE Ø 7,5 CM - CLASSE II - IP44 - 4 W - 250 LUMENS - 4100 KELVIN	MIR20957	3700308	79,50	2	159,00	190,80
MEUBLE BAS COMMUNE H 30 L 60 CM BLANC BRILLANT - 1 TIROIR	VIEN20981	3700309	296,50	1	296,50	355,80
PLATEAU ÉP. 1,6 P 46,5 L 60 CM BLANC BRILLANT	VIEN20502	3700269	89,50	1	89,50	107,40
NICHE MURALE H 30 P 15 L 30 CM CHÊNE ARLINGTON	VIEN22409	3700440	95,00	2	190,00	228,00
NICHE MURALE H 30 P 15 L 30 CM BLANC BRILLANT	VIEN22391	3700439	95,00	1	95,00	114,00



Miroir ovoïde Orga avec applique led vendue séparément



Vasque à poser en marbre de synthèse Ø 38 H 13 cm - Blanc Mat





Prix modèle exposé
(hors robinetteries)

2382,00 € HT

MEUBLES VIEN

New

Largeur 80 cm.
Façades et côtés d'épaisseur 16 mm.



Mélatiné NOYER NATUREL

MEUBLE
LIVRÉ
MONTÉ

8
COLORIS

NF
AMBIANCE

GARANTIE
5 ANS

FABRICATION
FRANÇAISE
MEUBLES



MEUBLE MÉLAMINÉ NOYER NATUREL

DESSCRIPTIF	RÉFÉRENCE	CODE	PRIX HT unitaire	QUANTITÉ	PRIX HT total	PRIX TTC total
MEUBLE BAS SOUS VASQUE H 60 L 60 CM NOYER NATUREL - 2 TIROIRS	VIEN22474	4206790	442,00	1	442,00	530,40
NICHE SOUS-VASQUE H 60 P 44 L 20 CM	VIEN23274	4206865	230,00	1	230,00	276,00
PLATEAU ÉP. 1,6 P 46,5 L 80 CM NOYER NATUREL	VIEN20361	4206774	95,00	1	95,00	114,00
VASQUE À POSER EN MARBRE DE SYNTHÈSE Ø 38 H 13 CM NOIR BRILLANT	PLAN20841	3700301	195,00	1	195,00	234,00
MIROIR LED DUO ANTIBUÉE H 65 L 80 CM - CLASSE II - IP44 - 24 W - 450 LUMENS - 4000 KELVIN	MIR20882	3700303	260,00	1	260,00	312,00
SÈCHE-SERVIETTES ÉLECTRIQUE INFRAROUGE 500 W FINITION MIROIR H 120 P 4 L 40 CM	AIRE10208	4206909	695,00	1	695,00	834,00
BARRE PORTE-SERVIETTES L 42 CM FINITION CHROMÉ BRILLANT	AIRE10307	4206919	55,00	2	110,00	132,00
TABOURET DE RANGEMENT SUR ROULETTES NOYER NATUREL H 43,8 P 34 L 60 CM	VIEN23175	4206857	395,00	1	395,00	474,00
MEUBLE BAS COMMUNE H 30 L 60 CM NOYER NATUREL - 1 TIROIR	VIEN22458	4206788	296,50	2	593,00	711,60
PLATEAU ÉP. 1,6 P 46,5 L 120 CM NOYER NATUREL	VIEN20387	4206776	105,50	1	105,50	126,60

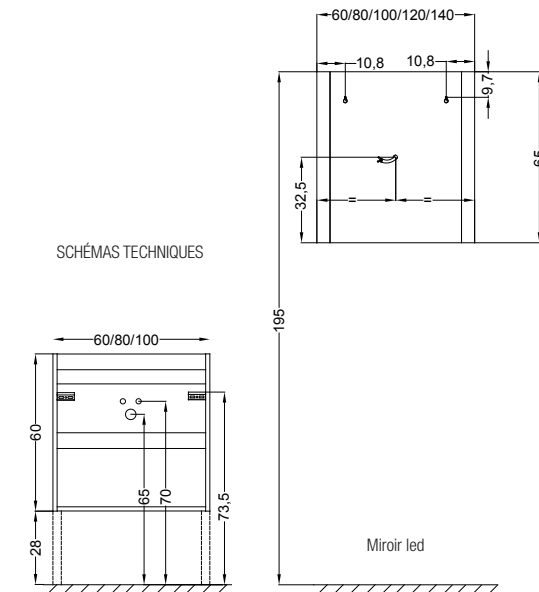


Meuble L 140 cm avec niche sous-vasque



Version avec niche - Noir Satiné

SCHEMAS TECHNIQUES



Miroir led



Prix modèle exposé
(hors robinetterie, hors sèche-serviettes, hors tabouret et hors commode)

1222,00 € HT

Pensez-y !



**LA POSE DU MEUBLE VIEN
NÉCESSITE UNE TUBULURE DÉPORTÉE**

[voir p.149](#)

MEUBLES VIEN

New

Largeur 80 cm.
Façades et côtés d'épaisseur 16 mm.



Laque VERT OLIVIER SATINÉ



MEUBLE LAQUÉ VERT OLIVIER SATINÉ

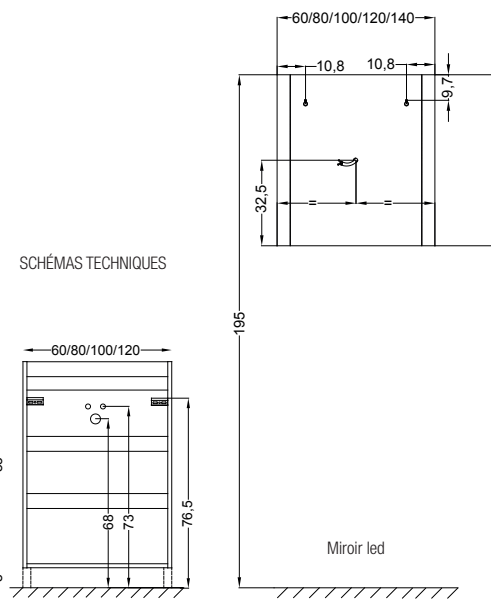
DESCRIPTIF	RÉFÉRENCE	CODE	PRIX HT unitaire	QUANTITÉ	PRIX HT total	PRIX TTC total
MEUBLE BAS SOUS VASQUE H 83 L 80 CM VERT OLIVIER SATINÉ - 3 TIROIRS	VIEN22730	4206816	1 095,00	1	1 095,00	1 314,00
PLAN VASQUE SYNTHÈSE ÉP. 2 P 46,5 L 80 CM BLANC MAT	PLAN18290	3660714	167,70	1	167,70	201,24
PIEDS LAQUÉS H 8 CM (LA PAIRE) - VERT OLIVIER SATINÉ	VIEN22987	4206841	27,60	1	27,60	33,12
MIROIR LED DUO ANTIBUÉE H 65 L 80 CM - CLASSE II - IP44 - 24 W - 450 LUMENS - 4000 KELVIN	MIR20882	3700303	260,00	1	260,00	312,00
COLONNE H 175 P 34 L 40 CM VERT OLIVIER SATINÉ - 1 PORTE RÉVERSIBLE	VIEN23050	4206846	795,00	1	795,00	954,00



Plan vasque synthèse ÉP. 2 P 46,5 L 80 cm - Blanc Mat



+ Pas de découpe de siphon dans le tiroir haut = gain de place



Miroir led



Prix modèle exposé
(hors robinetterie et hors colonne)

1550,30 € HT

MEUBLES VIEN

New

Largeur 80 cm.
Façades et côtés d'épaisseur 16 mm.



Laque BOIS DE ROSE SATINÉ



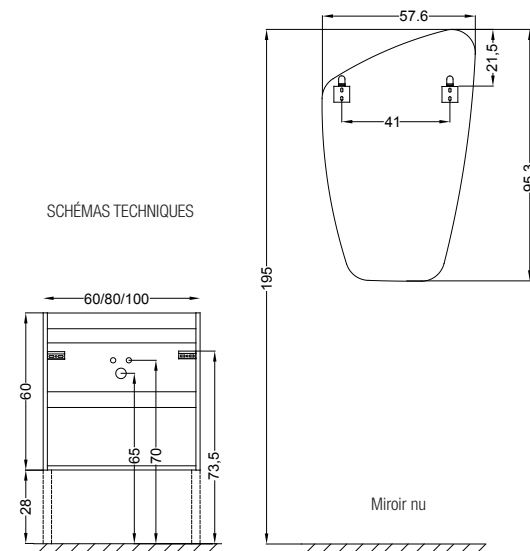
MEUBLE LAQUÉ BOIS DE ROSE SATINÉ

DESCRIPTIF	RÉFÉRENCE	CODE	PRIX HT unitaire	QUANTITÉ	PRIX HT total	PRIX TTC total
MEUBLE BAS SOUS VASQUE H 60 L 80 CM BOIS DE ROSE SATINÉ - 2 TIROIRS	VIEN22649	4206807	795,00	1	795,00	954,00
PLAN VASQUE SYNTHÈSE ÉP. 2 P 46,5 L 80 CM BLANC BRILLANT	PLAN18225	3660708	152,50	1	152,50	183,00
MIROIR NU OVOÏDE ORGA H 95,3 L 57,6 CM	MIR20924	3700307	210,00	1	210,00	252,00
APPLIQUE LED RONDE Ø 7,5 CM - CLASSE II - IP44 - 4 W - 250 LUMENS - 4100 KELVIN	MIR20957	3700308	79,50	1	79,50	95,40
MEUBLE BAS COMMUNE H 30 L 80 CM BOIS DE ROSE SATINÉ - 1 TIROIR	VIEN22607	4206803	560,00	1	560,00	672,00
PLATEAU ÉP. 1,6 P 46,5 L 80 CM BOIS DE ROSE SATINÉ	VIEN20437	4206781	168,30	1	168,30	201,96
NICHE MURALE VERTICALE H 96,4 P 15 L 30 CM CHÊNE ARLINGTON	VIEN22342	3700434	175,00	2	350,00	420,00

+ Pas de découpe de siphon dans le tiroir haut = gain de place



Composition en mélaminé - Blanc Brillant






Prix modèle exposé
(hors robinetterie)

2315,30 € HT


MEUBLES VIEN

Largeur 100 cm.

Façades et côtés d'épaisseur 16 mm.



Mélatiné BLANC BRILLANT




Mélatiné CHÊNE ALABAMA



> SUR CHÊNE ALABAMA

MEUBLE MÉLAMINÉ BLANC BRILLANT ET CHÊNE ALABAMA

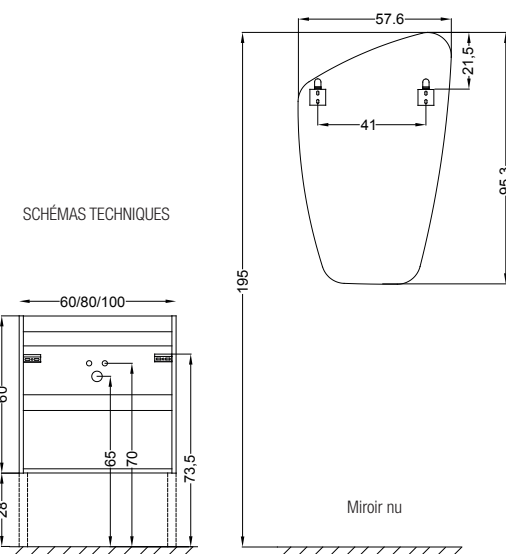
DESCRIPTIF	RÉFÉRENCE	CODE	PRIX HT unitaire	QUANTITÉ	PRIX HT total	PRIX TTC total
MEUBLE BAS SOUS VASQUE H 60 L 100 CM BLANC BRILLANT - 2 TIROIRS	VIEN21104	3700321	585,00	1	585,00	702,00
PLAN VASQUE SYNTHÈSE ÉP. 2 P 46,5 L 100 CM BLANC BRILLANT	PLAN18233	3660709	185,00	1	185,00	222,00
MIROIR NU OVOÏDE ORGA H 95,3 L 57,6 CM	MIR20924	3700307	210,00	1	210,00	252,00
APPLIQUE LED RONDE Ø 7,5 CM - CLASSE II - IP44 - 4 W - 250 LUMENS - 4100 KELVIN	MIR20957	3700308	79,50	1	79,50	95,40
MEUBLE BAS COMMODE H 30 L 80 CM CHÊNE ALABAMA - 1 TIROIR	VIEN21039	3700314	336,50	1	336,50	403,80
PLATEAU ÉP. 1,6 P 46,5 L 80 CM CHÊNE ALABAMA	VIEN20551	3700274	95,00	1	95,00	114,00
NICHE MURALE H 30 P 15 L 30 CM BLANC BRILLANT	VIEN22391	3700439	95,00	1	95,00	114,00
NICHE MURALE H 30 P 15 L 30 CM CHÊNE ALABAMA	VIEN22417	3700441	95,00	4	380,00	456,00
NICHE MURALE VERTICALE H 96,4 P 15 L 30 CM BLANC BRILLANT	VIEN22334	3700433	175,00	2	350,00	420,00
MEUBLE BAS COMMODE H 60 L 120 CM CHÊNE ALABAMA - 3 TIROIRS	VIEN21153	3700326	750,00	1	750,00	900,00
PLATEAU ÉP. 1,6 P 46,5 L 120 CM CHÊNE ALABAMA	VIEN20619	3700280	105,50	1	105,50	126,60
SOCLE POUR MEUBLE L 120 CM CHÊNE ALABAMA	VIEN21831	3700392	38,95	1	38,95	46,74



Poignée prise de main - finition Alu Brillant



Socle pour meuble L 120 cm - mélatiné Chêne Alabama





Prix modèle exposé
(hors robinetterie, hors commode et éléments au dessus)

1681,00 € HT



Pensez-y !

**LA POSE DU MEUBLE VIEN
NÉCESSITE UNE TUBULURE DÉPORTÉE**

[voir p.149](#)

MEUBLES VIEN

Largeur 120 cm.
Façades et côtés d'épaisseur 16 mm.



Mélaminé CHÊNE ALABAMA



Laque NOIR SATINÉ



MEUBLE MÉLAMINÉ CHÊNE ALABAMA

DESCRIPTIF	RÉFÉRENCE	CODE	PRIX HT unitaire	QUANTITÉ	PRIX HT total	PRIX TTC total
MEUBLE BAS SOUS VASQUE H 60 L 120 CM CHÊNE ALABAMA - 3 TIROIRS	VIEN21153	3700326	750,00	1	750,00	900,00
PLATEAU ÉP. 1,6 P 46,5 L 120 CM CHÊNE ALABAMA	VIEN20619	3700280	105,50	1	105,50	126,60
VASQUE À POSER EN MARBRE DE SYNTHÈSE Ø 38 H 13 CM NOIR BRILLANT	PLAN20841	3700301	195,00	2	390,00	468,00
PIEDS LAQUÉS H 28 CM (LA PAIRE) - NOIR SATINÉ	VIEN22086	3700414	39,50	1	39,50	47,40
MIROIR LED H 70 L 120 CM - CLASSE II - IP44 - 12 W - 1333 LUMENS - 5700 KELVIN	MIR18936	3678245	233,00	1	233,00	279,60
COLONNE H 175 P 34 L 40 CM NOIR SATINÉ - 1 PORTE RÉVERSIBLE	VIEN22284	3700430	795,00	1	795,00	954,00

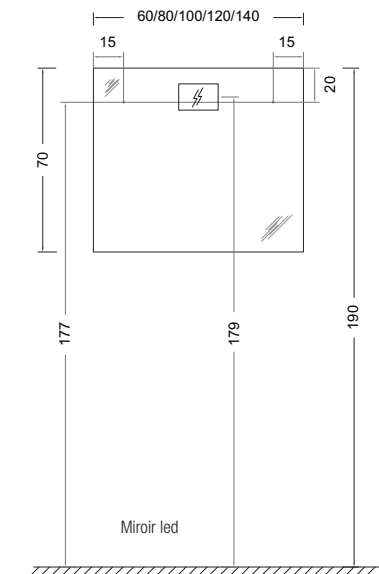
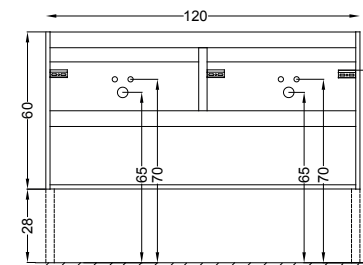


Aménagement tiroir en option



Vasque à poser en marbre de synthèse Ø 38 H 13 cm - Noir Brillant

SCHÉMAS TECHNIQUES




Miroir led



MEUBLES VIEN

New

Largeur 120 cm.
Façades et côtés d'épaisseur 16 mm.



Laque NOIR SATINÉ



MEUBLE LAQUÉ NOIR SATINÉ

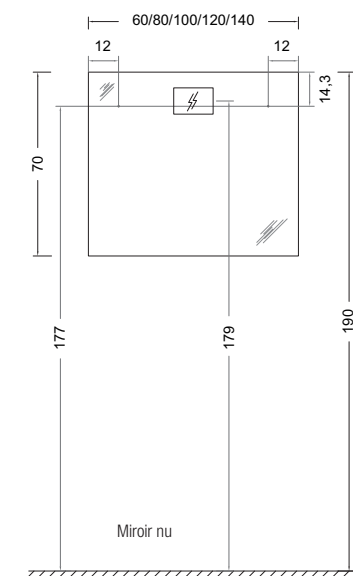
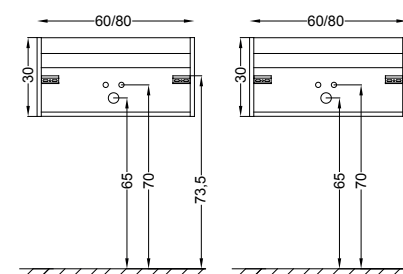
DESSCRIPTIF	RÉFÉRENCE	CODE	PRIX HT unitaire	QUANTITÉ	PRIX HT total	PRIX TTC total
MEUBLE BAS H 30 L 60 CM NOIR SATINÉ - 1 TIROIR	VIEN21344	3700345	495,00	4	1 980,00	2 376,00
PLATEAU ÉP. 1,6 P 46,5 L 120 CM BLANC BRILLANT	VIEN20593	3700278	105,50	1	105,50	126,60
PLATEAU ÉP. 1,6 P 46,5 L 120 CM NOIR SATINÉ	VIEN20742	3700293	210,00	1	210,00	252,00
VASQUE À POSER EN MARBRE DE SYNTHÈSE Ø 38 H 13 CM BLANC MAT	PLAN20833	3700300	180,00	1	180,00	216,00
MIROIR NU H 70 L 120 CM	MIR18845	3678238	129,90	1	129,90	155,88
APPLIQUE LED Ø 17 CM CLASSE II - IP44 - CULOT E27 - 7 W - 450 LUMENS - 4000 KELVIN - NOIRE	MIR23738	4206908	122,50	1	122,50	147,00
NICHE MURALE H 30 P 15 L 30 CM BLANC BRILLANT	VIEN22391	3700439	95,00	3	285,00	342,00
SÈCHE-SERVETTES ÉLECTRIQUE INFRAROUGE 750 W FINITION NOIR SATINÉ H 120 P 4 L 60 CM	AIRE10232	4206912	810,00	1	810,00	972,00
BARRE PORTE-SERVETTES L 62 CM FINITION ÉPOXY NOIR	AIRE10331	4206922	69,00	1	69,00	82,80



Sèche-serviettes électriques disponibles en finition façade miroir et dans les coloris laqués VIEN - voir p.190

SCHEMAS TECHNIQUES

MEUBLE L 120 CM = 2 meubles bas L 60 cm (1 tiroir)





Prix modèle exposé
(hors robinetteries et hors sèche-serviettes)

3012,90 € HT

MEUBLES VIEN

Largeur 140 cm.

Façades et côtés d'épaisseur 16 mm.



Mé laminé CHÊNE ARLINGTON



Laque BLEU CANARD SATINÉ



> SUR BLEU CANARD SATINÉ

MEUBLE LAQUÉ BLEU CANARD SATINÉ

DESCRIPTIF	RÉFÉRENCE	CODE	PRIX HT unitaire	QUANTITÉ	PRIX HT total	PRIX TTC total
MEUBLE BAS SOUS VASQUE H 60 L 140 CM BLEU CANARD SATINÉ - 4 TIROIRS	VIEN21542	3700365	1 285,00	1	1 285,00	1 542,00
PLAN DOUBLE VASQUE SYNTHÈSE ÉP. 2 P 46,5 L 140 CM BLANC BRILLANT	PLAN18258	3660711	278,20	1	278,20	333,84
MIROIR LED DUO ANTIBUÉE H 65 L 140 CM - CLASSE II - IP44 - 24 W - 450 LUMENS - 4000 KELVIN	MIR20916	3700306	390,00	1	390,00	468,00
NICHE MURALE H 30 P 15 L 30 CM CHÊNE ARLINGTON	VIEN22409	3700440	95,00	4	380,00	456,00
NICHE MURALE VERTICALE H 96,4 P 15 L 30 CM BLEU CANARD SATINÉ	VIEN22383	3700438	490,00	2	980,00	1 176,00
NICHE MURALE VERTICALE H 96,4 P 15 L 30 CM CHÊNE ARLINGTON	VIEN22342	3700434	175,00	2	350,00	420,00

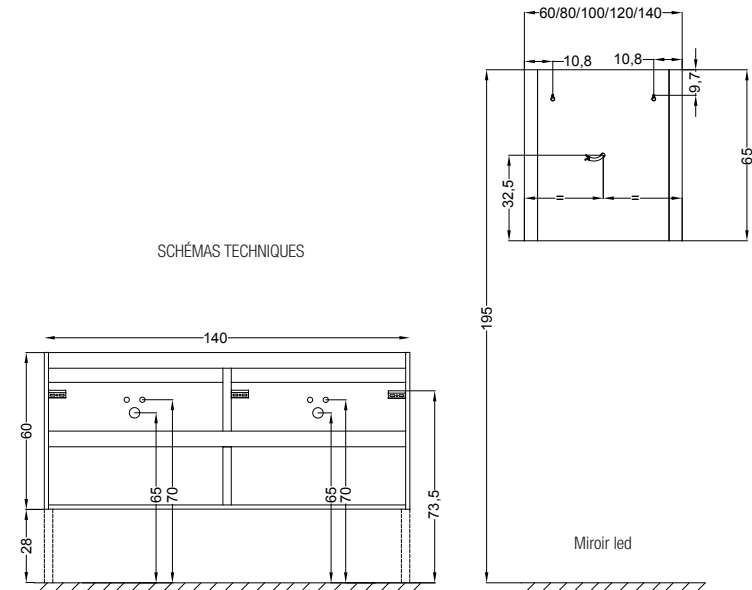


Niches murales verticales H 96,4 P 15 L 30 cm



Plan double vasque synthèse ÉP. 2 P 46,5 L 140 cm - Blanc Brillant

SCHÉMAS TECHNIQUES



Miroir led



Prix modèle exposé
(hors robinetteries et hors niches verticales)

2333,20 € HT



Pensez-y !

**LA POSE DU MEUBLE VIEN
NÉCESSITE UNE TUBULURE DÉPORTÉE**

voir p.149

MEUBLES AUCK

AUCK, la noblesse et l'élégance du bois massif réunis dans un meuble à l'esthétique consensuelle. Le chêne massif à nœuds lui apporte un caractère authentique. Le bois vernis facilite son entretien.

New

AOS
DÉLAI
21 JOURS

MEUBLE
LIVRÉ
MONTÉ

GARANTIE
5 ANS

FABRICATION
FRANÇAISE
MEUBLES

Certifié PEFC

Ce produit est issu de forêts gérées durablement et de sources contrôlées.

PEFC
10-31-2279

pefc-france.org

EXEMPLES D'IMPLANTATIONS

L 100 cm

modèle présenté :
L 100 CM
EN VERSION 2 TIROIRS



L 120 cm

modèle présenté :
L 120 CM
EN VERSION 2 TIROIRS



3 LARGEURS DISPONIBLES

80 cm 100 cm 120 cm

PROFONDEUR 45,5 cm

HAUTEUR 56,8 cm

POIGNÉES

2 prises de main à 45°



+ Caisson et façades
100% bois massif

2
COLORIS

FAÇADES | Épaisseur 20 mm.



Bois massif CHÊNE NATUREL



Bois massif CHÊNE BRUN

CAISSONS | Épaisseur 20 mm.

Côtés et façades assortis.



TIROIRS

Montage et démontage facilités.
Coulisses métal réglables.
Réglages du tiroir horizontal, latéral
et inclinaison de la façade.

MEUBLES AUCK



Tiroirs double paroi métallique équipés de coulisses à sortie totale pour un meilleur accès au rangement, avec fermeture ralentie pour un confort d'utilisation.

Meuble avec vide-sanitaire de 6,5 cm.



MEUBLE H 56,8 CM (HORS PIEDS) X P 45,5 CM

	DESSCRIPTIF	PRIX HT	PRIX TTC	CHÊNE NATUREL		CHÊNE BRUN	
				RÉFÉRENCE	CODE	RÉFÉRENCE	CODE
	MEUBLE L 80 CM 2 TIROIRS	1 225,00	1 470,00	AUCK23514	4206886	AUCK23522	4206887
	MEUBLE L 100 CM 2 TIROIRS	1 290,00	1 548,00	AUCK23530	4206888	AUCK23548	4206889
	MEUBLE L 120 CM 2 TIROIRS	1 375,00	1 650,00	AUCK23555	4206890	AUCK23563	4206891

COLONNE RÉVERSIBLE 1 PORTE

	DESSCRIPTIF	PRIX HT	PRIX TTC	CHÊNE NATUREL		CHÊNE BRUN	
				RÉFÉRENCE	CODE	RÉFÉRENCE	CODE
	COLONNE H 147 P 34 L 40 CM 1 PORTE 2 TABLETTES VERRE AMOVIBLES 1 TABLETTE FIXE POIGNÉE PRISE DE MAIN SUR LA PORTE	1 360,00	1 632,00	AUCK23571	4206892	AUCK23589	4206893

NICHE MURALE RÉVERSIBLE

	DESSCRIPTIF	PRIX HT	PRIX TTC	CHÊNE NATUREL		CHÊNE BRUN	
				RÉFÉRENCE	CODE	RÉFÉRENCE	CODE
	NICHE MURALE H 20 P 15 L 30 CM ACCROCHAGE HORIZONTAL OU VERTICAL	260,00	312,00	AUCK23613	4206896	AUCK23621	4206897

MIROIR OVALE

	DESSCRIPTIF	PRIX HT	PRIX TTC	RÉFÉRENCE	CODE
					MIROIR NU H 90 P 2 L 40 CM
MIROIR LED RÉTRO-ÉCLAIRÉ ANTIBUÉE H 90 P 3 L 40 CM	237,50	285,00	MIR23704		4206905

ÉTAGÈRE MURALE H 1,6 X P 11,5 CM

	DESSCRIPTIF	PRIX HT	PRIX TTC	CHÊNE NATUREL		CHÊNE BRUN	
				RÉFÉRENCE	CODE	RÉFÉRENCE	CODE
	ÉTAGÈRE MURALE L 80 CM	175,00	210,00	AUCK23639	4206898	AUCK23647	4206899
	ÉTAGÈRE MURALE L 100 CM	187,50	225,00	AUCK23654	4206900	AUCK23662	4206901
	ÉTAGÈRE MURALE L 120 CM	195,00	234,00	AUCK23670	4206902	AUCK23688	4206903

PIEDS H 32 CM

	DESSCRIPTIF	PRIX HT	PRIX TTC	CHÊNE NATUREL		CHÊNE BRUN	
				RÉFÉRENCE	CODE	RÉFÉRENCE	CODE
	PIEDS H 32 CM (LA PAIRE) - CHÊNE MASSIF	57,50	69,00	AUCK23597	4206894	AUCK23605	4206895

+ Retrouvez tous les plans disponibles p.78-79 et tous les miroirs et armoires disponibles p.80 à 83

MEUBLES AUCK

New

Largeur 100 cm.
Façades et côtés d'épaisseur 20 mm.



Bois massif CHÊNE NATUREL

MEUBLE
LIVRÉ
MONTÉ

2
COLORIS

GARANTIE
5 ANS

FABRICATION
FRANÇAISE
MEUBLES

AOS
DÉLAI
21 JOURS

Certifié PEFC

Ce produit est issu de forêts gérées durablement et de sources contrôlées.

PEFC™
10-31-2279 pefc-france.org

MEUBLE BOIS MASSIF CHÊNE NATUREL

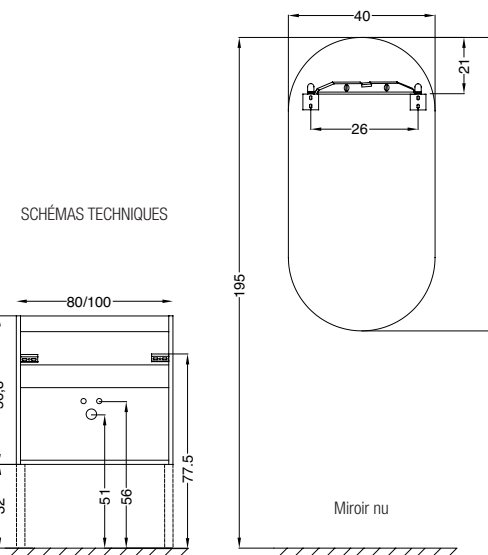
DESRIPTIF	RÉFÉRENCE	CODE	PRIX HT unitaire	QUANTITÉ	PRIX HT total	PRIX TTC total
MEUBLE H 56,8 L 100 CM - 2 TIROIRS	AUCK23530	4206888	1 290,00	1	1 290,00	1 548,00
PLAN VASQUE CÉRAMIQUE ÉP. 1,6 P 47 L 100 CM BLANC BRILLANT	PLAN06030	4081164	188,90	1	188,90	226,68
MIROIR NU OVALE H 90 P 2 L 40 CM	MIR23696	4206904	87,50	1	87,50	105,00
NICHE MURALE H 20 P 15 L 30 CM ACCROCHAGE VERTICAL	AUCK23613	4206896	260,00	2	520,00	624,00
COLONNE H 147 P 34 L 40 CM - 1 PORTE	AUCK23571	4206892	1 360,00	1	1 360,00	1 632,00



2 prises de main à 45°



Colonne réversible avec poignée prise de main






Prix modèle exposé
(hors robinetterie)

3446,40 € HT

MEUBLES AUCK

New

Largeur 120 cm.
Façades et côtés d'épaisseur 20 mm.



Bois massif CHÊNE BRUN

MEUBLE
LIVRÉ
MONTÉ

2
COLORIS

GARANTIE
5 ANS

FABRICATION
FRANÇAISE
MEUBLES

AOS
DELAI
21 JOURS



MEUBLE BOIS MASSIF CHÊNE BRUN

DESRIPTIF	RÉFÉRENCE	CODE	PRIX HT unitaire	QUANTITÉ	PRIX HT total	PRIX TTC total
MEUBLE H 56,8 L 120 CM - 2 TIROIRS	AUCK23563	4206891	1 375,00	1	1 375,00	1 650,00
PLAN DOUBLE VASQUE SYNTHÈSE ÉP. 2 P 46,5 L 120 CM BLANC BRILLANT	PLAN18241	3660710	221,50	1	221,50	265,80
PIEDS H 32 CM (LA PAIRE) - CHÊNE MASSIF	AUCK23605	4206895	57,50	1	57,50	69,00
MIROIR NU OVALE H 90 P 2 L 40 CM	MIR23696	4206904	87,50	2	175,00	210,00
ÉTAGÈRE MURALE H 1,6 P 11,5 L 120 CM	AUCK23688	4206903	195,00	1	195,00	234,00
NICHE MURALE H 20 P 15 L 30 CM ACCROCHAGE VERTICAL	AUCK23621	4206897	260,00	1	260,00	312,00
SÈCHE-SERVİETTES ÉLECTRIQUE INFRAROUGE 500 W FINITION MIROIR H 120 P 4 L 40 CM	AIRE10208	4206909	695,00	1	695,00	834,00
BARRE PORTE-SERVİETTES L 42 CM FINITION ÉPOXY NOIR	AIRE10323	4206921	55,00	2	110,00	132,00

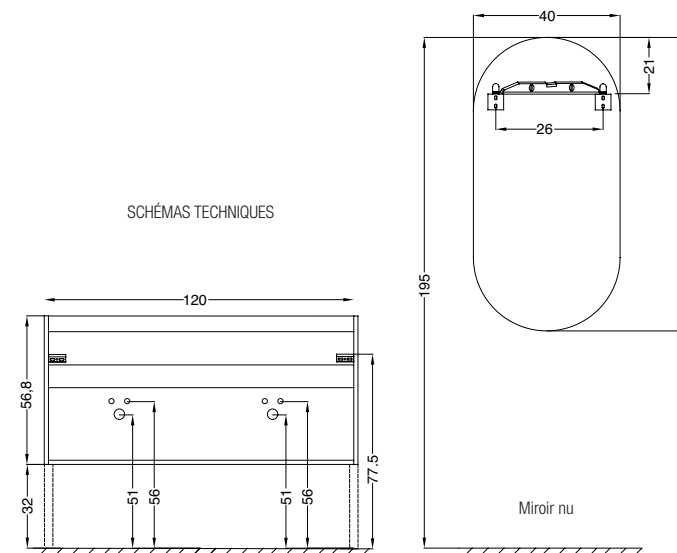


Tiroirs à sortie totale et amortisseurs de fermeture intégrés



Miroir ovale contemporain intégré dans l'étagère murale

SCHEMAS TECHNIQUES



Miroir nu



Prix modèle exposé
(hors robinetteries et hors sèche-serviettes)

2284,00 € HT

TABLEAU DE SYNTHÈSE DES PLANS ET COMPATIBILITÉ AVEC LES MEUBLES

GARANTIE
5 ANS

PLAN RÉSINE SYNTHÈSE BLANC BRILLANT AVEC GELCOAT

PROFONDEUR 46,5 CM - ÉPAISSEUR 2 CM
PROFONDEUR DE CUVE : 120 MM - AVEC TROP-PLEIN INTÉGRÉ

DESSCRIPTIF	RÉFÉRENCE	CODE	PRIX HT	PRIX TTC
PLAN SIMPLE VASQUE L 60 CM	PLAN18209	3660706	126,25	151,50
PLAN SIMPLE VASQUE L 70 CM	PLAN18217	3660707	133,90	160,68
PLAN SIMPLE VASQUE L 80 CM	PLAN18225	3660708	152,50	183,00
PLAN SIMPLE VASQUE L 90 CM New	PLAN18332	4206770	170,00	204,00
PLAN SIMPLE VASQUE L 100 CM	PLAN18233	3660709	185,00	222,00
PLAN DOUBLE VASQUE L 120 CM	PLAN18241	3660710	221,50	265,80
PLAN DOUBLE VASQUE L 140 CM	PLAN18258	3660711	278,20	333,84

COMPATIBILITÉ AVEC LES MEUBLES

FIRST 2	MEDIA	OSLO	VIEN	AUCK
✓	✓	✓	✓	
✓	✓			
✓	✓		✓	✓
		✓		
			✓	✓
✓	✓	✓	✓	✓
✓	✓		✓	

KIT DE RÉPARATION POUR PLAN BLANC AVEC GELCOAT	PLAN18357	3660718	31,00	37,20
--	-----------	---------	--------------	-------

> Sur commande



PLAN RÉSINE SYNTHÈSE BLANC MAT AVEC GELCOAT

PROFONDEUR 46,5 CM - ÉPAISSEUR 2 CM
PROFONDEUR DE CUVE : 120 MM - AVEC TROP-PLEIN INTÉGRÉ

DESSCRIPTIF	RÉFÉRENCE	CODE	PRIX HT	PRIX TTC
PLAN SIMPLE VASQUE L 60 CM	PLAN18274	3660712	139,50	167,40
PLAN SIMPLE VASQUE L 70 CM	PLAN18282	3660713	148,40	178,08
PLAN SIMPLE VASQUE L 80 CM	PLAN18290	3660714	167,70	201,24
PLAN SIMPLE VASQUE L 90 CM New	PLAN18340	4206771	185,50	222,60
PLAN SIMPLE VASQUE L 100 CM	PLAN18308	3660715	203,40	244,08
PLAN DOUBLE VASQUE L 120 CM	PLAN18316	3660716	243,70	292,44
PLAN DOUBLE VASQUE L 140 CM	PLAN18324	3660717	306,00	367,20

COMPATIBILITÉ AVEC LES MEUBLES

FIRST 2	MEDIA	OSLO	VIEN	AUCK
✓	✓	✓	✓	
✓	✓			
✓	✓		✓	✓
		✓		
			✓	✓
✓	✓	✓	✓	✓
✓	✓		✓	

KIT DE RÉPARATION POUR PLAN BLANC AVEC GELCOAT	PLAN18357	3660718	31,00	37,20
--	-----------	---------	--------------	-------

> Sur commande



PLAN CÉRAMIQUE BLANC BRILLANT				
PROFONDEUR 47 CM - ÉPAISSEUR 1,6 CM				
PROFONDEUR DE CUVE : 119 MM - AVEC TROP-PLEIN INTÉGRÉ				
DESSCRIPTIF	RÉFÉRENCE	CODE	PRIX HT	PRIX TTC
PLAN SIMPLE VASQUE L 60 CM	PLAN06006	4081161	115,00	138,00
PLAN SIMPLE VASQUE L 70 CM	PLAN06014	4081162	128,90	154,68
PLAN SIMPLE VASQUE L 80 CM	PLAN06022	4081163	139,70	167,64
PLAN SIMPLE VASQUE L 90 CM	New PLAN05990	4206946	149,50	179,40
PLAN SIMPLE VASQUE L 100 CM	PLAN06030	4081164	188,90	226,68
PLAN DOUBLE VASQUE L 120 CM	PLAN06048	4081165	271,50	325,80

COMPATIBILITÉ AVEC LES MEUBLES				
FIRST 2	MEDIA	OSLO	VIEN	AUCK
✓	✓	✓	✓	
✓	✓			
✓	✓		✓	✓
		✓		
			✓	✓
✓	✓	✓	✓	✓



GARANTIE
5 ANS

PLAN CÉRAMIQUE NOIR MAT				
PROFONDEUR 46 CM - ÉPAISSEUR 1,8 CM				
PROFONDEUR DE CUVE : 120 MM - AVEC TROP-PLEIN INTÉGRÉ				
DESSCRIPTIF	RÉFÉRENCE	CODE	PRIX HT	PRIX TTC
PLAN SIMPLE VASQUE L 60 CM	OSLO30055	4206952	225,00	270,00
PLAN SIMPLE VASQUE L 80 CM	OSLO30063	4206953	292,50	351,00
PLAN SIMPLE VASQUE L 90 CM	OSLO30071	4206954	350,00	420,00
PLAN SIMPLE VASQUE L 100 CM	OSLO30089	4206955	439,00	526,80
PLAN DOUBLE VASQUE L 120 CM	OSLO30097	4206956	625,00	750,00
CACHE TROP-PLEIN NOIR	OSLO30055	4206952	7,90	9,48

COMPATIBILITÉ AVEC LES MEUBLES				
FIRST 2	MEDIA	OSLO	VIEN	AUCK
✓	✓	✓	✓	
✓	✓		✓	✓
		✓		
			✓	✓
✓	✓	✓	✓	✓



VASQUE POUR PLAN MÉLAMINÉ OU STRATIFIÉ				
SANS TROP-PLEIN				
DESSCRIPTIF	RÉFÉRENCE	CODE	PRIX HT	PRIX TTC
VASQUE À POSER MARBRE DE SYNTHÈSE BLANC BRILLANT DIAMÈTRE 38 CM HAUTEUR 13 CM	PLAN20825	3700299	180,00	216,00
VASQUE À POSER MARBRE DE SYNTHÈSE BLANC MAT DIAMÈTRE 38 CM HAUTEUR 13 CM	PLAN20833	3700300	180,00	216,00
VASQUE À POSER MARBRE DE SYNTHÈSE NOIR BRILLANT DIAMÈTRE 38 CM HAUTEUR 13 CM	PLAN20841	3700301	195,00	234,00

COMPATIBILITÉ AVEC LES MEUBLES				
FIRST 2	MEDIA	OSLO	VIEN	AUCK
		✓	✓	
		✓	✓	
		✓	✓	



TABLEAU DE SYNTHÈSE DES MIROIRS NUS ET COMPATIBILITÉ AVEC LES MEUBLES

GARANTIE
5 ANS

MIROIR NU

HAUTEUR TOTALE 104,2 CM - ÉPAISSEUR 1,9 CM
MIROIR COLLÉ SUR PANNEAU MÉLAMINÉ 16 MM - DÉFONÇAGE ARRIÈRE POUR FIXATION INVISIBLE DE L'ALIMENTATION ÉLECTRIQUE

DESSCRIPTIF	RÉFÉRENCE	CODE	PRIX HT	PRIX TTC
MIROIR L 60 CM	FIRST09257	4081038	78,00	93,60
MIROIR L 70 CM	FIRST09265	4081039	88,80	106,56
MIROIR L 80 CM	FIRST09273	4081040	98,50	118,20
MIROIR L 120 CM	FIRST09281	4081041	132,50	159,00

COMPATIBILITÉ AVEC LES MEUBLES

SARA	FIRST 2	MEDIA	OSLO	VIEN	AUCK
✓	✓	✓	✓	✓	
	✓	✓			
✓	✓	✓		✓	✓
✓	✓	✓	✓	✓	✓



MIROIR NU

HAUTEUR 70 CM - ÉPAISSEUR 3 CM
MIROIR SUR CHÂSSIS AVEC PATTES DE FIXATION ET VIDE TECHNIQUE

DESSCRIPTIF	RÉFÉRENCE	CODE	PRIX HT	PRIX TTC
MIROIR L 60 CM	MIR18803	3678234	79,90	95,88
MIROIR L 70 CM	MIR18811	3678235	84,00	100,80
MIROIR L 80 CM	MIR18829	3678236	86,50	103,80
MIROIR L 90 CM	New MIR18795	4236281	92,10	110,52
MIROIR L 100 CM	MIR18837	3678237	99,00	118,80
MIROIR L 120 CM	MIR18845	3678238	129,90	155,88
MIROIR L 140 CM	MIR18852	3678239	141,00	169,20

COMPATIBILITÉ AVEC LES MEUBLES

SARA	FIRST 2	MEDIA	OSLO	VIEN	AUCK
✓	✓	✓	✓	✓	
	✓	✓			
✓	✓	✓		✓	✓
			✓		
				✓	✓
✓	✓	✓	✓	✓	✓
✓	✓	✓		✓	



APPLIQUE LED À FIXER 6 W

MÉTAL - L 30 X H 4 X P 11 CM
CLASSE II - IP44 - 515 LUMENS - 4000 KELVIN


APPLIQUE LED CHROMÉE	MIR17607	3981826	23,50	28,20
APPLIQUE LED NOIRE	MIR17615	3981827	27,90	33,48



GARANTIE
5 ANS

MIROIR NU ROND ÉPAISSEUR 2,3 CM MIROIR AVEC PATTES DE FIXATIONS				
DESSCRIPTIF	RÉFÉRENCE	CODE	PRIX HT	PRIX TTC
MIROIR ROND DIAMÈTRE 75 CM	MIR18878	3678240	105,00	126,00

COMPATIBILITÉ AVEC LES MEUBLES					
SARA	FIRST 2	MEDIA	OSLO	VIEN	AUCK
✓	✓	✓	✓	✓	✓



MIR18878

MIROIR NU OVOÏDE ORGA ÉPAISSEUR 2,2 CM MIROIR COLLÉ SUR PANNEAU MÉLAMINÉ 16 MM AVEC VIDE TECHNIQUE				
DESSCRIPTIF	RÉFÉRENCE	CODE	PRIX HT	PRIX TTC
MIROIR OVOÏDE H 95,3 X L 57,6 CM	MIR20924	3700307	210,00	252,00

COMPATIBILITÉ AVEC LES MEUBLES					
SARA	FIRST 2	MEDIA	OSLO	VIEN	AUCK
✓	✓	✓	✓	✓	✓



MIR20924



MIR23696

MIROIR NU OVALE ÉPAISSEUR 2 CM MIROIR AVEC PATTES DE FIXATIONS - ACCROCHAGE VERTICAL OU HORIZONTAL New				
DESSCRIPTIF	RÉFÉRENCE	CODE	PRIX HT	PRIX TTC
MIROIR OVALE H 90 X L 40 CM	MIR23696	4206904	87,50	105,00

COMPATIBILITÉ AVEC LES MEUBLES					
SARA	FIRST 2	MEDIA	OSLO	VIEN	AUCK
✓	✓	✓	✓	✓	✓

APPLIQUE LED RONDE À FIXER 4 W CHROMÉ - DIAMÈTRE 7,5 CM CLASSE II - IP44 - 250 LUMENS - 4100 KELVIN				
APPLIQUE LED	MIR20957	3700308	79,50	95,40



APPLIQUE LED MURALE 7 W MÉTAL - Ø 17 CM - LIVRÉE AVEC AMPOULE CLASSE II - IP44 - CULOT E27 - 450 LUMENS - 4000 KELVIN New				
APPLIQUE LED BLANCHE	MIR23720	4206907	122,50	147,00
APPLIQUE LED NOIRE	MIR23738	4206908	122,50	147,00



AOS
DELAI
21 JOURS

AOS
DELAI
21 JOURS

TABLEAU DE SYNTHÈSE DES MIROIRS ET ARMOIRES DE TOILETTE LED ET COMPATIBILITÉ AVEC LES MEUBLES

GARANTIE
5 ANS

MIROIR LED
HAUTEUR 70 CM - ÉPAISSEUR 3 CM - MIROIR SUR CHÂSSIS AVEC PATTES DE FIXATION ET VIDE TECHNIQUE
ÉCLAIRAGE LED : 1 BANDE HORIZONTALE - CLASSE II - IP 44 - 5700 KELVIN

DESSCRIPTIF	RÉFÉRENCE	CODE	PRIX HT	PRIX TTC
MIROIR L 60 CM - 6 W - 657 LUMENS	MIR18894	3678241	163,00	195,60
MIROIR L 70 CM - 6 W - 657 LUMENS	MIR18902	3678242	179,80	215,76
MIROIR L 80 CM - 10 W - 1203 LUMENS	MIR18910	3678243	194,60	233,52
MIROIR L 90 CM - 10 W - 1203 LUMENS	New MIR18886	4236282	199,50	239,40
MIROIR L 100 CM - 12 W - 1333 LUMENS	MIR18928	3678244	210,00	252,00
MIROIR L 120 CM - 12 W - 1333 LUMENS	MIR18936	3678245	233,00	279,60
MIROIR L 140 CM - 12 W - 1333 LUMENS	MIR18944	3678246	235,00	282,00

COMPATIBILITÉ AVEC LES MEUBLES

SARA	FIRST 2	MEDIA	OSLO	VIEN	AUCK
✓	✓	✓	✓	✓	
	✓	✓			
✓	✓	✓		✓	✓
			✓		
				✓	✓
✓	✓	✓	✓	✓	✓
✓	✓	✓		✓	



MIROIR LED ANTIBUÉE
HAUTEUR 70 CM - ÉPAISSEUR 3 CM - MIROIR SUR CHÂSSIS AVEC PATTES DE FIXATION ET VIDE TECHNIQUE
ÉCLAIRAGE LED : 1 BANDE HORIZONTALE - CLASSE II - IP 44 - 5700 KELVIN

New

DESSCRIPTIF	RÉFÉRENCE	CODE	PRIX HT	PRIX TTC
MIROIR L 60 CM - 6 W - 657 LUMENS	MIR18969	3678247	205,00	246,00
MIROIR L 70 CM - 6 W - 657 LUMENS	MIR18977	3678248	221,65	265,98
MIROIR L 80 CM - 10 W - 1203 LUMENS	MIR18985	3678249	245,50	294,60
MIROIR L 90 CM - 10 W - 1203 LUMENS	MIR19025	4236283	265,00	318,00
MIROIR L 100 CM - 12 W - 1333 LUMENS	MIR18993	3678250	282,10	338,52
MIROIR L 120 CM - 12 W - 1333 LUMENS	MIR19009	3678251	315,00	378,00
MIROIR L 140 CM - 12 W - 1333 LUMENS	MIR19017	3678252	337,60	405,12

COMPATIBILITÉ AVEC LES MEUBLES

SARA	FIRST 2	MEDIA	OSLO	VIEN	AUCK
✓	✓	✓	✓	✓	
	✓	✓			
✓	✓	✓		✓	✓
			✓		
				✓	✓
✓	✓	✓	✓	✓	✓
✓	✓	✓		✓	



MIROIR LED DUO ANTIBUÉE
HAUTEUR 65 CM - ÉPAISSEUR 3,4 CM - INTERRUPTEUR INFRAROUGE - ALLUMAGE PAR SIMPLE PASSAGE DE LA MAIN
RÉGLLETTE LED INTERCHANGEABLE - SYSTÈME ANTIBUÉE - CLASSE II - IP 44 - 24 W - 450 LUMENS - 4000 KELVIN

DESSCRIPTIF	RÉFÉRENCE	CODE	PRIX HT	PRIX TTC
MIROIR L 60 CM	MIR20874	3700302	239,90	287,88
MIROIR L 80 CM	MIR20882	3700303	260,00	312,00
MIROIR L 90 CM	New MIR23712	4206906	285,00	342,00
MIROIR L 100 CM	MIR20890	3700304	310,00	372,00
MIROIR L 120 CM	MIR20908	3700305	335,00	402,00
MIROIR L 140 CM	MIR20916	3700306	390,00	468,00

COMPATIBILITÉ AVEC LES MEUBLES

SARA	FIRST 2	MEDIA	OSLO	VIEN	AUCK
✓	✓	✓	✓	✓	
✓	✓	✓		✓	✓
			✓		
				✓	✓
✓	✓	✓	✓	✓	✓
✓	✓	✓		✓	



AOS
DELAI
21 JOURS

GARANTIE
5 ANS

MIROIR LED RETRO-ÉCLAIRÉ CONTOUR NOIR

MIROIR OVALE : ÉPAISSEUR 3 CM / MIROIR ROND : ÉPAISSEUR 2,5 CM - MIROIR SUR CADRE AVEC PATTES DE FIXATIONS
CLASSE II - IP 44

DESSCRIPTIF	RÉFÉRENCE	CODE	PRIX HT	PRIX TTC
MIROIR OVALE 60 X 85 CM - 12 W - 1040 LUMENS - 4000 KELVIN	MIR19033	3678253	224,60	269,52
MIROIR ROND DIAMÈTRE 80 CM - 20 W - 1196 LUMENS - 5700 KELVIN	MIR19041	3678254	252,90	303,48

COMPATIBILITÉ AVEC LES MEUBLES

SARA	FIRST 2	MEDIA	OSLO	VIEN	AUCK
✓	✓	✓	✓	✓	✓
✓	✓	✓	✓	✓	✓



MIR19033 - VERSION OVALE
MIR19041 - VERSION RONDE


MIROIR LED RETRO-ÉCLAIRÉ ANTIBUÉE CONTOUR DÉPOLI

ÉPAISSEUR 2,5 CM - MIROIR SUR CADRE AVEC PATTES DE FIXATIONS - INTERRUPTEURS INDÉPENDANTS POUR ÉCLAIRAGE ET ANTIBUÉE
CLASSE II - IP 44 - 13 W - 1066 LUMENS - 5700 KELVIN

DESSCRIPTIF	RÉFÉRENCE	CODE	PRIX HT	PRIX TTC
MIROIR ROND DIAMÈTRE 75 CM	MIR19058	3678255	267,60	321,11

COMPATIBILITÉ AVEC LES MEUBLES

SARA	FIRST 2	MEDIA	OSLO	VIEN	AUCK
✓	✓	✓	✓	✓	✓



MIR19058



MIR23704

MIROIR OVALE LED RÉTRO-ÉCLAIRÉ ANTIBUÉE

ÉPAISSEUR 3 CM - MIROIR AVEC PATTES DE FIXATIONS - ACCROCHAGE VERTICAL OU HORIZONTAL - INTERRUPTEUR INFRAROUGE
ALLUMAGE PAR SIMPLE PASSAGE DE LA MAIN - CLASSE II - IP 44 - 24 W - 3000 LUMENS - 4000 KELVIN

New

DESSCRIPTIF	RÉFÉRENCE	CODE	PRIX HT	PRIX TTC
MIROIR OVALE H 90 X L 40 CM	MIR23704	4206905	237,50	285,00

COMPATIBILITÉ AVEC LES MEUBLES

SARA	FIRST 2	MEDIA	OSLO	VIEN	AUCK
✓	✓	✓	✓	✓	✓



ARMOIRE DE TOILETTE LED

CÔTÉS MIROIR AVEC PORTE(S) MIROIR DOUBLE FACE - HAUTEUR 67 CM - PROFONDEUR 16,6 CM
AVEC BLOC INTERRUPTEUR/PRISE ET ÉCLAIRAGE LED : 1 BANDE HORIZONTALE - CLASSE II - IP 24 - 4200 KELVIN

New

DESSCRIPTIF	RÉFÉRENCE	CODE	PRIX HT	PRIX TTC
ARMOIRE DE TOILETTE L 60,6 CM - 1 PORTE - 6 W	MIR31285	4207075	395,00	474,00
ARMOIRE DE TOILETTE L 80,6 CM - 2 PORTES - 7,4 W	MIR31293	4207076	475,00	570,00
ARMOIRE DE TOILETTE L 90,6 CM - 2 PORTES - 8,4 W	MIR31301	4207077	550,00	660,00
ARMOIRE DE TOILETTE L 100,6 CM - 2 PORTES - 7,2 W	MIR31317	4207078	575,00	690,00
ARMOIRE DE TOILETTE L 120,6 CM - 2 PORTES - 11,3 W	MIR31327	4207079	595,00	714,00

COMPATIBILITÉ AVEC LES MEUBLES

SARA	FIRST 2	MEDIA	OSLO	VIEN	AUCK
✓	✓	✓	✓	✓	
✓	✓	✓		✓	✓
			✓		
				✓	✓
✓	✓	✓	✓	✓	✓





LA DOUCHE

De la qualité des profilés au traitement anticalcaire de nos verres, les gammes ont été pensées pour vous.

INFO

INSTRUCTIONS DE POSE DES RECEVEURS EN CÉRAMIQUE

Calage du receveur

- Lorsqu'un calage du fond du receveur est nécessaire, celui-ci doit être assuré au minimum par 4 supports rigides ayant chacun une surface d'appui d'environ 10 x 10 cm, à répartir uniformément sous le fond du receveur. Si l'une des dimensions du receveur est supérieure ou égale à 90 cm, le nombre de supports doit être de 5 au minimum.
- Ces supports doivent être scellés sur la chape/dalle ou sur tout autre élément de construction non flexible.
- Le contact direct de plâtre ou de colle pour plaques ou carreaux de plâtre avec la sous face du receveur est à proscrire. Utiliser exclusivement un mortier maigre.
- Le receveur ne doit subir aucune modification (sciage, meulage de renfort...) autre que celles prévues par le fabricant.
- Ajuster le niveau des bords du receveur lors du calage.

Encastrement

- L'encastrement doit être réalisé de manière à laisser un espace libre d'au moins 5 mm entre le bord du receveur et le support.

Mouvements relatifs

- Les bords du receveur ne doivent pas être en contact direct avec les cloisons environnantes.
- Un joint d'étanchéité souple fongicide doit être mis en place entre les bords du receveur et les cloisons. La pose préalable d'un fond de joint mousse est recommandée.
- Il ne doit pas y avoir de blocage vertical ni latéral du receveur.
- Tout scellement du receveur contre, ou dans les cloisons, est à proscrire.

Carrelage

- Le revêtement mural ou le revêtement de sol, dans le cas d'un encastrement bord à bord, doit être posé de manière à laisser un espace libre d'au moins 5 mm entre le bord du receveur et le revêtement (carrelage, marbre...).
- La liaison entre le revêtement et le receveur est assurée par un joint de finition souple fongicide réalisé sans interruption.
- L'utilisation de ciment blanc pour assurer la liaison entre le revêtement et le receveur est à proscrire.

Tablier d'habillage

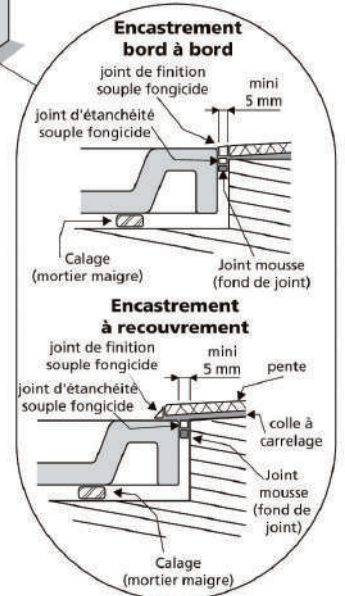
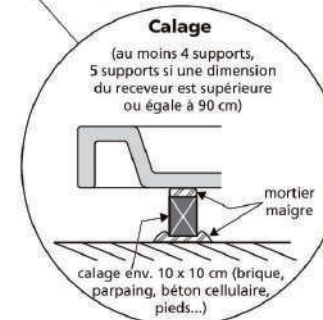
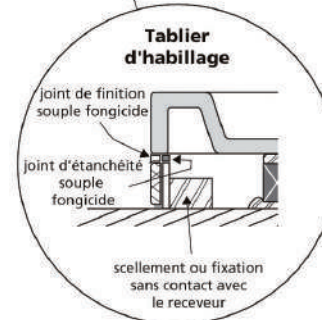
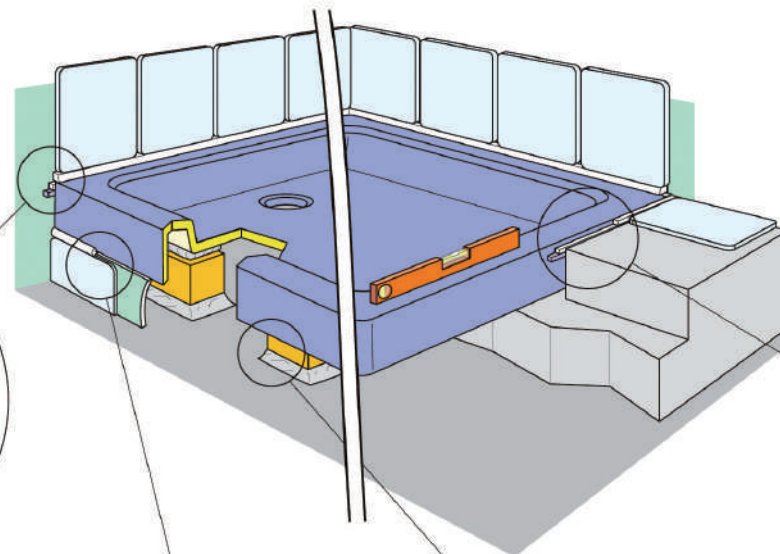
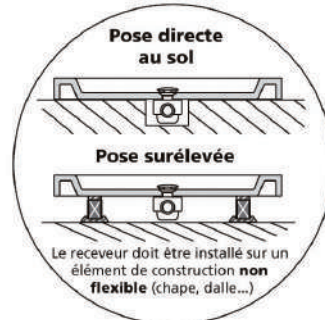
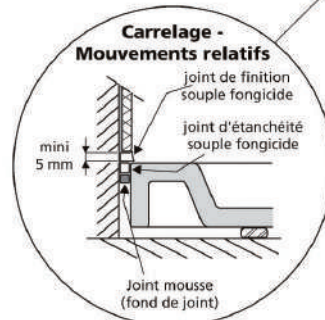
- Lorsqu'il est nécessaire, le tablier d'habillage, sa fixation ou son scellement ne doivent pas être en contact avec le receveur.
- Il est indispensable d'intercaler un joint d'étanchéité souple fongicide entre le tablier et le bord du receveur.



Le receveur ne doit subir aucune modification (sciage, meulage de renfort...) autre que celles prévues par le fabricant.















Le contact direct de plâtre ou de colle pour plaques ou carreaux de plâtre avec la sous-face du receveur est à proscrire. Il ne doit pas avoir de blocage vertical ni latéral du receveur.



Conformément aux instructions publiées par L'Association Française des Industries de La Salle de Bains - 2009/03

TABLEAU DE SYNTHÈSE DES RECEVEURS

	PLATO	BELO 2	ALTO	BETO CANIVEAU	BETO GRILLE	BETO L
						
DESSCRIPTIF	<ul style="list-style-type: none"> - Céramique - Receveur ultra-plat - Épaisseur 4,5 cm - À poser ou à encastrer - Émaillé 4 faces - Fond standard 	<ul style="list-style-type: none"> - Céramique - Receveur ultra-plat - Épaisseur 4 cm - À poser ou à encastrer - Émaillé 3 faces - Fond antigliss PN24 	<ul style="list-style-type: none"> - Céramique - Receveur zéro ressaut ultra-plat - Épaisseur 4 cm - À poser ou à encastrer - Émaillé 3 faces - Fond standard ou antigliss PN24 	<ul style="list-style-type: none"> - Béton de synthèse - Receveur caniveau ultra-plat - Épaisseur 3 cm - Épaisseur 3,5 cm pour les receveurs 120 et 140 cm - Épaisseur 3,5 cm pour les receveurs 160 et 180 cm - Fond antigliss PN24 - Livré avec grille caniveau inox 	<ul style="list-style-type: none"> - Béton de synthèse - Receveur ultra-plat - Épaisseur 2,4 à 3 cm selon dimension - Fond antigliss PN18 - Livré avec grille carrée inox 	<ul style="list-style-type: none"> - Béton de synthèse - Receveur ultra-plat - Épaisseur 2,5 cm + ressaut 0,7 cm - Fond antigliss PN24 - Livré avec cache-bonde cover
COLORIS						
80 x 80 cm	✓	✓	✓			
90 x 90 cm	✓ Existe aussi en 1/4 de rond	✓	✓		✓	
100 x 80 cm	✓	✓	✓		✓	
120 x 80 cm	✓	✓	✓		✓	
120 x 90 cm	✓	✓	✓	✓	✓	✓
140 x 80 cm					✓	
140 x 90 cm	✓	✓	✓	✓	✓	✓
140 x 100 cm					✓	
160 x 70 cm					✓	
160 x 80 cm					✓	
160 x 90 cm				✓	✓	✓
160 x 100 cm					✓	
170 x 70 cm					✓	
180 x 90 cm				✓	✓	✓
180 x 100 cm					✓	

RECEVEURS CÉRAMIQUE ULTRA-PLATS **PLATO**

! Les dimensions indiquées sont celles de référence.
Au final, avec la cuisson ces dimensions peuvent varier de $\pm 1\%$.

+ Épaisseur 4,5 cm - Fond lisse

RECEVEUR CARRÉ

Blanc. Épaisseur 4,5 cm. À poser ou à encastrer.
Bonde Ø 90 mm. Émaillé 4 faces.



80 x 80 cm

PLATO1606 - Code 4081166

160,00 € HT - 192,00 € TTC

90 x 90 cm

PLATO1614 - Code 4081167

195,00 € HT - 234,00 € TTC



RECEVEUR RECTANGULAIRE

Blanc. Épaisseur 4,5 cm. À poser ou à encastrer.
Bonde Ø 90 mm. Émaillé 4 faces.



100 x 80 cm

PLATO1622 - Code 4081168

250,00 € HT - 300,00 € TTC

120 x 80 cm

PLATO1630 - Code 4081169

285,00

120 x 90 cm

PLATO1580 - Code 4131543 **New**

385,00 € HT - 462,00 € TTC

140 x 90 cm

PLATO1598 - Code 4131544 **New**

475,00 € HT - 570,00 € TTC



+ Bonde positionnée sur le petit côté

RECEVEUR 1/4 DE ROND

Blanc. Épaisseur 4,5 cm. À poser ou à encastrer.
Bonde Ø 90 mm. Émaillé 3 faces.



90 x 90 cm

rayon de courbure 55°.

PLATO1648 - Code 4081170

219,50 € HT - 263,40 € TTC



PIEDS DE RECEVEUR **PANU**

PIED DE RECEVEUR PANU

Hauteur réglable de 68 à 125 mm.



LOT DE 5 PIEDS DE RECEVEURS

PANU90104 - Code 2864257

25,00 € HT - 30,00 € TTC

LOT DE 30 PIEDS DE RECEVEURS

PANU90112 - Code 4065769

135,50 € HT - 162,60 € TTC



+

De 68 à 125 mm

- Encombrement réduit
- Stabilité haute renforcée
- Graduation en mm
- Résistant : + de 300 kg
- Autobloquant

Seulement 105 mm !

INFO

Selon les recommandations de l'Association Française des Industries de Céramiques Sanitaires (AFICS), au moins 4 supports, 5 supports si une dimension du receveur est supérieure ou égale à 90 cm. Veillez à répartir de manière uniforme les supports.

RECEVEURS CÉRAMIQUE ULTRA-PLATS **BELO 2**

! Les dimensions indiquées sont celles de référence.
Au final, avec la cuisson ces dimensions peuvent varier de $\pm 1\%$.

+ Épaisseur 4 cm
Fond lisse

RECEVEUR CARRÉ

Blanc. Épaisseur 4 cm. À poser ou à encastrer.
Bonde Ø 90 mm. Émaillé 3 faces.

GARANTIE
5 ANS



EN RÉNOVATION



FOND ANTIGLISS - PN24

80 x 80 cm

BELO20052 - Code 2820040

245,00 € HT - 294,00 € TTC

90 x 90 cm

BELO20136 - Code 2820041

285,00 € HT - 342,00 € TTC

RECEVEUR RECTANGULAIRE

Blanc. Épaisseur 4 cm. À poser ou à encastrer.
Bonde Ø 90 mm. Émaillé 3 faces.

GARANTIE
5 ANS



EN RÉNOVATION



FOND ANTIGLISS - PN24

100 x 80 cm

BELO20185 - Code 2820042

330,00 € HT - 396,00 € TTC

120 x 80 cm

BELO20235 - Code 2820043

390,00 € HT - 468,00 € TTC

120 x 90 cm

BELO20284 - Code 2820044

470,00 € HT - 564,00 € TTC

140 x 90 cm

BELO20318 - Code 2820045

530,00 € HT - 636,00 € TTC

+ Bonde positionnée sur le petit côté

Pensez-y !



**1 RECEVEUR COMPLET
= 1 RECEVEUR + 1 BONDE + 1 CAPOT**

BONDES Ø 90 MM POUR RECEVEURS CÉRAMIQUE

GARANTIE
5 ANS



BONDE HORIZONTALE EXTRA-PLATE

Sortie diamètre 40 mm.
Avec garde d'eau.
Débit 28 l/mn.
Hauteur de bonde 60 mm.
Double joint autofix.
Effet de pente intégré.

BOND21000

Code 3070897

26,35 € HT - 31,62 € TTC

CAPOT POUR BONDE HORIZONTALE

Capot ABS chromé.
Diamètre 116 mm.

BOND21026

Code 3070899

7,95 € HT - 9,54 € TTC



BONDE + CAPOT

BOND21042 - Code 3144639

34,30 € HT - 41,16 € TTC

BONDE VERTICALE

Sortie diamètre 40 mm.
Avec garde d'eau.
Débit 45 l/mn.
Hauteur de bonde 106 mm.
Joint autofix.

BOND21018

Code 3070898

19,40 € HT - 23,28 € TTC

CAPOT POUR BONDE VERTICALE

Capot ABS chromé.
Diamètre 116 mm.

BOND21034

Code 3070900

8,90 € HT - 10,68 € TTC



BONDE + CAPOT

BOND21059 - Code 3144640

28,30 € HT - 33,96 € TTC

RECEVEURS CÉRAMIQUE ULTRA-PLATS ALTO

! Les dimensions indiquées sont celles de référence.
Au final, avec la cuisson ces dimensions peuvent varier de $\pm 1\%$.

RECEVEUR CARRÉ

Blanc. Épaisseur 4 cm. À poser ou à encastrer.
Bonde Ø 90 mm. Émaillé 3 faces.



FOND STANDARD

80 x 80 cm

ALTO20334 - Code 3692256

185,50 € HT - 222,60 € TTC

90 x 90 cm

ALTO20342 - Code 3692257

250,00 € HT - 300,00 € TTC

FOND ANTIGLISS - PN24

80 x 80 cm

ALTO20409 - Code 3692262

245,00 € HT - 294,00 € TTC

90 x 90 cm

ALTO20417 - Code 3692263

285,00 € HT - 342,00 € TTC

RECEVEUR RECTANGULAIRE

Blanc. Épaisseur 4 cm. À poser ou à encastrer.
Bonde Ø 90 mm. Émaillé 3 faces.



FOND STANDARD

100 x 80 cm

ALTO20359 - Code 3692258

280,00 € HT - 336,00 € TTC

120 x 80 cm

ALTO20367 - Code 3692259

320,00 € HT - 384,00 € TTC

120 x 90 cm

ALTO20375 - Code 3692260

420,00 € HT - 504,00 € TTC

140 x 90 cm

ALTO20383 - Code 3692261

496,50 € HT - 595,80 € TTC

FOND ANTIGLISS - PN24

100 x 80 cm

ALTO20425 - Code 3692264

330,00 € HT - 396,00 € TTC

120 x 80 cm

ALTO20433 - Code 3692265

390,00 € HT - 468,00 € TTC

120 x 90 cm

ALTO20441 - Code 3692266

470,00 € HT - 564,00 € TTC

140 x 90 cm

ALTO20458 - Code 3692267

530,00 € HT - 636,00 € TTC

+ Bonde positionnée sur le petit côté



RÉSISTANCE À LA GLISSANCE DES RECEVEURS DE DOUCHE

Mode opératoire permettant de mesurer la résistance à la glissance des receveurs.

Un opérateur se tient, pieds nus (PN), sur le receveur mouillé à l'aide d'eau savonneuse. Le receveur est progressivement incliné, jusqu'à ce que l'opérateur glisse, faute d'adhérence. On mesure alors la valeur de l'angle d'inclinaison.

La résistance à la glissance des receveurs de douche est donc caractérisée en fonction de l'angle d'inclinaison mesuré :

PN6 lorsque l'angle est compris entre 6 et 12°.

PN12 lorsque l'angle est compris entre 12 et 18° (adhérence moyenne).

PN18 lorsque l'angle est compris entre 18 et 24° (adhérence élevée).

PN24 lorsque l'angle est supérieur à 24° (adhérence forte).

La pose d'un receveur classé PN24 chez des personnes âgées ou à mobilité réduite apporte donc une sécurité complémentaire lors de son utilisation.



+ Receveur sans seuil zéro ressaut conforme à la loi ELAN



RECEVEURS BÉTON DE SYNTHÈSE ULTRA-PLATS **BETO**

+ Produit fabriqué avec incorporation d'une résine à base de PET* recyclé




Sustainable
Recycled resin

CARACTÉRISTIQUES

1. **QUALITÉ** : Le receveur BETO est produit selon les standards de qualité européenne.
2. Receveur constitué d'un mélange de charges minérales et de résine de synthèse polyester teinté dans la masse avec gelcoat.
3. Finition effet ardoise ou effet pierre
 - Classe B et PN18 pour le BETO effet ardoise
 - Classe C et PN24 pour le BETO effet pierre.
4. **ANTIDÉRAPANT** : Le receveur BETO est antidérapant, tests en laboratoire selon la norme DIN 51097.
5. **COUPE FACILE** : Le receveur BETO peut se recouper facilement. Scie circulaire avec disque diamant. BETO standard recoupable de :
 - 10 cm dans sa longueur du côté opposé à la bonde.
 - 5 cm dans sa largeur : 2,5 cm de chaque côté.BETO caniveau recoupable uniquement de 10 cm dans sa longueur du côté opposé à la bonde.
6. **PIÈCE HOMOGENÈNE** : Le receveur est une pièce 100% homogène.
7. **FACILITÉ D'INSTALLATION** : Les instructions de montage sont rajoutées avec chaque receveur livré :
 - Pose à même le sol ou sur pieds.
 - À encastrer dans le sol.
 - Fixation avec mastic-colle base polyuréthane.

LES AVANTAGES DU GELCOAT

1. Le gelcoat protège le receveur de l'humidité.
2. Le gelcoat fait office de vernis protecteur contre les rayures, chocs et UV.
3. Le gelcoat est pigmenté pour obtenir une couleur, une surface qui améliore ainsi l'esthétique. La qualité et stabilité de la couleur est garantie dans le temps.
4. Le gelcoat est conçu pour être durable, procurant une tenue aux UV et à l'hydrolyse et donne une excellente protection contre les produits chimiques.
5. Le gelcoat élimine à 100% le développement des bactéries sur la surface des receveurs.
6. Le gelcoat coloré est intégré dans la masse et n'est pas une peinture superficielle.
7. Le gelcoat permet un entretien très facile. Conseil nettoyage = eau savonneuse.
8. Les produits de nettoyage et chimiques qui ont été testés comme l'eau de javel, cilit bang, citron, vinaigre, viakal ont donné des résultats très positifs n'affectant pas la surface des receveurs.
9. Le gelcoat permet d'avoir une surface non poreuse.



* PET = polyéthylène téréphtalate, principal composant de la production de bouteilles en plastique.

INFO

Entretien des grilles inox :
Assurez un nettoyage régulier à l'éponge en utilisant une crème d'entretien liquide. Ne pas employer de javel car ce produit tache l'inox s'il n'est pas rincé immédiatement et abondamment.
De même, ne pas utiliser de produits à base de chlore et/ou d'acide.

PRODUITS D'ENTRETIEN

KIT DE RÉPARATION*

Résine et gelcoat colorés pour réparer tout impact d'une taille jusqu'à 1 cm de diamètre.

POUR RECEVEUR BETO BLANC

BET083105 - Code 3325190

65,50 € HT - 78,60 € TTC

POUR RECEVEUR BETO ANTHRACITE

BET083113 - Code 3325191

65,50 € HT - 78,60 € TTC

KIT DE RÉCUPÉRATION*

Gelcoat coloré avec applicateur pour gommer les rayures de surface.

POUR RECEVEUR BETO BLANC

BET083121 - Code 3325192

85,10 € HT - 102,12 € TTC

POUR RECEVEUR BETO ANTHRACITE

BET083139 - Code 3325193

85,10 € HT - 102,12 € TTC

KIT D'ENTRETIEN POUR RECEVEUR BETO

Composé des accessoires adaptés pour assurer le bon entretien du receveur sans risque.

BET083154 - Code 3325194

57,90 € HT - 69,48 € TTC

* Produits non stockés car date de péremption de 6 mois.



15 JOURS

RECEVEURS CANIVEAUX BÉTON DE SYNTHÈSE ULTRA-PLATS **BETO**

Receveur teinté dans la masse avec gelcoat. Finition effet pierre (STONE).



Sustainable
Recycled resin

RECEVEUR

Épaisseur 3 cm pour les receveurs 120 et 140 cm et 3,5 cm pour les receveurs 160 et 180 cm. PN24. À poser ou à encastrer. Bonde Ø 90 mm. Livré avec grille caniveau inox.



BLANC - Produits en stock

120 x 90 cm
BET082008 - Code 3078319
481,50 € HT - 577,80 € TTC

140 x 90 cm
BET082024 - Code 3078321
576,75 € HT - 692,10 € TTC

160 x 90 cm
BET082040 - Code 3078323
665,00 € HT - 798,00 € TTC

180 x 90 cm
BET082065 - Code 3078325
789,00 € HT - 946,80 € TTC

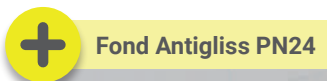
GRIS ANTHRACITE - Produits en stock ou sur commande (marquage AQUANCE Signature)

120 x 90 cm
BET082016 - Code 3078320
481,50 € HT - 577,80 € TTC

140 x 90 cm
BET082032 - Code 3078322
576,75 € HT - 692,10 € TTC

160 x 90 cm
BET082057 - Code 3078324
665,00 € HT - 798,00 € TTC

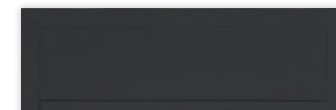
180 x 90 cm
BET082073 - Code 3078326
789,00 € HT - 946,80 € TTC



CACHE-BONDE COVER
82,3 x 15,2 cm. Finition effet pierre (STONE).
Vient en remplacement de la grille inox.

BLANC
BET083006 - Code 3325186
66,50 € HT - 79,80 € TTC

GRIS ANTHRACITE
BET083014 - Code 3325187
66,50 € HT - 79,80 € TTC



BONDES POUR RECEVEURS BETO

BONDE

Sortie diamètre 40 mm.
Avec garde d'eau.
Livrée sans grille.



HORIZONTALE EXTRA-PLATE Ø 90 MM

Débit 28 l/mn.
Hauteur de bonde 60 mm.
Double joint autofix. Effet de pente intégré.
BOND21000

Code 3070897
26,35 € HT - 31,62 € TTC



VERTICALE Ø 90 MM

Débit 45 l/mn.
Hauteur de bonde 106 mm.
Joint autofix.

BOND21018
Code 3070898
19,40 € HT - 23,28 € TTC



Pensez-y !



1 RECEVEUR COMPLET
= 1 RECEVEUR + 1 BONDE

RECEVEURS BÉTON DE SYNTHÈSE ULTRA-PLATS **BETO**


Receveur teinté dans la masse avec gelcoat. Finition effet ardoise (SLATE).



Sustainable
Recycled resin

RECEVEUR

Épaisseur entre 2,4 et 3 cm selon dimension.
À poser ou à encastrer. Bonde Ø 90 mm.
PN18. Livré avec grille carrée inox.



BLANC

BLANC - Produits en stock

90 x 90 cm

BET081109 - Code 2800779

376,80 € HT - 452,16 € TTC

100 x 80 cm

BET080176 - Code 2854012

381,10 € HT - 457,32 € TTC

120 x 80 cm

BET080010 - Code 2800781

386,25 € HT - 463,50 € TTC

120 x 90 cm

BET080051 - Code 2800783

437,80 € HT - 525,36 € TTC

140 x 80 cm

BET080192 - Code 3078315

478,95 € HT - 574,74 € TTC

140 x 90 cm

BET080093 - Code 2800785

525,30 € HT - 630,36 € TTC

140 x 100 cm

BET080390 - Code 4068316

634,75 € HT - 761,70 € TTC

160 x 70 cm

BET080234 - Code 3720898

510,00 € HT - 612,00 € TTC

160 x 80 cm

BET080218 - Code 3078317

566,50 € HT - 679,80 € TTC

160 x 90 cm

BET080135 - Code 2800787

628,30 € HT - 753,96 € TTC

160 x 100 cm

BET080416 - Code 4068318

749,10 € HT - 898,92 € TTC

170 x 70 cm

BET080259 - Code 3720900

540,75 € HT - 648,90 € TTC

180 x 90 cm

BET080457 - Code 2800789

736,45 € HT - 883,74 € TTC

180 x 100 cm

BET080432 - Code 4068320

890,00 € HT - 1068,00 € TTC




GRILLE CARRÉE INOX ÉPOXY BLANC
BET083055 - Code 3325188

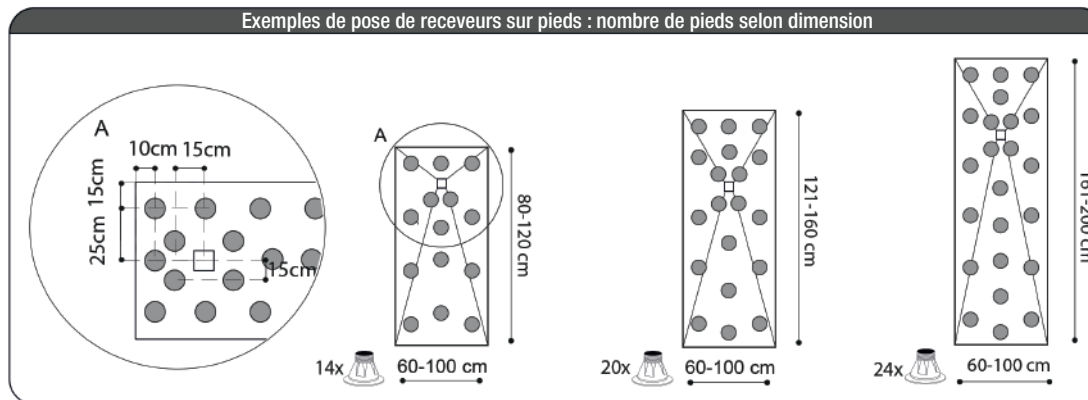
19,25 € HT - 23,10 € TTC



14 dimensions disponibles en stock



Exemples de pose de receveurs sur pieds : nombre de pieds selon dimension





Sustainable
Recycled resin

RECEVEURS BÉTON DE SYNTHÈSE ULTRA-PLATS **BETO**


Receveur teinté dans la masse avec gracoat. Finition effet ardoise (SLATE).

RECEVEUR

Épaisseur entre 2,4 et 3 cm selon dimension.

À poser ou à encastrer. Bonde Ø 90 mm.

PN18. Livré avec grille carrée inox.



GRIS ANTHRACITE

GRIS ANTHRACITE - Produits en stock ou sur commande (marquage AQUANCE Signature)

90 x 90 cm

BET081117 - Code 2800780

376,80 € HT - 452,16 € TTC



140 x 80 cm

BET080200 - Code 3078316

478,95 € HT - 574,74 € TTC



160 x 80 cm

BET080226 - Code 3078318

566,50 € HT - 679,80 € TTC



160 x 90 cm

BET080150 - Code 2800788

628,30 € HT - 753,96 € TTC

160 x 100 cm

BET080424 - Code 4068319

749,10 € HT - 898,92 € TTC



100 x 80 cm

BET080184 - Code 2854013

381,10 € HT - 457,32 € TTC



140 x 90 cm

BET080119 - Code 2800786

525,30 € HT - 630,36 € TTC



170 x 70 cm

BET080267 - Code 3720901

540,75 € HT - 648,90 € TTC



120 x 80 cm

BET080036 - Code 2800782

386,25 € HT - 463,50 € TTC

140 x 100 cm

BET080408 - Code 4068317

634,75 € HT - 761,70 € TTC



180 x 90 cm

BET080465 - Code 2800790

736,45 € HT - 883,74 € TTC



120 x 90 cm

BET080077 - Code 2800784

437,80 € HT - 525,36 € TTC

160 x 70 cm

BET080242 - Code 3720899


510,00 € HT - 612,00 € TTC



180 x 100 cm

BET080440 - Code 4068321

890,00 € HT - 1068,00 € TTC



+ Faible épaisseur, idéal en rénovation



GRILLE CARRÉE INOX ÉPOXY GRIS ANTHRACITE

BET083063 - Code 3325189

19,25 € HT - 23,10 € TTC

BONDES POUR RECEVEURS BETO

BONDE

Sortie diamètre 40 mm.

Avec garde d'eau.

Livrée sans grille.



HORIZONTALE EXTRA-PLATE Ø 90 MM

Débit 28 l/mn.

Hauteur de bonde 60 mm.

Double joint autofix. Effet de pente intégré.

BOND21000

Code 3070897

26,35 € HT - 31,62 € TTC



VERTICALE Ø 90 MM

Débit 45 l/mn.

Hauteur de bonde 106 mm.

Joint autofix.

BOND21018

Code 3070898

19,40 € HT - 23,28 € TTC



Pensez-y !



**1 RECEVEUR COMPLET
= 1 RECEVEUR + 1 BONDE**

RECEVEURS BÉTON DE SYNTHÈSE ULTRA-PLATS **BETO L**

Receveur teinté dans la masse avec gelcoat. Finition effet pierre (STONE).



Sustainable
Recycled resin




RECEVEUR


Épaisseur 2,5 cm + ressaut 0,7 cm.
À poser ou à encastrer. Bonde Ø 90 mm. PN24.
Livré avec cache-bonde cover.
Évacuation de l'eau par le périmètre du cover.




4 COLORIS




BLANC



GRIS ANTHRACITE



BEIGE



GRIS CEMENTO

BLANC

120 x 90 cm
BET082081 - Code 3374487
699,50 € HT - 839,40 € TTC

160 x 90 cm
BET082164 - Code 3374479
885,80 € HT - 1062,96 € TTC

140 x 90 cm
BET082123 - Code 3374475
803,50 € HT - 964,20 € TTC

180 x 90 cm
BET082206 - Code 3374483
1025,00 € HT - 1230,00 € TTC

GRIS ANTHRACITE

120 x 90 cm
BET082099 - Code 3374472
699,50 € HT - 839,40 € TTC

160 x 90 cm
BET082172 - Code 3374480
885,80 € HT - 1062,96 € TTC

140 x 90 cm
BET082131 - Code 3374476
803,50 € HT - 964,20 € TTC

180 x 90 cm
BET082214 - Code 3374484
1025,00 € HT - 1230,00 € TTC

BEIGE

120 x 90 cm
BET082115 - Code 3374474
699,50 € HT - 839,40 € TTC

140 x 90 cm
BET082156 - Code 3374478
803,50 € HT - 964,20 € TTC

GRIS CEMENTO

120 x 90 cm
BET082198 - Code 3374482
885,80 € HT - 1062,96 € TTC

180 x 90 cm
BET082230 - Code 3374486
1025,00 € HT - 1230,00 € TTC

GRIS CEMENTO

120 x 90 cm
BET082107 - Code 3374473
699,50 € HT - 839,40 € TTC

140 x 90 cm
BET082149 - Code 3374477
803,50 € HT - 964,20 € TTC

160 x 90 cm
BET082180 - Code 3374481
885,80 € HT - 1062,96 € TTC

180 x 90 cm
BET082222 - Code 3374485
1025,00 € HT - 1230,00 € TTC

PANNEAUX MURAUX BÉTON DE SYNTHÈSE **BETO**

Panneau mural teinté dans la masse avec gelcoat.

CARACTÉRISTIQUES

1. **QUALITÉ** : Le panneau mural BETO est produit selon les standards de qualité européenne.
2. Panneau mural constitué d'un mélange de charges minérales et de résine de synthèse polyester teinté dans la masse avec gelcoat.
3. Finition effet ardoise ou effet pierre.
4. **COUPE FACILE** : Le panneau mural BETO peut se recouper facilement sans limite de découpe. Scie circulaire avec disque diamant.
5. **PIÈCE HOMOGENÈNE** : Le panneau mural est une pièce 100% homogène.
6. **FACILITÉ D'INSTALLATION** : Les instructions de montage sont rajoutées avec chaque panneau mural livré :
 - Pose à même le mur.
 - Fixation avec mastic-colle base polyuréthane.

LES AVANTAGES DU GELCOAT

1. Le gelcoat protège le panneau mural de l'humidité.
2. Le gelcoat fait office de vernis protecteur contre les rayures, chocs et UV.
3. Le gelcoat est pigmenté pour obtenir une couleur, une surface qui améliore ainsi l'esthétique. La qualité et stabilité de la couleur est garantie dans le temps.
4. Le gelcoat est conçu pour être durable, procurant une tenue aux UV et à l'hydrolyse et donne une excellente protection contre les produits chimiques.
5. Le gelcoat élimine à 100% le développement des bactéries sur la surface des panneaux muraux.
6. Le gelcoat coloré est intégré dans la masse et n'est pas une peinture superficielle.
7. Le gelcoat permet un entretien très facile.
Conseil nettoyage = eau savonneuse.
8. Les produits de nettoyage et chimiques qui ont été testés comme l'eau de javel, cilit bang, citron, vinaigre, viakal ont donné des résultats très positifs n'affectant pas la surface des panneaux muraux BETO.
9. Le gelcoat permet d'avoir une surface non poreuse.

PANNEAU MURAL

Finition effet ardoise (SLATE). H 250 x L 120 cm. Épaisseur 6 mm.



BLANC

BET090605 - Code 2800793

669,50 € HT - 803,40 € TTC

GRIS ANTHRACITE

BET090613 - Code 2800794

669,50 € HT - 803,40 € TTC

PANNEAU MURAL

Finition effet pierre (STONE). H 250 x L 120 cm. Épaisseur 6 mm.



BLANC

BET090621 - Code 3374468

669,50 € HT - 803,40 € TTC

BEIGE

BET090654 - Code 3374471

669,50 € HT - 803,40 € TTC

GRIS ANTHRACITE


BET090639 - Code 3374469

669,50 € HT - 803,40 € TTC


GRIS CEMENTO

BET090647 - Code 3374470

669,50 € HT - 803,40 € TTC



Pose verticale ou horizontale



PROFILÉS

Les profilés offrent la combinaison idéale entre fonctionnalité et design :

- le profilé de jonction souligne la césure entre deux panneaux
- le profilé de finition assure avec perfection et sobriété la terminaison de la surface

PROFILÉ

L 250 cm, recoupable. En aluminium Silver Mat.



DE JONCTION

BET098004 - Code 2800795

43,95 € HT - 52,74 € TTC

DE FINITION

BET098012 - Code 2800796

43,95 € HT - 52,74 € TTC



PANNEAUX MURAUX DÉCORATIFS PANO

New


GARANTIE
5 ANS

CE

FABRICATION
FRANÇAISE

Panneaux composite en aluminium. Matériau hydrofuge, imperméable et léger.
Surface lisse. Facile à découper à l'aide d'une scie circulaire, d'une scie sauteuse ou d'une scie cloche.

3 COLORIS



BLANC



MARBRE BLANC



BÉTON GRIS

PANNEAU MURAL

H 250 x L 100 cm. Épaisseur 3 mm.

BLANC

PAN090001 - Code 4206636

260,00 € HT - 312,00 € TTC

MARBRE BLANC

PAN090019 - Code 4206637

260,00 € HT - 312,00 € TTC

BÉTON GRIS

PAN090027 - Code 4206638

260,00 € HT - 312,00 € TTC

PANNEAU MURAL

H 250 x L 125 cm. Épaisseur 3 mm.

BLANC

PAN090035 - Code 4206639

330,00 € HT - 396,00 € TTC

MARBRE BLANC

PAN090043 - Code 4206640

330,00 € HT - 396,00 € TTC

BÉTON GRIS

PAN090050 - Code 4206641

330,00 € HT - 396,00 € TTC

PROFILÉ

H 250 cm, recoupable. En aluminium Silver.

DE JONCTION EN H POUR MONTAGE EN ALIGNEMENT

PAN090068 - Code 4206642

39,50 € HT - 47,40 € TTC

DE JONCTION EN L POUR ANGLE RENTRANT

PAN090076 - Code 4206643

39,50 € HT - 47,40 € TTC

DE JONCTION EN L POUR ANGLE SORTANT

PAN090084 - Code 4206644

39,50 € HT - 47,40 € TTC

DE FINITION LOT DE 2 PROFILÉS


PAN090092 - Code 4206645

59,00 € HT - 70,80 € TTC

BANDE MÉTAL POUR MONTAGE BORD À BORD

PAN090100 - Code 4216667

72,50 € HT - 87,00 € TTC





BARRES D'APPUI ET DE RELÈVEMENT ACC

Gamme barres Inox 304 épaisseur 1,5 mm. Tube diamètre 32 mm.
Charge maximale 150 kg. Fixations invisibles.



3 POSSIBILITÉS

LES BARRES D'APPUI DROITES	LES BARRES D'APPUI COUDÉES À 135°	LES BARRES RELEVABLES
<ul style="list-style-type: none"> - Barres installées horizontalement ou verticalement - Stabilité augmentée grâce à l'appui - Évitent les risques de chute ou de glissade 	<ul style="list-style-type: none"> - Permettent de se relever plus aisément grâce à la partie inclinée - Barres d'appui et de repos pour l'avant-bras - Utilisées plus particulièrement dans les toilettes 	<ul style="list-style-type: none"> - Barres équipées d'une béquille réglable en hauteur
		

DIFFÉRENTS TYPES D'USAGE

TRANSFERT	RELEVAGE
Passer du fauteuil roulant à un autre siège	Se relever d'une position assise
APPUI / MAINTIEN	ÉQUILIBRE
Prendre appui sur une barre afin de maintenir sa position	Se stabiliser en étant assis ou debout

2 FINITIONS



+ Finition époxy blanc traité antibactérien

BARRE D'APPUI DROITE 30 OU 40 CM - Ø 32 MM

DESSCRIPTIF	PRIX HT	PRIX TTC	INOX POLI BRILLANT		INOX ÉPOXY BLANC	
			RÉFÉRENCE	CODE	RÉFÉRENCE	CODE
BARRE DROITE 30 CM	27,80	33,36	ACC70018	3517634	ACC70026	3517635
BARRE DROITE 40 CM	32,75	39,30	ACC70059	3517638	ACC70067	3517639

BARRE D'APPUI COUDÉE À 135° 40 X 40 CM - Ø 32 MM

DESSCRIPTIF	PRIX HT	PRIX TTC	INOX POLI BRILLANT		INOX ÉPOXY BLANC	
			RÉFÉRENCE	CODE	RÉFÉRENCE	CODE
BARRE COUDÉE À 135°	51,45	61,74	ACC70117	3517642	ACC70125	3517643

BARRE D'APPUI RELEVABLE L 65 X H 76/78 CM - Ø 32 MM

DESSCRIPTIF	PRIX HT	PRIX TTC	INOX POLI BRILLANT		INOX ÉPOXY BLANC	
			RÉFÉRENCE	CODE	RÉFÉRENCE	CODE
BARRE RELEVABLE 65 CM	138,00	165,60	ACC70174	3517646	ACC70182	3517647



SIÈGE DE DOUCHE ACC

Testé en conformité à la directive européenne UE 2017/745 relative aux dispositifs médicaux et à la norme NF EN 12182 « Aides techniques pour personnes handicapées ».

+ Assise réduite pour une pose en rénovation dans des petites douches



SIÈGE DE DOUCHE À LATTES RABATTABLE

Assise 4 lattes en polypropylène blanc.
Pied avec béquille en aluminium époxy gris.
Dimensions H 500 x L 364 x P 382 mm.
Fixation au mur par 4 vis.
Charge admissible 150 kgs.
ACC30198 - Code 4109437

140,00 € HT - 168,00 € TTC



SIÈGE DE DOUCHE ACC

Testé en conformité à la directive européenne UE 2017/745 relative aux dispositifs médicaux et à la norme NF EN 12182 « Aides techniques pour personnes handicapées ».



+ Assise avec retour sur l'arrière pour un confort optimisé

SIÈGE DE DOUCHE RABATTABLE ET DÉCLIPSABLE

Assise pleine en SMC haute résistance blanche.
Pied avec béquille en aluminium époxy blanc mat.
Dimensions H 500 x L 360 x P 360 mm.
Fixation au mur par 4 vis.
Charge admissible 150 kgs.
ACC30206 - Code 4109436

229,00 € HT - 274,80 € TTC





PORTE-SAVON DROIT MURAL
Inox brossé. L 13 x P 9 x H 3 cm.
ACC30057 - Code 4150370
14,20 € HT - 17,04 € TTC



PORTE-SAVON D'ANGLE MURAL
Inox brossé. L 17 x P 17 x H 5 cm.
ACC30099 - Code 4150374
35,00 € HT - 42,00 € TTC



PANIER DE DOUCHE DROIT MURAL
Inox brossé. L 20 x P 9 x H 8 cm.
ACC30065 - Code 4150371
39,00 € HT - 46,80 € TTC




PANIER DE DOUCHE DOUBLE D'ANGLE MURAL
Inox brossé. L 21 x P 21 x H 39 cm.
Paniers : L 21 x P 21 x H 5 cm.
ACC30081 - Code 4150373
67,50 € HT - 81,00 € TTC



SERVITEUR DE DOUCHE À SUSPENDRE
Inox brossé. L 30 x P 12,5 x H 65 cm.
Paniers : L 30 x P 12,5 x H 6 cm.
ACC30073 - Code 4150372
119,00 € HT - 142,80 € TTC



RACLETTE DE DOUCHE AVEC SUPPORT
Inox chromé.
ACC30008 - Code 3975556
25,90 € HT - 31,08 € TTC



POIGNÉE VENTOUSE DE TRANSPORT
Poignée ABS bleu L 32,5 x l 11,8 cm.
2 ventouses caoutchouc ø 12,3 cm.
Capacité de levage maximal 60 kg.
OUT00017 - Code 3528594
11,25 € HT - 13,50 € TTC



INFO

INSTRUCTIONS DE POSE DES PAROIS DE DOUCHE*

! Avant de commencer la pose de la paroi de douche, vérifier l'horizontalité et la stabilité du receveur selon instructions :
 - receveur céramique DT 01-C,
 - receveur acrylique DT 02-B.

Dimensions

- Il est nécessaire, avant de commander la paroi de douche, de s'assurer que ses dimensions et ses plages de réglage sont compatibles avec son environnement : receveur installé, mur / cloison carrelés...
- Les mesures ci-dessous doivent être vérifiées :
 - Longueur
 - Largeur
 - Hauteur
 - Cas de montage entre 3 murs : largeurs basse et haute
 - Faux aplomb : sur chaque mur, il ne doit pas être supérieur à la plage de réglage du profilé mural de compensation
 - Largeur des bords du receveur
 - Receveur quart de rond : rayon et côtés
 - Receveur pentagonal : façade et côtés

Positionnement

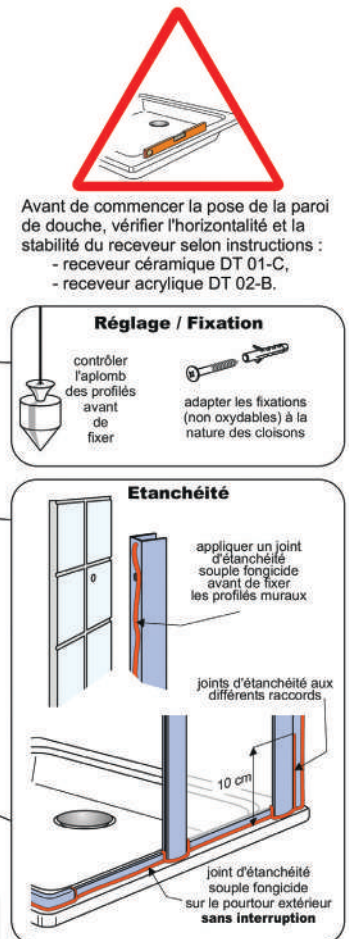
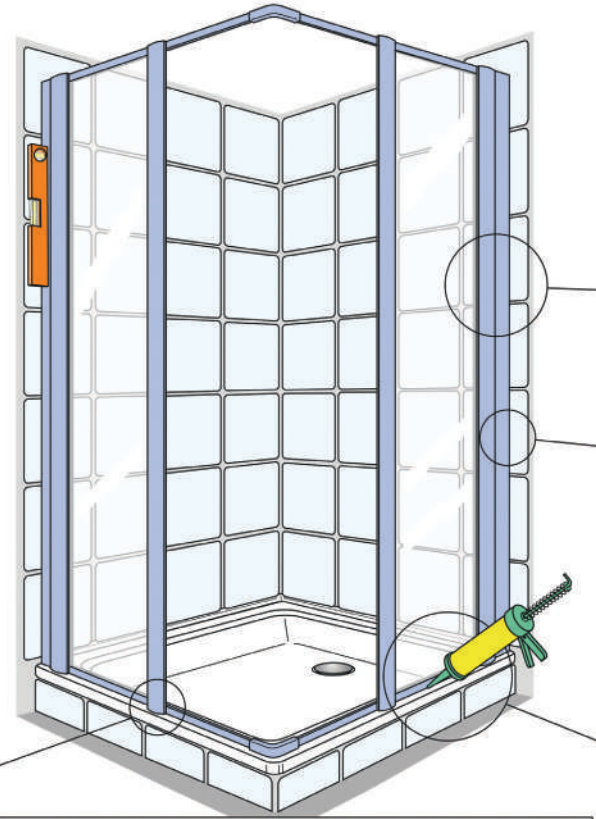
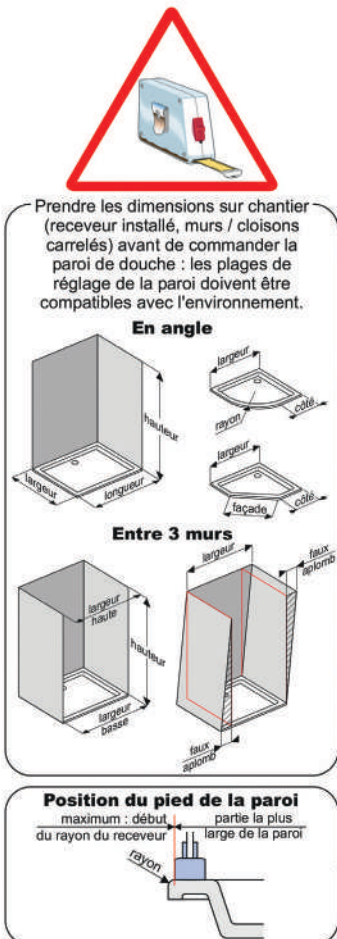
- La paroi doit être positionnée sur le receveur de telle façon que la partie la plus extérieure soit au maximum à la naissance du rayon du bord extérieur du receveur.
- Positionner les profilés muraux en ajustant la verticalité à l'aide d'un niveau et repérer les trous de fixation sur la surface d'appui (mur, cloison...).

Réglage / Fixation

- Présenter et fixer les profilés muraux en vérifiant la verticalité et en s'assurant que la visserie (non oxydable) est adaptée à la nature du support.
- Positionner la paroi dans le profilé et si nécessaire ajuster la verticalité avant de fixer.
- Vérifier la stabilité et le bon fonctionnement de la porte (ouverture, fermeture).
- Réajuster si nécessaire.

Étanchéité













- Elle doit être réalisée avec un joint souple traité fongicide appliqué sans interruption coté extérieur de la paroi, sauf pour les profilés muraux pour lesquels on aura appliqué le joint d'étanchéité sur la face arrière avant de les fixer à la surface d'appui (mur, cloison...).
- Réaliser un joint sur toute la hauteur entre le profilé mural et la face d'appui ainsi que sur les différents raccords d'assemblage, sur une hauteur approximative de 10 cm.



* Ces instructions ne s'appliquent qu'aux parois de douche cadrées équipées de profilés muraux de compensation.

Ce document ne se substitue pas à la notice d'installation fournie avec la paroi par le fabricant

TABLEAU DE SYNTHÈSE DES PAROIS DE DOUCHE

	PAROI DE DOUCHE FERMÉE			PAROI DE DOUCHE OUVERTE		
	YUCA	PYRA 2	IXIA 2	PYRA	IXIA 2	IXIA 3
						
DESRIPTIF	<ul style="list-style-type: none"> - Paroi de douche - Hauteur 190 cm - Verre transparent traité anticalcaire - Épaisseur verre 5 mm 	<ul style="list-style-type: none"> - Paroi de douche - Hauteur 195 cm - Verre transparent traité anticalcaire - Épaisseur verre 6 mm 	<ul style="list-style-type: none"> - Paroi de douche - Hauteur 200 cm - Verre transparent traité anticalcaire - Épaisseur verre 6 mm 	<ul style="list-style-type: none"> - Paroi à l'italienne - Hauteur 200 cm - Verre transparent traité anticalcaire - Épaisseur verre 6 mm 	<ul style="list-style-type: none"> - Paroi à l'italienne - Hauteur 200 cm - Verre transparent traité anticalcaire - Épaisseur verre 8 mm 	<ul style="list-style-type: none"> - Paroi à l'italienne - Hauteur 200 cm - Verre transparent ou sérigraphié traité anticalcaire - Épaisseur verre 8 mm
FINITION PROFILÉ						
80 cm	<ul style="list-style-type: none"> ✓ Paroi fixe / Porte pivotante Porte coulissante 3 volets Porte battante / Accès d'angle 	<ul style="list-style-type: none"> ✓ Paroi fixe / Porte pivotante Porte battante / Accès d'angle 	<ul style="list-style-type: none"> ✓ Paroi fixe / Porte pivotante Porte battante 	<ul style="list-style-type: none"> ✓ Paroi à l'italienne 		<ul style="list-style-type: none"> ✓ Paroi à l'italienne
90 cm	<ul style="list-style-type: none"> ✓ Paroi fixe / Porte pivotante Porte coulissante 3 volets Porte battante / Accès d'angle 	<ul style="list-style-type: none"> ✓ Paroi fixe / Porte pivotante Porte battante / Accès d'angle Accès d'angle 1/4 de rond 	<ul style="list-style-type: none"> ✓ Paroi fixe / Porte pivotante Porte battante 	<ul style="list-style-type: none"> ✓ Paroi à l'italienne 	<ul style="list-style-type: none"> ✓ Paroi à l'italienne 	<ul style="list-style-type: none"> ✓ Paroi à l'italienne
100 cm	<ul style="list-style-type: none"> ✓ Paroi fixe / Porte pivotante Porte coulissante 3 volets 	<ul style="list-style-type: none"> ✓ Paroi fixe / Porte pivotante Porte battante Porte coulissante 2 volets 		<ul style="list-style-type: none"> ✓ Paroi à l'italienne 	<ul style="list-style-type: none"> ✓ Paroi à l'italienne 	<ul style="list-style-type: none"> ✓ Paroi à l'italienne
120 cm	<ul style="list-style-type: none"> ✓ Porte coulissante 2 volets 	<ul style="list-style-type: none"> ✓ Porte coulissante 2 volets 	<ul style="list-style-type: none"> ✓ Porte coulissante 2 volets 	<ul style="list-style-type: none"> ✓ Paroi à l'italienne 	<ul style="list-style-type: none"> ✓ Paroi à l'italienne 	<ul style="list-style-type: none"> ✓ Paroi à l'italienne
140 cm	<ul style="list-style-type: none"> ✓ Porte coulissante 2 volets 	<ul style="list-style-type: none"> ✓ Porte coulissante 2 volets 	<ul style="list-style-type: none"> ✓ Porte coulissante 2 volets 	<ul style="list-style-type: none"> ✓ Paroi à l'italienne 	<ul style="list-style-type: none"> ✓ Paroi à l'italienne 	<ul style="list-style-type: none"> ✓ Paroi à l'italienne
160 cm			<ul style="list-style-type: none"> ✓ Porte coulissante 2 volets 			

PORTES PIVOTANTES YUCA BLANC



Porte décastrée avec pivot excentré. Fermeture magnétique.



Pivot métal vissé



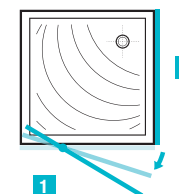
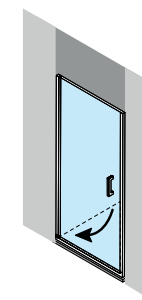
Version en niche

1	PORTE PIVOTANTE	HAUTEUR	LARGEUR D'ACCÈS	EXTENSIBILITÉ	RÉFÉRENCE	CODE	PRIX HT	PRIX TTC
	80 CM	190 CM	53 CM	77,5 / 80,5 CM	YUCA16007	4248895	314,50	377,40
	90 CM	190 CM	63 CM	87,5 / 90,5 CM	YUCA16015	4248896	334,70	401,64
	100 CM	190 CM	73 CM	97,5 / 100,5 CM	YUCA16023	4248897	360,45	432,54

2	PAROI FIXE	HAUTEUR	LARGEUR D'ACCÈS	EXTENSIBILITÉ	RÉFÉRENCE	CODE	PRIX HT	PRIX TTC
	80 CM	190 CM	-	-	YUCA16106	4249005	227,30	272,76
	90 CM	190 CM	-	-	YUCA16114	4249006	242,95	291,54
	100 CM	190 CM	-	-	YUCA16122	4249007	264,90	317,88

Profilé mural non fourni avec la paroi fixe. Utiliser celui de la porte. La paroi fixe ne peut donc pas être montée seule.

PROFILÉ EXTENSION 1,5 CM	YUCA16155	4249010	49,00	58,80
--------------------------	-----------	---------	--------------	--------------



PROFILÉ ALUMINIUM LAQUE BLANC	Verre transparent traité anticalcaire 5 mm	INSTALLATION RÉVERSIBLE
GARANTIE 5 ANS HORS VERRE	CE Norme EN 14428 : 2015 Verre de sécurité trempé	

PORTES BATTANTES YUCA BLANC

New

Porte de type saloon à 2 battants. Fermeture magnétique.

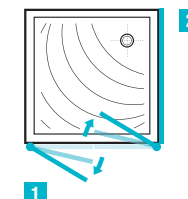
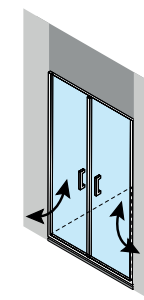


Pivot métal vissé



Poignée ABS chromé intérieur / extérieur

+ Ouverture intérieure/extérieure avec encombrement minimum



1	PORTE BATTANTE	HAUTEUR	LARGEUR D'ACCÈS	EXTENSIBILITÉ	RÉFÉRENCE	CODE	PRIX HT	PRIX TTC
	80 CM	190 CM	51 CM	77,5 / 80,5 CM	YUCA16031	4248998	410,00	492,00
	90 CM	190 CM	61 CM	87,5 / 90,5 CM	YUCA16049	4248999	425,20	510,24

2	PAROI FIXE	HAUTEUR	LARGEUR D'ACCÈS	EXTENSIBILITÉ	RÉFÉRENCE	CODE	PRIX HT	PRIX TTC
	80 CM	190 CM	-	-	YUCA16106	4249005	227,30	272,76
	90 CM	190 CM	-	-	YUCA16114	4249006	242,95	291,54
	100 CM	190 CM	-	-	YUCA16122	4249007	264,90	317,88

Profilé mural non fourni avec la paroi fixe. Utiliser celui de la porte. La paroi fixe ne peut donc pas être montée seule.

PROFILÉ EXTENSION 1,5 CM	YUCA16155	4249010	49,00	58,80
--------------------------	-----------	---------	--------------	-------

PROFILÉ ALUMINIUM LAQUÉ BLANC

Verre transparent traité anticalcaire 5 mm

GARANTIE

5 ANS

HORS VERRE



Norme EN 14428 : 2015 Verre de sécurité trempé

PORTES COULISSANTES YUCA BLANC



Porte coulissante 3 volets : 2 coulissants + 1 fixe cadré. Fermeture magnétique. Coulisement par roulettes à roulement à billes.



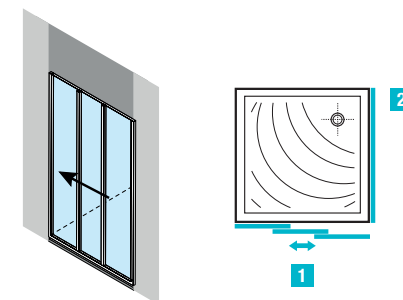
Version en niche

1	PORTE COULISSANTE 3 VOLETS	HAUTEUR	LARGEUR D'ACCÈS	EXTENSIBILITÉ	RÉFÉRENCE	CODE	PRIX HT	PRIX TTC
	80 CM	190 CM	40,6 CM	77,5 / 80,5 CM	YUCA16072	4249002	415,85	499,02
	90 CM	190 CM	47,4 CM	87,5 / 90,5 CM	YUCA16080	4249003	430,65	516,78
	100 CM	190 CM	54 CM	97,5 / 100,5 CM	YUCA16098	4249004	459,60	551,52

2	PAROI FIXE	HAUTEUR	LARGEUR D'ACCÈS	EXTENSIBILITÉ	RÉFÉRENCE	CODE	PRIX HT	PRIX TTC
	80 CM	190 CM	-	-	YUCA16106	4249005	227,30	272,76
	90 CM	190 CM	-	-	YUCA16114	4249006	242,95	291,54
	100 CM	190 CM	-	-	YUCA16122	4249007	264,90	317,88

Profilé mural non fourni avec la paroi fixe. Utiliser celui de la porte. La paroi fixe ne peut donc pas être montée seule.

PROFILÉ EXTENSION 1,5 CM	YUCA16163	4249011	49,00	58,80
--------------------------	-----------	---------	--------------	-------



PROFILÉ ALUMINIUM LAQUE BLANC	Verre transparent traité anticalcaire 5 mm	INSTALLATION RÉVERSIBLE
GARANTIE 5 ANS HORS VERRE	CE Norme EN 14428 : 2015 Verre de sécurité trempé	

PORTES COULISSANTES YUCA BLANC

New

Porte coulissante 2 volets : 1 coulissant + 1 fixe cadré. Fermeture magnétique. Coulisement par roulettes à roulement à billes.

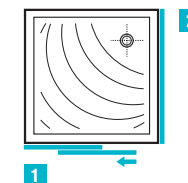
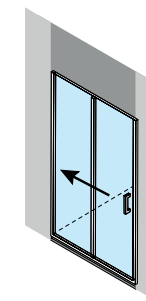


Roulette déclipable



Poignée ABS chromé intérieur / extérieur

+ Volets déclipables pour un nettoyage facilité



1	PORTE COULISSANTE 2 VOLETS	HAUTEUR	LARGEUR D'ACCÈS	EXTENSIBILITÉ	RÉFÉRENCE	CODE	PRIX HT	PRIX TTC
	120 CM	190 CM	49 CM	117,5 / 120,5 CM	YUCA16056	4249000	439,25	527,10
	140 CM	190 CM	59 CM	137,5 / 140,5 CM	YUCA16064	4249001	461,00	553,20

2	PAROI FIXE	HAUTEUR	LARGEUR D'ACCÈS	EXTENSIBILITÉ	RÉFÉRENCE	CODE	PRIX HT	PRIX TTC
	80 CM	190 CM	-	-	YUCA16106	4249005	227,30	272,76
	90 CM	190 CM	-	-	YUCA16114	4249006	242,95	291,54
	100 CM	190 CM	-	-	YUCA16122	4249007	264,90	317,88

Profilé mural non fourni avec la paroi fixe. Utiliser celui de la porte. La paroi fixe ne peut donc pas être montée seule.

PROFILÉ EXTENSION 1,5 CM	YUCA16163	4249011	49,00	58,80
--------------------------	-----------	---------	--------------	-------



Verre transparent traité anticalcaire 5 mm



Norme EN 14428 : 2015 Verre de sécurité trempé

HORS VERRE



ACCÈS D'ANGLE COULISSANTS YUCA BLANC

Accès d'angle 4 volets : 2 coulissants + 2 fixes. Fermeture magnétique. Coulisement par roulettes à roulement à billes.

New

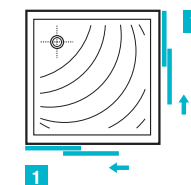
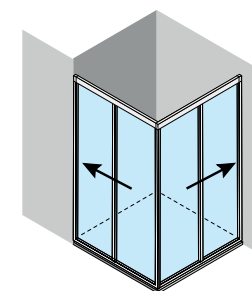


Roulette déclipable



Poignée ABS chromé intérieur / extérieur

+ Volets déclinables pour un nettoyage facilité



1	ACCÈS D'ANGLE	HAUTEUR	LARGEUR D'ACCÈS	EXTENSIBILITÉ	RÉFÉRENCE	CODE	PRIX HT	PRIX TTC
	80 CM	190 CM	41,5 CM	77,7 / 79,2 CM	YUCA16130	4249008	439,95	527,94
	90 CM	190 CM	48,6 CM	87,7 / 89,2 CM	YUCA16148	4249009	462,20	554,64
	PROFILÉ EXTENSION 1,5 CM				YUCA16163	4249011	49,00	58,80

PROFILÉ ALUMINIUM LAQUÉ BLANC		Verre transparent traité anticalcaire 5 mm
GARANTIE 5 ANS HORS VERRE		Norme EN 14428 : 2015 Verre de sécurité trempé

PORTES PIVOTANTES PYRA SILVER 2

New

Porte décastrée avec pivot excentré. Ouverture extérieure. Fermeture magnétique.



Verre paroi fixe



Version en niche

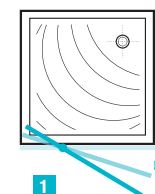
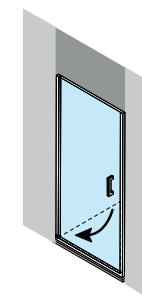
+ Produit assemblé = gain de temps

1	PORTE PIVOTANTE	HAUTEUR	LARGEUR D'ACCÈS	EXTENSIBILITÉ	RÉFÉRENCE	CODE	PRIX HT	PRIX TTC
	80 CM	195 CM	53 CM	77,5 / 80,5 CM	PYRA10117	4216668	370,00	444,00
	90 CM	195 CM	63 CM	87,5 / 90,5 CM	PYRA10125	4216669	395,00	474,00
	100 CM	195 CM	73 CM	97,5 / 100,5 CM	PYRA10133	4216670	430,00	516,00

2	PAROI FIXE	HAUTEUR	LARGEUR D'ACCÈS	EXTENSIBILITÉ	RÉFÉRENCE	CODE	PRIX HT	PRIX TTC
	80 CM	195 CM	-	-	PYRA12063	4216674	269,00	322,80
	90 CM	195 CM	-	-	PYRA12071	4216675	295,00	354,00
	100 CM	195 CM	-	-	PYRA12089	4216676	330,00	396,00

Profilé mural non fourni avec la paroi fixe. Utiliser celui de la porte. La paroi fixe ne peut donc pas être montée seule.

PROFILÉ EXTENSION 1,5 CM	PYRA14135	4216683	59,00	70,80
--------------------------	-----------	---------	--------------	--------------



GARANTIE
5 ANS
HORS VERRE



Verre transparent traité anticalcaire 6 mm

Norme EN 14428 : 2015
Verre de sécurité trempé



PORTES BATTANTES PYRA SILVER 2

New

Porte de type saloon à 2 battants. Fermeture magnétique.

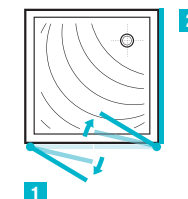



Pivot métal vissé



Poignée métallique argent intérieur / extérieur

+ Ouverture intérieure/extérieure avec encombrement minimum



1	PORTE BATTANTE	HAUTEUR	LARGEUR D'ACCÈS	EXTENSIBILITÉ	RÉFÉRENCE	CODE	PRIX HT	PRIX TTC
	80 CM	195 CM	51 CM	77,5 / 80,5 CM	PYRA13970	4216680	440,00	528,00
	90 CM	195 CM	61 CM	87,5 / 90,5 CM	PYRA13988	4216681	460,00	552,00
	100 CM	195 CM	71 CM	97,5 / 100,5 CM	PYRA13996	4216682	499,00	598,80

2	PAROI FIXE	HAUTEUR	LARGEUR D'ACCÈS	EXTENSIBILITÉ	RÉFÉRENCE	CODE	PRIX HT	PRIX TTC
	80 CM	195 CM	-	-	PYRA12063	4216674	269,00	322,80
	90 CM	195 CM	-	-	PYRA12071	4216675	295,00	354,00
	100 CM	195 CM	-	-	PYRA12089	4216676	330,00	396,00

Profilé mural non fourni avec la paroi fixe. Utiliser celui de la porte. La paroi fixe ne peut donc pas être montée seule.

PROFILÉ EXTENSION 1,5 CM	PYRA14135	4216683	59,00	70,80
--------------------------	-----------	---------	--------------	--------------



PROFILÉ ALUMINIUM SILVER



Verre transparent traité anticalcaire 6 mm



GARANTIE 5 ANS

HORS VERRE



Norme EN 14428 : 2015 Verre de sécurité trempé

PORTES COULISSANTES **PYRA SILVER 2**

New

Porte coulissante 2 volets : 1 coulissant + 1 fixe cadré. Fermeture magnétique. Coulisement par roulettes à roulement à billes.

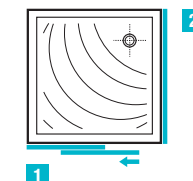
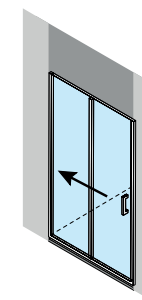


Roulette double



Version en niche

+ Volets déclipables pour un nettoyage facilité



1	PORTE COULISSANTE 2 VOLETS	HAUTEUR	LARGEUR D'ACCÈS	EXTENSIBILITÉ	RÉFÉRENCE	CODE	PRIX HT	PRIX TTC
	100 CM	195 CM	39,2 CM	97,5 / 100,5 CM	PYRA11271	4216671	491,50	589,80
	120 CM	195 CM	49,2 CM	117,5 / 120,5 CM	PYRA11289	4216672	550,00	660,00
	140 CM	195 CM	59,2 CM	137,5 / 140,5 CM	PYRA11297	4216673	610,00	732,00

2	PAROI FIXE	HAUTEUR	LARGEUR D'ACCÈS	EXTENSIBILITÉ	RÉFÉRENCE	CODE	PRIX HT	PRIX TTC
	80 CM	195 CM	-	-	PYRA12063	4216674	269,00	322,80
	90 CM	195 CM	-	-	PYRA12071	4216675	295,00	354,00
	100 CM	195 CM	-	-	PYRA12089	4216676	330,00	396,00

Profilé mural non fourni avec la paroi fixe. Utiliser celui de la porte. La paroi fixe ne peut donc pas être montée seule.

PROFILÉ EXTENSION 1,5 CM	PYRA14143	4216684	59,00	70,80
--------------------------	-----------	---------	--------------	-------



GARANTIE **5 ANS**
HORS VERRE



Verre transparent traité anticalcaire 6 mm



Norme EN 14428 : 2015
Verre de sécurité trempé



ACCÈS D'ANGLE PYRA SILVER 2

Accès d'angle 4 volets : 2 coulissants + 2 fixes. Fermeture magnétique. Coulisement par roulettes à roulement à billes.

New

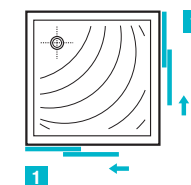
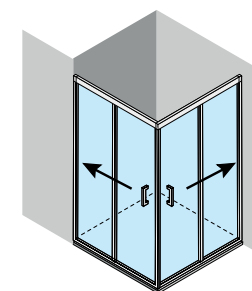


Roulette déclipable



Poignée métallique argent intérieur / extérieur

+ Volets déclipables pour un nettoyage facilité



1	ACCÈS D'ANGLE	HAUTEUR	LARGEUR D'ACCÈS	EXTENSIBILITÉ	RÉFÉRENCE	CODE	PRIX HT	PRIX TTC
	80 CM	195 CM	51 CM	77,7 / 79,2 CM	PYRA13129	4216678	530,00	636,00
	90 CM	195 CM	61 CM	87,7 / 89,2 CM	PYRA13137	4216679	570,00	684,00
	PROFILÉ EXTENSION 1,5 CM				PYRA14143	4216684	59,00	70,80

PROFILÉ ALUMINIUM SILVER

Verre transparent traité anticalcaire 6 mm

GARANTIE 5 ANS HORS VERRE

CE Norme EN 14428 : 2015 Verre de sécurité trempé

ACCÈS D'ANGLE 1/4 DE ROND PYRA SILVER 2

Accès d'angle 1/4 de rond 4 volets : 2 coulissants + 2 fixes. Fermeture magnétique. Coulisement par roulettes à roulement à billes.

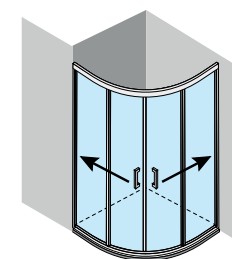


Roulette déclipable



Poignée métallique argent intérieur / extérieur

+ Volets déclipables pour un nettoyage facilité



1	ACCÈS D'ANGLE*	HAUTEUR	LARGEUR D'ACCÈS	EXTENSIBILITÉ	RÉFÉRENCE	CODE	PRIX HT	PRIX TTC
	90 CM	195 CM	55,4 CM	87,7 / 89,2 CM	PYRA13111	4216677	645,00	774,00

	PROFILÉ EXTENSION 1,5 CM				PYRA14143	4216684	59,00	70,80
--	--------------------------	--	--	--	-----------	---------	--------------	-------

* Pour receveur ayant un rayon de courbure à 55°.

PROFILÉ ALUMINIUM SILVER		Verre transparent traité anticalcaire 6 mm
GARANTIE 5 ANS HORS VERRE		Norme EN 14428 : 2015 Verre de sécurité trempé

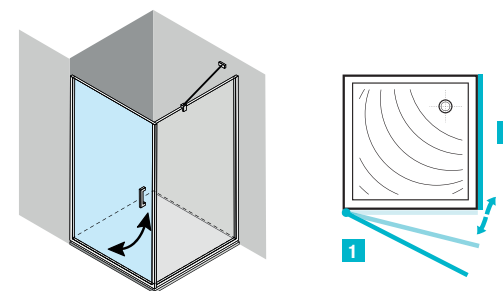
PORTES PIVOTANTES **IXIA 2 SILVER** POUR MONTAGE EN ANGLE AVEC PAROI FIXE VERRE SUR VERRE

Porte décastrée sans seuil. Profilé charnière avec mécanisme de relevage à l'ouverture.
Ouverture totale vers l'intérieur et l'extérieur. Poignée laiton chromé.



Poignée métallique argent
extérieure et bouton intérieur

+ Porte ouverture totale
intérieur et extérieur



1	PORTE PIVOTANTE	HAUTEUR	LARGEUR D'ACCÈS	EXTENSIBILITÉ	RÉFÉRENCE	CODE	PRIX HT	PRIX TTC
	80 CM	200 CM	67,5 CM	75,2 / 77,7 CM	IXIA20702	3721344	431,55	517,86
	90 CM	200 CM	77,5 CM	85,2 / 87,7 CM	IXIA20710	3721345	462,30	554,76

2	PAROI FIXE (avec barre de renfort fournie)	HAUTEUR	LARGEUR D'ACCÈS	EXTENSIBILITÉ	RÉFÉRENCE	CODE	PRIX HT	PRIX TTC
	80 CM	200 CM	-	76,1 / 78,6 CM	IXIA20736	3721346	346,10	415,32
	90 CM	200 CM	-	86,1 / 88,6 CM	IXIA20744	3721347	364,25	437,10

	PROFILÉ D'EXTENSION 2,5 CM POUR PORTE ET PAROI FIXE				IXIA20769	3721348	49,75	59,70
--	---	--	--	--	-----------	---------	--------------	--------------

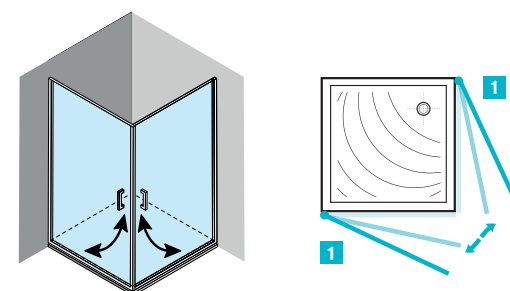
PROFILÉ ALUMINIUM SILVER	Verre transparent traité anticalcaire 6 mm	INSTALLATION RÉVERSIBLE
GARANTIE 5 ANS HORS VERRE	CE Norme EN 14428 : 2015 Verre de sécurité trempé	

PORTES PIVOTANTES **IXIA 2 SILVER** POUR MONTAGE EN ANGLE AVEC PORTE PIVOTANTE VERRE SUR VERRE

Porte décadrée sans seuil. Profilé charnière avec mécanisme de relevage à l'ouverture.
Ouverture totale vers l'intérieur et l'extérieur. Poignée laiton chromé.



+ Ouverture totale très grand accès



1	PORTE PIVOTANTE	HAUTEUR	LARGEUR D'ACCÈS	EXTENSIBILITÉ	RÉFÉRENCE	CODE	PRIX HT	PRIX TTC
	80 CM	200 CM	67,5 CM	75,2 / 77,7 CM	IXIA20702	3721344	431,55	517,86
	90 CM	200 CM	77,5 CM	85,2 / 87,7 CM	IXIA20710	3721345	462,30	554,76
	PROFILÉ D'EXTENSION 2,5 CM POUR PORTE ET PAROI FIXE				IXIA20769	3721348	49,75	59,70



Un accès d'angle est composé de deux portes pivotantes intégrales.

PROFILÉ ALUMINIUM SILVER		Verre transparent traité anticalcaire 6 mm
GARANTIE 5 ANS		Norme EN 14428 : 2015 Verre de sécurité trempé
HORS VERRE		

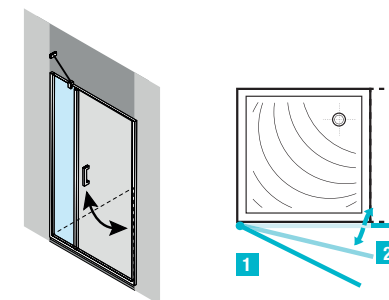
PORTES PIVOTANTES **IXIA 2 SILVER** POUR MONTAGE EN NICHE AVEC ÉLÉMENT FIXE VERRE SUR VERRE

Porte décastrée sans seuil. Profilé charnière avec mécanisme de relevage à l'ouverture.
Ouverture totale vers l'intérieur et l'extérieur. Poignée laiton chromé.



Poignée métallique argent
extérieure et bouton intérieur

+ Élément fixe livré avec barre de fixation d'angle
À monter obligatoirement dans le sens opposé du pivot



1	PORTE PIVOTANTE	HAUTEUR	LARGEUR D'ACCÈS	EXTENSIBILITÉ	RÉFÉRENCE	CODE	PRIX HT	PRIX TTC
	80 CM	200 CM	67,5 CM	75,2 / 77,7 CM	IXIA20702	3721344	431,55	517,86
	90 CM	200 CM	77,5 CM	85,2 / 87,7 CM	IXIA20710	3721345	462,30	554,76

2	PAROI FIXE POUR MONTAGE EN PROLONGEMENT D'UNE PORTE (avec barre de renfort fournie)	HAUTEUR	LARGEUR D'ACCÈS	EXTENSIBILITÉ	RÉFÉRENCE	CODE	PRIX HT	PRIX TTC
	23 CM	200 CM	-	20,9 / 23,4 CM	IXIA20538	3721331	270,00	324,00
	33 CM	200 CM	-	30,9 / 33,4 CM	IXIA20546	3721332	282,20	338,64
	53 CM	200 CM	-	50,9 / 53,4 CM	IXIA20553	3721333	442,50	531,00

	PROFILÉ D'EXTENSION 2,5 CM POUR PORTE ET PAROI FIXE				IXIA20769	3721348	49,75	59,70
--	---	--	--	--	-----------	---------	--------------	-------

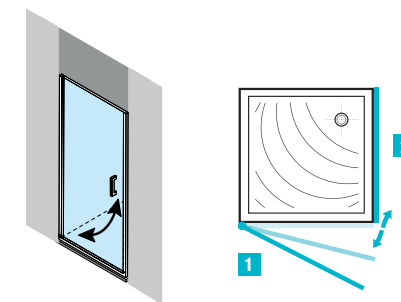
PROFILÉ ALUMINIUM SILVER	Verre transparent traité anticalcaire 6 mm	INSTALLATION RÉVERSIBLE
GARANTIE 5 ANS	CE	Norme EN 14428 : 2015 Verre de sécurité trempé
HORS VERRE		

PORTES PIVOTANTES **IXIA 2 SILVER** POUR MONTAGE EN NICHE OU AVEC PAROI FIXE CADRÉE

Porte décadrée sans seuil. Profilé charnière avec mécanisme de relevage à l'ouverture.
Ouverture totale vers l'intérieur et l'extérieur. Poignée laiton chromé.



+ Porte ouverture totale
intérieur et extérieur



1	PORTE PIVOTANTE	HAUTEUR	LARGEUR D'ACCÈS	EXTENSIBILITÉ	RÉFÉRENCE	CODE	PRIX HT	PRIX TTC
	80 CM	200 CM	64 CM	76 / 81 CM	IXIA20504	3721329	499,50	599,40
	90 CM	200 CM	74 CM	86 / 91 CM	IXIA20512	3721330	524,00	628,80

2	PAROI FIXE (avec barre de renfort fournie)	HAUTEUR	LARGEUR D'ACCÈS	EXTENSIBILITÉ	RÉFÉRENCE	CODE	PRIX HT	PRIX TTC
	80 CM	200 CM	-	75,2 / 80,2 CM	IXIA20678	3721342	390,00	468,00
	90 CM	200 CM	-	85,2 / 90,2 CM	IXIA20686	3721343	411,55	493,86

	PROFILÉ D'EXTENSION 2,5 CM POUR PORTE				IXIA20769	3721348	49,75	59,70
--	---------------------------------------	--	--	--	-----------	---------	--------------	--------------

PROFILÉ ALUMINIUM SILVER		Verre transparent traité anticalcaire 6 mm	INSTALLATION REVERSIBLE
GARANTIE 5 ANS	CE	Norme EN 14428 : 2015 Verre de sécurité trempé	

HORS VERRE

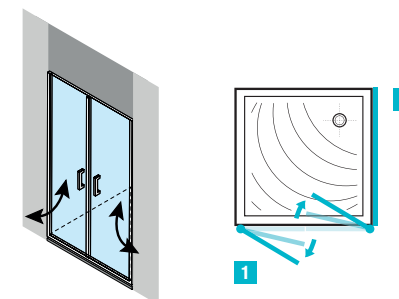
PORTES BATTANTES **IXIA 2 SILVER** POUR MONTAGE EN NICHE OU AVEC PAROI FIXE CADRÉE

Porte à 2 battants décastrée sans seuil. Profilé charnière avec mécanisme de relevage à l'ouverture.
Ouverture totale vers l'intérieur et l'extérieur. Poignée laiton chromé.



Poignée métallique argent
extérieure et bouton intérieur

+ Portes ouverture totale
intérieur et extérieur



1	PORTE BATTANTE POUR MONTAGE EN NICHE OU AVEC PAROI FIXE CADRÉE	HAUTEUR	LARGEUR D'ACCÈS	EXTENSIBILITÉ	RÉFÉRENCE	CODE	PRIX HT	PRIX TTC
	80 CM	200 CM	61 CM	76 / 81 CM	IXIA20579	3721334	581,35	697,62
	90 CM	200 CM	71 CM	86 / 91 CM	IXIA20587	3721335	612,00	734,40

2	PAROI FIXE (avec barre de renfort fournie)	HAUTEUR	LARGEUR D'ACCÈS	EXTENSIBILITÉ	RÉFÉRENCE	CODE	PRIX HT	PRIX TTC
	80 CM	200 CM	-	75,2 / 80,2 CM	IXIA20678	3721342	390,00	468,00
	90 CM	200 CM	-	85,2 / 90,2 CM	IXIA20686	3721343	411,55	493,86

	PROFILÉ D'EXTENSION 2,5 CM POUR PORTE ET PAROI FIXE				IXIA20769	3721348	49,75	59,70
--	---	--	--	--	-----------	---------	--------------	-------

PROFILÉ ALUMINIUM SILVER		Verre transparent traité anticalcaire 6 mm
GARANTIE 5 ANS HORS VERRE		Norme EN 14428 : 2015 Verre de sécurité trempé

PORTES COULISSANTES **IXIA 2 SILVER** POUR MONTAGE EN NICHE OU AVEC PAROI FIXE CADRÉE

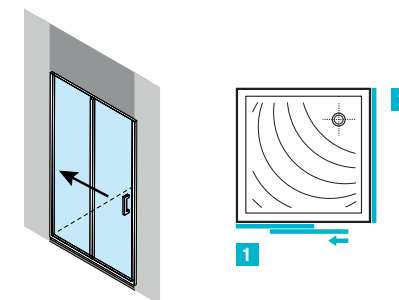
Porte coulissante 2 volets : 1 coulissant + 1 fixe cadré. Fermeture magnétique. Coulisement par roulettes à roulement à billes en partie haute et guide métal en partie basse.



Photo : version gauche
> la partie fixe est à gauche
> la partie mobile est à droite



+ «Déclipsage en un clic»
Appuyer pour déclipser.
Nettoyage facile.



1	PORTES COULISSANTES (version droite - élément fixe à droite)	HAUTEUR	LARGEUR D'ACCÈS	EXTENSIBILITÉ	RÉFÉRENCE	CODE	PRIX HT	PRIX TTC
	120 CM	200 CM	48,5 CM	116 / 121 CM	IXIA20603	3721336	736,80	884,16
	140 CM	200 CM	58,5 CM	136 / 141 CM	IXIA20611	3721337	797,00	956,40
	160 CM	200 CM	68,5 CM	156 / 161 CM	IXIA20629	3721338	890,00	1 068,00

1	PORTES COULISSANTES (version gauche - élément fixe à gauche)	HAUTEUR	LARGEUR D'ACCÈS	EXTENSIBILITÉ	RÉFÉRENCE	CODE	PRIX HT	PRIX TTC
	120 CM	200 CM	48,5 CM	116 / 121 CM	IXIA20637	3721339	736,80	884,16
	140 CM	200 CM	58,5 CM	136 / 141 CM	IXIA20645	3721340	797,00	956,40
	160 CM	200 CM	68,5 CM	156 / 161 CM	IXIA20652	3721341	890,00	1 068,00

2	PAROI FIXE (avec barre de renfort fournie)	HAUTEUR	LARGEUR D'ACCÈS	EXTENSIBILITÉ	RÉFÉRENCE	CODE	PRIX HT	PRIX TTC
	80 CM	200 CM	-	75,2 / 80,2 CM	IXIA20678	3721342	390,00	468,00
	90 CM	200 CM	-	85,2 / 90,2 CM	IXIA20686	3721343	411,55	493,86

	PROFILÉ D'EXTENSION 2,5 CM POUR PORTE ET PAROI FIXE				IXIA20769	3721348	49,75	59,70
--	---	--	--	--	-----------	---------	--------------	--------------

PROFILÉ ALUMINIUM SILVER		Verre transparent traité anticalcaire 6 mm
GARANTIE 5 ANS HORS VERRE		Norme EN 14428 : 2015 Verre de sécurité trempé

PAROIS À L'ITALIENNE **PYRA SILVER**

Hauteur paroi 200 cm. Hauteur totale avec barre 204 cm. Avec barre de renfort 1,20 m recoupable.

+ Hauteur 2 mètres



Paroi à l'italienne avec volet mobile

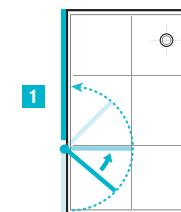
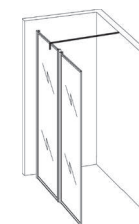


Barre de fixation d'angle



Barre de fixation plafond

1	PAROI À L'ITALIENNE	HAUTEUR	EXTENSIBILITÉ	RÉFÉRENCE	CODE	PRIX HT	PRIX TTC
	80 CM	200 CM	78 / 80 CM	PYRA15041	3082545	199,50	239,40
	90 CM	200 CM	88 / 90 CM	PYRA15058	2849606	221,00	265,20
	100 CM	200 CM	98 / 100 CM	PYRA15066	2849607	235,00	282,00
	120 CM	200 CM	118 / 120 CM	PYRA15074	2849608	259,50	311,40
	140 CM	200 CM	138 / 140 CM	PYRA15082	3082546	299,00	358,80
2	VOLET MOBILE 37 CM - RÉVERSIBLE	200 CM	-	PYRA15504	3082547	157,50	189,00



2 PIVOT À 180°

ACCESSOIRES	RÉFÉRENCE	CODE	PRIX HT	PRIX TTC
BARRE DE RENFORT MUR LONGUEUR 120 CM	FIX29315	4204487	75,60	90,72
PROFILÉ BAS POUR PAROI FIXE LONGUEUR 160 CM	FIX29323	4204488	34,10	40,92
BARRE DE FIXATION PLAFOND HAUTEUR 100 CM	FIX29331	4204489	75,00	90,00
BARRE DE FIXATION D'ANGLE LONGUEUR 45 CM	FIX29349	4204490	79,00	94,80
BARRE DE FIXATION POUR MONTAGE EN ANGLE LONGUEUR 300 CM	FIX29356	4204491	190,00	228,00
BARRE DE FIXATION POUR MONTAGE EN NICHE LONGUEUR 200 CM	FIX29364	4204492	125,00	150,00



HORS VERRE


PAROIS À L'ITALIENNE **IXIA 2 NOIR**

New

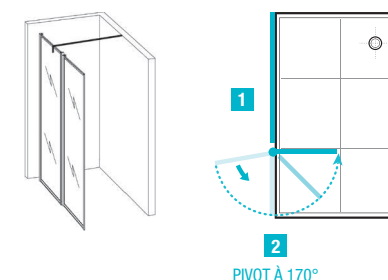
Hauteur paroi 200 cm. Hauteur totale avec barre 203,6 cm.
Avec barre de renfort 120 cm recoupable.



Barre de fixation pour montage en niche longueur 200 cm

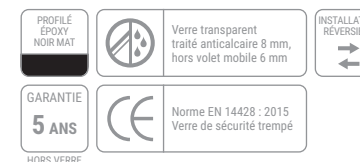


Voilet mobile



1	PAROI À L'ITALIENNE	HAUTEUR	EXTENSIBILITÉ	RÉFÉRENCE	CODE	PRIX HT	PRIX TTC
	90 CM	200 CM	88 / 90 CM	IXIA29372	4204493	325,00	390,00
	100 CM	200 CM	98 / 100 CM	IXIA29380	4204494	350,00	420,00
	120 CM	200 CM	118 / 120 CM	IXIA29398	4204495	365,00	438,00
	140 CM	200 CM	138 / 140 CM	IXIA29406	4204496	415,00	498,00
2	VOILE MOBILE 37 CM RÉVERSIBLE - VERRE TRANSPARENT	200 CM	-	IXIA29414	4204497	170,00	204,00

ACCESSOIRES	RÉFÉRENCE	CODE	PRIX HT	PRIX TTC
BARRE DE FIXATION PLAFOND LONGUEUR 100 CM	FIX29422	4204498	75,00	90,00
BARRE DE FIXATION POUR MONTAGE EN ANGLE LONGUEUR 300 CM	FIX29430	4204499	190,00	228,00
BARRE DE FIXATION POUR MONTAGE EN NICHE LONGUEUR 200 CM	FIX29448	4204500	125,00	150,00




PAROIS À L'ITALIENNE **IXIA 3 SILVER** New

Hauteur paroi 200 cm. Hauteur totale avec barre 203,6 cm.
Avec barre de renfort 120 cm recoupable.

+ Paroi verre 8 mm pour une meilleure stabilité.



Paroi à l'italienne sans volet mobile

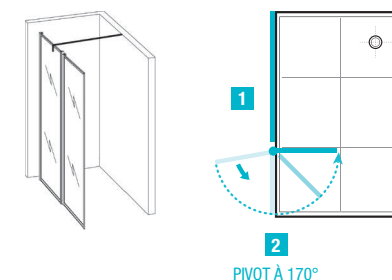


Barre de fixation pour montage en niche longueur 200 cm



Barre de fixation plafond

1	PAROI À L'ITALIENNE	HAUTEUR	EXTENSIBILITÉ	RÉFÉRENCE	CODE	PRIX HT	PRIX TTC
	80 CM	200 CM	78 / 80 CM	IXIA29208	4204476	322,20	386,64
	90 CM	200 CM	88 / 90 CM	IXIA29216	4204477	334,50	401,40
	100 CM	200 CM	98 / 100 CM	IXIA29224	4204478	355,00	426,00
	120 CM	200 CM	118 / 120 CM	IXIA29232	4204479	375,00	450,00
	140 CM	200 CM	138 / 140 CM	IXIA29240	4204480	440,00	528,00
2	VOLET MOBILE 37 CM RÉVERSIBLE - VERRE TRANSPARENT	200 CM	-	IXIA29257	4204481	160,00	192,00



ACCESSOIRES	RÉFÉRENCE	CODE	PRIX HT	PRIX TTC
BARRE DE RENFORT MUR LONGUEUR 120 CM	FIX29315	4204487	75,60	90,72
PROFILÉ BAS POUR PAROI FIXE LONGUEUR 160 CM	FIX29323	4204488	34,10	40,92
BARRE DE FIXATION PLAFOND HAUTEUR 100 CM	FIX29331	4204489	75,00	90,00
BARRE DE FIXATION D'ANGLE LONGUEUR 45 CM	FIX29349	4204490	79,00	94,80
BARRE DE FIXATION POUR MONTAGE EN ANGLE LONGUEUR 300 CM	FIX29356	4204491	190,00	228,00
BARRE DE FIXATION POUR MONTAGE EN NICHE LONGUEUR 200 CM	FIX29364	4204492	125,00	150,00



Verre transparent traité anticalcaire 8 mm, hors volet mobile 6 mm




Norme EN 14428 : 2015 Verre de sécurité trempé

HORS VERRE

PAROIS À L'ITALIENNE SÉRIGRAPHIÉES **IXIA 3 SILVER** New

Hauteur paroi 200 cm. Hauteur totale avec barre 203,6 cm.
Avec barre de renfort 120 cm recoupable.

+ Paroi avec verre dépoli pour préserver son intimité




Verre sérigraphié dégradé



Barre de fixation d'angle



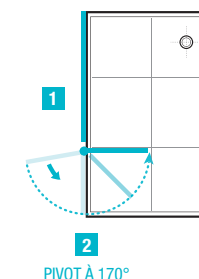
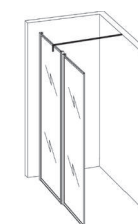
Barre de renfort mur



Barre de fixation plafond

1	PAROI À L'ITALIENNE SÉRIGRAPHIÉE	HAUTEUR	EXTENSIBILITÉ	RÉFÉRENCE	CODE	PRIX HT	PRIX TTC
	80 CM	200 CM	78 / 80 CM	IXIA29265	4204482	375,10	450,12
	90 CM	200 CM	88 / 90 CM	IXIA29273	4204483	390,00	468,00
	100 CM	200 CM	98 / 100 CM	IXIA29281	4204484	415,25	498,30
	120 CM	200 CM	118 / 120 CM	IXIA29299	4204485	437,40	524,88
	140 CM	200 CM	138 / 140 CM	IXIA29307	4204486	482,70	579,24
2	VOLET MOBILE 37 CM RÉVERSIBLE - VERRE TRANSPARENT	200 CM	-	IXIA29257	4204481	160,00	192,00

ACCESSOIRES	RÉFÉRENCE	CODE	PRIX HT	PRIX TTC
BARRE DE RENFORT MUR LONGUEUR 120 CM	FIX29315	4204487	75,60	90,72
PROFILÉ BAS POUR PAROI FIXE LONGUEUR 160 CM	FIX29323	4204488	34,10	40,92
BARRE DE FIXATION PLAFOND HAUTEUR 100 CM	FIX29331	4204489	75,00	90,00
BARRE DE FIXATION D'ANGLE LONGUEUR 45 CM	FIX29349	4204490	79,00	94,80
BARRE DE FIXATION POUR MONTAGE EN ANGLE LONGUEUR 300 CM	FIX29356	4204491	190,00	228,00
BARRE DE FIXATION POUR MONTAGE EN NICHE LONGUEUR 200 CM	FIX29364	4204492	125,00	150,00



PIVOT À 170°



GARANTIE
5 ANS
HORS VERRE



Verre transparent et sérigraphié traité anticalcaire 8 mm, hors volet mobile 6 mm



Norme EN 14428 : 2015 Verre de sécurité trempé



INSTALLATION RÉVERSIBLE



LE BAIN

La baignoire, équipement de bien-être de la salle de bains devra répondre aux différents critères de la famille. Conçue et fabriquée en France pour y répondre, elle sera nue à poser, en îlot ou pourvue d'un système balnéothérapie.*

* Sauf baignoires îlot.



INFO

INSTRUCTIONS DE POSE DES BAIGNOIRES EN MATÉRIAU DE SYNTHÈSE

- Ces instructions s'appliquent aux baignoires non autoportantes (Type 2 Norme EN 198) fournies sans structure de support périphérique de sorte qu'elles nécessitent une installation sur support à réaliser par l'installateur.
 - Ces instructions ne s'appliquent pas :
 - aux baignoires fournies avec un support complet d'installation pouvant être installées sans support périphérique additionnel (Type 1 Norme EN 198).
 - aux baignoires équipées d'un système à brassage d'eau.
- Dans tous les cas d'installation, il est nécessaire de supporter la baignoire sous son fond et sous sa périphérie.
- Le niveau des bords supérieurs de la baignoire doit être ajusté.
 - En aucun cas, la baignoire ne doit subir de modification (sciage, découpe de renfort...) autre que le perçage pour le montage de la robinetterie ou des poignées (foret et scie cloche, perçage réalisé côté belle face).
 - Protéger la baignoire pendant toute la durée des travaux contre toute agression (brûlure, choc, rayure, peinture, décapant...).

Supportage du fond

- Le supportage du fond doit être assuré par le piétement fourni.

Supportage périphérique

- Le supportage périphérique doit être réalisé sur tous les côtés de la baignoire ; il peut être assuré par :
 - bords côté cloisons : profilé imputrescible fixé au mur ou maçonnerie hydrofuge (carreau de plâtre hydro, béton cellulaire...). Il est nécessaire d'intercaler un joint d'appui silicone entre le support et la baignoire.
 - bords libres : maçonnerie hydrofuge (carreau de plâtre hydro, béton cellulaire...).
- Pour l'accès à la robinetterie et au vidage, il est nécessaire de réaliser une ou des trappes de visite adaptées à toute intervention. Il est nécessaire, après mise en place de la baignoire sur son supportage périphérique, que tous les pieds soient en contact avec le sol.

Mouvements relatifs

- Les bords de la baignoire ne doivent pas être en contact direct avec les cloisons.
- Un joint d'étanchéité souple à l'alcool traité fongicide (cordon de silicone ou bourrelet de compression...) doit être mis en place sur toutes les faces de la baignoire côté cloison.
- Il ne doit pas y avoir de blocage vertical ni latéral : tout scellement de la baignoire contre ou dans la (ou les) cloison(s) d'appui est à proscrire.

Carrelage

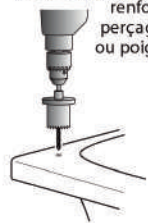
- Le revêtement mural et le revêtement de sol (encastrement paillasse) doivent être réalisés de manière à laisser un espace libre d'au moins 5 mm entre le bord de la baignoire et le revêtement (carrelage, marbre...).
- La liaison entre les revêtements et la baignoire doit être assurée par un joint souple de finition (silicone à l'alcool traité fongicide ou similaire), réalisé sans interruption, ceci après avoir préalablement rempli la baignoire d'eau.
- L'utilisation de ciment blanc pour assurer la liaison entre les revêtements et la baignoire est à proscrire.

Tablier d'habillage en matériaux de synthèse

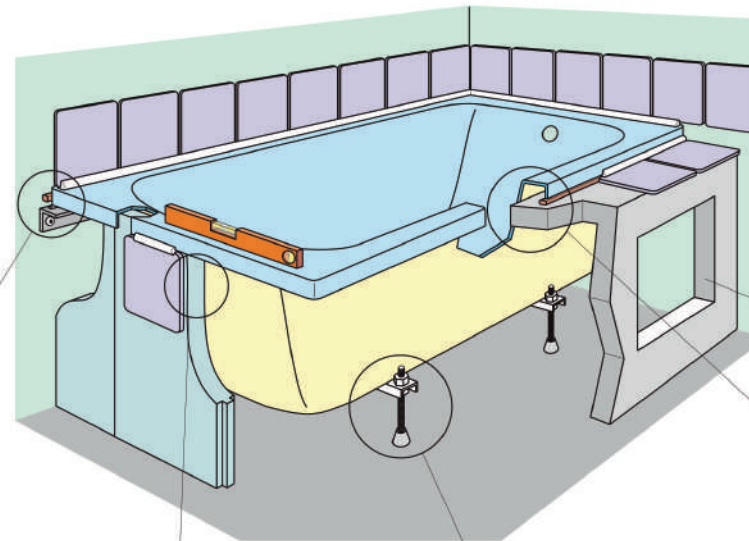
- Pour ce type d'habillage, se référer aux instructions fournies avec le tablier.



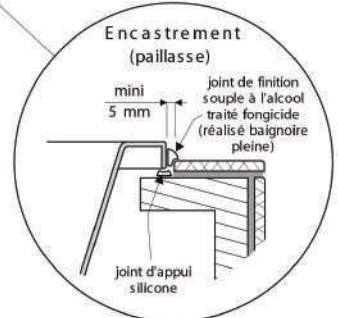
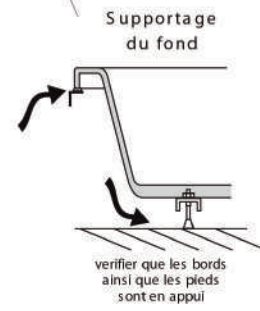
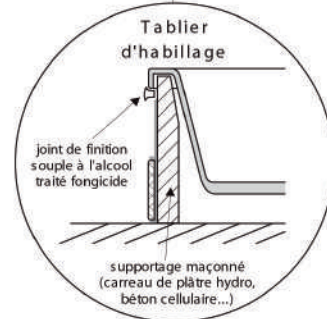
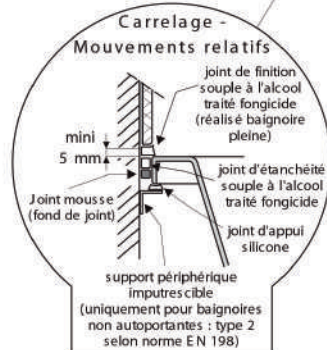
La baignoire ne doit subir aucune modification (sciage, meulage de renfort...) autre que le perçage pour robinetterie ou poignées.



Pendant toute la durée des travaux, protéger la baignoire contre toute agression : brûlures, chocs, rayures, décapants...



Réaliser une ou des trappes de visite adaptées à toute intervention.



* Ces instructions ne s'appliquent pas :
 - aux baignoires fournies avec une structure de support périphérique,
 - aux baignoires équipées d'un système à brassage d'eau.

BAIGNOIRES BAIG

BAIGNOIRE

Acrylique matériau Toplax. Blanche.
Sachet de 5 pieds et visserie fournis.

160 x 70 cm

BAIG10009 - Code 1413454

178,00 € HT - 213,60 € TTC

170 x 70 cm

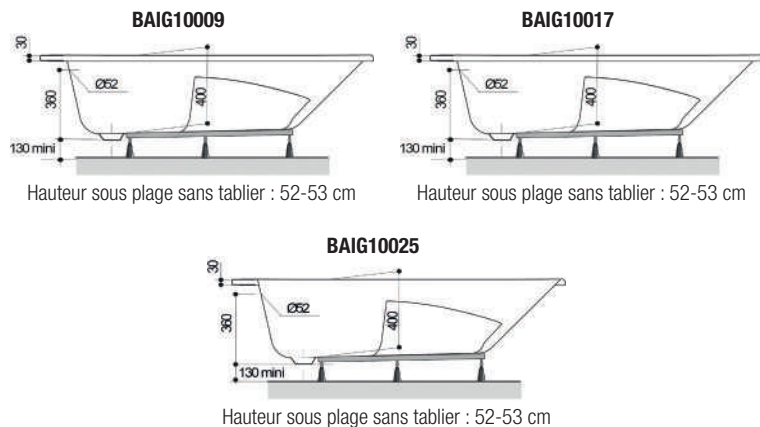

BAIG10017 - Code 1413455

178,00 € HT - 213,60 € TTC

170 x 75 cm

BAIG10025 - Code 1413456

181,50 € HT - 217,80 € TTC



BAIGNOIRES BAIG 2

BAIGNOIRE

Acrylique matériau Toplax. Blanche.
Sachet de 6 pieds et visserie fournis.

170 x 70 cm

BAIG10041 - Code 3071130

192,50 € HT - 231,00 € TTC

170 x 75 cm

BAIG10074 - Code 3690557

235,00 € HT - 282,00 € TTC

180 x 80 cm - Simple dos

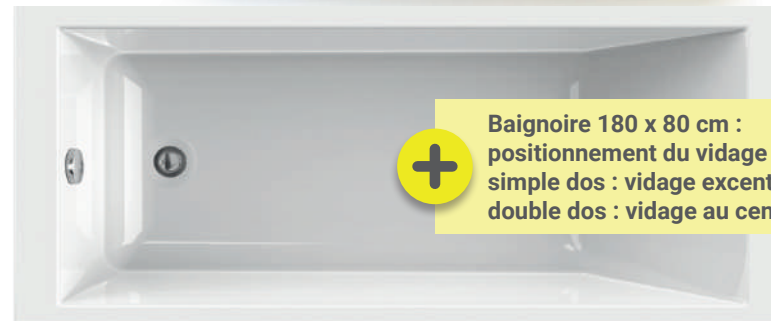
BAIG10058 - Code 3071131

286,50 € HT - 343,80 € TTC

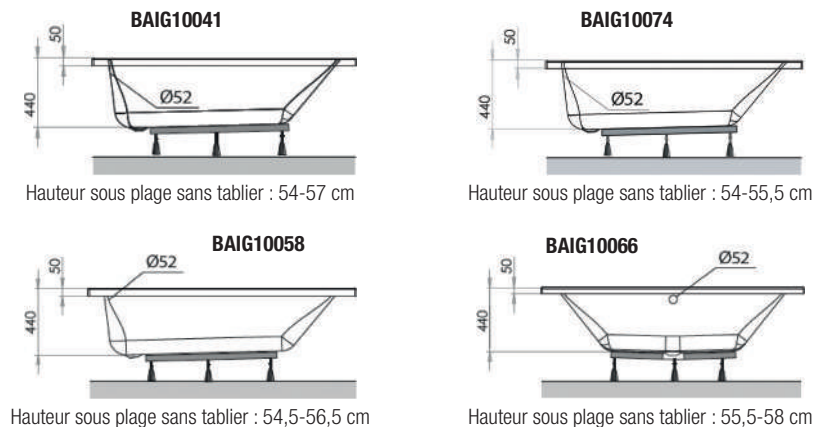
180 x 80 cm - Double dos

BAIG10066 - Code 3071132

297,25 € HT - 356,70 € TTC



+ Baignoire 180 x 80 cm :
positionnement du vidage
simple dos : vidage excentré
double dos : vidage au centre



! Les dimensions indiquées sont celles de référence.
Après thermoformage, la dimension longueur peut diminuer jusqu'à 10 mm.

INFO

Matériau d'épaisseur jusqu'à 8 mm avec thermoformage. Fabriqué à partir d'une plaque acrylique coulé grade sanitaire NF (3,2 mm) avec renfort ABS (4,8 mm). Issu de plus de 60% de matériaux recyclés, sans fibre de verre.

Excellente résistance aux chocs, facile d'entretien, naturellement antidérapant et réparable.

PIEDS RÉGLABLES : toutes les baignoires sont livrées avec un jeu de pieds réglables facilitant la mise en place du produit.



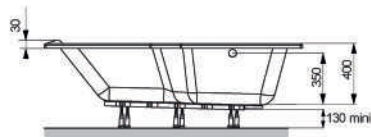
BAIGNOIRE BAIN-DOUCHE BAIG

New



BAIGNOIRE ASYMÉTRIQUE BAIN-DOUCHE 170 x 70/90 cm

Matériau Puretex®. Blanche.
Repose-tête intégré.
Sachet de 6 pieds et visserie fournis.



Hauteur sous plage sans tablier : 51-53 cm
Hauteur sous plage avec tablier : 52,5-53 cm

VERSION DROITE

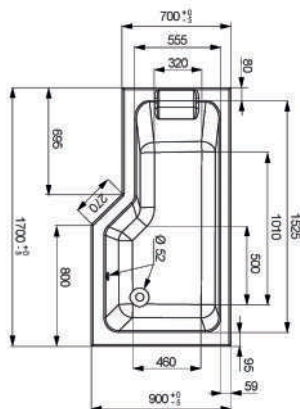
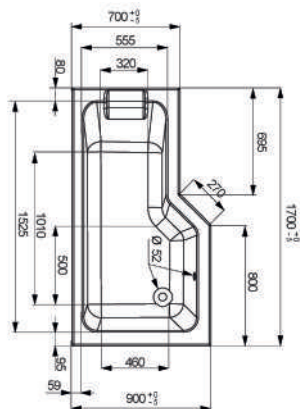
BAIG10116 - Code 4206701

465,00 € HT - 558,00 € TTC

VERSION GAUCHE

BAIG10124 - Code 4206702

465,00 € HT - 558,00 € TTC



OPTION : TABLIER ALUMINIUM 170 x 70/90 cm

Ensemble tablier face + côté. Réversible et déclinable.

BLANC

BAIG10132 - Code 4206703

415,00 € HT - 498,00 € TTC

NOIR

BAIG10140 - Code 4206704

415,00 € HT - 498,00 € TTC

INFO



Matériau Puretex® d'épaisseur jusqu'à 15 mm fabriqué à partir d'une plaque acrylique avec renfort bi-matière à base d'ABS et de polyuréthane haute densité. Produit 100% recyclé. Le nettoyage est plus facile, réduisant l'utilisation de produits chimiques.



OPTION : ÉCRAN DE BAIGNOIRE

2 VOILETS PLIANTS, PIVOTANTS ET RELEVABLES AVEC POIGNÉE PORTE-SERVIETTES

H 140 x L 109 cm : 1 volet L 79 cm + 1 volet L 30 cm.

Profilé silver. Verre 5 mm transparent traité anticalcaire.

IXIA80003 - Code 4217022

415,00 € HT - 498,00 € TTC



Relevable de 28 cm
au-dessus de la baignoire :
> Gain de place
> Nettoyage facilité

BAIGNOIRE ÎLOT BAIG



BAIGNOIRE ÎLOT 170 x 80 cm

Acrylique renforcé brillant. Blanche. Hauteur 60 cm.
Coque double avec rebord renforcé. Fente trop plein avec insert chromé.
Livrée avec vidage complet et bonde clic-clac chromée. Pieds réglables.

BAIG20008 - Code 3080553

1550,00 € HT - 1860,00 € TTC



+ Plage pour robinetterie
sur gorge non percée
longueur 50 x largeur 8,5 cm



BAIGNOIRE ÎLOT 170 x 80 cm

Acrylique renforcé brillant. Blanche. Hauteur 60 cm.
Châssis autoportant. Fente trop plein avec insert chromé.
Livrée avec vidage complet et bonde clic-clac chromée. Pieds réglables.

BAIG20016 - Code 3369356

1596,50 € HT - 1915,80 € TTC



+ Plage pour robinetterie
sur gorge non percée
longueur 90 x largeur 7 cm

BAIGNOIRE ÎLOT ANGLE BAIG



BAIGNOIRE ÎLOT ANGLE 170 x 78 cm

Acrylique renforcé brillant. Blanche. Hauteur 60 cm. Sans plage de robinetterie. Châssis autoportant. Fente trop plein avec insert chromé. Livrée avec vidage complet et bonde clic-clac chromée. Pieds réglables.



VERSION DROITE

BAIG20024 - Code 3369357

1425,00 € HT - 1710,00 € TTC

VERSION GAUCHE

BAIG20032 - Code 3369358

1425,00 € HT - 1710,00 € TTC



Modèle présenté version droite.

BAIGNOIRES BALNÉOTHÉRAPIE BAIG

Balnéo Système Mixte.



BAIGNOIRE BALNÉO

Baignoire double-tête sur châssis métal autoportant, hauteur 62,5 cm.
Système mixte Air + Eau avec chromothérapie.
Commande par 3 boutons électroniques rétro-éclairés.
Assèchement automatique des circuits à la fin du bain (ozone).
Capteur de niveau d'eau.
2 coussins de tête blancs fournis.
Vidage et siphon fournis, non montés.

170 x 75 cm - VOLUME 195 LITRES
BAIG30007
Code 4090954
2995,00 € HT - 3594,00 € TTC

180 x 80 cm - VOLUME 220 LITRES
BAIG30015
Code 4090958
3050,00 € HT - 3660,00 € TTC

OPTION : TABLIER ACRYLIQUE BLANC

À commander avec la baignoire sinon frais de port en sus.

TABLIER LATÉRAL 75 cm
BAIG30155
Code 4091320
61,50 € HT - 73,80 € TTC

TABLIER LATÉRAL 80 cm
BAIG30163
Code 4091321
62,85 € HT - 75,42 € TTC

TABLIER FRONTAL 170 cm
BAIG30171
Code 4091322
86,20 € HT - 103,44 € TTC

TABLIER FRONTAL 180 cm
BAIG30189
Code 4091323
87,50 € HT - 105,00 € TTC

Modèle présenté avec **le Système Mixte**, équipé du tablier acrylique (en option).



Système Eau
avec 8 buses affleurantes,
pour **tonifier** et **dynamiser**
les muscles



Système Air
avec 12 injecteurs affleurants,
pour une **relaxation** du corps
et de l'esprit



Crépine affleurante



Chromothérapie :
un bain de lumière
et de couleurs

OPTION : TABLIER BI-MATIÈRE ACRYLIQUE BLANC AVEC INSERT ALU BROSSÉ

À commander avec la baignoire sinon frais de port en sus.

TABLIER LATÉRAL 75 cm
BAIG30197
Code 4091324
73,80 € HT - 88,56 € TTC

TABLIER LATÉRAL 80 cm
BAIG30205
Code 4091325
75,50 € HT - 90,60 € TTC

TABLIER FRONTAL 170 cm
BAIG30213
Code 4091326
305,00 € HT - 366,00 € TTC

TABLIER FRONTAL 180 cm
BAIG30221
Code 4091327
310,00 € HT - 372,00 € TTC

BAIGNOIRES BALNÉOTHÉRAPIE BAIG

Balnéo Système Mixte +.



GARANTIE
2 ANS



+ Système Mixte +
Le drainage Air et les programmes en plus

Modèle présenté avec le **Système Mixte +**, équipé du tablier bi-matière acrylique avec insert alu brossé (en option).

BAIGNOIRE BALNÉO

Baignoire double-tête sur châssis métal autoportant, hauteur 62,5 cm.
Système mixte Air + Eau avec drainage Air et chromothérapie.
Commande par 3 boutons électroniques rétro-éclairés.
2 programmes mixtes pré-enregistrés de 15 mn.
Assèchement automatique des circuits à la fin du bain (ozone).
Capteur de niveau d'eau.
2 coussins de tête blancs fournis.
Vidage et siphon fournis, non montés.

170 x 75 cm - VOLUME 195 LITRES

BAIG30031
Code 4091319

3390,00 € HT - 4068,00 € TTC

180 x 80 cm - VOLUME 220 LITRES

BAIG30023
Code 4091318

3450,00 € HT - 4140,00 € TTC

OPTION : TABLIER ACRYLIQUE BLANC

À commander avec la baignoire sinon frais de port en sus.

TABLIER LATÉRAL 75 cm

BAIG30155
Code 4091320

61,50 € HT - 73,80 € TTC

TABLIER LATÉRAL 80 cm

BAIG30163
Code 4091321

62,85 € HT - 75,42 € TTC

TABLIER FRONTAL 170 cm

BAIG30171
Code 4091322

86,20 € HT - 103,44 € TTC

TABLIER FRONTAL 180 cm

BAIG30189
Code 4091323

87,50 € HT - 105,00 € TTC

OPTION : TABLIER BI-MATIÈRE ACRYLIQUE BLANC AVEC INSERT ALU BROSSÉ

À commander avec la baignoire sinon frais de port en sus.

TABLIER LATÉRAL 75 cm

BAIG30197
Code 4091324

73,80 € HT - 88,56 € TTC

TABLIER LATÉRAL 80 cm

BAIG30205
Code 4091325

75,50 € HT - 90,60 € TTC

TABLIER FRONTAL 170 cm

BAIG30213
Code 4091326

305,00 € HT - 366,00 € TTC


TABLIER FRONTAL 180 cm

BAIG30221
Code 4091327

310,00 € HT - 372,00 € TTC



Système Eau
avec 8 buses affleurantes,
pour **tonifier** et **dynamiser**
les muscles



4 hydrojets affleurants,
pour soulager
les contractions
et évacuer le stress



Système Air
avec 12 injecteurs affleurants,
pour une **relaxation** du corps
et de l'esprit



Crépine affleurante



Chromothérapie :
un bain de lumière
et de couleurs

ÉCRANS DE BAIGNOIRE YUCA

Avec ouverture 90° intérieur et 90° extérieur.



1 VOLET PIVOTANT
H 140 x L 80 cm.
Profilé blanc. Verre 5 mm transparent.
YUCA60013
Code 1370436
148,90 € HT - 178,68 € TTC

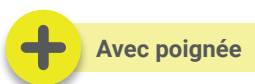


1 VOLET PIVOTANT
H 140 x L 80 cm.
Profilé silver. Verre 5 mm transparent.
YUCA60021
Code 1370437
174,50 € HT - 209,40 € TTC



ÉCRAN DE BAIGNOIRE PYRA

Avec ouverture 90° intérieur et 90° extérieur.



1 VOLET PIVOTANT AVEC POIGNÉE
H 140 x L 80 cm.
Profilé noir mat. Verre 5 mm transparent.
PYRA70228
Code 3080552
189,75 € HT - 227,70 € TTC



Pensez-y !

JOINT BAS D'ÉTANCHÉITÉ
5 mm - Longueur 1 mètre.
Pour pare-bain avec vitrage d'épaisseur 5 mm.
Code 2849603
29,50 € HT - 35,40 € TTC



ÉCRANS DE BAIGNOIRE RELEVABLES IXIA

Avec ouverture 90° intérieur et 90° extérieur.



+ Relevable de 28 cm au-dessus de la baignoire :
 > Gain de place
 > Nettoyage facilité

1 VOLET PIVOTANT ET RELEVABLE AVEC POIGNÉE PORTE-SERVIETTES

H 140 x L 90 cm.

Profilé silver. Verre 5 mm transparent traité anticalcaire.

IXIA80011 - Code 1370439

299,90 € HT - 359,88 € TTC



Norme EN 14428 : 2015
Verre de sécurité trempé

HORS VERRE



+ Relevable de 28 cm au-dessus de la baignoire :
 > Gain de place
 > Nettoyage facilité

2 VOLETS PLIANTS, PIVOTANTS ET RELEVABLES AVEC POIGNÉE PORTE-SERVIETTES

H 140 x L 83 cm : 1 volet L 53 cm + 1 volet L 30 cm.

Profilé silver. Verre 5 mm transparent traité anticalcaire.

IXIA80029 - Code 1370440

410,00 € HT - 492,00 € TTC



Norme EN 14428 : 2015
Verre de sécurité trempé

HORS VERRE



LA ROBINETTERIE L'HYDROTHERAPIE

Prototypage, usinage de la barre laiton, analyse et tests en laboratoires sont autant de procédés mis en œuvre pour concevoir nos robinetteries sans imperfection.

Bien choisir sa robinetterie, c'est facile!

L'étiquette ECAU explicite les 4 performances du classement, représentées par des pictogrammes et leur échelle de notation de A à D (A étant la meilleure note).

Chaque critère de performance ECAU est représenté par un pictogramme.

Une échelle de notation de A à D permet de visualiser rapidement le niveau de performance atteint.

Le détail du score technique est indiqué pour plus de précisions.

Produit bénéficiant de la certification NF 077

Trouvez le produit correspondant à votre usage sur le site ecau.cstb.fr

Contactez-nous : ecau@cstb.fr

Une échelle de notation de A à D permet de visualiser rapidement le niveau de performance atteint.

ECAU pour Economie d'eau

Le critère technique **E** caractérise l'Économie d'eau en utilisant la valeur de débit du robinet. Il dépend des résultats obtenus pour le critère C.



Robinetts lavabo / bidet / évier

Valeur de débit à 3 bars (en l/min)



Notation	A	B	C	D
Score technique si score Confort = C0, C1, Ch2 ou Ch3	E00	E0	E1	E2
Score technique si score Confort = C2 ou C3	E0	E1	E2	E3



Robinetts bain-douche / douche

Valeur de débit à 3 bars (en l/min)



Notation	A	B	C	D
Score technique si score Confort = C0, C1, Ch2 ou Ch3	E02	E0	E1	E2
Score technique si score Confort = C2 ou C3	E0	E1	E2	E3

ECAU pour Confort et économie d'énergie

Le critère de performance **C** est le plus riche du classement ECAU, car il représente deux caractéristiques résumées en une lettre: le confort ergonomique et les systèmes d'économie d'eau et d'énergie (la réduction du volume d'eau chaude engendre un gain sur la consommation électrique).

Le critère de performance C dépend de la conception de la robinetterie

Notation	A	B	C	D
Score technique	C3 / Ch3	C2 / Ch2	C1	C0

Robinetts ergonomiques résistants aux coups de bélier

- avec un système d'économie d'eau et un système d'économie d'énergie
- Pour tous les robinets (sauf mélangeurs)
- C2 = 1 mode Plein débit limité à 50%
- Ch2 = 1 mode Débit limité à 50% uniquement

Robinetts ergonomiques résistants aux coups de bélier

- avec un système d'économie d'eau
- Pour les mitigeurs mécaniques et électroniques
- 1 mode d'ouverture sur eau froide
- Pour les mitigeurs thermostatiques
- 1 mode de Régulation de température
- + 1 mode de limitation de température à 50°C

Robinetts ergonomiques résistants aux coups de bélier

- Ergonomie de la manette et du bec, facilité de nettoyage...

Le critère de performance C dépend également du type de robinet et de son usage

Robinetts lavabo / bidet

Robinet électronique	Mitigeur thermostatique	Mitigeur mécanique	Mélangeur céramique	Mélangeur classique
A C3 / Ch3	A C3 / Ch3	A C3 / Ch3	A C3 / Ch3	A C3 / Ch3
A C2 / Ch2	B C2 / Ch2	B C2 / Ch2	B C2 / Ch2	B C2 / Ch2
A C1 / Ch1	C C1 / Ch1	C C1 / Ch1	C C1 / Ch1	C C1 / Ch1
			D C0	D C0

Robinetts bain-douche / douche

Mitigeur thermostatique	Mitigeur mécanique	Mélangeur céramique	Mélangeur classique
A C3 / Ch3	A C3 / Ch3	A C3 / Ch3	A C3 / Ch3
B C2 / Ch2	B C2 / Ch2	B C2 / Ch2	B C2 / Ch2
C C1 / Ch1	C C1 / Ch1	C C1 / Ch1	C C1 / Ch1
		D C0	D C0

Robinetts évier

Mitigeur mécanique	Mélangeur céramique	Mélangeur classique
A C3	A C3	A C3
B C2	B C2	B C2
C C1	C C1	C C1
	D C0	D C0

ECAU pour Acoustique

Le critère de performance **A** est le niveau sonore de la robinetterie.

Niveau sonore à 3 bars (dB (A))	5	10	15	20	25	30	35	40 et +
Notation	A		B		C		D	
Score technique	A3		A2		A1		A0	

ECAU pour Usure

Le critère de performance **U** correspond à la durée de vie des composants mobiles du robinet.

Notation	A	B	C	D
Score technique	U5	U2	U1	U0
Obturbateur rotatif	500 000	350 000	200 000	< 200 000
Cartouche mécanique	175 000	122 500	70 000	< 70 000
Inverseur automatique	80 000	50 000	30 000	< 30 000
Bec d'évier	200 000	140 000	80 000	< 80 000
Nombre de cycles avant usure				

TABLEAU DE SYNTHÈSE DES ROBINETTERIES

















	SODI	KALI-T	KALI-C	INDI	BERY 2
ROBINETTERIE MÉCANIQUE					
FINITION					
Mitigeur de lavabo	✓ Hauteur sous bec : 63 mm Hauteur totale : 141 mm	✓ Hauteur sous bec : 116 mm Hauteur totale : 169 mm	✓ Hauteur sous bec : 104 mm Hauteur totale : 165 mm	✓ Hauteur sous bec : 97 mm Hauteur totale : 170 mm	✓ Hauteur sous bec : 113 mm Hauteur totale : 166 mm
Mitigeur de lavabo PMR	✓ Hauteur sous bec : 63 mm Hauteur totale : 140 mm	✓ <i>Uniquement en finition chromée</i> Hauteur sous bec : 116 mm Hauteur totale : 252 mm			
Mitigeur de lavabo corps haut		✓ Hauteur sous bec : 243 mm Hauteur totale : 297 mm	✓ Hauteur sous bec : 255 mm Hauteur totale : 315 mm		✓ Hauteur sous bec : 245 mm Hauteur totale : 297 mm
Mitigeur de lavabo bec haut	✓ Hauteur sous bec : 191 mm Hauteur totale : 264 mm	✓ <i>Uniquement en finition chromée</i> Hauteur sous bec : 190 mm Hauteur totale : 264 mm			
Mitigeur de bidet		✓ <i>Uniquement en finition chromée</i> Hauteur sous bec : 87 mm Hauteur totale : 139 mm			
Mitigeur de douche	✓ Entraxe 150 mm	✓ <i>Uniquement en finition chromée</i> Entraxe 150 mm			
Mitigeur bain-douche mural	✓ Entraxe 150 mm	✓ <i>Uniquement en finition chromée</i> Entraxe 150 mm			
Mitigeur bain-douche monotrou	✓ Hauteur sous bec : 50 mm Hauteur totale : 136 mm	✓ Hauteur sous bec : 77 mm Hauteur totale : 158 mm			
Mitigeur lave-mains				✓ <i>Uniquement en finition chromée</i> Hauteur sous bec : 55 mm Hauteur totale : 147 mm	
Robinet eau froide lave-mains				✓ <i>Uniquement en finition chromée</i> Hauteur sous bec : 171 mm Hauteur totale : 263 mm	

TABLEAU DE SYNTHÈSE DES ROBINETTERIES

	SODI	KALI	BERY 2
ROBINETTERIE THERMOSTATIQUE			
DESCRIPTIF	- Manettes ABS	- Manettes métal	- Manettes métal
FINITION			
Mitigeur thermostatique de douche	✓ Entraxe 150 mm	✓ Entraxe 150 mm	✓ Entraxe 150 mm
Mitigeur thermostatique bain-douche	✓ Entraxe 150 mm	✓ Entraxe 150 mm	✓ Entraxe 150 mm

	BERY	BERY	GARY
ROBINETTERIE ENCASTRÉE			
DESCRIPTIF	- Mitigeur mécanique - Corps + plaque + box	- Kit thermostatique - Corps + plaque + box	- Kit thermostatique - Corps + plaque + box
FINITION			
Mitigeur de lavabo	✓		
Mitigeur de douche	✓	✓	✓

MITIGEURS SODI

New

Mitigeur chromé.



MITIGEUR DE LAVABO Ch2

Cartouche diamètre 40 mm. Limiteur de débit.
Flexibles CSTBat 410 mm. Mousseur Neoperl «cascade».



Sans trou de tirette sans bonde ni tirette
SODI00433 - Code 4206523

49,90 € HT - 59,88 € TTC

Avec bonde métal et tirette désaxée
SODI00425 - Code 4206522

49,90 € HT - 59,88 € TTC

MITIGEUR DE LAVABO Ch3

Cartouche diamètre 40 mm. Limiteur de débit.
Flexibles CSTBat 410 mm. Mousseur Neoperl «cascade».



Avec trou de tirette sans bonde ni tirette
SODI00458 - Code 4206525

52,50 € HT - 63,00 € TTC

Avec bonde métal et tirette désaxée
SODI00441 - Code 4206524

54,75 € HT - 65,70 € TTC

+ Ch2 - Ch3 :
Mitigeur avec débit régulé
à 5L/mn sans point dur



MITIGEUR DE LAVABO Ch2 PMR

Cartouche diamètre 40 mm. Limiteur de débit. Tirette désaxée.
Flexibles CSTBat 410 mm. Bonde métal. Mousseur Neoperl «cascade».

SODI00474 - Code 4206527

69,90 € HT - 83,88 € TTC



MITIGEUR DE LAVABO BEC HAUT Ch3

Cartouche diamètre 35 mm. Limiteur de débit.
Flexibles CSTBat 410 mm. Bonde laiton clic-clac.
Mousseur Neoperl «cascade».

SODI00466 - Code 4206526

96,50 € HT - 115,80 € TTC



MITIGEURS SODI

Mitigeur chromé.



MITIGEUR BAIN DOUCHE MURAL

Cartouche diamètre 40 mm. Limiteur de débit. Inverseur laiton. Mousseur Neoperl «cascade».

Livré avec raccords muraux et rosaces.

SODI00128 - Code 2864247

86,50 € HT - 103,80 € TTC



PAIRE DE COLONNETTES

Pour mitigeurs bain douche.

RECK151CR

Code 1400757

33,90 € HT - 40,68 € TTC



RACCORDS EXCENTRÉS

Paire de raccords décalés pour mitigeur mural.

Raccords laiton double mâle 1/2-3/4 sans rosace.



Longueur 48 mm
RACC8809 - Code 3627291

11,53 € HT - 13,84 € TTC

Longueur 57 mm
RACC8817 - Code 3627292

14,17 € HT - 17,00 € TTC



MITIGEUR BAIN DOUCHE MONOTROU

Cartouche diamètre 40 mm. Limiteur de débit.

Flexibles CSTBat 410 mm. Inverseur laiton. Mousseur Neoperl «cascade».

SODI00029 - Code 2864248

86,50 € HT - 103,80 € TTC



MITIGEUR DE DOUCHE

Cartouche diamètre 40 mm. Limiteur de débit.

Livré avec raccords muraux et rosaces.

SODI00227 - Code 2864249

57,25 € HT - 68,70 € TTC



INFO



La technologie **CORPS TIÈDE** permet à l'eau chaude de réduire son parcours et d'isoler la partie extérieure en la laissant tiède quand on y pose la main. De cette manière, on évite les sensations de chaleur en donnant plus de confort dans la salle de bains. Pour avoir la surface tiède de manière constante, on conseille une température d'utilisation à 38°C.

MITIGEUR THERMOSTATIQUE

Manettes ABS. Cartouche avec filtres amovibles.

Livré avec raccords muraux et rosaces.



Corps tiède



BAIN DOUCHE

Inverseur dans la manette. Mousseur Neoperl «cascade».

SODI00110 - Code 2820074

164,80 € HT - 197,76 € TTC



DOUCHE

SODI00219 - Code 2820075

115,00 € HT - 138,00 € TTC

MITIGEURS KALI-C

Mitigeur chromé.

+ Mitigeur Ch3 avec tirette désaxée

MITIGEUR DE LAVABO Ch3

Cartouche diamètre 35 mm.
Régulateur de débit 5 L/mn.
Flexibles CSTBat 450 mm.
Bonde métal.
Mousseur Neoperl «cascade».

KALI-C457

Code 4077386

69,00 € HT - 82,80 € TTC



MITIGEURS KALI-T

Mitigeur chromé.

New

MITIGEUR DE LAVABO Ch3

Cartouche diamètre 35 mm.
Régulateur de débit.
Flexibles CSTBat 410 mm.
Bonde métal.
Mousseur Neoperl «cascade».
Set de fixation rapide.

KALI11034

Code 4206530

64,90 € HT - 77,88 € TTC



+

Nouvelle gamme de robinetteries KALI-T avec mitigeurs de lavabo équipés d'un système de fixation gain de temps avec écrou anti-desserrage pour un montage facilité et rapide

MITIGEUR DE BIDET

Cartouche diamètre 35 mm.
Flexibles CSTBat 410 mm.
Bonde métal.
Aérateur sur rotule.
Set de fixation rapide.

KALI11125

Code 4206539

79,00 € HT - 94,80 € TTC



+ Ouverture eau froide en position centrale avec débit régulé à 5L/mn sans point dur

EAU CHAUDE
EAU FROIDE

MITIGEUR DE LAVABO CORPS HAUT Ch3

Cartouche diamètre 35 mm. Régulateur de débit 5 L/mn.
Flexibles CSTBat 450 mm. Bonde métal clic-clac.
Mousseur Neoperl «cascade».

KALI-C473 - Code 4077388

145,00 € HT - 174,00 € TTC



MITIGEUR DE LAVABO CORPS HAUT Ch3

Cartouche diamètre 35 mm. Régulateur de débit.
Flexibles CSTBat 410 mm. Bonde métal clic-clac.
Mousseur Neoperl «cascade». Set de fixation rapide.

KALI11059 - Code 4206532

135,00 € HT - 162,00 € TTC



+ NF médical



MITIGEUR DE LAVABO Ch3 PMR

Cartouche diamètre 35 mm. Régulateur de débit.
Flexibles d'alimentation PEX 410 mm. Bonde métal.
Brise jet anticalcaire hygiénique vert sans rétention d'impureté et résistant aux chocs thermiques. Set de fixation rapide.

KALI11026 - Code 4206529

89,50 € HT - 107,40 € TTC



MITIGEURS **KALI-T** New

Mitigeur chromé.



MITIGEUR DE LAVABO BEC HAUT Ch3

Cartouche diamètre 35 mm. Régulateur de débit.
Flexibles CSTBat 410 mm. Bonde métal clic-clac.
Mousseur Neoperl «cascade». Set de fixation rapide.

KALI11075 - Code 4206534

125,00 € HT - 150,00 € TTC



MITIGEUR DE DOUCHE

Cartouche diamètre 35 mm.
Livré avec raccords muraux et rosaces.

KALI11117 - Code 4206538

70,50 € HT - 84,60 € TTC



MITIGEUR BAIN DOUCHE MONOTROU

Cartouche diamètre 35 mm.
Flexibles CSTBat 410 mm.
Inverseur laiton. Mousseur Neoperl «cascade».

KALI11083 - Code 4206535

110,00 € HT - 132,00 € TTC



MITIGEUR BAIN DOUCHE MURAL

Cartouche diamètre 35 mm.
Inverseur laiton. Mousseur Neoperl «cascade».
Livré avec raccords muraux et rosaces.

KALI11109 - Code 4206537

110,00 € HT - 132,00 € TTC



MITIGEURS **KALI**

Mitigeur chromé.



+ Manette design avec une meilleure préhension

MITIGEUR THERMOSTATIQUE BAIN DOUCHE

Corps tiède. Manettes métal. Inverseur dans la manette.
Cartouche avec filtres amovibles. Mousseur Neoperl «cascade».
Livré avec raccords muraux et rosaces.

KALI10069 - Code 4090941

199,50 € HT - 239,40 € TTC



+ Corps tiède

MITIGEUR THERMOSTATIQUE DE DOUCHE

Manettes métal. Cartouche avec filtres amovibles.
Livré avec raccords muraux et rosaces.

KALI10085 - Code 4090943

145,00 € HT - 174,00 € TTC



MITIGEURS KALI-C

Mitigeur finition époxy noir mat.

+ Mitigeur Ch3 avec tirette désaxée

MITIGEUR DE LAVABO Ch3

Cartouche diamètre 35 mm.
Régulateur de débit 5 L/mn.
Flexibles CSTBat 450 mm.
Bonde métal.
Mousseur Neoperl «cascade».

KALI-C465

Code 4077387

106,50 € HT - 127,80 € TTC



+ Ouverture eau froide en position centrale avec débit régulé à 5L/mn sans point dur

EAU CHAUDE
EAU FROIDE

MITIGEUR DE LAVABO CORPS HAUT Ch3

Cartouche diamètre 35 mm. Régulateur de débit 5 L/mn.
Flexibles CSTBat 450 mm. Bonde métal clic-clac.
Mousseur Neoperl «cascade».

KALI-C481 - Code 4077389

195,50 € HT - 234,60 € TTC



MITIGEURS KALI-T

Mitigeur finition époxy noir mat.

New

+

Nouvelle gamme de robinetteries KALI-T avec mitigeurs de lavabo équipés d'un système de fixation gain de temps avec écrou anti-desserrage pour un montage facilité et rapide

MITIGEUR DE LAVABO Ch3

Cartouche diamètre 35 mm.
Régulateur de débit.
Flexibles CSTBat 410 mm.
Bonde métal.
Mousseur Neoperl «cascade».
Set de fixation rapide.

KALI11042

Code 4206531

95,00 € HT - 114,00 € TTC



MITIGEUR DE LAVABO CORPS HAUT Ch3

Cartouche diamètre 35 mm. Régulateur de débit.
Flexibles CSTBat 410 mm. Bonde métal clic-clac.
Mousseur Neoperl «cascade». Set de fixation rapide.

KALI11067 - Code 4206533

185,00 € HT - 222,00 € TTC



INFO

Entretien d'un produit en finition noire : utiliser une matière douce, lingette, chiffon, imprégné d'eau chaude additionnée de savon liquide. Bien rincer à l'eau froide et utiliser un chiffon en microfibre.

Attention, l'utilisation de produits trop agressifs, acides, chlorés, ou d'une éponge côté abrasif est à proscrire.

Pose du produit : évitez tout serrage direct sur le produit avec une clef métallique, vous risquez de faire "sauter" le traitement noir. Manipulez le produit soigneusement, il s'agit d'éviter le moindre coup ou choc susceptible de provoquer un éventuel écaillage du revêtement noir.



MITIGEUR BAIN DOUCHE MONOTROU

Cartouche diamètre 35 mm.
Flexibles CSTBat 410 mm.
Inverseur laiton. Mousseur Neoperl «cascade».

KALI11091 - Code 4206536

148,50 € HT - 178,20 € TTC



MITIGEURS KALI

Mitigeur finition époxy noir mat.



Corps tiède



MITIGEUR THERMOSTATIQUE BAIN DOUCHE

Manettes métal. Inverseur dans la manette.
Cartouche avec filtres amovibles. Mousseur Neoperl «cascade».
Livré avec raccords muraux et rosaces.

KALI10077 - Code 4090942

250,00 € HT - 300,00 € TTC

GARANTIE
2 ANS



ECAU
E3/1 C2
A1 U3

PAIRE DE COLONNETTES

Pour mitigeurs bain douche.

RECK151BM

Code 3308861

54,70 € HT - 65,64 € TTC



GARANTIE
2 ANS



Manettes métal design



MITIGEUR THERMOSTATIQUE DE DOUCHE

Corps tiède. Manettes métal. Cartouche avec filtres amovibles.
Livré avec raccords muraux et rosaces.

KALI10093 - Code 4090944

164,90 € HT - 197,88 € TTC

GARANTIE
2 ANS



ECAU
E2 C3
A3 U3

MITIGEURS ET ROBINET LAVE-MAINS INDI

MITIGEUR DE LAVABO

Cartouche diamètre 28 mm. Régulateur de débit 5 L/mn.
Flexibles CSTBat 450 mm. Bonde métal. Mousseur Neoperl «cascade».

New



Chromé.

INDI11505 - Code 4204466

165,00 € HT - 198,00 € TTC

GARANTIE
8 ANS



Noir Mat.

INDI11513 - Code 4204467

199,00 € HT - 238,80 € TTC

GARANTIE
2 ANS



Mitigeur avec tirette désaxée



Nickel brossé.

INDI11521 - Code 4204468

230,65 € HT - 276,78 € TTC

GARANTIE
2 ANS



MITIGEUR LAVE-MAINS

Cartouche diamètre 28 mm.
Régulateur de température et de débit.
Flexibles CSTBat 450 mm.
Bonde métal. Mousseur Neoperl «cascade».

INDI10721 - Code 1382468

134,90 € HT - 161,88 € TTC

GARANTIE
8 ANS



ROBINET EAU FROIDE LAVE-MAINS

Flexible CSTBat 410 mm.
Livré sans bonde. Mousseur Neoperl «cascade».


INDI10713 - Code 1204520

149,50 € HT - 179,40 € TTC

GARANTIE
8 ANS

MITIGEURS BERY 2

Mitigeur chromé.



+ Débit régulé 5 L/mn



MITIGEUR DE LAVABO

Cartouche diamètre 35 mm. Débit régulé 5 L/mn. Flexibles CSTBat 450 mm. Bonde métal clic-clac. Mousseur Neoperl «cascade».

BERY20506 - Code 3699889

134,50 € HT - 161,40 € TTC

GARANTIE
8 ANS



+ Bonde à double système

MITIGEUR DE LAVABO CORPS HAUT

Cartouche diamètre 35 mm. Débit régulé 5 L/mn. Flexibles CSTBat 450 mm. Bonde métal clic-clac. Mousseur Neoperl «cascade».

BERY20514 - Code 3699890

249,00 € HT - 298,80 € TTC

GARANTIE
8 ANS

RACCORDS EXCENTRÉS

Paire de raccords décalés pour mitigeur mural. Raccords laiton double mâle 1/2-3/4 sans rosace.

Longueur 48 mm
RACC8809 - Code 3627291
11,53 € HT - 13,84 € TTC



Longueur 57 mm
RACC8817 - Code 3627292
14,17 € HT - 17,00 € TTC



+ Corps tiède



MITIGEUR THERMOSTATIQUE BAIN DOUCHE

Manettes métal. Inverseur dans la manette. Cartouche avec filtres. Livré avec raccords muraux et rosaces.

BERY20043 - Code 3674144

232,00 € HT - 278,40 € TTC

GARANTIE
8 ANS



PAIRE DE COLONNETTES

Pour mitigeurs bain douche.

RECK151CR

Code 1400757

33,90 € HT - 40,68 € TTC

GARANTIE
8 ANS



+ Corps tiède



MITIGEUR THERMOSTATIQUE DE DOUCHE

Manettes métal. Cartouche avec filtres. Livré avec raccords muraux et rosaces.

BERY20258 - Code 3674143

167,00 € HT - 200,40 € TTC

GARANTIE
8 ANS



SOLUTIONS ENCASTRÉES THERMOSTATIQUES DE DOUCHE BERY - GARY

Mitigeur encastré chromé.



SOLUTION ENCASTRÉE THERMOSTATIQUE

Thermostatique encastré avec box 2 sorties filetage femelle 1/2.
Vannes ouverture / fermeture par boutons poussoirs indépendants.
Façade ABS chromée L 162 x l 162 mm.
Set de douche de tête comprenant le bras mural rond longueur 350 mm filetage mâle 1/2 et la douche de tête extra-plate inox diamètre 300 mm.
Douchette 3 jets AERO avec bouton poussoir diamètre 120 mm.
Support douchette laiton chromé avec prise d'eau.
Flexible à effet métal lisse longueur 1,60 m.

BERY50305 - Code 3704719

960,00 € HT - 1152,00 € TTC

GARANTIE
5 ANS



SOLUTION ENCASTRÉE THERMOSTATIQUE

Thermostatique encastré avec box 2 sorties filetage femelle 1/2.
Vannes ouverture / fermeture par boutons poussoirs indépendants.
Façade ABS chromée L 162 x l 162 mm.
Set de douche de tête comprenant le bras mural carré longueur 350 mm filetage mâle 1/2 et la douche de tête extra-plate inox 300 x 300 mm.
Douchette 3 jets AERO avec bouton poussoir diamètre 120 mm.
Support douchette laiton chromé avec prise d'eau.
Flexible à effet métal lisse longueur 1,60 m.

GARY50313 - Code 3704720

999,00 € HT - 1198,80 € TTC

GARANTIE
5 ANS



Box recoupable en épaisseur



Box à visser



Facilité de pose avec niveau intégré



Montage en coupe

MITIGEURS BERY

New

Mitigeur chromé.



MITIGEUR DE LAVABO À ENCASTRER

Ouverture, fermeture et réglage du débit par bouton poussoir métal. Réglage mécanique de la température. Équipé d'un corps d'encastrement laiton et d'une box recoupable. Avec plaque acier inoxydable chromée L 206 x H 100 mm. Longueur du bec ajustable : mini 254 - maxi 322 mm. Mousseur anticalcaire avec débit régulé 5 L/mn.

BERY21504 - Code 4204470

390,00 € HT - 468,00 € TTC

GARANTIE
5 ANS

MITIGEUR DE DOUCHE 1 VOIE À ENCASTRER

Ouverture, fermeture et réglage du débit par bouton poussoir métal. Réglage mécanique de la température.

Équipé d'un corps d'encastrement laiton et d'une box recoupable. Avec plaque acier inoxydable chromée L 100 x H 100 mm.

BERY21512 - Code 4204471

170,00 € HT - 204,00 € TTC

GARANTIE
5 ANS



FLEXIBLES DE DOUCHE SODI



+ Flexible double agrafage

FLEXIBLE DE DOUCHE DOUBLE AGRAFAGE CHROMÉ

Acier inoxydable. Anti-torsion.

Longueur 1,50 m.

SODI36007

Code 2923162

9,90 € HT - 11,88 € TTC

Longueur 1,75 m.

SODI36015

Code 2923163

10,95 € HT - 13,14 € TTC

Longueur 2 m.

SODI36023

Code 2923164

12,65 € HT - 15,18 € TTC

GARANTIE
5 ANS

FLEXIBLES DE DOUCHE BERY



+ Avec écrou tournant métal

FLEXIBLE DE DOUCHE PVC RENFORCÉ CHROMÉ

PVC à effet métal lisse. Anti-torsion.

Longueur 1,50 m.

BERY53507

Code 2923171

15,90 € HT - 19,08 € TTC

Longueur 1,75 m.

BERY53515

Code 2923172

16,95 € HT - 20,34 € TTC

Longueur 2 m.

BERY53523

Code 2923173

18,85 € HT - 22,62 € TTC

GARANTIE
5 ANS

SUPPORT ET BRAS DE DOUCHE MURAUX **KALI**

PRISE D'EAU AVEC SUPPORT DOUCHETTE MURAL

Laiton. À encastrer.
Avec rosace diamètre 60 mm.
Filetages mâle 1/2.

KALI40116

Code 3070895

28,50 € HT - 34,20 € TTC

GARANTIE
5 ANS



BRAS DE DOUCHE MURAL ROND

Pour douche de tête.
Laiton. À encastrer.
Longueur 350 mm avec rosace
diamètre 35 mm.
Filetage mâle 1/2.

KALI40090

Code 2800595

37,50 € HT - 45,00 € TTC

GARANTIE
5 ANS



PRISE D'EAU AVEC SUPPORT DOUCHETTE MURAL

Laiton. À encastrer.
Avec plaque carrée 65 x 65 mm.
Filetages mâle 1/2.

KALI40504

Code 4204469

59,90 € HT - 71,88 € TTC

GARANTIE
5 ANS

New



BRAS DE DOUCHE MURAL CARRÉ

Pour douche de tête.
Laiton. À encastrer.
Longueur 380 mm avec rosace
diamètre 40 mm.
Filetage mâle 1/2.

KALI40108

Code 2800596

63,50 € HT - 76,20 € TTC

GARANTIE
5 ANS



DOUCHES DE TÊTE EXTRA-PLATES INOX **KALI**

GARANTIE
5 ANS



DOUCHE DE TÊTE EXTRA-PLATE INOX

Sur rotule. Filetage femelle 1/2. Livrée avec joint réducteur de débit.

RONDE

Diamètre 250 mm. Débit 20 l/min.

KALI40074

Code 2800593

73,20 € HT - 87,84 € TTC

CARRÉE

250 x 250 mm. Débit 21 l/min.

KALI40082

Code 2800594

73,20 € HT - 87,84 € TTC



Picots anti-calcaire



DOUCHES DE TÊTE EXTRA-PLATES INOX **BERY - GARY**

GARANTIE
5 ANS



DOUCHE DE TÊTE EXTRA-PLATE INOX

Sur rotule. Filetage femelle 1/2. Livrée avec joint réducteur de débit.

RONDE

Diamètre 300 mm. Débit 20 l/min.

BERY51204

Code 2800597

95,00 € HT - 114,00 € TTC

CARRÉE

300 x 300 mm. Débit 20 l/min.

GARY51212

Code 2800598

95,00 € HT - 114,00 € TTC



Picots anti-calcaire

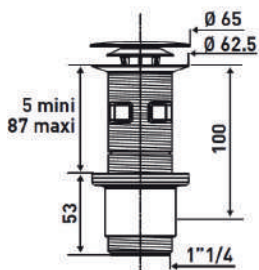


VIDAGES DE LAVABO BOND

+ Bonde à double système

BONDE DE LAVABO UNIVERSELLE À DOUBLE SYSTÈME

Bonde clic-clac ou écoulement libre.
Clapet avec filtre intégré.
Avec et sans trop plein.



CORPS ABS BLANC
BOND10052 - Code 2865455
18,70 € HT - 22,44 € TTC



CORPS ABS CHROMÉ
BOND10011 - Code 2865454
29,60 € HT - 35,52 € TTC



CORPS ABS NOIR
BOND10060 - Code 3070896
19,95 € HT - 23,94 € TTC

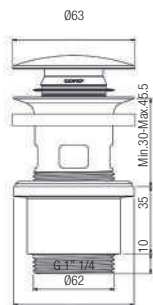
+ Bonde à double système

BONDE DE LAVABO À DOUBLE SYSTÈME CORPS ABS GRIS

Bonde clic-clac ou écoulement libre.
Avec trop plein.

BOND00103
Code 2864095

16,95 € HT - 20,34 € TTC



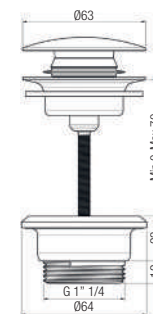
+ Bonde à double système et hauteur de réglage 70 mm

BONDE DE LAVABO À DOUBLE SYSTÈME CORPS INOX CHROMÉ

Bonde clic-clac ou écoulement libre.
Avec et sans trop plein.

BOND20101
Code 2864096

41,85 € HT - 50,22 € TTC



GAMME	RÉFÉRENCE	CODE	CORPS	CLAPET	CLIC-CLAC	ÉCOULEMENT LIBRE	GODET	HAUTEUR	SERRAGE	TROP PLEIN	DÉBIT
BOND	BOND10052	2865455	ABS BLANC	ABS BLANC	OUI	OUI	OUI	53 MM SOUS VASQUE	5 À 87 MM	AVEC ET SANS	30 L/MN
BOND	BOND10011	2865454	ABS CHROMÉ	INOX CHROMÉ	OUI	OUI	OUI	53 MM SOUS VASQUE	5 À 87 MM	AVEC ET SANS	30 L/MN
BOND	BOND10060	3070896	ABS NOIR	ABS NOIR	OUI	OUI	OUI	53 MM SOUS VASQUE	5 À 87 MM	AVEC ET SANS	30 L/MN
BOND	BOND00103	2864095	ABS GRIS	INOX CHROMÉ	OUI	OUI	-	45 MM SOUS VASQUE	30 À 45 MM	AVEC	40 L/MN
BOND	BOND20101	2864096	INOX CHROMÉ	INOX CHROMÉ	OUI	OUI	-	35 MM SOUS VASQUE	0 À 70 MM	AVEC ET SANS	40 L/MN

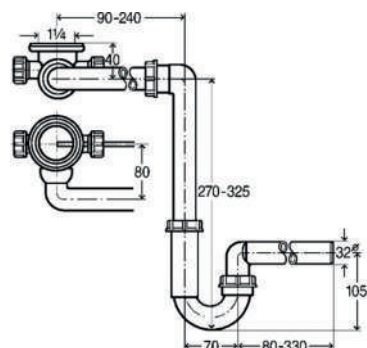

VIDAGES DE LAVABO BOND

TUBULURE DÉPORTÉE EXTRA-PLATE

Sans bonde. Avec tirette pour mitigeur.
Équipement gain de place 40 mm sous vasque.

BOND10201
Code 3906211

39,95 € HT - 47,94 € TTC



+ Tubulure pour mitigeur équipé d'une bonde à tirette

COUDE POUR TUBULURE
Pour raccordement du siphon.

BOND10219
Code 3906213

9,80 € HT - 11,76 € TTC



TUBULURE DÉPORTÉE EXTRA-PLATE

Avec bonde universelle ABS à double système clic-clac ou à écoulement libre.

Équipement gain de place 40 mm sous vasque.



CHROMÉE

BOND10102

Code 3690490

21,10 € HT - 25,32 € TTC



NOIRE

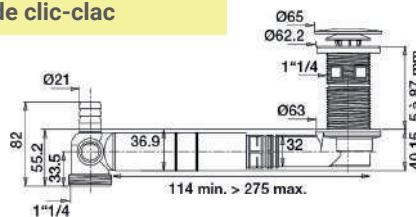
BOND10110

Code 3690491

23,75 € HT - 28,50 € TTC



+ Tubulure pour mitigeur équipé d'une bonde clic-clac



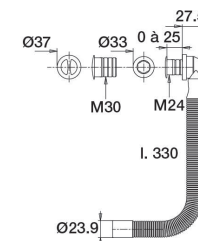
TROP PLEIN UNIVERSEL

Pour tubulure déportée extra-plate.

Se raccorde à une prise de trop plein de vidage lavabo ou vasque.

2 tailles d'enjoliveurs fournies Ø 24 et 30 mm.

Tube longueur 330 mm.



CHROMÉ

BOND10136

Code 3690492

8,95 € HT - 10,74 € TTC

NOIR

BOND10144

Code 3690493

7,30 € HT - 8,76 € TTC

profondeur réglable
100 - 270 mm



hauteur réglable
75 - 135 mm

SIPHON DE LAVABO DESIGN LAITON CHROMÉ

Avec écrous ronds et rosace. Sortie murale Ø 32 mm. Débit 44 l/mn.

BOND20200 - Code 2864097

57,60 € HT - 69,12 € TTC



profondeur maxi 300 mm



SIPHON DE LAVABO DESIGN GAIN DE PLACE LAITON CHROMÉ

Avec écrous ronds et rosace. Sortie murale Ø 32 mm. Débit 47 l/mn.

BOND20218 - Code 2864098

135,00 € HT - 162,00 € TTC



ENSEMBLES DE DOUCHE SODI



Barre de douche avec entraxe variable
Permet de réutiliser les trous existants
Cale de compensation murale



ENSEMBLE DE DOUCHE 1 JET
composé de :
Une douchette ABS chromée diamètre 67 mm 1 jet
(pluie : débit 18 L/mn) avec picôts anti-calcaire.
Une barre de douche métal chromé
diamètre 18 mm et longueur 560 mm.
Un porte-savon. Un curseur à pince coulissant.
Un flexible de douche métal double agrafage 1,50 m.
SODI30018
Code 2865449
26,80 € HT - 32,16 € TTC

GARANTIE
5 ANS



KIT DE DOUCHE 1 JET
composé de :
Une douchette ABS chromée diamètre 67 mm 1 jet
(pluie : débit 18 L/mn) avec picôts anti-calcaire.
Un support de douchette mural fixe ABS.
Un flexible de douche métal double agrafage 1,75 m.
SODI32006
Code 2865448
16,80 € HT - 20,16 € TTC

GARANTIE
5 ANS



DOUCHETTE 1 JET
Douchette ABS chromée diamètre 67 mm 1 jet
(pluie : débit 18 L/mn) avec picôts anti-calcaire.
SODI31008
Code 2865447
5,70 € HT - 6,84 € TTC

GARANTIE
5 ANS



SUPPORT DOUCHETTE MURAL
Support fixe à visser. ABS chromé.
SODI36502
Code 2923165
4,60 € HT - 5,52 € TTC

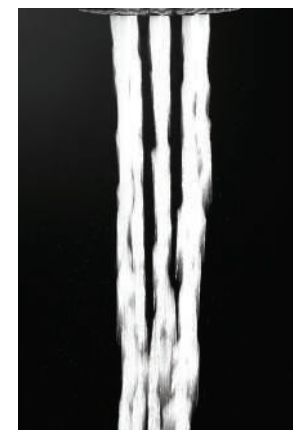
GARANTIE
5 ANS



Jet PLUIE



Jet MASSANT




Jet MOUSSANT

ENSEMBLES DE DOUCHE SODI



Barre de douche avec entraxe variable
Permet de réutiliser les trous existants
Cale de compensation murale



ENSEMBLE DE DOUCHE 2 JETS

composé de :

Une douchette ABS chromée diamètre 67 mm 2 jets
(pluie : débit 17 L/mn et massant : débit 8 L/mn)
avec picôts anti-calcaire.

Une barre de douche métal chromé
diamètre 18 mm et longueur 600 mm.

Un porte-savon. Un curseur à pince coulissant.

Un flexible de douche métal double agrafage 1,75 m.

SODI30042

Code 2865450

32,05 € HT - 38,46 € TTC

GARANTIE
5 ANS



Barre de douche avec entraxe variable
Permet de réutiliser les trous existants
Cale de compensation murale



ENSEMBLE DE DOUCHE 3 JETS

composé de :

Une douchette ABS chromée diamètre 83 mm 3 jets
(pluie : débit 14,5 L/mn, massant : débit 9,5 L/mn
et moussant : débit 11 L/mn) avec picôts anti-calcaire.

Une barre de douche métal chromé
diamètre 18 mm et longueur 600 mm.

Un porte-savon. Un curseur à pince coulissant.

Un flexible de douche métal double agrafage 1,75 m.

SODI30059

Code 2865451

35,95 € HT - 43,14 € TTC

GARANTIE
5 ANS

ENSEMBLES DE DOUCHE KALI



Barre de douche avec entraxe variable
Permet de réutiliser les trous existants
Cale de compensation murale



ENSEMBLE DE DOUCHE 3 JETS

composé de :

Une douchette ABS chromée avec diffuseur blanc diamètre 100 mm

3 jets (pluie : débit 8 L/mn, massant : débit 5 L/mn et combiné pluie/massant : débit 6,5 L/mn) avec picôts anti-calcaire.

Une barre de douche métal chromé diamètre 18 mm et longueur 600 mm. Un porte-savon. Un curseur coulissant à visser.

Un flexible PVC Valflex 1,75 m.

KALI42005

Code 2865453

49,95 € HT - 59,94 € TTC

GARANTIE
5 ANS



Jet PLUIE



Jet MASSANT



Jet combiné PLUIE/MASSANT

ENSEMBLES DE DOUCHE KALI



Barre de douche avec entraxe variable
Permet de réutiliser les trous existants
Cale de compensation murale



ENSEMBLE DE DOUCHE 3 JETS

composé de :

Une douchette ABS chromée avec diffuseur blanc diamètre 100 mm 3 jets (pluie : débit 17,47 L/mn, massant et moussant) avec picôts anti-calcaire.

Une barre de douche métal chromé diamètre 25 mm et longueur 650 mm. Un curseur coulissant à visser.

Un flexible synthétique à effet métal lisse 1,75 m.

KALI44019 - Code 2923168

53,50 € HT - 64,20 € TTC

GARANTIE
5 ANS

CURSEUR

Curseur pour barre de douche KALI44019 et BERY53010.

Curseur à visser ABS chromé.

BERY44159 - Code 3616980

12,95 € HT - 15,54 € TTC

GARANTIE
5 ANS



PORTE-SAVON

ABS chromé.

Pour barre de douche diamètre 25 mm KALI et BERY.

KALI44100 - Code 3352142

5,90 € HT - 7,08 € TTC

GARANTIE
5 ANS



Position orientable



GARANTIE
5 ANS

KIT DE DOUCHE MURAL 3 JETS

composé de :

Une douchette ABS chromée avec diffuseur blanc diamètre 100 mm 3 jets (pluie : débit 17,47 L/mn, massant et moussant) avec picôts anti-calcaire.

Un support de douchette mural orientable ABS.

Un flexible synthétique à effet métal lisse 1,75 m.

KALI44506

Code 2923167

29,95 € HT - 35,94 € TTC

SUPPORT DOUCHETTE MURAL

Support orientable. ABS chromé / gris.

KALI44035

Code 3144656

8,30 € HT - 9,96 € TTC

GARANTIE
5 ANS



DOUCHETTE 3 JETS

Douchette ABS chromée avec diffuseur blanc diamètre 100 mm 3 jets (pluie : débit 17,47 L/mn, massant et moussant) avec picôts anti-calcaire.

KALI44001

Code 2923166

14,40 € HT - 17,28 € TTC

GARANTIE
5 ANS



Jet PLUIE



Jet MASSANT



Jet MOUSSANT

ENSEMBLES DE DOUCHE **BERY**



Barre de douche avec entraxe variable
Permet de réutiliser les trous existants
Cale de compensation murale

ENSEMBLE DE DOUCHE 3 JETS

composé de :

Une douchette ABS chromée avec diffuseur blanc diamètre 120 mm

3 jets (pluie, massant et combiné pluie/massant : débit 13,2 L/mn)

avec picôts anti-calcaire.

Une barre de douche métal chromé diamètre 25 mm et longueur 1000 mm.

Un curseur coulissant à visser.

Un flexible synthétique à effet métal lisse 2 m.

BERY53010

Code 2923170

77,50 € HT - 93,00 € TTC

GARANTIE
5 ANS



CURSEUR

Curseur pour barre de douche KALI44019 et BERY53010.

Curseur à visser ABS chromé.

BERY44159 - Code 3616980

12,95 € HT - 15,54 € TTC

GARANTIE
5 ANS



PORTE-SAVON

ABS chromé.

Pour barre de douche diamètre 25 mm KALI et BERY.

KALI44100 - Code 3352142

5,90 € HT - 7,08 € TTC

GARANTIE
5 ANS



Sélection des jets
par bouton poussoir

DOUCHETTE 3 JETS

Douchette ABS chromée avec diffuseur blanc diamètre 120 mm

3 jets (pluie, massant et combiné pluie/massant : débit 13,2 L/mn)

avec picôts anti-calcaire.

BERY53002

Code 2923169

23,40 € HT - 28,08 € TTC

GARANTIE
5 ANS



Jet PLUIE



Jet MASSANT



Jet combiné PLUIE/MASSANT

ENSEMBLES DE DOUCHE BERY



Barre de douche avec entraxe variable
Permet de réutiliser les trous existants
Cale de compensation murale

ENSEMBLE DE DOUCHE 3 JETS

composé de :

Une douchette ABS noire mate avec diffuseur noir diamètre 120 mm
3 jets (pluie, massant et combiné pluie/massant : débit 13,2 L/mn) avec picôts anti-calcaire.
Une barre de douche métal époxy noir diamètre 25 mm et longueur 1000 mm.
Un curseur coulissant à visser. Un flexible synthétique lisse noir mat 2 m.

BERY53036 - Code 3080745

96,50 € HT - 115,80 € TTC

GARANTIE
2 ANS

CURSEUR


Curseur pour barre de douche BERY53036.

Curseur à visser ABS noir.

BERY53358 - Code 3616981

13,95 € HT - 16,74 € TTC


GARANTIE
2 ANS



Jet PLUIE



Jet MASSANT



Jet combiné PLUIE/MASSANT



Sélection des jets
par bouton poussoir

DOUCHETTE 3 JETS

Douchette ABS noire mate avec diffuseur noir diamètre 120 mm
3 jets (pluie, massant et combiné pluie/massant : débit 13,2 L/mn)
avec picôts anti-calcaire.

BERY53028 - Code 3080744

26,90 € HT - 32,28 € TTC

GARANTIE
2 ANS

SUPPORT DOUCHETTE MURAL

Support orientable. ABS noir.

BERY53408 - Code 3454299

8,70 € HT - 10,44 € TTC

GARANTIE
2 ANS



Position orientable



FLEXIBLE DE DOUCHE PVC NOIR MAT

Anti-torsion. Longueur 2 m.

BERY53531

Code 3080746

21,10 € HT - 25,32 € TTC

GARANTIE
2 ANS

INFO

Entretien d'un produit en finition noire : utiliser une matière douce, lingette, chiffon, imprégné d'eau chaude additionnée de savon liquide. Bien rincer à l'eau froide et utiliser un chiffon en microfibre.
Attention, l'utilisation de produits trop agressifs, acides, chlorés, ou d'une éponge côté abrasif est à proscrire.

Pose du produit : évitez tout serrage direct sur le produit avec une clef métallique, vous risquez de faire "sauter" le traitement noir. Manipulez le produit soigneusement, il s'agit d'éviter le moindre coup ou choc susceptible de provoquer un éventuel écaillage du revêtement noir.

ENSEMBLES DE DOUCHE PMR **KALI**



Produit 2 en 1
Ensemble de douche et barre de maintien



ENSEMBLE DE DOUCHE 3 JETS

composé de :

Une douchette ABS chromée avec diffuseur et poignée nylon gris clair diamètre 84 mm
3 jets (pluie, moussant et combiné pluie/moussant) avec fonction stop et picôts anti-calcaire.

Une barre de douche métal chromé diamètre 32 mm et longueur 600 mm.

Un curseur coulissant avec 2 positions réglables.

Un flexible synthétique à effet métal lisse anti-torsion 1,75 m.

KALI42054

Code 2865457

118,95 € HT - 142,74 € TTC

GARANTIE
5 ANS



Ergot développé pour
un réglage facilité du jet



DOUCHETTE 3 JETS

Douchette ABS chromée avec diffuseur et poignée nylon gris clair diamètre 84 mm

3 jets (pluie, moussant et combiné pluie/moussant) avec fonction stop et picôts anti-calcaire.

KALI41056 - Code 2865456

33,90 € HT - 40,68 € TTC

GARANTIE
5 ANS



KIT THERMOSTATIQUE DE DOUCHE **KALI**

Kit thermostatique de douche chromé.



Barre de douche avec entraxe variable
Permet de réutiliser les trous existants
Cale de compensation murale



Mitigeur corps tiède

KIT THERMOSTATIQUE DE DOUCHE

Ensemble de douche 3 jets composé de :

Une douchette ABS chromée avec diffuseur blanc diamètre 100 mm

3 jets (pluie : débit 17,47 L/mn, massant et moussant) avec picôts anti-calcaire.

Une barre de douche métal chromé diamètre 25 mm et longueur 650 mm.

Un curseur coulissant à visser. Un flexible synthétique à effet métal lisse 1,75 m.

Mitigeur thermostatique de douche NF. Manettes métal.

Cartouche Thermotech avec filtres amovibles. Livré avec raccords muraux et rosaces.
Classement ECAU E2 C3 A3 U3.

KALI40157

Code 3355389

191,50 € HT - 229,80 € TTC

GARANTIE
5 ANS



COLONNE DE DOUCHES SODI

Colonne de douche chromée.



COLONNE DE DOUCHE THERMOSTATIQUE

Mitigeur thermostatique. Manettes ABS.
Inverseur dans la manette.
Blocage température à 38°.
Diamètre tube 22 mm. Rosaces rondes.
Douche de tête ABS diamètre 200 mm.
Douchette 1 jet ABS diamètre 100 mm.
Support douchette ABS réglable.
Flexible synthétique à effet métal lisse 1,50 m.

SODI35017 - Code 2864238

240,00 € HT - 288,00 € TTC

GARANTIE
8 ANS



+ Hauteur du tube réglable
mini 750 - maxi 1130 mm

COLONNE DE DOUCHE THERMOSTATIQUE

Mitigeur thermostatique. Manettes ABS.
Inverseur dans la manette.
Blocage température à 38°.
Diamètre tube 22 mm. Rosaces rondes.
Douche de tête ABS diamètre 250 mm.
Douchette 5 jets ABS diamètre 110 mm, débit 8,4 L/mn.
Support douchette ABS réglable.
Flexible synthétique à effet métal lisse 1,50 m.

SODI35025 - Code 2864254

325,00 € HT - 390,00 € TTC

GARANTIE
8 ANS

NF

ECAU
E1 C0
A1 U3

COLONNE DE DOUCHE SODI

Colonne de douche finition époxy noir mat.



+ Hauteur du tube réglable
mini 750 - maxi 1130 mm

COLONNE DE DOUCHE THERMOSTATIQUE

Mitigeur thermostatique. Manettes ABS.
Inverseur dans la manette.
Blocage température à 38°.
Diamètre tube 22 mm. Rosaces rondes.
Douche de tête inox extra-plate diamètre 250 mm.
Douchette 3 jets ABS diamètre 120 mm.
Support douchette ABS réglable.
Flexible synthétique noir 1,50 m.

SODI35033 - Code 3080740

480,00 € HT - 576,00 € TTC

GARANTIE
2 ANS

COLONNE DE DOUCHE RÉNOVATION **KALI**

Colonne de douche chromée.



**Hauteur du tube réglable
mini 904 - maxi 1384 mm**

COLONNE DE DOUCHE RÉNOVATION

Inverseur manuel laiton.
Prise d'eau diamètre 1/2".
Barre télescopique.
Diamètre tube 22 mm.
Douche de tête inox extra-plate diamètre 250 mm.
Douchette 3 jets ABS diamètre 100 mm.
Support douchette ABS réglable.
Flexible synthétique à effet métal lisse 1,50 m
et flexible de raccordement pour robinetterie.

KALI44027

Code 3616982

195,00 € HT - 234,00 € TTC

GARANTIE
5 ANS

COLONNE DE DOUCHE **KALI**

Colonne de douche chromée.



**Mitigeur corps froid
pour une sécurité totale.
Pas de contact de la surface
extérieure avec l'eau.**



Manette de préhension

COLONNE DE DOUCHE THERMOSTATIQUE

Mitigeur thermostatique corps froid
avec poignée de préhension.
Manettes métal. Inverseur dans la manette.
Blocage température à 38°.
Diamètre tube 22 mm. Rosaces rondes.
Douche de tête ABS diamètre 200 mm.
Douchette 3 jets ABS diamètre 100 mm.
Support douchette ABS automatique.
Flexible synthétique à effet métal lisse 1,60 m.

KALI20910 - Code 4081042

390,00 € HT - 468,00 € TTC

GARANTIE
8 ANS



COLONNES DE DOUCHE KALI

Colonne de douche chromée.



+ Douche de tête ABS grand diamètre 300 mm

+ Manette design avec une meilleure préhension

COLONNE DE DOUCHE THERMOSTATIQUE

Mitigeur thermostatique corps tiède.
Manettes métal. Inverseur dans la manette.
Cartouche avec filtres amovibles.
Blocage température à 38°.
Diamètre tube 24 mm. Rosaces rondes.
Douche de tête ABS diamètre 300 mm.
Douchette 3 jets ABS diamètre 120 mm.
Support douchette ABS réglable.
Flexible synthétique à effet métal lisse 1,50 m.

KALI40207

Code 4090946

459,50 € HT - 551,40 € TTC



+ Douche de tête ABS grand diamètre 300 mm

COLONNE BAIN-DOUCHE THERMOSTATIQUE

Mitigeur thermostatique corps tiède.
Manettes métal. Inverseur dans la manette.
Cartouche avec filtres amovibles.
Blocage température à 38°.
Diamètre tube 24 mm. Rosaces rondes.
Douche de tête ABS diamètre 300 mm.
Douchette 3 jets ABS diamètre 120 mm.
Support douchette ABS réglable.
Flexible synthétique à effet métal lisse 1,50 m.

KALI40215

Code 4090947

650,00 € HT - 780,00 € TTC



COLONNE DE DOUCHE BERY

Colonne de douche chromée.



+ Hauteur du tube réglable mini 900 - maxi 1240 mm

COLONNE DE DOUCHE THERMOSTATIQUE

Mitigeur thermostatique corps tiède.
Manettes métal. Inverseur dans la manette.
Blocage température à 38°.
Diamètre tube 22 mm. Rosaces rondes.
Douche de tête inox extra-plate 200 x 300 mm.
Douchette 1 jet métal chromé.
Support douchette laiton chromé réglable.
Flexible synthétique à effet métal lisse 1,50 m.

BERY21009

Code 3674145

435,00 € HT - 522,00 € TTC



COLONNES DE DOUCHE GARY

Colonne thermostatique avec tablette.

COLONNE DE DOUCHE THERMOSTATIQUE

Mitigeur de douche corps froid entraxe 150 mm avec tablette.

Corps ABS et tablette métal ou verre.

Tube diamètre 22 mm recoupable.

Dimensions du mitigeur avec la tablette : L 344 x l 160 mm.

Boutons poussoir ABS chromé pour l'ouverture, la fermeture et le réglage du débit.

Bouton laiton pour le réglage de la température avec blocage à 38°.

Douche de tête inox extra-plate L 250 x 250 mm.

Douchette 3 jets diamètre 120 mm.

Support douchette ABS avec guide automatique.

Flexible synthétique à effet métal lisse 1,60 m.

698,00 € HT - 837,60 € TTC



MITIGEUR CORPS ABS CHROMÉ AVEC TABLETTE MÉTAL CHROMÉ
GARY50214 - Code 3704722



MITIGEUR CORPS ABS BLANC AVEC TABLETTE MÉTAL CHROMÉ
GARY50248 - Code 3704725



MITIGEUR CORPS ABS CHROMÉ AVEC TABLETTE VERRE BLANC
GARY50222 - Code 3704723



MITIGEUR CORPS ABS BLANC AVEC TABLETTE VERRE BLANC
GARY50255 - Code 3704726



MITIGEUR CORPS ABS CHROMÉ AVEC TABLETTE VERRE NOIR
GARY50230 - Code 3704724



MITIGEUR CORPS ABS BLANC AVEC TABLETTE VERRE NOIR
GARY50263 - Code 3704727



Sélection des fonctions par boutons poussoirs sur le mitigeur, de la température avec le bouton central



Mitigeur tablette profondeur 160 mm



Bouton sélecteur de température

INFO



Mitigeur thermostatique **CORPS FROID** pour une sécurité totale : lorsqu'on utilise un mitigeur thermostatique de douche, il est possible que son corps atteigne une température élevée. Sur les colonnes **GARY** cela ne peut pas se produire car la surface extérieure n'est pas au contact direct de l'eau. Cette protection rend ces mitigeurs particulièrement recommandés en présence d'enfants et de personnes à mobilité réduite.



COLONNES DE DOUCHE METRY

Colonne thermostatique avec tablette.

COLONNE DE DOUCHE THERMOSTATIQUE

Mitigeur de douche corps froid entraxe 150 mm avec tablette.

Corps laiton et tablette métal ou verre.

Tube diamètre 22 mm recoupable.

Dimensions du mitigeur avec la tablette : L 350 x l 135 mm.

Boutons poussoir ABS chromé pour l'ouverture, la fermeture et le réglage du débit.

Bouton laiton pour le réglage de la température avec blocage à 38°.

Douche de tête inox extra-plate L 300 x 300 mm.

Douchette 3 jets AERO diamètre 120 mm.

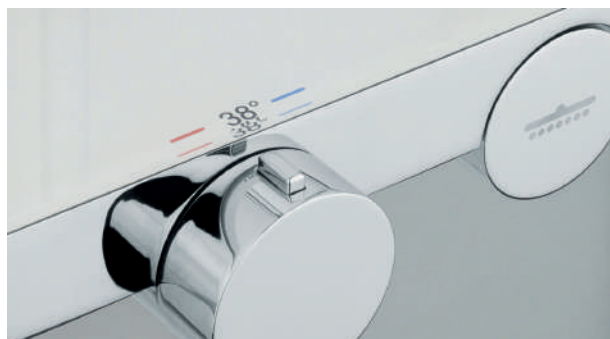
Support douchette laiton avec guide automatique.

Flexible synthétique à effet métal lisse 1,60 m.

995,00 € HT - 1194,00 € TTC



Douchette 3 jets AERO diamètre 120 mm avec support douchette laiton




Bouton sélecteur de température

+ Douchette 3 jets AERO : jet pluie, massant ou poudré



MITIGEUR CORPS LAITON CHROMÉ AVEC TABLETTE MÉTAL CHROMÉ
METRY0271 - Code 4081043



MITIGEUR CORPS LAITON CHROMÉ AVEC TABLETTE VERRE BLANC
METRY0289 - Code 4081044



MITIGEUR CORPS LAITON CHROMÉ AVEC TABLETTE VERRE NOIR
METRY0297 - Code 4081045



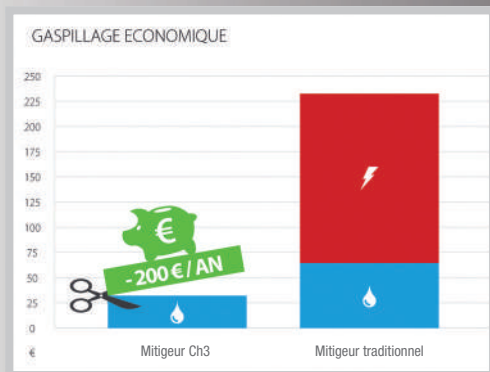
PIÈCES DÉTACHÉES

PIÈCES DÉTACHÉES POUR ROBINETTERIE DE SALLE DE BAIN

DESSCRIPTIF	CODE	PRIX HT	SODI							KALI						INDI			BERY	
			00425 00433 00474	00441 00458	00466	00029 00128 00227	00482	00219	00110	11034 11042 11059 11067 11026	11109 11117	11125	11075	10085 10093	11083 11091	10069 10077	10721	10713	11505 11513 11521	20043
CARTOUCHE DIAMÈTRE 28	4204472	43,10															✓			
CARTOUCHE DIAMÈTRE 28	1175260	37,30													✓					
CARTOUCHE DIAMÈTRE 35 C2	4249366	10,25								✓										
CARTOUCHE DIAMÈTRE 35 CC	4249367	15,55							✓											
CARTOUCHE DIAMÈTRE 35 Ch3	4249368	17,45			✓						✓									
CARTOUCHE DIAMÈTRE 35 Ch3	4249369	19,10						✓												
CARTOUCHE DIAMÈTRE 40 C2	3906202	8,65				✓														
CARTOUCHE DIAMÈTRE 40 C3	3906203	9,30					✓													
CARTOUCHE DIAMÈTRE 40 Ch2	4249370	19,60	✓																	
CARTOUCHE DIAMÈTRE 40 Ch3	3906201	9,95		✓																
CARTOUCHE THERMOSTATIQUE	1701644	56,25										✓								
CARTOUCHE THERMOSTATIQUE	1139703	56,25																✓		
CARTOUCHE INVERSEUR	1175264	37,30																✓		
TÊTE CÉRAMIQUE	1175276	16,50										✓								
TÊTE CÉRAMIQUE 1/2	1215869	16,50														✓				
TÊTE INVERSEUR	3906206	28,75					✓											✓		
CARTOUCHE THERMOSTATIQUE	3906207	86,80																✓	✓	
TÊTE CÉRAMIQUE	3906208	27,40																	✓	

PIÈCES DÉTACHÉES POUR KITS ENCASTRÉS ET COLONNES DE DOUCHE

DESSCRIPTIF	CODE	PRIX HT	SODI				KALI				BERY	GARY					METRY		
			35017	35025	35033	20910	40157	40207	40215	44027	21009	50214	50222	50230	50248	50255	50263	0271	0289
CORPS THERMOSTATIQUE	3906209	199,00	✓	✓															
CORPS THERMOSTATIQUE	1701646	227,10						✓											
CORPS THERMOSTATIQUE	1701647	293,55																	
KIT THERMOSTATIQUE + CLÉ	4081046	75,00									✓	✓	✓	✓	✓	✓	✓	✓	✓
CARTOUCHE THERMOSTATIQUE	4081047	65,00				✓													
CARTOUCHE THERMOSTATIQUE	3906195	86,80			✓														
CARTOUCHE THERMOSTATIQUE	3906198	59,80	✓	✓															
CARTOUCHE THERMOSTATIQUE	3906207	86,80							✓										
CARTOUCHE THERMOSTATIQUE	1139703	56,25					✓	✓	✓										
CARTOUCHE VALVE ON/OFF COLONNE	4081050	75,00									✓	✓	✓	✓	✓	✓	✓	✓	✓
CARTOUCHE INVERSEUR	3906194	11,50			✓														
CARTOUCHE INVERSEUR	3906206	28,75							✓										
CARTOUCHE INVERSEUR	1175264	37,30						✓	✓										
INVERSEUR	4081049	49,50				✓													
INVERSEUR COLONNE DE RÉNOVATION	3616984	33,90							✓										
TÊTE INVERSEUR	3906196	16,70	✓																
TÊTE INVERSEUR	3906197	42,00		✓															
CURSEUR COLONNE DE RÉNOVATION	3616983	15,20							✓										



La technologie du mitigeur Ch3 permet de limiter énormément la consommation d'eau et d'énergie. Cela peut se traduire par une économie annuelle pouvant atteindre 200 €.

Cette valeur est calculée sur la base du coût moyen de l'eau et du gaz et fait référence à une famille de 4 personnes qui utilise le même mitigeur 10 fois par jour par personne pour une minute d'utilisation.



La technologie Ch3 met complètement à zéro les émissions CO₂ causées par la mise en route involontaire de la chaudière : pour chaque mitigeur l'émission ne dépasse pas les 85 kg de CO₂ (donnée qui prend comme exemple une famille de 4 personnes qui utilise le mitigeur 10 fois par jour).

Si on fait une comparaison avec les émissions moyennes des voitures, cela signifie que 1.000 mitigeurs sont l'équivalent de l'arrêt de 56 voitures, qui ont parcouru chacune 10.000 km par an.



La technologie de la cartouche Ch3 permet d'ouvrir le mitigeur avec de l'eau froide avec la poignée en position centrale, contrairement à un mitigeur standard qui délivre de l'eau mitigée dans cette position.

De cette manière, on ne demande pas à la chaudière de consommer de l'énergie.



Limiteur de température qui permet de décider de la température de l'eau souhaitée.



Le mitigeur Ch3 est équipé d'origine d'une cartouche C3 sans point dur. Le débit est automatiquement régulé à 5 litres/minute grâce à un mousseur équipé d'un régulateur de débit.










La technologie du débit régulé en version Ch3, se décline également en version Ch2. Dans ce cas, l'ouverture de l'eau en position centrale reste mitigée.



LA CÉRAMIQUE

Du travail de la barbotine à l'émaillage et cuisson à plus de 1200°C, la qualité et la résistance du produit résultent des compétences humaines mises en œuvre depuis des décennies pour modeler nos produits.

TABLEAU DE SYNTHÈSE DES WC

	PACK WC COMPLET			PACK ET CUVETTE SUSPENDUS			
	SAVO	ARBO 2	BELO 2	SAVO	ARBO 2	BELO 2	BELO 2
							
COLORIS	BRILLANT	BRILLANT	BRILLANT	BRILLANT	BRILLANT	BRILLANT	BRILLANT MAT MAT
Standard	✓ Avec et sans bride abattant thermosouple			✓ Cuvette nue avec bride longueur 52 cm et sans bride longueur 54 cm			
Caréné		✓ Sans bride abattant thermotur frein de chute	✓ 2 packs Sans bride abattant thermotur frein de chute		✓ Pack cuvette sans bride longueur 52 cm et abattant thermodur frein de chute	✓ Pack cuvette sans bride longueur 52 cm et abattant thermodur frein de chute	✓ Pack cuvette sans bride longueur 54 cm et abattant thermodur frein de chute
Court				✓ Pack cuvette avec bride longueur 48 cm et abattant thermotur			
Surélevé	✓ Avec bride abattant thermotur	✓ Sans bride abattant thermotur frein de chute					
Rallongé				✓ Cuvette nue avec bride longueur 70 cm			
Rétro		✓ Avec bride abattant thermotur					

LAVABOS SAVO



LAVABO

Blanc.
Avec trou central pour la robinetterie et trop plein.



LAVABO 55 X 42 CM

SAV000005

Code 1270067

39,90 € HT - 47,88 € TTC

(Prix hors robinetterie)

LAVABO 60 X 44,5 CM

SAV000013

Code 2820029

39,90 € HT - 47,88 € TTC

(Prix hors robinetterie)

COLONNE POUR LAVABO

Blanc.

SAV000211

Code 1270068

27,85 € HT - 33,42 € TTC

VASQUE - LAVE-MAINS SAVO



VASQUE À ENCASTRER

Blanc. L 52 x l 44,5 cm.
Avec trou central pour la robinetterie et trop plein.

SAV000401

Code 1270069

47,05 € HT - 56,46 € TTC

(Prix hors robinetterie)



LAVE-MAINS DROIT

Blanc. L 37 x l 22 cm. Hauteur 11 cm.
Avec trou de robinetterie percé à droite et trop plein.

SAV000591

Code 4081766

55,00 € HT - 66,00 € TTC



LAVE-MAINS D'ANGLE

Blanc. L 40 x l 40 cm. Hauteur 14,5 cm.
Avec trou central pour la robinetterie et trop plein.

SAV000625

Code 4081767

65,50 € HT - 78,60 € TTC



CUVETTES SAVO



CUVETTE WC SUSPENDUE

Blanc. Sortie horizontale. Longueur 52 cm.

SAV000807

Code 1270071

75,00 € HT - 90,00 € TTC

(Prix hors abattant)



CUVETTE WC SUSPENDUE RALLONGÉE

Blanc. Sortie horizontale. Longueur 70 cm. Avec trous de fixation pour abattant. Tubulure rallongée fournie. Adaptable sur bâti-support Aquance.

SAV000823

Code 1383375

199,00 € HT - 238,80 € TTC



PACK CUVETTE SUSPENDUE COURTE

Blanc. Sortie horizontale. Longueur 48 cm. Abattant thermodur. Charnières métal.

SAV000799

Code 3369414

129,50 € HT - 155,40 € TTC



PACKS WC - CUVETTE SAVO



PACK WC

Blanc. Sortie horizontale. Mécanisme WC SIAMP 3/6 L. Livré avec tire-fonds de fixation sans robinet d'arrêt. Abattant thermosouple avec prise de main. Charnières plastique.

SAV001011
Code 1274195

125,90 € HT - 151,08 € TTC



ABATTANT ET MÉCANISME

CÉRAMIQUE



CUVETTE WC SUSPENDUE SANS BRIDE

Blanc. Sortie horizontale. Longueur 54 cm.

SAV000831
Code 2850959

94,25 € HT - 113,10 € TTC

(Prix hors abattant)



+ Système sans bride SAVO
Meilleure hygiène



+ Sans bride
Meilleure hygiène

PACK WC SANS BRIDE

Blanc. Sortie horizontale. Mécanisme WC Siamp 3/6 L. Livré avec tire-fonds de fixation sans robinet d'arrêt. Abattant thermosouple avec prise de main. Charnières métal.

SAV001052
Code 4081768

136,50 € HT - 163,80 € TTC



ABATTANT ET MÉCANISME

CÉRAMIQUE



PACK WC CARÉNÉ SURÉLEVÉ

Blanc. Sortie horizontale. Mécanisme WC Siamp 3/6 L. Livré avec tire-fonds de fixation sans robinet d'arrêt. Abattant thermodur. Charnières métal.

SAV001037
Code 2864674

218,00 € HT - 261,60 € TTC



ABATTANT ET MÉCANISME

CÉRAMIQUE

INFO

Toutes les céramiques de la gamme SAVO sont revêtues à la fabrication d'un émail « Hygiène » garantissant l'élimination automatique de 99.9% des bactéries. Cet avantage concerne tout particulièrement les personnes ayant un système immunitaire sensible. Le nettoyage est plus facile, réduisant l'utilisation de produits chimiques.

LAVABO ARBO 2



LAVABO PMR

Blanc. Lavabo 60 x 54,5 cm.
Avec trou central pour la robinetterie et trop plein.

ARBO15003

Code 1270078

165,20 € HT - 198,24 € TTC

(Prix hors robinetterie)



PAIRE D'ÉQUERRES MÉTALLIQUES

Longueur 34 cm, pour lavabo PMR.

ARBO19005

Code 1371637

39,45 € HT - 47,34 € TTC



Pensez-y !

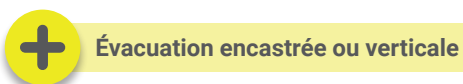
**SIPHON DE LAVABO DESIGN
GAIN DE PLACE LAITON CHROMÉ**

BOND20218

Code 2864098

voir p.149

URINOIR ET SÉPARATEUR D'URINOIR ARBO 2



URINOIR

Blanc. Urinoir avec alimentation par le dessus.
Évacuation horizontale cachée encastrée ou verticale.

Siphon sortie horizontale fourni.

ARBO14014 - Code 3369416

113,15 € HT - 135,78 € TTC



Option :

Tubulure Delabie - 752000 Robinet Delabie - 777000

Siphon vertical Geberit - 152951111



SÉPARATEUR D'URINOIR CÉRAMIQUE

Blanc. H 59,5 x L 39 cm.

ARBO14055 - Code 3369417

82,65 € HT - 99,18 € TTC



PACK WC RÉTRO ARBO 2

PACK WC RÉTRO

Blanc. Sortie horizontale. Mécanisme WC Siamp 3/6 L.
Livré avec tire-fonds de fixation sans robinet d'arrêt.

Abattant thermomodur avec charnières métal.

ARBO11119 - Code 3369422

369,60 € HT - 443,52 € TTC



PACKS WC - PACK CUVETTE SUSPENDUE **ARBO 2**

PACK WC CARÉNÉ SANS BRIDE

Blanc. Sortie horizontale.
Mécanisme WC 3/6 L.
Livré avec tire-fonds de fixation sans robinet d'arrêt.
Abattant thermodur slim (faible épaisseur)
avec fermeture ralentie. Charnières métal.
Fixation de l'abattant par le dessus et déclinable.

ARBO11507

Code 4206945

180,00 € HT - 216,00 € TTC



New

+ Abattant Slim avec fermeture ralentie et déclinable



PACK WC CARÉNÉ SURÉLEVÉ SANS BRIDE

Blanc. Sortie horizontale.
Mécanisme WC Siamp 3/6 L.
Livré avec tire-fonds de fixation sans robinet d'arrêt.
Abattant thermodur slim (faible épaisseur)
avec fermeture ralentie. Charnières métal.
Fixation de l'abattant par le dessus et déclinable.

ARBO11291

Code 4081051

295,00 € HT - 354,00 € TTC



+ Hauteur cuvette 45 cm pour un confort d'utilisation



PACK CUVETTE SUSPENDUE CARÉNÉE SANS BRIDE

Blanc. Sortie horizontale.
Cuvette longueur 52 cm.
Abattant thermodur slim (faible épaisseur)
avec fermeture ralentie. Charnières métal.
Fixation de l'abattant par le dessus et déclinable.

ARBO11317

Code 3704729

219,50 € HT - 263,40 € TTC



+ Cuvette carénée avec système de fixations invisibles



INFO



LA TECHNOLOGIE SANS BRIDE ARBO 2, LA SOLUTION PROPRETÉ !

Traditionnellement, les cuvettes WC sont équipées d'un repli périphérique assurant la distribution d'eau autour de la cuvette. Cependant, peu accessible au nettoyage, ce repli peut, au fil des ans, constituer un refuge pour les germes et les saletés. Grâce à leur technologie sans bride, ces cuvettes ARBO 2 offrent une meilleure hygiène tout en simplifiant le nettoyage.

Le fonctionnement est simple :

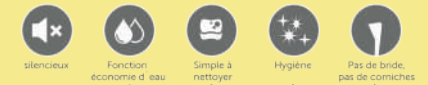
L'eau sous pression est expulsée de l'orifice central, permettant ainsi l'évacuation des matières et de deux orifices latéraux qui canalisent le flux vers l'avant de la cuvette le long d'un léger rebord périphérique, assurant un rinçage de l'ensemble de sa surface intérieure.

Les avantages sont nombreux :

Design : La suppression de la bride offre à la cuvette une surface lisse, épurée et un look plus moderne.

Hygiène : Les aspérités sont réduites et ne laissent pas de recoins où se loger pour les germes.

Entretien : Toutes les parties de la cuvette sont accessibles d'un simple coup d'éponge ce qui facilite grandement le nettoyage et assure une propreté optimale. De plus, la puissance de chasse améliorée offre un meilleur rinçage à chaque passage.



PACK WC - PACKS CUVETTES SUSPENDUES **BELO 2**



PACK WC CARÉNÉ SANS BRIDE

Blanc. Sortie horizontale. Mécanisme WC Siamp 3/6 L. Livré avec tire-fonds de fixation sans robinet d'arrêt. Abattant thermodor slim (faible épaisseur) avec fermeture ralentie. Charnières métal. Fixation de l'abattant par le dessus et déclinable.

BELO25101 - Code 4081052

289,00 € HT - 346,80 € TTC



+ Sans bride
Meilleure hygiène

Pensez-y !



GAMME BARRES D'APPUI ET DE RELÈVEMENT

voir p.98



PACK CUVETTE SUSPENDUE CARÉNÉE SANS BRIDE

Blanc. Sortie horizontale. Cuvette longueur 52 cm. Abattant thermodor slim (faible épaisseur) avec fermeture ralentie. Charnières métal. Fixation de l'abattant par le dessus et déclinable.

BELO25119 - Code 4081053

265,00 € HT - 318,00 € TTC



+ Cuvette totalement carénée avec système de fixations cachées



New

PACK WC CARÉNÉ SANS BRIDE

Blanc. Sortie horizontale. Mécanisme WC Siamp 3/6 L. Livré avec tire-fonds de fixation sans robinet d'arrêt. Abattant thermodor slim (faible épaisseur) avec fermeture ralentie. Charnières métal. Fixation de l'abattant par le dessus et déclinable.

BELO20995 - Code 4216995

245,00 € HT - 294,00 € TTC



PACK CUVETTE SUSPENDUE CARÉNÉE SANS BRIDE

Sortie horizontale. Cuvette longueur 54 cm. Abattant thermodor slim (faible épaisseur) avec fermeture ralentie. Charnières métal. Fixation de l'abattant par le dessus et déclinable.



Blanc brillant.
BELO21035 - Code 4081770
262,00 € HT - 314,40 € TTC



Blanc mat.
BELO21050 - Code 4081772
310,00 € HT - 372,00 € TTC



Noir mat.
BELO21043 - Code 4081771
310,00 € HT - 372,00 € TTC

+ Cuvette totalement carénée avec système de fixations cachées

KIT DOUCHETTE CHROMÉ POUR WC **CALU**


ENSEMBLE HYGIÉNIQUE

Composé de deux robinets en métal chromé, d'un support mural, d'une douchette et d'un flexible laiton haute résistance longueur 1,25 mètre. Alimentation en 12 x 17.

CALU60001

Code 2864099

61,80 € HT - 74,16 € TTC



MÉCANISMES WC **MECA**

MÉCANISME DE CHASSE DOUBLE VOLUME

Volume d'eau 3/6L. Trop plein prédécoupé facilement ajustable. Étrier à hauteur réglable de 12 en 12 mm, permet de maintenir le couvercle du réservoir.

Bouton poussoir double volume avec ou sans rosace.

MECA80033

Code 4074531

34,90 € HT - 41,88 € TTC



+ Réglage du bouton possible sur réservoir tolérance +/- 15 mm



ROBINET FLOTTEUR HYDRAULIQUE UNIVERSEL 2 EN 1

Compact. Télescopique. Fermeture hydraulique. Plage de fonctionnement de 0,5 à 10 bars.

MECA80017

Code 4074530

24,50 € HT - 29,40 € TTC



+ Fixation rapide latérale ou basse, selon l'arrivée d'eau dans le réservoir



ROBINET FLOTTEUR LATÉRAL HYDRAULIQUE À OUVERTURE DIFFÉRÉE

Équipe les réservoirs céramiques ou plastiques, apparents ou encastrés, en première monte ou en remplacement. Fermeture hydraulique.

Plage de fonctionnement de 0,5 à 12 bars.

MECA80009

Code 4074529

16,50 € HT - 19,80 € TTC



+ Fonction « ouverture différée » : le robinet ne s'ouvre que lorsque la chasse est finie



PACK COMPLET MÉCANISME ET ROBINET FLOTTEUR LATÉRAL

Composé d'un mécanisme de chasse double volume et d'un robinet flotteur latéral hydraulique à ouverture différée. Volume d'eau 3/6L.

Plage de fonctionnement de 0,5 à 12 bars.

MECA80041

Code 4074532

43,90 € HT - 52,68 € TTC



+ Fonction « ouverture différée » : le robinet ne s'ouvre que lorsque la chasse est finie



BÂTI-SUPPORT CALU

Pensez-y !

**1 BÂTI-SUPPORT COMPLET
= 1 BÂTI + 1 PLAQUE**



BÂTI-SUPPORT AUTOPORTANT

Hauteur réglable de 110 à 130 cm. Largeur 35 cm. Profondeur réglable de 14,2 à 24,5 cm. Équipé d'un mécanisme de chasse 3/6 L. Plaque vendue séparément.

CALU10030 - Code 3082147

188,50 € HT - 226,20 € TTC

GARANTIE
10 ANS




HORS PIÈCES
D'USURE EN
CAOUTCHOUC



Fixation haute rapide



Gain de temps



Fixation cuvette simplifiée,
moins de pièces



**Temps de manipulation
de la cuvette réduit**



Pieds freinés



Facilité de pose


INFO

**Simplicité et rapidité de pose
Kit de joints SAV fourni**

Connection centrée
Connection en eau interne



Installation sécurisée



Tiges d'actionnement et de fixations
1/4 tour



Verrouillage instantané



Pipe WC universelle orientable avec
joint à lèvres dans la gorge



Flexibilité de pose

PLAQUES ABS CALU



PLAQUES



Blanche.

CALU15039

Code 3082149

27,95 € HT - 33,54 € TTC



Design blanc / chromé.

CALU20039

Code 3082150

44,85 € HT - 53,82 € TTC



Design inox.

CALU20047

Code 3082151

44,85 € HT - 53,82 € TTC



Design noir mat.

CALU20054

Code 3082152

44,85 € HT - 53,82 € TTC

MEUBLES BÂTI-SUPPORTS MEDIA



MEUBLE BÂTI-SUPPORT UNIVERSEL

Façades et côtés en mélaminé d'épaisseur 16 mm avec chants plaqués. Tablette supérieure amovible. Trous de fixation et d'évacuation percés pour une hauteur de cuvette réglée à 44 cm. Trou de plaque bâti-support non percé. Livré en kit, montage par excentrique 1/4 tour. Dimensions L 56,8 x H 131 x P 24,1 cm.

Gloss Blanc Brillant.

MEDIA80092

Code 3080417

172,50 € HT - 207,00 € TTC

Gloss Gris Brillant.

MEDIA80100

Code 3080418

172,50 € HT - 207,00 € TTC

Chêne Nebraska Naturel.

MEDIA80118

Code 3080419

165,00 € HT - 198,00 € TTC

Chêne Foncé.

MEDIA80134

Code 4081024

165,00 € HT - 198,00 € TTC



Pensez-y !

**GAMME LAVE-MAINS MEDIA
COLORIS ASSORTIS**

voir p.28-29



4 COLORIS




Mélaminé GLOSS BLANC BRILLANT



Mélaminé GLOSS GRIS BRILLANT



Mélaminé CHÊNE NEBRASKA NATUREL








Mélaminé CHÊNE FONCÉ

ABATTANTS

	BRIU	CALU	CALU	MAZU	MAZU
					
DESCRIPTIF	ABATTANT THERMOUSOUPLE	ABATTANT THERMODUR	ABATTANT THERMODUR PMR	ABATTANT BOIS COMPRESSÉ	ABATTANT THERMODUR AVEC FERMETURE RALENTIE
RÉFÉRENCE	BRIU30020	CALU40110	CALU40136	MAZU50093	MAZU50119
CODE	2850972	1692642	3700265	2850974	1692643
PRIX HT	14,65	33,95	78,85	39,15	58,55
PRIX TTC	17,58	40,74	94,62	46,98	70,26
COLORIS	Blanc	Blanc	Blanc	Blanc	Blanc
THERMOUSOUPLE (POLYPROPYLÈNE)	✓				
THERMODUR (RÉSINE THERMODURCISSABLE)		✓	✓		✓
MDF (BOIS COMPRESSÉ)				✓	
BOIS COMPOSITE					
TYPES DE CHARNIÈRES	Plastique, à fixations rapide	Inox	Inox, renforcées avec semelles antidérapantes	Métal	Inox
FIXATIONS PAR LE DESSUS					✓
FERMETURE RALENTIE					✓
ANTIBACTÉRIEN		✓	✓		✓
DÉCLIPSABLE					✓
LONGUEUR (MM)	435	443	441	425	450
LARGEUR (MM)	375	372	369	370	376
POIDS (KG)	0,9	1,5	1,6	2,8	2,3
	GARANTIE 2 ANS	GARANTIE 2 ANS 	GARANTIE 2 ANS  	GARANTIE 1 AN	GARANTIE 2 ANS
			2 cales de maintien réglables afin d'éviter le déplacement latéral de l'abattant sur la cuvette		

ABATTANTS

	MAZU	MAZU	ARBO 2	BELO 2	BELO 2
					
DESCRIPTIF	ABATTANT BOIS COMPOSITE	ABATTANT THERMODUR SLIM AVEC FERMETURE RALENTIE	ABATTANT THERMODUR AVEC FERMETURE RALENTIE POUR PACK WC ARBO11291 ET CUVETTE SUSPENDUE ARBO11317	ABATTANT THERMODUR AVEC FERMETURE RALENTIE POUR PACK WC BELO25101 ET CUVETTE SUSPENDUE BELO25119	ABATTANT THERMODUR AVEC FERMETURE RALENTIE POUR CUVETTES SUSPENDUES BELO21035 - BELO21050 - BELO21043
RÉFÉRENCE	MAZU50127	MAZU50135	ARBO11366	BELO25150	BELO21068 / BELO21084 / BELO21076
CODE	1692644	3700266	3704731	4081055	4109433 / 4109435 / 4109434
PRIX HT	78,25	62,40	89,50	105,00	98,15 / 128,10 / 128,10
PRIX TTC	93,90	74,88	107,40	126,00	117,78 / 153,72 / 153,72
COLORIS	Blanc	Blanc	Blanc	Blanc	Blanc brillant / Blanc mat / Noir mat
THERMOUSOUPLE (POLYPROPYLENE)					
THERMODUR (RÉSINE THERMODURCISSABLE)		✓	✓	✓	✓
MDF (BOIS COMPRESSÉ)					
BOIS COMPOSITE	✓				
TYPES DE CHARNIÈRES	Inox, renforcées		Métal	Métal	Métal
FIXATIONS PAR LE DESSUS	✓	✓	✓	✓	✓
FERMETURE RALENTIE		✓	✓	✓	✓
ANTIBACTÉRIEN	✓	✓	✓	✓	✓
DÉCLIPSABLE		✓	✓	✓	✓
LONGUEUR (MM)	440	447	448	430	452
LARGEUR (MM)	380	365	361	380	368
POIDS (KG)	2,8	1,4	2,3	2,3	3,4
	 		 	 	 
		Fixation par le dessus et déclinable	Fixation par le dessus et déclinable	Fixation par le dessus et déclinable	Fixation par le dessus et déclinable



LES SÈCHE-SERVIETTES

La qualité de production découle de l'exigence lors de la sélection de l'acier jusqu'à la finition peinture époxy de nos sèche-serviettes.

TABLEAU DE SYNTHÈSE DES SÈCHE-SERVIETTES

	MYRE	AIRE	AUBE	LISE		
SÈCHE-SERVIETTES EAU CHAUDE						
DESCRIPTIF	- Tube rond droit - Raccordement central ou latéral	- Tube rond cintré - Raccordement latéral	- Lames plates droites ou cintrées - Raccordement latéral	- Lames plates cintrées avec collecteurs déportés - Raccordement latéral		
COLORIS	<input type="checkbox"/>	<input type="checkbox"/>	<input type="checkbox"/>	<input type="checkbox"/>		
Eau chaude	✓	✓	✓	✓		
Eau chaude avec soufflerie			✓			
	MYRE	AIRE	RAD	AUBE	LISE	AIRE
SÈCHE-SERVIETTES ÉLECTRIQUE						
DESCRIPTIF	- Tube rond droit	- Tube rond droit ou cintré	- Tube rond droit - Connecté	- Lames plates cintrées	- Lames plates cintrées avec collecteurs déportés	- Infrarouge - Finition miroir ou verre laqué
COLORIS	<input type="checkbox"/>	<input type="checkbox"/> 	<input type="checkbox"/>	<input type="checkbox"/>	<input type="checkbox"/> <input type="checkbox"/>	MIROIR <input type="checkbox"/> <input type="checkbox"/> <input type="checkbox"/> <input type="checkbox"/> <input type="checkbox"/>
Électrique		✓	✓	✓		✓
Électrique avec soufflerie	✓			✓	✓	

EAU CHAUDE DROIT MYRE

Sèche-serviettes eau chaude droit. Tube rond diamètre 22 mm. Coloris blanc.
Pression maxi 8 bar. Consoles et bouchon purgeur inclus.



SÈCHE-SERVIENTTES EAU CHAUDE DROIT 257 W (ΔT 50°)

Dimensions : H 70 x L 40 cm.
MYRE00979 - Code 3373510
78,50 € HT - 94,20 € TTC

SÈCHE-SERVIENTTES EAU CHAUDE DROIT 306 W (ΔT 50°)

Dimensions : H 70 x L 50 cm.
MYRE01001 - Code 2863411
82,50 € HT - 99,00 € TTC

SÈCHE-SERVIENTTES EAU CHAUDE DROIT 448 W (ΔT 50°)

Dimensions : H 116 x L 45 cm.
MYRE00987 - Code 3373511
93,00 € HT - 111,60 € TTC

SÈCHE-SERVIENTTES EAU CHAUDE DROIT 487 W (ΔT 50°)

Dimensions : H 116 x L 50 cm.
MYRE01019 - Code 2863412
96,30 € HT - 115,56 € TTC

SÈCHE-SERVIENTTES EAU CHAUDE DROIT 606 W (ΔT 50°)

Dimensions : 138,5 x L 50 cm.
MYRE00995 - Code 3373512
115,00 € HT - 138,00 € TTC

SÈCHE-SERVIENTTES EAU CHAUDE DROIT 655 W (ΔT 50°)

Dimensions : H 138,5 x L 55 cm.
MYRE01027 - Code 2863413
119,00 € HT - 142,80 € TTC

SÈCHE-SERVIENTTES EAU CHAUDE DROIT 756 W (ΔT 50°)

Dimensions : H 173,2 x L 50 cm.
MYRE01035 - Code 2863414
131,00 € HT - 157,20 € TTC

SÈCHE-SERVIENTTES EAU CHAUDE DROIT 817 W (ΔT 50°)

Dimensions : H 173,2 x L 55 cm.
MYRE01084 - Code 3080589
139,10 € HT - 166,92 € TTC

SÈCHE-SERVIENTTES EAU CHAUDE DROIT 878 W (ΔT 50°)

Dimensions : H 173,2 x L 60 cm.
MYRE01043 - Code 2863415
152,50 € HT - 183,00 € TTC

SÈCHE-SERVIENTTES EAU CHAUDE DROIT 1062 W (ΔT 50°)

Dimensions : H 173,2 x L 75 cm.
MYRE01050 - Code 2863416
172,65 € HT - 207,18 € TTC



PUISSANCE	ENTRAXE POUR ALIMENTATION	HAUTEUR	LARGEUR	RÉFÉRENCE	CODE	PRIX HT	PRIX TTC
257 W	35 CM	70 CM	40 CM	MYRE00979	3373510	78,50	94,20
306 W	45 CM	70 CM	50 CM	MYRE01001	2863411	82,50	99,00
448 W	40 CM	116 CM	45 CM	MYRE00987	3373511	93,00	111,60
487 W	45 CM	116 CM	50 CM	MYRE01019	2863412	96,30	115,56
606 W	45 CM	138,5 CM	50 CM	MYRE00995	3373512	115,00	138,00
655 W	50 CM	138,5 CM	55 CM	MYRE01027	2863413	119,00	142,80
756 W	45 CM	173,2 CM	50 CM	MYRE01035	2863414	131,00	157,20
817 W	50 CM	173,2 CM	55 CM	MYRE01084	3080589	139,10	166,92
878 W	55 CM	173,2 CM	60 CM	MYRE01043	2863415	152,50	183,00
1062 W	70 CM	173,2 CM	75 CM	MYRE01050	2863416	172,65	207,18

KIT RÉSISTANCE ANALOGIQUE	CODE	PRIX HT	PRIX TTC
300 W	2849593	110,00	132,00
500 W	2849594	121,00	145,20
750 W	2849595	130,00	156,00
1000 W	2849596	141,50	169,80

TABLEAU DELTA T

PUISSANCE	Δ 50°	Δ 40°	Δ 30°	Δ 20°
257 W	257	196	138	84
306 W	306	233	164	100
448 W	448	340	238	144
487 W	487	369	259	157
606 W	606	461	323	196
655 W	655	497	349	211
756 W	756	572	400	241
817 W	817	619	432	261
878 W	878	665	465	280
1062 W	1062	805	563	340


KIT 2 PATÈRES
Blanc.
Code 3080590

31,00 € HT - 37,20 € TTC



EAU CHAUDE DROIT MYRE

Sèche-serviettes eau chaude droit avec raccordement central.
Tube rond diamètre 22 mm. Coloris blanc. Pression maxi 8 bar.
Consoles et bouchon purgeur inclus. Collecteurs entraxe 50 mm.



SÈCHE-SERVIETTES EAU CHAUDE DROIT 306 W (ΔT 50°)

Dimensions : H 70 x L 50 cm.

MYRE01100 - Code 3611847

93,00 € HT - 111,60 € TTC

SÈCHE-SERVIETTES EAU CHAUDE DROIT 487 W (ΔT 50°)

Dimensions : H 116 x L 50 cm.

MYRE01068 - Code 2863417

110,00 € HT - 132,00 € TTC

SÈCHE-SERVIETTES EAU CHAUDE DROIT 655 W (ΔT 50°)

Dimensions : H 138,5 x L 55 cm.

MYRE01076 - Code 2863418

132,00 € HT - 158,40 € TTC

SÈCHE-SERVIETTES EAU CHAUDE DROIT 817 W (ΔT 50°)

Dimensions : H 173,2 x L 55 cm.

MYRE01092 - Code 3373513

151,50 € HT - 181,80 € TTC



KIT 2 PATÈRES

Blanc.

Code 3080590

31,00 € HT - 37,20 € TTC




PUISSANCE	ENTRAXE POUR ALIMENTATION	HAUTEUR	LARGEUR	RÉFÉRENCE	CODE	PRIX HT	PRIX TTC
306 W	5 CM	70 CM	50 CM	MYRE01100	3611847	93,00	111,60
487 W	5 CM	116 CM	50 CM	MYRE01068	2863417	110,00	132,00
655 W	5 CM	138,5 CM	55 CM	MYRE01076	2863418	132,00	158,40
817 W	5 CM	173,2 CM	55 CM	MYRE01092	3373513	151,50	181,80

TABLEAU DELTA T

PUISSANCE	Δ 50°	Δ 40°	Δ 30°	Δ 20°
306 W	306	233	164	100
487 W	487	369	259	157
655 W	655	497	349	211
817 W	817	619	432	261

EAU CHAUDE CINTRÉ **AIRE**

Sèche-serviettes eau chaude cintré. Tube rond diamètre 22 mm.
Coloris blanc. Pression maxi 8 bar. Consoles et bouchon purgeur inclus.



SÈCHE-SERVIETTES EAU CHAUDE CINTRÉ 306 W (ΔT 50°)

Dimensions : H 70 x L 50 cm.

AIRE11000 - Code 2863419

120,20 € HT - 144,24 € TTC

SÈCHE-SERVIETTES EAU CHAUDE CINTRÉ 655 W (ΔT 50°)

Dimensions : H 138,5 x L 55 cm.

AIRE11018 - Code 2863420

140,00 € HT - 168,00 € TTC

SÈCHE-SERVIETTES EAU CHAUDE CINTRÉ 817 W (ΔT 50°)

Dimensions : H 173,2 x L 55 cm.

AIRE11026 - Code 2863421

170,10 € HT - 204,12 € TTC



PUISSANCE	ENTRAXE POUR ALIMENTATION	HAUTEUR	LARGEUR	RÉFÉRENCE	CODE	PRIX HT	PRIX TTC
306 W	45 CM	70 CM	50 CM	AIRE11000	2863419	120,20	144,24
655 W	50 CM	138,5 CM	55 CM	AIRE11018	2863420	140,00	168,00
817 W	50 CM	173,2 CM	55 CM	AIRE11026	2863421	170,10	204,12

KIT RÉSISTANCE ANALOGIQUE	CODE	PRIX HT	PRIX TTC
300 W	2849593	110,00	132,00
500 W	2849594	121,00	145,20
750 W	2849595	130,00	156,00

TABLEAU DELTA T


PUISSANCE	Δ 50°	Δ 40°	Δ 30°	Δ 20°
306 W	306	233	164	100
655 W	655	497	349	211
817 W	817	619	432	261

KIT 2 PATÈRES

Blanc.

Code 3080590

31,00 € HT - 37,20 € TTC



EAU CHAUDE DROIT **AUBE**

Sèche-serviettes eau chaude lames plates droites. Coloris blanc.
Pression maxi 4 bar. Consoles et bouchon purgeur inclus.



SÈCHE-SERVIETTES EAU CHAUDE DROIT

524 W (ΔT 50°)

Dimensions : H 109,7 x L 50 cm.

AUBE20050 - Code 2864261

262,50 € HT - 315,00 € TTC

SÈCHE-SERVIETTES EAU CHAUDE DROIT

629 W (ΔT 50°)

Dimensions : H 132,8 x L 50 cm.

AUBE20068 - Code 2864262

292,50 € HT - 351,00 € TTC

SÈCHE-SERVIETTES EAU CHAUDE DROIT

902 W (ΔT 50°)

Dimensions : H 163,6 x L 60 cm.

AUBE20076 - Code 2864263

335,00 € HT - 402,00 € TTC



CORPS DE CHAUFFE

PUISSANCE	ENTRAXE POUR ALIMENTATION	HAUTEUR	LARGEUR	RÉFÉRENCE	CODE	PRIX HT	PRIX TTC
524 W	45 CM	109,7 CM	50 CM	AUBE20050	2864261	262,50	315,00
629 W	45 CM	132,8 CM	50 CM	AUBE20068	2864262	292,50	351,00
902 W	55 CM	163,6 CM	60 CM	AUBE20076	2864263	335,00	402,00

KIT RÉSISTANCE DIGITAL	CODE	PRIX HT	PRIX TTC
300 W	2849597	140,00	168,00
500 W	2849598	147,50	177,00
750 W	2849599	160,00	192,00
1000 W	2849600	168,00	201,60

TABLEAU DELTA T

PUISSANCE	Δ 50°	Δ 40°	Δ 30°	Δ 20°
524 W	524	401	283	174
629 W	629	479	338	206
902 W	902	685	481	292

KIT 3 PATÈRES

Blanc.

Code 2864273

41,00 € HT - 49,20 € TTC



TÉLÉCOMMANDE POUR KIT DIGITAL

Infrarouge.

Code 2849601

45,65 € HT - 54,78 € TTC



EAU CHAUDE CINTRÉ AVEC SOUFFLERIE **AUBE**

Sèche-serviettes eau chaude avec soufflerie lames plates cintrées. Coloris blanc.
Pression maxi 4 bar. Consoles et bouchon purgeur inclus. Télécommande infrarouge incluse.
Soufflant 1000 W utilisable uniquement en fonction boost : 15, 30, 45 et 60 minutes. Classe II IP24.



SÈCHE-SERVIETTES EAU CHAUDE CINTRÉ 680 W (ΔT 50°) AVEC SOUFFLERIE 1000 W

Dimensions : H 142 x L 55 cm.

AUBE21041

Code 2864264

580,00 € HT - 696,00 € TTC

SÈCHE-SERVIETTES EAU CHAUDE CINTRÉ 840 W (ΔT 50°) AVEC SOUFFLERIE 1000 W

Dimensions : H 173 x L 55 cm.

AUBE21058

Code 2864265

620,00 € HT - 744,00 € TTC



PUISSANCE + SOUFFLERIE	ENTRAXE POUR ALIMENTATION	HAUTEUR	LARGEUR	RÉFÉRENCE	CODE	PRIX HT	PRIX TTC
680 + 1000 W	50 CM	142 CM	55 CM	AUBE21041	2864264	580,00	696,00
840 + 1000 W	50 CM	173 CM	55 CM	AUBE21058	2864265	620,00	744,00

TABLEAU DELTA T

PUISSANCE	Δ 50°	Δ 40°	Δ 30°	Δ 20°
680 W	680	517	363	220
840 W	840	637	446	270

KIT 3 PATÈRES

Blanc.

Code 2864273

41,00 € HT - 49,20 € TTC

+ Soufflerie 1000 W intégrée
Télécommande incluse



EAU CHAUDE CINTRÉ **LISE**

Sèche-serviettes eau chaude lames plates cintrées avec collecteurs déportés. Coloris blanc.
Réversible. Pression maxi 4 bar. Consoles et bouchon purgeur inclus.



SÈCHE-SERVIETTES EAU CHAUDE CINTRÉ 733 W (ΔT 50°) AVEC COLLECTEURS DÉPORTÉS

Dimensions : H 143,2 x L 55 cm.

LISE22031

Code 2864266

435,80 € HT - 522,96 € TTC

SÈCHE-SERVIETTES EAU CHAUDE CINTRÉ 894 W (ΔT 50°) AVEC COLLECTEURS DÉPORTÉS

Dimensions : H 175,6 x L 55 cm.

LISE22049

Code 2864267

499,00 € HT - 598,80 € TTC



PUISSANCE	ENTRAXE POUR ALIMENTATION	HAUTEUR	LARGEUR	RÉFÉRENCE	CODE	PRIX HT	PRIX TTC
733 W	5 CM	143,2 CM	55 CM	LISE22031	2864266	435,80	522,96
894 W	5 CM	175,6 CM	55 CM	LISE22049	2864267	499,00	598,80

TABLEAU DELTA T

PUISSANCE	Δ 50°	Δ 40°	Δ 30°	Δ 20°
733 W	733	553	384	230
894 W	894	675	471	283

KIT 3 PATÈRES

Blanc.

Code 2864273

41,00 € HT - 49,20 € TTC

+ Collecteurs déportés pour un rangement aisé des serviettes.
Réversible.





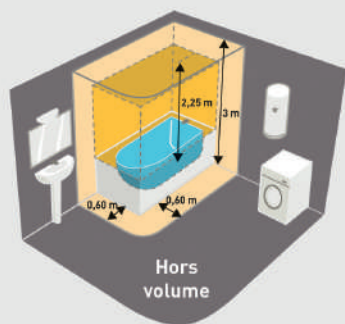
LA SALLE DE BAINS

NORME NF C 15-100 AMENDEMENT 5
ARRÊTÉS DU 3 AOÛT 2016

APPLICABLES À COMPTER DU 1^{ER} SEPTEMBRE 2016

La NF C 15-100 redéfinit les volumes de protection dans la salle de bains.

Suppression du volume 3



Volume 0

Volume 1

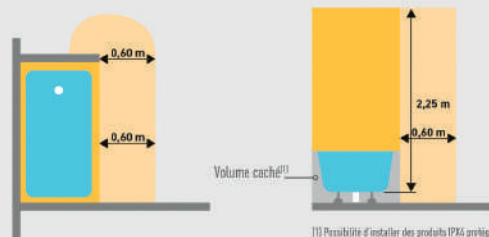
Volume 2

Suppression du volume 3 (harmonisation avec la norme européenne CENELEC). Au-delà du volume 2, il n'y a plus de limitation.

Seules les parois fixes et pérennes jointives au sol limitent les volumes.

Création d'un volume caché sous la baignoire

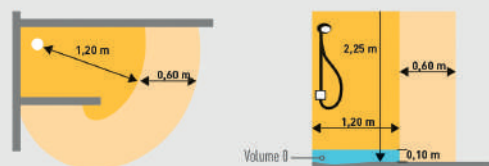
L'espace situé sous la baignoire ou le receveur de douche devient le **volume caché**. Aucun appareillage électrique n'y est autorisé⁽¹⁾.



(1) Possibilité d'installer des produits IPX5 protégés par un interrupteur différentiel 30 mA. Exemple : moteur de baignoire.

Création d'un volume 0 pour les douches

Création d'un **volume 0** pour les douches à l'italienne (sans receveur). Aucun appareillage électrique n'y est autorisé.



ÉLECTRIQUE DROIT AVEC SOUFFLERIE MYRE

Sèche-serviettes électrique avec soufflerie droit. Tube rond diamètre 22 mm.
Coloris blanc. Classe II IP24. Fil pilote 6 ordres. Fonction : marche forcée 2 heures.
Télécommande infrarouge incluse.
Soufflant 1000 W utilisable uniquement en fonction boost : 15, 30, 45 et 60 minutes.



SÈCHE-SERVIETTES ÉLECTRIQUE DROIT 700 W AVEC SOUFFLERIE 1000 W

Dimensions : H 127,6 x L 55 cm.

MYRE00019 - Code 2864260

465,00 € HT - 558,00 € TTC

GARANTIE 5 ANS CORPS DE CHAUFFE	GARANTIE 2 ANS PARTIE ÉLECTRIQUE	CE	NF
--	---	----	----

+ Soufflerie 1000 W intégrée
Télécommande incluse



PUISSANCE + SOUFFLERIE	HAUTEUR	LARGEUR	RÉFÉRENCE	CODE	PRIX HT	PRIX TTC
700 + 1000 W	127,6 CM	55 CM	MYRE00019	2864260	465,00	558,00

ÉLECTRIQUE DROIT AIRE BLANC

Sèche-serviettes électrique droit. Tube rond diamètre 22 mm.
Thermostat digital programmable Eco Design. Classe II IP44.
Fil pilote 6 ordres. Fonctions : détecteur de fenêtre ouverte,
marche forcée 2 heures, verrouillage clavier.



SÈCHE-SERVIETTES ÉLECTRIQUE DROIT 500 W

Dimensions : H 94 x L 50 cm.

AIRE11008

Code 2863422

195,00 € HT - 234,00 € TTC

(Prix hors patères)

SÈCHE-SERVIETTES ÉLECTRIQUE DROIT 750 W

Dimensions : H 138 x L 50 cm.

AIRE11016

Code 2863423

221,00 € HT - 265,20 € TTC

(Prix hors patères)

SÈCHE-SERVIETTES ÉLECTRIQUE DROIT 1000 W

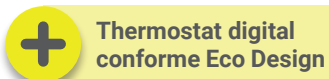
Dimensions : H 180,7 x L 50 cm.

AIRE11024

Code 2863424

260,00 € HT - 312,00 € TTC

(Prix hors patères)



PUISSANCE	HAUTEUR	LARGEUR	RÉFÉRENCE	CODE	PRIX HT	PRIX TTC
500 W	94 CM	50 CM	AIRE11008	2863422	195,00	234,00
750 W	138 CM	50 CM	AIRE11016	2863423	221,00	265,20
1000 W	180,7 CM	50 CM	AIRE11024	2863424	260,00	312,00

ÉLECTRIQUE CINTRÉ AIRE CHROMÉ

Sèche-serviettes électrique cintré. Tube rond diamètre 22 mm.
Thermostat digital programmable Eco Design. Classe II IP34.
Fil pilote 6 ordres. Fonctions : détecteur de fenêtre ouverte,
marche forcée 2 heures, verrouillage clavier.



SÈCHE-SERVIETTES ÉLECTRIQUE CINTRÉ 600 W

Dimensions : H 167,6 x L 60 cm.

AIRE10091

Code 2864259

460,00 € HT - 552,00 € TTC

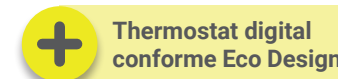


KIT 2 PATÈRES

Chromé.

Code 2864272

41,50 € HT - 49,80 € TTC



PUISSANCE	HAUTEUR	LARGEUR	RÉFÉRENCE	CODE	PRIX HT	PRIX TTC
600 W	167,6 CM	60 CM	AIRE10091	2864259	460,00	552,00

ÉLECTRIQUE CONNECTÉ DROIT **RAD** New

Sèche-serviettes électrique droit. Tube rond diamètre 22 mm.
 Classe II IP44. Pilotable à distance via l'application My Thermance.
 Fil pilote 6 ordres. Fonctions : détecteur de présence et de fenêtre ouverte, verrouillage clavier. Télécommande filaire. Gabarit de perçage fourni.



PUISSANCE	HAUTEUR	LARGEUR	RÉFÉRENCE	CODE	PRIX HT	PRIX TTC
500 W	93,1 CM	50,8 CM	RAD22302	4216658	385,05	462,06
700 W	130,9 CM	50,8 CM	RAD22310	4216659	415,00	498,00

SÈCHE-SERVIETTES ÉLECTRIQUE CONNECTÉ DROIT 500 W

Dimensions : H 93,1 x L 50,8 cm.

RAD22302

Code 4216658

385,05 € HT - 462,06 € TTC

(Prix hors patères)

SÈCHE-SERVIETTES ÉLECTRIQUE CONNECTÉ DROIT 700 W

Dimensions : H 130,9 x L 50,8 cm.

RAD22310

Code 4216659

415,00 € HT - 498,00 € TTC

(Prix hors patères)



+

INFO

APPLICATION GRATUITE MY THERMANCE

Pilotage à distance des produits connectés par smartphone et tablette

+






ÉLECTRIQUE CINTRÉ **AUBE**

Sèche-serviettes électrique lames plates cintrées. Coloris blanc.

Thermostat digital programmable Eco Design. Classe II IP34. Fil pilote 6 ordres.

Fonctions : détecteur de fenêtre ouverte, marche forcée 2 heures, verrouillage clavier.

Télécommande infrarouge incluse.



SÈCHE-SERVIETTES ÉLECTRIQUE CINTRÉ 750 W

Dimensions : H 141 x L 50 cm.

AUBE20066

Code 2864268

485,00 € HT - 582,00 € TTC



KIT 3 PATÈRES

Blanc.

Code 2864273

41,00 € HT - 49,20 € TTC



+ Thermostat digital conforme Eco Design
Télécommande incluse



PUISSANCE	HAUTEUR	LARGEUR	RÉFÉRENCE	CODE	PRIX HT	PRIX TTC
750 W	141 CM	50 CM	AUBE20066	2864268	485,00	582,00

ÉLECTRIQUE CINTRÉ AVEC SOUFFLERIE **AUBE**

Sèche-serviettes électrique avec soufflerie lames plates cintrées.

Coloris blanc. Classe II IP24. Fil pilote 6 ordres. Fonctions : détecteur de fenêtre ouverte, marche forcée 2 heures. Télécommande infrarouge incluse.

Soufflant 1000 W utilisable uniquement en fonction boost : 15, 30, 45 et 60 minutes.



SÈCHE-SERVIETTES ÉLECTRIQUE CINTRÉ 700 W AVEC SOUFFLERIE 1000 W

Dimensions : H 142 x L 55 cm.

AUBE20041

Code 2864269

650,00 € HT - 780,00 € TTC



KIT 3 PATÈRES

Blanc.

Code 2864273

41,00 € HT - 49,20 € TTC



+ Soufflerie 1000 W intégrée
Télécommande incluse



PUISSANCE	HAUTEUR	LARGEUR	RÉFÉRENCE	CODE	PRIX HT	PRIX TTC
700 + 1000 W	142 CM	55 CM	AUBE20041	2864269	650,00	780,00

ÉLECTRIQUE CINTRÉ AVEC SOUFFLERIE LISE

Sèche-serviettes électrique avec soufflerie lames plates cintrées avec collecteurs déportés.
 Classe II IP24. Fil pilote 6 ordres. Fonctions : détecteur de fenêtre ouverte, marche forcée 2 heures, verrouillage clavier.
 Télécommande infrarouge incluse. Soufflant 1000 W utilisable uniquement en fonction boost : 15, 30, 45 et 60 minutes.



+ Soufflerie 1000 W intégrée
Télécommande incluse



+ Soufflerie 1000 W intégrée
Télécommande incluse



**SÈCHE-SERVIETTES ÉLECTRIQUE CINTRÉ 700 W AVEC SOUFFLERIE 1000 W
 AVEC COLLECTEURS DÉPORTÉS**
 Dimensions : H 152,8 x L 60 cm.

BLANC
LISE22013 - Code 2864270
690,00 € HT - 828,00 € TTC

GRIS
LISE22039 - Code 2864271
780,00 € HT - 936,00 € TTC



PUISSANCE + SOUFFLERIE	COLORIS	HAUTEUR	LARGEUR	RÉFÉRENCE	CODE	PRIX HT	PRIX TTC
700 + 1000 W	BLANC	152,8 CM	60 CM	LISE22013	2864270	690,00	828,00
700 + 1000 W	GRIS	152,8 CM	60 CM	LISE22039	2864271	780,00	936,00

ÉLECTRIQUE AIRE

New



Sèche-serviettes électrique infrarouge finition miroir ou verre laqué.
 Pilotage par boîtier thermostat sans fil programmable Eco Design. Classe II IP44.
 Barre porte-serviettes vendue séparément : 2 barres possibles par sèche-serviettes.



+ Boîtier thermostat digital sans fil



SÈCHE-SERVIETTES ÉLECTRIQUE

500 W
 Dimensions : H 120 x L 40 cm.

MIROIR
 AIRE10208 - Code 4206909
695,00 € HT - 834,00 € TTC

NOIR SATINÉ
 AIRE10224 - Code 4206911
695,00 € HT - 834,00 € TTC

VERT OLIVIER SATINÉ
 AIRE10240 - Code 4206913
695,00 € HT - 834,00 € TTC

BLEU CANARD SATINÉ
 AIRE10281 - Code 4206917
695,00 € HT - 834,00 € TTC

BOIS DE ROSE SATINÉ
 AIRE10265 - Code 4206915
695,00 € HT - 834,00 € TTC

BARRE PORTE-SERVIETTES POUR SÈCHE-SERVIETTES 500 W

Dimensions : L 42 cm.

CHROMÉ BRILLANT
 AIRE10307 - Code 4206919
55,00 € HT - 66,00 € TTC

ÉPOXY NOIR
 AIRE10323 - Code 4206921
55,00 € HT - 66,00 € TTC

SÈCHE-SERVIETTES ÉLECTRIQUE

750 W
 Dimensions : H 120 x L 60 cm.

MIROIR
 AIRE10216 - Code 4206910
810,00 € HT - 972,00 € TTC

NOIR SATINÉ
 AIRE10232 - Code 4206912
810,00 € HT - 972,00 € TTC

VERT OLIVIER SATINÉ
 AIRE10257 - Code 4206914
810,00 € HT - 972,00 € TTC

BLEU CANARD SATINÉ
 AIRE10299 - Code 4206918
810,00 € HT - 972,00 € TTC

BOIS DE ROSE SATINÉ
 AIRE10273 - Code 4206916
810,00 € HT - 972,00 € TTC

BARRE PORTE-SERVIETTES POUR SÈCHE-SERVIETTES 750 W

Dimensions : L 62 cm.

CHROMÉ BRILLANT
 AIRE10315 - Code 4206920
69,00 € HT - 82,80 € TTC

ÉPOXY NOIR
 AIRE10331 - Code 4206922
69,00 € HT - 82,80 € TTC

PUISSANCE	HAUTEUR	LARGEUR	PRIX HT	PRIX TTC	MIROIR		NOIR SATINÉ		VERT OLIVIER SATINÉ		BLEU CANARD SATINÉ		BOIS DE ROSE SATINÉ	
					RÉFÉRENCE	CODE	HAUTEUR	LARGEUR	HAUTEUR	LARGEUR	HAUTEUR	LARGEUR	HAUTEUR	LARGEUR
500 W	120 CM	40 CM	695,00	834,00	AIRE10208	4206909	AIRE10224	4206911	AIRE10240	4206913	AIRE10281	4206917	AIRE10265	4206915
750 W	120 CM	60 CM	810,00	972,00	AIRE10216	4206910	AIRE10232	4206912	AIRE10257	4206914	AIRE10299	4206918	AIRE10273	4206916

KITS RÉSISTANCE ET PIÈCES DÉTACHÉES

KITS RÉSISTANCE POUR SÈCHE-SERVIETTES EAU CHAUDE

CODE	KIT RÉSISTANCE ANALOGIQUE				KIT RÉSISTANCE DIGITAL				TÉLÉCOMMANDE (en option)
	300 W	500 W	750 W	1000 W	300 W	500 W	750 W	1000 W	
2849593	2849594	2849595	2849596	2849597	2849598	2849599	2849600	2849601	
PRIX HT	110,00	121,00	130,00	141,50	140,00	147,50	160,00	168,00	45,65

MYRE00979	✓				✓				
MYRE01001	✓				✓				
MYRE00987	✓				✓				
MYRE01019	✓				✓				
MYRE00995	✓	✓			✓	✓			
MYRE01027	✓	✓			✓	✓			
MYRE01035	✓	✓	✓		✓	✓	✓		
MYRE01084	✓	✓	✓		✓	✓	✓		
MYRE01043	✓	✓	✓		✓	✓	✓		
MYRE01050	✓	✓	✓	✓	✓	✓	✓	✓	
MYRE01100	✓				✓				
MYRE01068	✓				✓				
MYRE01076	✓	✓			✓	✓			
MYRE01092	✓	✓	✓		✓	✓	✓		
AIRE11000	✓				✓				
AIRE11018	✓	✓			✓	✓			
AIRE11026	✓	✓	✓		✓	✓	✓		
AUBE20050	✓	✓			✓	✓			
AUBE20068	✓	✓			✓	✓			
AUBE20076	✓	✓	✓		✓	✓	✓		
LISE22031	✓	✓			✓	✓			
LISE22049	✓	✓	✓		✓	✓	✓		



POUR
KIT
RÉSISTANCE
DIGITAL
ET
AIRE11008
AIRE11016
AIRE11024



Le kit résistance analogique comprend :
Thermostat - Pièce à T - Résistance - Notice



Le kit résistance digital comprend :
Thermostat - Pièce à T - Résistance - Notice

Longueur de la cartouche thermoplongeur :
300 W = L 410 mm / 500 W = L 480 mm / 750 W = L 600 mm / 1000 W = L 720 mm

PIÈCES DÉTACHÉES POUR SÈCHE-SERVIETTES

CODE	KIT DE FIXATION MURAL									TÉLÉCOMMANDE	
	3032508	2864274	3032509	2864275	2864277	2864278	2864279	2864276	3032512	3082473	3363307
MYRE00979	✓										
MYRE01001	✓										
MYRE00987	✓										
MYRE01019	✓										
MYRE00995	✓										
MYRE01027	✓										
MYRE01035	✓										
MYRE01084	✓										
MYRE01043	✓										
MYRE01050	✓										
MYRE01100	✓										
MYRE01068	✓										
MYRE01076	✓										
MYRE01092	✓										
MYRE00019		✓								✓	
AIRE11000			✓								
AIRE11018			✓								
AIRE11026			✓								
AIRE11008			✓								
AIRE11016			✓								
AIRE11024			✓								
AIRE10091				✓							
AUBE20050					✓						
AUBE20068					✓						
AUBE20076					✓						
AUBE21041						✓				✓	
AUBE21058						✓				✓	
AUBE20066						✓	✓			✓	
AUBE20041						✓				✓	
LISE22031								✓			
LISE22049								✓			
LISE22013						✓				✓	
LISE22039									✓		✓

TÉLÉCOMMANDE POUR SÈCHE-SERVIETTES

Code 3082473

60,00 € HT - 72,00 € TTC
(voir tableau ci-dessus)



TÉLÉCOMMANDE POUR SÈCHE-SERVIETTES

Code 3363307

60,00 € HT - 72,00 € TTC
(voir tableau ci-dessus)

















LA CUISINE

L'expertise du dosage d'un évier de synthèse, la précision du polissage et le moulage font de la conception de nos éviers un véritable tour de force.

TABLEAU DE SYNTHÈSE DES ÉVIERS

	WAKE	WAKE	CHAK	WAKE 2	LAKE 2	WAKE 2
						
DESCRIPTIF	<ul style="list-style-type: none"> - Céramique - Vidoir livré sans vidage - Sans trou de robinetterie - Avec trop-plein et grille inox chromée 	<ul style="list-style-type: none"> - Céramique - Évier livré avec vidage manuel complet - Bonde 90 mm inox - Évier pré-percé et réversible 	<ul style="list-style-type: none"> - Synthèse Naturalite - Cuve et évier livrés avec vidage manuel complet et pattes de fixation - Bonde 90 mm inox - Évier pré-percé et réversible 	<ul style="list-style-type: none"> - Synthèse Cristalite - Évier livré avec vidage automatique gain de place et pattes de fixation - Bonde 90 mm inox - Évier pré-percé et réversible 	<ul style="list-style-type: none"> - Synthèse Cristadur - Évier livré avec vidage automatique gain de place et pattes de fixation - Bonde 90 mm inox - Évier pré-percé et réversible 	<ul style="list-style-type: none"> - Inox 18/10 - Cuve livrée avec vidage manuel complet et pattes de fixation - Évier livré avec vidage automatique gain de place et pattes de fixation - Bonde 90 mm inox - Cuve percée - Évier percé et réversible
COLORIS						
43 x 37 cm	✓ Vidoir					
Ø 48 cm						✓ Uniquement en finition inox lisse Cuve seule
48 x 48 cm						✓ Uniquement en finition inox lisse Cuve seule
54 x 44 cm			✓ Cuve seule			
76,5 x 51 cm					✓ Évier 1 cuve	
78 x 51 cm					✓ Évier 1 cuve	
86 x 50 cm			✓ Évier 1 cuve	✓ Évier 1 cuve		✓ Évier 1 cuve
100 x 50 cm		✓ Évier 1 cuve	✓ Évier 1 cuve	✓ Évier 1 cuve		✓ Évier 1 cuve
100 x 51 cm					✓ Évier 1 cuve	
116 x 50 cm			✓ Évier 2 cuves	✓ Évier 2 cuves		✓ Évier 2 cuves
116 x 51 cm					✓ Évier 2 cuve	

MATÉRIAUX

GARANTIE
5 ANS

ÉVIER CÉRAMIQUE

Les éviers en céramique émaillée sont cuits à 1200° C, ce qui les rend insensibles aux températures rencontrées dans la cuisine. Ils sont particulièrement résistants aux chocs.

La céramique est hygiénique et convient au contact alimentaire.

Côté nettoyage, un seul coup d'éponge suffit. Dans le cas d'une tache tenace, le vinaigre blanc ou le jus de citron seront efficaces. Ne pas utiliser de produits décapants ou poudre, ni de produits à base de soude ou d'acide qui pourraient abîmer ou ternir la surface brillante de l'évier.



GARANTIE
5 ANS

ÉVIER SYNTHÈSE

Ce matériau de synthèse est composé d'un mélange de charges minérales et de liants. La combinaison et la proportionnalité des matériaux utilisés donnera au mélange des capacités de résistance et d'utilisation améliorées.

Avec le temps et l'avancée technologique, de nouvelles générations de matériaux sont arrivées.

NATURALITE (SMC)

Mélange de résines polyester (30%), de charges minérales (50%) et de fibres de verre longues (20%). Une couche protectrice est appliquée avant le pressage de l'évier.

Ce matériau non poreux offre une grande résistance à la rayure, aux produits chimiques et à la chaleur. Son nettoyage est simple et rapide avec un savon liquide non abrasif.

GARANTIE
10 ANS

CRISTALITE (GRANIT)

Matière composée jusqu'à 80% de poudre de granit, 5% de pigments et 15% de liants acryliques. Le dosage pourra évoluer selon la couleur. Une fois le mélange obtenu, il sera coulé dans un moule pour obtenir la forme de l'évier avant son usinage (perçage...).

Durable, insensible à la rayure et aux UV, ce matériau lisse offre également un entretien facile et une bonne résistance aux chocs.

GARANTIE
10 ANS

CRISTADUR (GRANIT)

Encore plus résistant que la Cristalite, ce matériau a l'aspect de la céramique, un toucher doux, il offre des couleurs brillantes et prononcées et une plus grande facilité de nettoyage.

INFO

Quotidiennement, l'eau véhiculée et dépose du calcaire dans les canalisations, chauffe-eau et pièces sanitaires de la maison (éviers, lavabos, WC...). Faute d'un nettoyage régulier, le calcaire va former sur votre évier un dépôt poreux et absorbant. Même si ce dépôt n'est pas directement visible, en particulier sur les surfaces claires, il n'en est pas moins réel et il absorbera et conservera les traces de produits colorants (sauce tomate, thé, jus de fruit...) et votre évier paraîtra sale.

La première mesure qui s'impose est d'assurer à votre évier un nettoyage régulier avec une eau tiède vinaigrée ou un produit détartrant spécial, puis rincer. Attention : si votre eau est très calcaire, nous vous recommandons la mise en place d'un adoucisseur en amont du circuit d'eau.

GARANTIE
15 ANS

ÉVIER INOX

Nos éviers inox sont fabriqués en acier inoxydable 18/10 : cet inox contient du fer, 18% de chrome et 10% de nickel.

TENUE DE LA TEMPÉRATURE

Les éviers en inox résistent sans aucune difficulté aux différentes températures rencontrées dans la cuisine.

ÉLASTIQUE

L'inox est un matériau élastique qui résiste très bien aux chocs (contraintes mécaniques).

HYGIÈNE

La surface métallique, dure et lisse de l'inox, empêche les bactéries d'adhérer et de proliférer.

ENTRETIEN

Assurez un nettoyage régulier à l'éponge en utilisant une crème d'entretien liquide. Ne pas employer de javel car ce produit tache l'inox s'il n'est pas rincé immédiatement et abondamment. De même, ne pas utiliser de produits à base de chlore et/ou d'acide qui attaquent le matériau et peuvent provoquer de la corrosion.

Si c'est un évier inox nid d'abeille : par l'aspect légèrement structuré de sa surface, cette finition présente l'avantage de ne pas se rayer facilement. Au contraire, lors de votre entretien quotidien, nous vous recommandons l'emploi de la partie « grattante » d'une éponge peu agressive en effectuant des gestes réguliers. Il se peut que vous releviez des traces d'oxydation superficielles. Celles-ci sont dues en général à des particules métalliques arrivant par la canalisation. Il s'agit d'un phénomène classique et sans gravité. Ces traces s'éliminent facilement en frottant avec l'éponge et la crème.



VIDOIR CÉRAMIQUE MURAL WAKE

New

GARANTIE
5 ANS
CÉRAMIQUE

VIDOIR CÉRAMIQUE

Livré sans vidage. Sans trou de robinetterie. Avec trop-plein et grille inox chromée.



BLANC BRILLANT

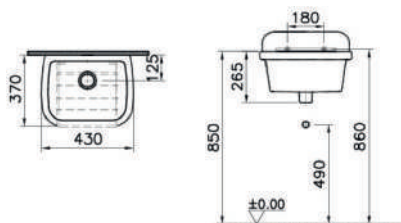


VIDOIR

Dimensions : 43 x 37 cm.
Poids 14,8 kg.

Blanc Brillant
WAKE60006 - Code 4216996

185,00 € HT - 222,00 € TTC



ÉVIERS CÉRAMIQUE À ENCASTRER WAKE

New

GARANTIE
5 ANS
CÉRAMIQUE

ÉVIER CÉRAMIQUE


Livré avec vidage manuel complet. Bonde 90 mm inox. Évier pré-percé et réversible.



BLANC BRILLANT



NOIR MAT



ÉVIER 1 CUVE

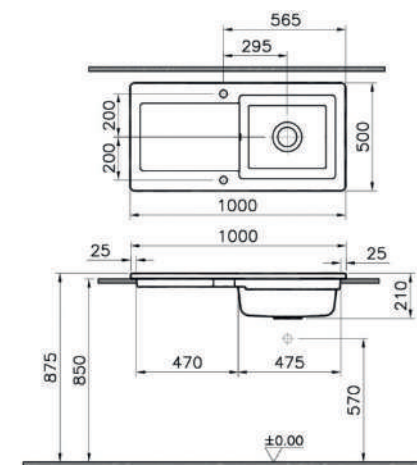
Dimensions : 100 x 50 cm.
Poids 32,77 kg.

Blanc Brillant
WAKE60014 - Code 4216997

179,00 € HT - 214,80 € TTC

Noir Mat
WAKE60022 - Code 4216998

224,90 € HT - 269,88 € TTC



Pour sous-meuble de 60 cm.



CUVES SYNTHÈSE NATURALITE À ENCASTRER **CHAK**

GARANTIE
5 ANS
NATURALITE

CUVE SYNTHÈSE NATURALITE

Livrée avec vidage manuel complet et pattes de fixation.
Bonde 90 mm inox.



006 BLANC



009 NOIR



+ Montage possible
par collage sous plan

CUVE SEULE

Dimensions : 54 x 44 cm.
Poids 5,20 kg.

Blanc

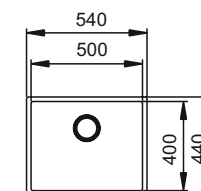
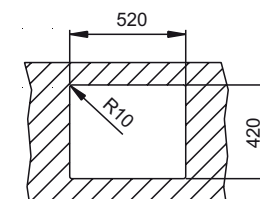
CHAK30108 - Code 3704495

186,20 € HT - 223,44 € TTC

Noir

CHAK30116 - Code 3704496

199,30 € HT - 239,16 € TTC



Pour sous-meuble de 60 cm.

ÉVIERS SYNTHÈSE NATURALITE À ENCASTRER **CHAK**

GARANTIE
5 ANS
NATURALITE

ÉVIER SYNTHÈSE NATURALITE

Livré avec vidage manuel complet et pattes de fixation. Bonde 90 mm inox. Évier pré-percé et réversible.



006 BLANC



009 NOIR



ÉVIER 1 CUVE

Dimensions : 86 x 50 cm.
Poids 10 kg.

Blanc

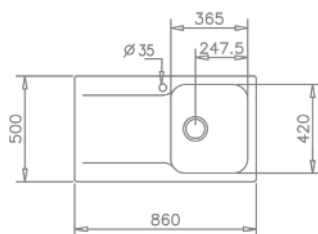

CHAK30041 - Code 2800565

145,50 € HT - 174,60 € TTC

Noir

CHAK30074 - Code 2800568

159,00 € HT - 190,80 € TTC



Pour sous-meuble de 45 cm.



ÉVIER 1 CUVE

Dimensions : 100 x 50 cm. Poids 12 kg.

Blanc

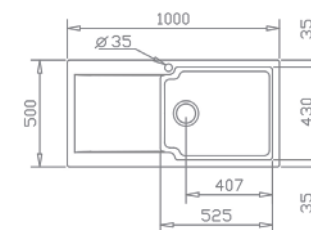
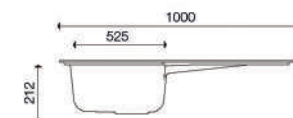
CHAK30058 - Code 2800566

171,00 € HT - 205,20 € TTC

Noir

CHAK30082 - Code 2800569

186,20 € HT - 223,44 € TTC



Pour sous-meuble de 60 cm.



ÉVIER 2 CUVES

Dimensions : 116 x 50 cm. Poids 15 kg.

Blanc

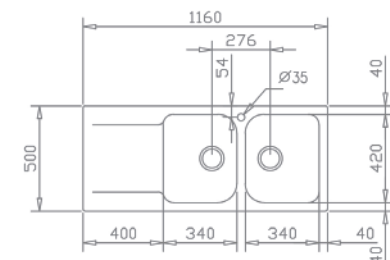
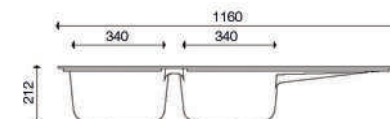
CHAK30066 - Code 2800567

182,50 € HT - 219,00 € TTC

Noir

CHAK30090 - Code 2800570

193,50 € HT - 232,20 € TTC



Pour sous-meuble de 80 cm.

ÉVIERS SYNTHÈSE CRISTALITE À ENCASTRER WAKE 2

+ Avec vidage automatique gain de place

GARANTIE
10 ANS
CRISTALITE

ÉVIER SYNTHÈSE CRISTALITE

Livré avec vidage automatique gain de place et pattes de fixation. Bonde 90 mm inox. Évier pré-percé et réversible.




116 BLANC ALPINA



022 GRIS



118 NOIR PUR



ÉVIER 1 CUVE

Dimensions : 86 x 50 cm.
Poids 15,10 kg.

Blanc Alpina

WAKE40149 - Code 3704497

269,00 € HT - 322,80 € TTC

Gris

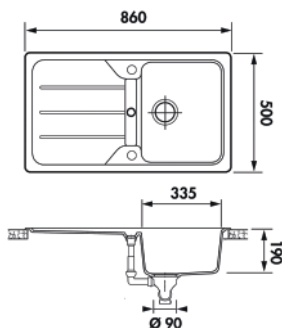
WAKE40180 - Code 3704500

269,00 € HT - 322,80 € TTC

Noir Pur

WAKE40222 - Code 3704503

269,00 € HT - 322,80 € TTC



Pour sous-meuble de 50 cm.



ÉVIER 1 CUVE

Dimensions : 100 x 50 cm. Poids 17,53 kg.

Blanc Alpina

WAKE40156 - Code 3704498

287,60 € HT - 345,12 € TTC

Gris

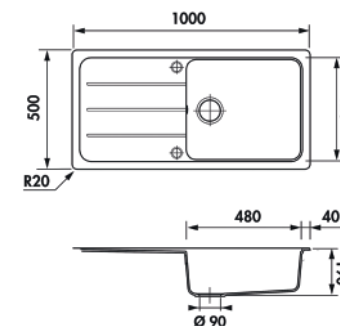
WAKE40198 - Code 3704501

287,60 € HT - 345,12 € TTC

Noir Pur

WAKE40230 - Code 3704504

287,60 € HT - 345,12 € TTC



Pour sous-meuble de 60 cm.



ÉVIER 2 CUVES

Dimensions : 116 x 50 cm. Poids 20,97 kg.

Blanc Alpina

WAKE40164 - Code 3704499

306,80 € HT - 368,16 € TTC

Gris

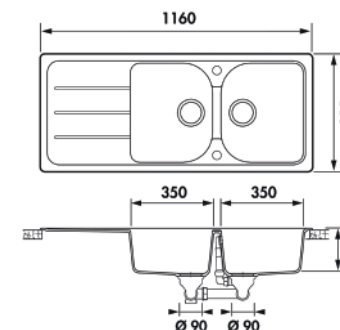
WAKE40206 - Code 3704502

306,80 € HT - 368,16 € TTC

Noir Pur

WAKE40248 - Code 3704505

306,80 € HT - 368,16 € TTC



Pour sous-meuble de 90 cm.



ÉVIERS SYNTHÈSE CRISTADUR À ENCASTRER LAKE 2



ÉVIER SYNTHÈSE CRISTADUR

Livré avec vidage automatique gain de place et pattes de fixation. Bonde 90 mm inox. Évier pré-percé et réversible.



106 BLANC POLARIS



068 GRIS STONE



236 NOIR PURO



Gris Stone

ÉVIER 1 CUVE

Dimensions : 76,5 x 51 cm.
Poids 16,86 kg.

Blanc Polaris

LAKE50213 - Code 2800580

399,50 € HT - 479,40 € TTC

Gris Stone

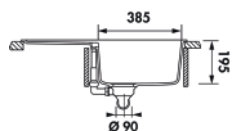
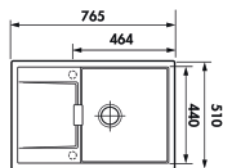
LAKE50353 - Code 3071125

399,50 € HT - 479,40 € TTC

Noir Puro

LAKE50296 - Code 2800588

399,50 € HT - 479,40 € TTC



Pour sous-meuble de 50 cm.

+ Avec vidage automatique gain de place



ÉVIERS SYNTHÈSE CRISTADUR À ENCASTRER LAKE 2



Blanc Polaris

ÉVIER 1 CUVE

Dimensions : 78 x 51 cm.
Poids 17,84 kg.

Blanc Polaris

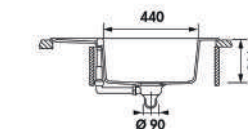
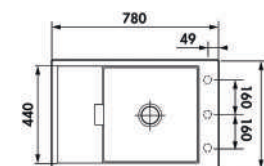
LAKE50221 - Code 2800582
399,50 € HT - 479,40 € TTC

Gris Stone

LAKE50361 - Code 3071126
399,50 € HT - 479,40 € TTC

Noir Puro

LAKE50304 - Code 2800590
399,50 € HT - 479,40 € TTC



Pour sous-meuble de 60 cm.



Gris Stone

ÉVIER 1 CUVE

Dimensions : 100 x 51 cm.
Poids 20,76 kg.

Blanc Polaris

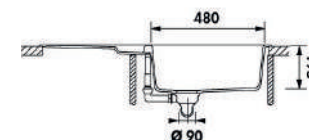
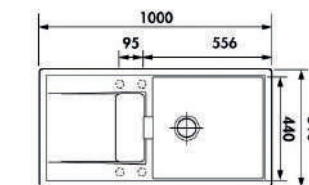
LAKE50239 - Code 2800581
445,00 € HT - 534,00 € TTC

Gris Stone

LAKE50379 - Code 3071127
445,00 € HT - 534,00 € TTC

Noir Puro

LAKE50312 - Code 2800589
445,00 € HT - 534,00 € TTC



Pour sous-meuble de 60 cm.



Noir Puro

ÉVIER 2 CUVES

Dimensions : 116 x 51 cm.
Poids 26,10 kg.

Blanc Polaris

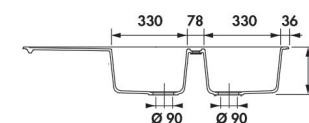
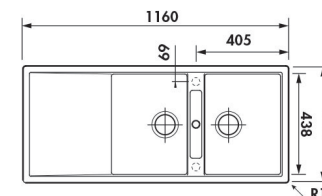
LAKE50247 - Code 2800583
482,50 € HT - 579,00 € TTC

Gris Stone

LAKE50387 - Code 3071128
482,50 € HT - 579,00 € TTC

Noir Puro

LAKE50320 - Code 2800591
482,50 € HT - 579,00 € TTC



Pour sous-meuble de 80 cm.

CUVE INOX À ENCASTRER WAKE 2

GARANTIE
15 ANS
INOX

CUVE INOX 18/10

Livrée avec vidage manuel complet et pattes de fixation.
Bonde 90 mm inox. Cuve percée.



INOX LISSE



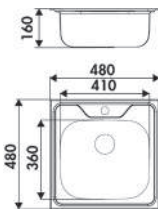
CUVE SEULE

Dimensions : 48 x 48 cm.
Poids 2,49 kg.

Inox lisse

WAKE10043 - Code 3704488

96,50 € HT - 115,80 € TTC



Pour sous-meuble de 60 cm.

INFO

Assurez un nettoyage régulier à l'éponge en utilisant une crème d'entretien liquide. Ne pas employer de javel car ce produit tache l'inox s'il n'est pas rincé immédiatement et abondamment. De même, ne pas utiliser de produits à base de chlore et/ou d'acide qui attaquent le matériau et peuvent provoquer de la corrosion.



CUVE SEULE

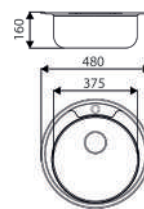
Dimension : Ø 48 cm.
Poids 2,30 kg.

New

Inox lisse

WAKE10084 - Code 4217202

96,50 € HT - 115,80 € TTC



Pour sous-meuble de 60 cm.



ÉVIERS INOX À ENCASTRER WAKE 2

+ Avec vidage automatique gain de place

GARANTIE
15 ANS
INOX

ÉVIER INOX 18/10

Livré avec vidage automatique gain de place et pattes de fixation.
Bonde 90 mm inox. Évier percé et réversible.



INOX LISSE



INOX NID D'ABEILLE



ÉVIER 1 CUVE

Dimensions : 100 x 50 cm.
Poids 6 kg.

Inox lisse

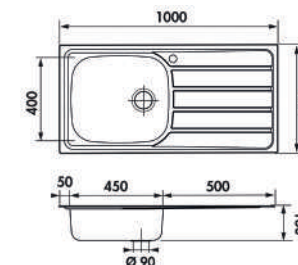
WAKE10068 - Code 3704490

145,60 € HT - 174,72 € TTC

Inox nid d'abeille

WAKE10167 - Code 3704493

189,30 € HT - 227,16 € TTC



Pour sous-meuble de 80 cm.

ÉVIER 1 CUVE

Dimensions : 86 x 50 cm.
Poids 5,40 kg.

Inox lisse

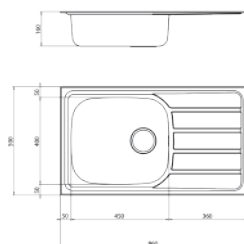
WAKE10050 - Code 3704489

136,50 € HT - 163,80 € TTC

Inox nid d'abeille

WAKE10159 - Code 3704492

173,85 € HT - 208,62 € TTC



Pour sous-meuble de 45 cm.



ÉVIER 2 CUVES

Dimensions : 116 x 50 cm.
Poids 6,30 kg.

Inox lisse

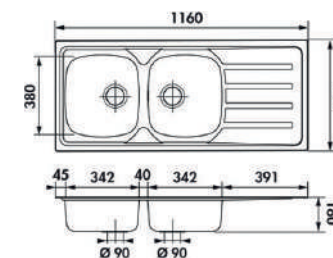
WAKE10076 - Code 3704491

163,25 € HT - 195,90 € TTC

Inox nid d'abeille

WAKE10175 - Code 3704494

215,35 € HT - 258,42 € TTC



Pour sous-meuble de 80 cm.

TABLEAU DE SYNTHÈSE DES ROBINETTERIES DE CUISINE ET PIÈCES DÉTACHÉES

	SODI	KALI	BERY	BERY	BERY	BERY
ROBINETTERIE MÉCANIQUE						
DESCRIPTIF			- Bec mobile basculant	- Bec mobile avec douchette	- Bec mobile avec douchette et flexible métal	- Bec mobile avec douchette et flexible nylon
FINITION						
Mitigeur évier bec mobile	✓ Existe en version PMR Hauteur sous bec : 123 mm Hauteur totale : 147 / PMR 160 mm	✓ Uniquement en finition chromée Hauteur sous bec : 143 mm Hauteur totale : 173 mm				
Mitigeur évier bec haut col de cygne	✓ Hauteur sous bec : 207 mm Hauteur totale : 332 mm	✓ Uniquement en finition chromée Hauteur sous bec : 245 mm Hauteur totale : 355 mm			✓ Hauteur sous bec : 170 mm Hauteur totale : 530 mm	✓ Hauteur sous bec : 255 mm Hauteur totale : 485 mm
Mitigeur évier bec haut en L		✓ Hauteur sous bec : 315 mm Hauteur totale : 345 mm	✓ Hauteur sous bec : 243 mm Hauteur totale : 323 mm	✓ Hauteur sous bec : 209 mm Hauteur totale : 309 mm		
Mitigeur évier douchette	✓ Hauteur sous bec : 117 mm Hauteur totale : 173 mm					

PIÈCES DÉTACHÉES POUR ROBINETTERIE DE CUISINE

DESCRIPTIF	CODE	PRIX HT	SODI				KALI				BERY				
			00482	00649	00656	00680	10655	10630	10648	10606	11000	11018	20621	20597	20670
CARTOUCHE DIAMÈTRE 35 C2	3906199	10,60				✓					✓	✓			
CARTOUCHE DIAMÈTRE 35	1098012	37,30					✓	✓							
CARTOUCHE DIAMÈTRE 40 C2	3906202	8,65		✓											
CARTOUCHE DIAMÈTRE 40 C3	3906203	9,30	✓		✓										
CARTOUCHE DIAMÈTRE 28	1175260	37,30						✓				✓	✓		
CARTOUCHE DIAMÈTRE 35	1175261	37,30							✓						
MOUSSEUR (jeu de 10)	1701699	42,30										✓			
MOUSSEUR (jeu de 10)	1701696	52,25							✓						
CARTOUCHE DIAMÈTRE 25	3906205	15,50													✓

MITIGEURS SODI

Mitigeur chromé.



+ ECO C3 :
Ouverture eau froide en position centrale

EAU CHAUDE
EAU FROIDE

MITIGEUR ÉVIER BEC MOBILE

Cartouche diamètre 40 mm. Limiteur de débit.
Flexibles CSTBat 370 mm. Mousseur Neoperl «cascade».
Avec pièce de renfort pour montage sur évier inox.

C2
SODI00649 - Code 2864250
52,50 € HT - 63,00 € TTC

GARANTIE 8 ANS | NF | FABRICATION FRANÇAISE | ECAU E0 C2 A2 U3 | CERQ.HQE 1 point

C3
SODI00656 - Code 2864251
55,00 € HT - 66,00 € TTC

GARANTIE 8 ANS | NF | FABRICATION FRANÇAISE | ECAU E0 C3 A2 U3 | CERQ.HQE 2 points

+ Poignée de préhension



New

MITIGEUR ÉVIER BEC MOBILE C3 PMR

Cartouche diamètre 40 mm. Limiteur de débit.
Flexibles CSTBat 370 mm. Mousseur Neoperl «cascade».
Avec pièce de renfort pour montage sur évier inox.

SODI00482 - Code 4206528

72,90 € HT - 87,48 € TTC

GARANTIE 8 ANS | NF | FABRICATION FRANÇAISE | ECAU E0 C3 A2 U3 | CERQ.HQE 2 points



MITIGEUR ÉVIER DOUCHETTE

Cartouche diamètre 35 mm. Régulateur de température et de débit.
Flexibles CSTBat 410 mm. Douchette 2 jets extractible.

SODI10655 - Code 4090940

120,00 € HT - 144,00 € TTC

GARANTIE 8 ANS | NF | ECAU E0/1 C2 A3 U3 | CERQ.HQE 1 point



MITIGEUR ÉVIER BEC HAUT

Cartouche diamètre 35 mm. Limiteur de débit.
Flexibles CSTBat 370 mm. Mousseur Neoperl «cascade».
Avec pièce de renfort pour montage sur évier inox.

SODI00680 - Code 3355243

79,50 € HT - 95,40 € TTC

GARANTIE 8 ANS | NF | FABRICATION FRANÇAISE | ECAU E0 C2 A2 U3 | CERQ.HQE 1 point



MITIGEUR ÉVIER MURAL BEC MOBILE

Cartouche diamètre 35 mm. Régulateur de température et de débit.
Livré avec raccords muraux et rosaces. Bec mobile longueur 180 mm.

SODI10630 - Code 4090938

109,00 € HT - 130,80 € TTC

GARANTIE 8 ANS

+ Idéal pour bac à laver

MITIGEURS KALI

Mitigeur chromé.



MITIGEUR ÉVIER BEC MOBILE C3

Cartouche diamètre 28 mm. Régulateur de température et de débit.

Flexibles CSTBat 450 mm.

Avec pièce de renfort pour montage sur évier inox.

KALI10648 - Code 4090939

79,50 € HT - 95,40 € TTC



MITIGEUR ÉVIER BEC HAUT

Cartouche diamètre 35 mm. Régulateur de température et de débit.

Flexibles CSTBat 450 mm.

Avec pièce de renfort pour montage sur évier inox.

KALI10606 - Code 1382463

129,85 € HT - 155,82 € TTC



MITIGEUR ÉVIER BEC HAUT

Chromé. Cartouche diamètre 35 mm. Régulateur de débit.

Flexibles CSTBat 370 mm. Mousseur Neoperl.

Avec pièce de renfort pour montage sur évier inox.

KALI11000 - Code 3080741

112,35 € HT - 134,82 € TTC



MITIGEURS KALI

Mitigeur finition époxy noir mat.



MITIGEUR ÉVIER BEC HAUT

Noir mat. Cartouche diamètre 35 mm. Régulateur de débit.

Flexibles CSTBat 370 mm. Mousseur Neoperl.

Avec pièce de renfort pour montage sur évier inox.

KALI11018 - Code 3080742

125,00 € HT - 150,00 € TTC



INFO

Entretien d'un produit en finition noire : utiliser une matière douce, lingette, chiffon, imprégné d'eau chaude additionnée de savon liquide. Bien rincer à l'eau froide et utiliser un chiffon en microfibre.

Attention, l'utilisation de produits trop agressifs, acides, chlorés, ou d'une éponge côté abrasif est à proscrire.

Pose du produit : évitez tout serrage direct sur le produit avec une clef métallique, vous risquez de faire "sauter" le traitement noir. Manipulez le produit soigneusement, il s'agit d'éviter le moindre coup ou choc susceptible de provoquer un éventuel écaillage du revêtement noir.

MITIGEURS BERY

Mitigeur chromé.



+ Bec basculant, idéal pour pose sous fenêtre

MITIGEUR ÉVIER BEC MOBILE BASCULANT

Cartouche diamètre 28 mm.
Régulateur de température et de débit.
Flexibles CSTBat 450 mm.
Avec pièce de renfort pour montage sur évier inox.

BERY20621 - Code 1382473

210,00 € HT - 252,00 € TTC

GARANTIE
8 ANS

! Montage avec poignée obligatoirement à droite



+ Douchette 2 jets

MITIGEUR ÉVIER BEC MOBILE AVEC DOUCHETTE

Cartouche diamètre 35 mm.
Régulateur de débit.
Flexibles CSTBat 500 mm.
Douchette double jet.
Avec pièce de renfort pour montage sur évier inox.

BERY20555 - Code 3699891

248,50 € HT - 298,20 € TTC

GARANTIE
8 ANS



+ Douchette 2 jets avec accrochage magnétique

MITIGEUR ÉVIER BEC MOBILE AVEC DOUCHETTE

Cartouche diamètre 28 mm.
Régulateur de température et de débit.
Flexibles CSTBat 400 mm.
Douchette double jet.
Avec pièce de renfort pour montage sur évier inox.

BERY20597 - Code 4090945

210,00 € HT - 252,00 € TTC

GARANTIE
8 ANS

NF

ECAU
E0 C2
A2 U3

CERQ.HQE
1 point



+ Flexible nylon lisse noir

MITIGEUR ÉVIER BEC MOBILE AVEC DOUCHETTE

Cartouche diamètre 25 mm
(régulation de débit et température manuelle).
Flexibles CSTBat 410 mm.
Douchette monojet.
Avec pièce de renfort pour montage sur évier inox.

BERY20670 - Code 2864243

237,75 € HT - 285,30 € TTC

GARANTIE
8 ANS

DEA ⁽¹⁾					DEEE ⁽²⁾					REP ⁽³⁾															
RÉF.	€HT	RÉF.	€HT	RÉF.	€HT	RÉF.	€HT	RÉF.	€HT	RÉF.	€HT	RÉF.	€HT	RÉF.	€HT	RÉF.	€HT								
AUCK23514	2,62	MEDIA80118	1,25	OSL030766	3,50	VIEN20460	0,55	VIEN21542	3,50	AIRE10091	1,67	ACC30057	0,01	BEL021050	0,07	BET082198	0,49	IXIA20546	0,21	KALI44506	0,01	PLAN06022	0,09	SODIO0458	0,01
AUCK23522	2,62	MEDIA80134	1,25	OSL030774	3,50	VIEN20478	0,55	VIEN21559	2,62	AIRE10208	1,67	ACC30065	0,01	BEL021076	0,01	BET082206	0,49	IXIA20553	0,21	KALI-C457	0,01	PLAN06030	0,09	SODIO0466	0,01
AUCK23530	2,62	MIR31285	2,33	OSL030782	3,50	VIEN20486	0,55	VIEN21575	2,62	AIRE10216	1,67	ACC30073	0,01	BEL021078	0,01	BET082214	0,49	IXIA20579	0,21	KALI-C465	0,01	PLAN06048	0,09	SODIO0474	0,01
AUCK23548	2,62	MIR31293	2,33	OSL030790	3,50	VIEN20494	0,55	VIEN21583	3,50	AIRE10224	1,67	ACC30081	0,01	BEL021084	0,01	BET082222	0,49	IXIA20587	0,21	KALI-C473	0,01	PLAN18209	0,09	SODIO0482	0,01
AUCK23555	3,50	MIR31301	3,83	OSL030808	3,50	VIEN20502	0,22	VIEN21609	3,50	AIRE10230	1,67	ACC30099	0,01	BEL025101	0,07	BET082230	0,49	IXIA20603	0,21	KALI-C481	0,01	PLAN18217	0,09	SODIO0649	0,01
AUCK23563	3,50	MIR31317	3,83	OSL030816	3,50	VIEN20510	0,22	VIEN21617	3,50	AIRE10242	1,67	ACC30198	0,01	BEL025119	0,07	BET083006	0,01	IXIA20611	0,21	LAKE50213	0,11	PLAN18225	0,09	SODIO0656	0,01
AUCK23571	2,62	MIR31327	3,83	OSL030824	3,50	VIEN20528	0,22	VIEN21633	3,50	AIRE10257	1,67	ACC30206	0,01	BEL025150	0,01	BET083014	0,01	IXIA20629	0,21	LAKE50221	0,11	PLAN18233	0,09	SODIO0680	0,01
AUCK23589	2,62	OSL030006	0,03	OSL030832	3,50	VIEN20536	0,22	VIEN21641	3,50	AIRE10265	1,67	ACC70018	0,01	BERY20043	0,01	BET083055	0,01	IXIA20637	0,21	LAKE50239	0,11	PLAN18241	0,09	SODIO1030	0,01
AUCK23597	0,03	OSL030014	0,03	OSL030840	3,50	VIEN20544	0,22	VIEN21666	3,50	AIRE10273	1,67	ACC70026	0,01	BERY20258	0,01	BET083063	0,01	IXIA20645	0,21	LAKE50247	0,11	PLAN18258	0,09	SODIO1065	0,01
AUCK23605	0,03	OSL030022	0,03	OSL030857	3,50	VIEN20551	0,22	VIEN21674	5,83	AIRE10281	1,67	ACC70059	0,01	BERY20506	0,01	BET090605	0,23	IXIA20652	0,21	LAKE50296	0,11	PLAN18274	0,09	SODIO3018	0,01
AUCK23613	0,22	OSL030030	0,03	OSL030865	3,50	VIEN20569	0,55	VIEN21690	5,83	AIRE10299	1,67	ACC70067	0,01	BERY20514	0,01	BET090613	0,23	IXIA20678	0,21	LAKE50304	0,11	PLAN18282	0,09	SODIO3042	0,01
AUCK23621	0,22	OSL030048	0,03	OSL030873	3,50	VIEN20577	0,55	VIEN21724	0,12	AIRE11008	1,67	ACC70117	0,01	BERY20555	0,01	BET090621	0,23	IXIA20686	0,21	LAKE50312	0,11	PLAN18290	0,09	SODIO3059	0,01
AUCK23639	0,12	OSL030105	1,25	OSL030881	3,50	VIEN20585	0,55	VIEN21732	0,12	AIRE11016	1,67	ACC70125	0,01	BET090639	0,23	IXIA20702	0,21	LAKE50320	0,11	PLAN18308	0,09	SODIO3108	0,01		
AUCK23647	0,12	OSL030113	1,25	OSL030899	3,50	VIEN20593	0,55	VIEN21740	0,12	AIRE11024	1,67	ACC70174	0,01	BERY20621	0,01	BET090647	0,23	IXIA20710	0,21	LAKE50353	0,11	PLAN18316	0,09	SODIO3206	0,01
AUCK23654	0,22	OSL030121	1,25	OSL030907	0,22	VIEN20601	0,55	VIEN21750	0,12	AUBE20041	1,67	ACC70182	0,01	BET090654	0,23	IXIA20736	0,21	LAKE50361	0,11	PLAN18324	0,09	SODIO35017	0,01		
AUCK23662	0,22	OSL030139	1,25	OSL030915	0,22	VIEN20619	0,55	VIEN21765	0,12	AUBE20066	1,67	ACC70190	0,01	BET098004	0,01	IXIA20744	0,21	LAKE50379	0,11	PLAN18332	0,09	SODIO35025	0,01		
AUCK23670	0,22	OSL030147	1,25	OSL030923	0,22	VIEN20627	0,55	VIEN21773	0,12	AUBE21041	1,67	AIRE10315	0,01	BERY21504	0,01	BET098012	0,01	IXIA20769	0,01	LAKE50387	0,11	PLAN18340	0,09	SODIO35033	0,01
AUCK23688	0,22	OSL030154	1,25	OSL030931	0,22	VIEN20635	0,55	VIEN21781	0,12	AUBE21058	1,67	AIRE10323	0,01	BOND01003	0,01	IXIA29208	0,01	LISE22031	0,01	PLAN20825	0,09	SODIO36007	0,01		
CAST04993	1,25	OSL030162	1,25	OSL030949	0,22	VIEN20643	0,55	VIEN21799	0,12	BAIG30007	1,67	AIRE10331	0,01	BERY44159	0,01	BOND10011	0,01	IXIA29216	0,21	LISE22049	0,01	PLAN20833	0,09	SODIO36015	0,01
CAST05016	1,83	OSL030170	1,25	OSL030956	0,22	VIEN20650	0,22	VIEN21807	0,12	BAIG30015	1,67	AIRE11000	0,01	BERY50305	0,01	BOND10052	0,01	IXIA29224	0,21	MAZU50093	0,01	PLAN20841	0,09	SODIO36023	0,01
CAST05024	2,62	OSL030188	1,25	OSL030964	0,55	VIEN20676	0,22	VIEN21815	0,12	BAIG30023	1,67	AIRE11018	0,01	BERY51204	0,01	BOND10060	0,01	IXIA29232	0,21	MAZU50119	0,01	PLAN23330	0,09	SODIO36502	0,01
CAST05032	1,83	OSL030196	1,25	OSL030972	0,55	VIEN20684	0,55	VIEN21823	0,12	BAIG30031	1,67	AIRE11026	0,01	BERY52002	0,01	BOND10102	0,01	IXIA29240	0,21	MAZU50127	0,01	PLAN23340	0,09	WAKE10043	0,11
FIRST09109	1,25	OSL030204	1,25	OSL030980	0,55	VIEN20700	0,55	VIEN21831	0,12	CAST04993	0,08	ALTO20334	0,49	BERY53010	0,01	BOND10110	0,01	IXIA29257	0,21	MAZU50135	0,01	PLATO1580	0,49	WAKE10050	0,11
FIRST09117	1,25	OSL030212	1,25	OSL030998	0,55	VIEN20718	0,55	VIEN21849	0,12	CAST05016	0,08	ALTO20342	0,49	BERY53028	0,01	BOND10136	0,01	IXIA29265	0,21	MECA80009	0,01	PLATO1598	0,49	WAKE10068	0,11
FIRST09125	1,25	OSL030220	1,25	OSL031004	0,55	VIEN20734	0,55	VIEN21856	0,12	CAST05024	0,08	ALTO20359	0,49	BERY53036	0,01	BOND10144	0,01	IXIA29273	0,21	MECA80017	0,01	PLATO1606	0,49	WAKE10076	0,11
FIRST09133	1,25	OSL030238	1,25	OSL031012	0,55	VIEN20742	0,55	VIEN21864	0,12	CAST05032	0,08	ALTO20367	0,49	BERY53358	0,01	BOND10201	0,01	IXIA29281	0,21	MECA80033	0,01	PLATO1614	0,49	WAKE10084	0,11
FIRST09141	1,25	OSL030246	1,25	OSL031020	0,55	VIEN20767	0,55	VIEN21872	0,12	LISE22013	1,67	ALTO20375	0,49	BERY53408	0,01	BOND10219	0,01	IXIA29299	0,21	MECA80041	0,01	PLATO1622	0,49	WAKE10159	0,11
FIRST09158	1,25	OSL030253	1,25	OSL031038	0,55	VIEN20775	0,55	VIEN21898	0,12	ALTO20383	0,49	ALTO20383	0,49	BERY53507	0,01	BOND20101	0,01	IXIA29307	0,21	MEDIA41011	0,01	PLATO1630	0,49	WAKE10167	0,11
FIRST09166	1,83	OSL030261	1,25	OSL031046	0,55	VIEN20791	0,55	VIEN21906	0,12	MIR17609	1,67	ALTO20409	0,49	BERY53515	0,01	BOND20200	0,01	IXIA29372	0,21	MEDIA42001	0,09	PLATO1648	0,49	WAKE10175	0,11
FIRST09174	1,83	OSL030279	1,25	OSL031053	0,55	VIEN20981	1,25	VIEN21922	0,12	MIR17615	0,08	ALTO20417	0,49	BERY53523	0,01	BOND20218	0,01	IXIA29380	0,21	MEDIA42035	0,09	PYRA10117	0,21	WAKE40149	0,11
FIRST09182	1,83	OSL030287	1,25	OSL031061	0,55	VIEN20999	1,25	VIEN21930	0,12	MIR18795	0,01	ALTO20425	0,49	BERY53531	0,01	BOND21000	0,01	IXIA29398	0,21	MEDIA42506	0,09	PYRA10125	0,21	WAKE40156	0,11
FIRST09190	1,83	OSL030295	1,25	OSL031079	0,55	VIEN21005	1,25	VIEN21955	0,12	MIR18886	0,08	ALTO20433	0,49	BET080010	0,49	BOND21018	0,01	IXIA29406	0,21	METRY0271	0,01	PYRA10133	0,21	WAKE40164	0,11
FIRST09208	1,83	OSL030303	1,83	OSL031087	1,83	VIEN21013	1,25	VIEN21963	0,12	MIR18894	0,38	ALTO20441	0,49	BET080036	0,49	BOND21026	0,01	IXIA29414	0,21	METRY0289	0,01	PYRA11271	0,21	WAKE40180	0,11
FIRST09216	1,83	OSL030311	1,83	OSL031095	1,83	VIEN21021	1,25	VIEN21989	0,22	MIR18902	0,38	ALTO20458	0,49	BET080051	0,49	BOND21034	0,01	IXIA80003	0,12	METRY0297	0,01	PYRA11289	0,21	WAKE40198	0,11
MEDIA25923	1,25	OSL030329	1,83	OSL031103	1,83	VIEN21039	1,25	VIEN21997	0,22	MIR18910	0,38	ARB011119	0,07	BOND21042	0,01	IXIA80011	0,12	MIR18803	0,01	PYRA11297	0,21	WAKE40206	0,11		
MEDIA25931	1,83	OSL030337	1,83	OSL031111	1,83	VIEN21047	1,83	VIEN22011	0,22	MIR18928	0,38	ARB011291	0,07	BET080093	0,49	BOND21059	0,01	IXIA80029	0,12	MIR18811	0,01	PYRA12063	0,21	WAKE40222	0,11
MEDIA25949	1,83	OSL030345	1,83	OSL031129	1,83	VIEN21054	1,83	VIEN22060	0,03	MIR18936	1,67	ARB011317	0,07	BET080119	0,49	BRIU30020	0,01	KALI10069	0,01	MIR18829	0,01	PYRA12071	0,21	WAKE40230	0,11
MEDIA25956	1,83	OSL030352	1,83	OSL031137	1,83	VIEN21062	1,83	VIEN22078	0,03	MIR18944	1,67	ARB011366	0,01	BET080135	0,49	CALU10030	0,01	KALI10077	0,01	MIR18837	0,01	PYRA12089	0,21	WAKE40248	0,11
MEDIA25964	1,83	OSL030360	1,83	OSL031145	1,83	VIEN21070	1,83	VIEN22086	0,03	MIR18969	0,38	ARB011507	0,09	BET080150	0,49	CALU15039	0,01	KALI10085	0,01	MIR18845	0,01	PYRA13111	0,21	WAKE60006	0,11
MEDIA25972	2,62	OSL030378	1,83	OSL031152	1,83	VIEN21088	1,83	VIEN22102	0,03	MIR18977	0,38	ARB014014	0,04	BET080176	0,49	CALU20039	0,01	KALI10093	0,01	MIR18852	0,01	PYRA13129	0,21	WAKE60014	0,11
MEDIA25980	2,62	OSL030386	1,83	OSL031160	1,83	VIEN21096	1,83	VIEN22110	0,03	MIR18985	0,38	ARB014055	0,04	BET080184	0,49	CALU20047	0,01	KALI10333	0,01	MIR18878	0,01	PYRA13137	0,21	WAKE60022	0,11
MEDIA25998	2,62	OSL030394	1,83	OSL031178	1,83	VIEN21104	2,62	VIEN22128	0,03	MIR18993	1,67	ARB015003	0,01	BET080192	0,49	CALU20054	0,01	KALI10606	0,01	MIR20924	0,01	PYRA13970	0,21	YUCA16007	0,21
MEDIA26004	1,25	OSL030402	1,83	OSL031186</																					

CONDITIONS GÉNÉRALES DE VENTE AQUANCE

A/ Garantie

En complément de la garantie légale contre tout défaut ou vice caché applicable en vertu des articles 1641 à 1649 du code civil français, AQUANCE garantit ses articles contre tout vice de fonctionnement provenant d'un défaut de matière dans les conditions définies ci-dessous.

A.1 Mise en œuvre

La garantie AQUANCE est opposable au fabricant au travers du distributeur chez qui a été acheté le produit.

Cette garantie bénéficie au seul utilisateur d'un article AQUANCE acheté directement auprès d'un distributeur. Cette garantie n'est donc pas transférable aux autres utilisateurs ou vendeurs.

Le produit est garanti pour la période indiquée dans le catalogue en vigueur et/ou pour certaines références de produits AQUANCE sur l'emballage ou documentation accompagnant l'article et ce à partir de la date d'achat justifiée par la facture faisant figurer le nom du distributeur.

La garantie couvre exclusivement les vices de fonctionnement consécutifs à des défauts de fabrication. L'éventuelle non-conformité du produit doit être vérifiée et acceptée par le fabricant.

La garantie engage uniquement le fabricant à la réparation et/ou la substitution des composants défectueux : de ce fait sont exclues toutes poursuites ultérieures de la part de l'utilisateur.

Pour le cas où le fabricant ne serait plus en mesure d'échanger à l'identique un article garanti, AQUANCE s'engage à fournir un article techniquement équivalent ou à établir un avoir si aucun article correspondant n'est disponible.

Pour les articles dont il n'est pas précisé expressément le niveau de garantie, seule la garantie légale s'applique. Les modalités pratiques et conditions complémentaires de mise en œuvre de la garantie AQUANCE sont précisées sur simple demande auprès de votre distributeur le plus proche.

A.2 La garantie devient caduque si :

- l'installation n'est pas conforme aux instructions de montage du fabricant.
- le vice de fonctionnement est consécutif à une utilisation non conforme du produit ou à une intervention non autorisée par le fabricant.
- le fonctionnement défectueux est causé par une usure anormale des composants due à une négligence tant au niveau de l'utilisation que de l'entretien.
- dans le cas de force majeure (incendie, inondation, foudre, ou tout événement reconnu comme tel par la jurisprudence française).

A.3 Acheminement de l'article par l'acheteur

Les frais de transport éventuels liés à la mise en œuvre de la garantie sont à la charge du client sollicitant la mise en œuvre de la garantie AQUANCE.

Tout client accepte que les garanties AQUANCE, qui emportent novation de tout engagement antérieur ayant le même objet, puissent être modifiées ultérieurement. Ainsi, les seules garanties contractuelles dont peut se prévaloir l'acheteur d'un article AQUANCE sont celles figurant sur le site internet www.aquance.fr au jour de la mise en jeu de la garantie émise par l'acheteur d'un article AQUANCE.

B/ Engagement « Satisfait ou Remboursé »

En vendant des articles AQUANCE, le distributeur AQUANCE souscrit à l'engagement AQUANCE « Satisfait ou Remboursé », auprès de ses clients en articles AQUANCE.

Grâce à cet engagement AQUANCE « Satisfait ou Remboursé », le client d'un article AQUANCE peut demander au distributeur AQUANCE auprès duquel il a acheté un article AQUANCE, dans les trois mois suivant son achat :

- soit le remplacement de l'article AQUANCE qu'il a acheté par un autre article AQUANCE,
- soit le remboursement de l'article AQUANCE qu'il a acheté : le remboursement intervenant sous forme d'avoir émis par le distributeur AQUANCE à valoir sur l'achat ultérieur d'articles AQUANCE.

Un tel remplacement ou remboursement ne peut intervenir que pour un article AQUANCE neuf dont la vente est possible dans un circuit habituel de commercialisation.

Les modalités pratiques et conditions complémentaires de mise en œuvre de l'engagement AQUANCE « Satisfait ou Remboursé », sont précisées par le distributeur AQUANCE sur simple demande, ce dernier étant notamment en droit d'exiger une copie de la facture établissant la date d'achat du produit AQUANCE.

L'engagement AQUANCE « Satisfait ou Remboursé », ne s'applique pas aux articles ou références AQUANCE :

- qui ne sont plus commercialisés au jour de la demande émise par le client AQUANCE
- qui sont impropres à la vente (ex. article utilisé ou détérioré)

L'engagement AQUANCE « Satisfait ou Remboursé », est consenti au bénéfice du seul utilisateur d'un article AQUANCE acheté directement auprès d'un distributeur AQUANCE, cet engagement n'est donc pas transférable aux autres utilisateurs ou vendeurs.

Les frais de transport éventuels liés à la mise en œuvre de cet engagement sont à la charge du client sollicitant la mise en œuvre de l'engagement AQUANCE « Satisfait ou Remboursé ».

Tout client d'un article AQUANCE accepte que le présent engagement AQUANCE « Satisfait ou Remboursé », qui emporte novation de tout engagement antérieur ayant le même objet, puisse être modifié ultérieurement. Ainsi, le seul engagement AQUANCE « Satisfait ou Remboursé », opposable au débiteur de l'engagement est celui figurant sur le site internet www.aquance.fr au jour de la réclamation émise par le client d'un article AQUANCE.

C/ Dispositions diverses

Toutes les reproductions, mêmes partielles, ne peuvent avoir lieu qu'avec notre accord écrit et préalable. AQUANCE se réserve le droit de modifier ou de supprimer tout ou partie de ses gammes produits sans préavis.

Prix susceptible d'être modifié si évolution tarifaire significative des matières premières.

Les conseils de sécurité et d'usage AQUANCE ne se substituent pas aux règles professionnelles et nationales établies.

Les performances indiquées sont celles obtenues au cours de tests, elles sont non contractuelles. Les conditions générales de vente sont disponibles sur simple demande auprès de votre distributeur AQUANCE.

Dans la limite des stocks disponibles.

Photos non contractuelles. Sauf erreurs typographiques.

D/ Éco-participation

AQUANCE est enregistrée au Registre national des metteurs sur le marché d'éléments d'ameublement. En adhérant à Valobat, AQUANCE se met en conformité avec les obligations réglementaires qui lui incombent en application de l'article L 541-10-1 10° du Code de l'Environnement.

AQUANCE est enregistrée sous le numéro identifiant unique : FR003088_10HWP3.

AQUANCE est adhérente à l'organisme Écosystem pour le retraitement des déchets des équipements électriques et électroniques.

AQUANCE est enregistrée sous le numéro identifiant unique : FR003088_05WUDS.

AQUANCE est également adhérente à l'organisme Valobat pour le retraitement des déchets des produits du bâtiment. Cette éco-participation sera mise en application à compter du 1^{er} mai 2023.

AQUANCE est enregistrée sous le numéro identifiant unique : FR218289_04KAUL.



AQUANCE

des envies,
une salle de bains

Retrouvez les produits
AQUANCE en exclusivité
dans toutes les agences TÉRÉVA
et sur le site tereva.fr



Certifié PEFC
Ce produit est issu
de forêts gérées
durablement et de
sources
contrôlées.
pefc-france.org

aquance.fr