



PENEZ HERMAN
LE SPÉCIALISTE DE VOTRE AMÉNAGEMENT EXTÉRIEUR



2026

SPÉCIALISTE DE L'AMÉNAGEMENT EXTÉRIEUR
www.penezherman.com

QUI SOMMES-NOUS ?

Qui ?

Fabricant et distributeur en produits d'aménagement extérieur.

Pour qui ?

À destination des professionnels et distributeurs spécialisés.

Où ?

Distribution nationale avec notre associé Chamorin à Saint-Estève (66).

1978

La société Penez Herman, spécialiste de la préfabrication de poteaux et clôtures en béton, est créée à Lisbourg (62) par Bernard Penez.

Dans les années 90

La société ouvre une plateforme logistique à Fouquières-lès-Lens, un emplacement stratégique pour sa proximité avec les principaux axes routiers.

Dans les années 2000

Le siège social déménage à Fruges sur un terrain de 110 000 m². Une nouvelle usine est construite et équipée de machines modernes avec la même équipe d'experts.

Pendant cette période, Penez Herman établit de nouvelles collaborations nationales et internationales, notamment avec Chamorin, portant le stock total à plus de 160 000 m². La gamme de produits se diversifie pour inclure des matériaux minéraux et de la pierre naturelle.

Dans les années 2010

L'entreprise investit dans une ensacheuse capable de produire jusqu'à 4 000 sacs par jour, ce qui améliore la flexibilité et la disponibilité des produits. Elle crée ses marques propres Minérale et Batigo.

En 2018, Penez Herman célèbre ses 40 ans d'expertise dans l'aménagement extérieur et le bâtiment. À cette occasion, les bureaux sont agrandis et une nouvelle machine à plaques est acquise. L'entreprise compte alors 43 employés répartis sur deux sites, sous la direction de David Penez.

Dans les années 2020

Le site de Fruges connaît divers agrandissements, avec l'ajout de 20 000 m² de stockage pour agrégats et 1 600 m² de stockage couvert. La capacité de production est étendue grâce à de nouvelles machines à plaques, filets et ensacheuses.

Des initiatives écologiques sont mises en place, comme l'installation de panneaux photovoltaïques et l'intégration d'un processus de béton recyclé. De nouveaux bâtiments sont également construits sur le site de Fouquières.

Aujourd'hui

Penez Herman dispose d'un nouveau dépôt à Javené (35) de 45 000 m² et d'une nouvelle centrale à béton sur le site de Fruges. Une éolienne de 18 mètres de haut a été installée, et la société poursuit ses recherches pour trouver des solutions innovantes et durables pour l'avenir.



SOMMAIRE



P.8 MINÉRAL

P.14 Graviers concassés
P.22 Stabilisateurs de graviers
P.24 Graviers roulés
P.30 Galets

P.35 Nappe de paillage
P.36 Paillages
P.42 Gabions/Roches
P.45 Monolithes & déco



P.46 DÉCORATION EXTÉRIEURE

P.48 Statues béton
P.58 Décoration terrazzo
P.60 Fontaines
P.62 Lanternes

P.63 Statues métal
P.68 Décoration métal
P.74 Décoration bois
P.76 Accessoires jardin



P.78 DÉLIMITATION

P.80 Bordures 100% recyclées
P.85 Bordures béton
P.89 Bordures pierre naturelle
P.94 Bordures métal

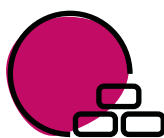
P.96 Bordures bois
P.98 Clôtures béton
P.107 Clôtures bois
P.109 Poteaux et tuteurs



P.110 DALLAGE

P.112 Pas japonais & traverses
P.118 Dallage céramique
P.120 Plots
P.121 Mortiers et joints

P.122 Dallage béton
P.124 Dallage pierre naturelle
P.128 Pavé Béton
P.130 Dalles clipsables



P.134 BÂTIMENT

P.138 Piliers & couvre-murs
P.139 Gamme piliers
P.144 Cheminées
P.145 Briques réfractaires

P.146 Ouvertures
P.148 Briques
P.150 Assainissement
P.152 Agrégats

NOS PICTOGRAMMES



Produit vendu dans les
Hauts-de-France



Produit fabriqué
artisanalement

Vendu à l'unité



Fabrication Française



Produit recyclé
ou matières réutilisées

TOP VENTE

1^{ER} PRIX



Garantie fabricant



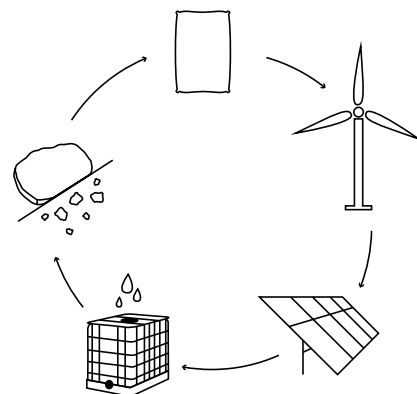
Information sur la pose

NOUVEAUTÉ

NOTRE ENGAGEMENT RSE

La Responsabilité Sociétale des Entreprises (RSE) est **un engagement volontaire** des entreprises à intégrer les préoccupations **sociales et environnementales** dans leurs activités commerciales et leurs interactions avec leurs parties prenantes.

La RSE implique **une gestion consciente et transparente** qui tient compte des impacts sociaux, environnementaux et éthiques de l'activité commerciale.



Énergies renouvelables

- Installation de panneaux solaires
- Installation d'une éolienne
- Récupération des eaux de pluie pour les réutiliser en circuit fermé
- Installation de 8 bornes électriques
- Remplacement de l'éclairage extérieur par LED



Cycle écologique

- Lancement d'une gamme de produits recyclés
- Gestion interne du tri des déchets
- Sacs et filets contenant 30 à 100% de matière plastique recyclée
- Nouvelle plateforme logistique à Javené, optimisation du réseau de distribution



Soutien solidaire

- Don d'environ 150 000 €/an de produits à une association Maison d'Accueil et Solidarité (MAS) depuis 2015
- Travail collaboratif avec l'ESAT de Fruges faisant partie de l'association APEI GAM





Depuis les années 2000, Penez Herman s'est engagé dans un voyage constant vers l'innovation et la durabilité au cœur de ses activités. Cette démarche a atteint **une étape décisive en 2017** avec le lancement de notre gamme de **produits 100% recyclés** sous la marque Ecolat.

Fort de cette expérience, nous avons aussi développé ces dernières années notre marque Recylat qui regroupe **l'ensemble des produits éco-conçus d'aménagement du jardin**.

Chaque article témoigne de notre engagement envers la circularité des matériaux, démontrant que l'on peut créer des produits de haute qualité tout en respectant l'environnement.



Découvrez la vidéo !



Non seulement nous intégrons des pratiques innovantes et éco-responsables dans **nos process de fabrication de nos produits en béton**, mais nous soutenons également chaque année **des start-up et des partenaires français** soucieux de l'impact sur l'environnement dû à l'exploitation des ressources pour un avenir meilleur.



Chez Penez Herman, l'innovation est présente quotidiennement.

Chaque initiative dans le domaine de la RSE témoigne de notre engagement envers un avenir où la prospérité économique se marie harmonieusement avec la responsabilité sociale et environnementale.

NOUVEAUTÉS 2026



P. 39

P. 19



P. 29

P. 42



P. 30



P. 35

MINÉRAL



P. 70

P. 49



P. 56



P. 58

DECO EXT.

DÉLIMITATION

P. 82



P. 83



P. 95



P. 115



P. 93



P. 108



P. 87



P. 107



P. 120

P. 113



P. 141



DALLAGE

BÂTIMENT



MINÉRAL





p. 14
GRAVIERS
CONCASSÉS



p. 22
STABILISATEURS DE
GRAVIERS



p. 24
GRAVIERS ROULÉS



p. 30
GALETS



p. 35
NAPPE DE PAILLAGE



p. 36
PAILLAGE MINÉRAL



p. 42
GABIONS &
ROCHES



p. 45
MONOLITHES &
DÉCO

Minérale

GRAVIERS CONCASSÉS



Gravier blanc
6/10



Gravier eco blanc
6/14



Gravier blanc Pyrénées
8/16



Gravier blanc
snow white 8/20



Gravier blanc Carrare
9/12 et 12/18



Gravier blanc savane
8/16



Gravier rose Luxor
8/16



Gravier rose corail
8/16



Gravier granurose
8/10



Gravier bleu turquin
8/16



Gravier bleu lagon
8/12 et 12/18



Gravier Rockin rouge
4/12



Gravier jaune Sienne
12/18



Gravier noir
6/14



Gravier bleu nuit
6/10



Gravier dalmatien
8/12



Gravier arlequin
8/12

76 articles
dans notre
gamme
Minérale

Les granulométries sont exprimées en mm.

GRAVIERS ROULÉS



Gravier roulé bleu lagon 15/25



Gravier roulé Marbella veiné 15/25



Gravier roulé déco zen noir 15/25



Gravier roulé noir 15/25



Gravier roulé blanc Carrare 15/25



Gravier roulé riviera 4/16



Gravier roulé riviera 16/22



Mignonette lavé sable 4/8



Gravier roulé Marne 5/15



Gravier roulé beige 8/20



Gravier canyon cuivré 8/16



Gravier canyon cuivré 15/30



Gravier roulé arlequin 12/25



Gravier roulé dalmatien 12/25

GALETS



Galet blanc Carrare 25/40, 30/60 et 60/100



Galet cristal 25/40



Galet blanc rose 50/100



Galet blanc snow white 40/60, 60/100 et 100/200



Galet bleu 30/60



Galet bleu lagon 40/60



Galet rivage 40/60



Galet Porto 60/120



Galet zen poli noir 50/70



Galet Marbella veiné 25/40



Galet noir mat 30/60 et 60/100



Galet blanc pur 150/300



Galet bivouac zèbre 150/300



Galet savane veiné 150/300

Les granulométries sont exprimées en mm.

PAILLAGE MINÉRAL



Brique pilée
5/18



Pétale coquille
Saint-Jacques



Pouzzolane rouge
6/12, 20/40 et 50/100




Pouzzolane noire
7/15 et 20/40



Ardoise noire
10/40



Ardoise noire
30/70



Ardoise noire
50/100



Ardoise noire
30/60



Ardoise noire
tambourinée 20/60



Ardoise violette
30/60



Ardoise bleue
tambourinée 30/50



Ardoise bleue argent
10/30



Ardoise bleue argent
30/60

ROCHES



Roche grise
60/90



Roche bleue
80/150 - 200/400



Roche concassée grise
90/180



Rosso Verona
70/120



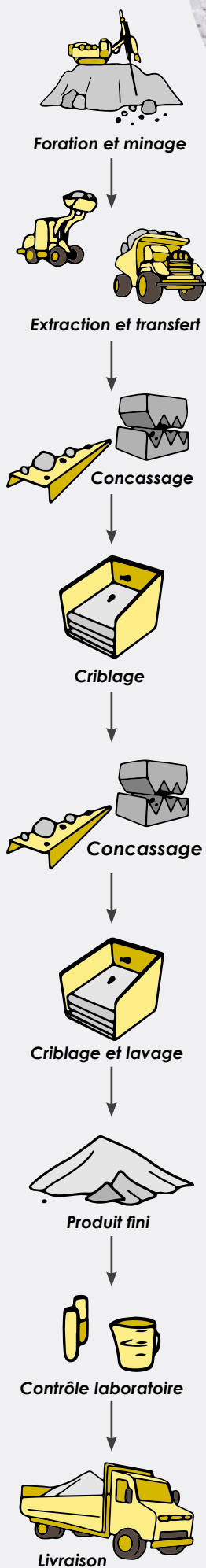
Roche bivouac zèbre
150/300



Roche blanc pur
200/400



Enrochement gris
10/80 kg



GRAVIER CONCASSÉ

GRAVIER CONCASSÉ

Usage : Les allées carrossables, les chemins, les bases de terrasse
Apparence : Forme irrégulière, style brut et contemporain
Avantages : Bon écoulement de l'eau, bonne stabilité

GRAVIER ROULÉ

Usage : Les espaces décoratifs, les parterres de jardin et les abords de piscines
Apparence : Forme arrondie et lisse, au style naturel
Avantages : Confortable, s'adapte à différents types d'aménagements

GRAVIER ROULÉ



MINÉRAL

Quelle matière choisir ?



Calcaire

Usage : Allées piétonnes, jardins, espaces paysagers

Durabilité : Bonne résistance, érosion légère, matériau plus friable



Grès/Silex

Usage : Sentiers, zones de jardin, espaces décoratifs

Durabilité : Résistant aux intempéries, adapté au fort passage



Marbre

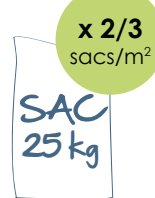
Usage : Parterres décoratifs, allées piétonnes, bord de piscine

Durabilité : Solide et non friable, couleurs vives et stables dans le temps

Nos carrières européennes



Quelle quantité nécessaire ?



GRAVIERS



GALETS

30 mm
avec stabilisateur



30 à 50 mm
sans stabilisateur



Les accessoires à connaître

Stabilisateur



Géotextile



Minéral Spray



GRAVIERS CONCASSÉS



Gravier blanc 6/10



Marbre - 1800 kg/m³

Réf. 48350	Sac 25 kg	48 sacs/pal.
Réf. 7072722	Sac 35 kg	35 sacs/pal.

Blanc nuancé de beige
Excellente couverture de surface

Gravier eco blanc 6/14

Calcaire - 1450 kg/m³

Réf. 9000008	Sac 25 kg	48 sacs/pal.
Réf. 15122	Big bag 1T	Vendu à l'unité
Réf. 15120	Vrac	Qté. mini 750 kg



1^{ER} PRIX



Excellent rapport qualité/prix
Matière un peu poussiéreuse



Gravier blanc savane 8/16



Marbre - 1450 kg/m³

Réf. 48273	Big bag 1T	Vendu à l'unité
Réf. 48272	Vrac	Qté. mini 750 kg

Blanc nuancé de jaune et d'ocre
Compatible avec les stabilisateurs de graviers
(nids d'abeille)

Notre marque :

Minériale

Minériale est notre marque nationale de graviers/galets regroupant plus de 50 produits à destination du jardin.

Le saviez-vous ?

Plus de 20 étapes sont nécessaires entre l'extraction et la mise en sac !



Gravier blanc snow white 8/20

Marbre - 1500 kg/m³

Réf. 51003	Filet 15 kg	40 filets/pal.
Réf. 51007	Sac 25 kg	48 sacs/pal.
Réf. 56330	Big bag 1T	Vendu à l'unité
Réf. 56325	Vrac	Qté. mini 750 kg

Marbre de grande qualité au blanc pur

Gravier blanc Carrare 9/12

Marbre - 1500 kg/m³

Réf. 51013	Sac 25 kg	48 sacs/pal.
Réf. 51012	Sac 35 kg	40 sacs/pal.
Réf. 51112	Big bag 1T	Vendu à l'unité
Réf. 49385	Vrac	Qté. mini 750 kg

Marbre blanc veiné de gris
Compatible avec les stabilisateurs de graviers
(nids d'abeille)



Gravier blanc Carrare 12/18

Marbre - 1500 kg/m³

Réf. 49363	Sac 9 kg	77 sacs/pal.
Réf. 49361	Sac 25 kg	48 sacs/pal.
Réf. 49364	Big bag 1T	Vendu à l'unité
Réf. 49360	Vrac	Qté. mini 750 kg

Marbre blanc veiné de gris

Astuces :

La couleur du gravier dépend de l'origine des carrières :



Gravier
des Pyrénées :
VEINES ROSES



Gravier
de Carrare :
VEINES GRISES



Gravier
snow white :
BLANC PUR

GRAVIERS CONCASSÉS

MASSIFS ET TERRASSES



Utilisation

Aménagement des moyennes et grandes surfaces pour une bonne couverture des allées, terrasses et massifs. **Permet le passage de véhicule.**

Pierre noble très résistante dans le temps sans entretien spécifique nécessaire.

CHEMINS ET JARDINS



Couleur blanche veinée de nuances roses mettant en avant la végétation environnante. **Consommation d'eau réduite et repousse des mauvaises herbes limitée.**

ALLÉES ET ESPACES



COURS ET PARKINGS



Avantages

- Carrossable
- Compatible stabilisateurs de graviers
- Carrière française et locale
- Produit de qualité
- Excellent rapport qualité/prix

Gravier blanc Pyrénées 8/16

Marbre - 1450 kg/m³

**Réf. 48000**

Sac 25 kg

50 sacs/pal.

Réf. 48200

Big bag 1T

Vendu à l'unité

Blanc nuancé de veines roses
Compatible avec les stabilisateurs de graviers
(nids d'abeille)

**Des partenariats de confiance**

Penez Herman s'appuie depuis des années sur un réseau de carrières françaises et européennes, choisies pour la qualité de leurs gisements et la maîtrise complète de leur activité, de l'extraction à la réhabilitation des sites.



Chaque carrière partenaire dispose d'un laboratoire, garantissant des matériaux réguliers, propres et conformes aux standards du marché.



Penez Herman privilégie des carrières situées en France et en Europe. Cette proximité garantit une logistique fluide, des délais courts et un transport optimisé.



Nos partenaires s'engagent dans une gestion raisonnée des ressources, la valorisation des matériaux recyclés et la remise en état systématique des carrières.

GRAVIERS CONCASSÉS



Gravier rose Luxor 8/16



Grès - 1450 kg/m³

Réf. 49910	Sac 25 kg	50 sacs/pal.
Réf. 14025	Big bag 1T	Vendu à l'unité
Réf. 49908	Vrac	Qté. mini 750 kg



Couleur naturelle
Carrière dans les Hauts-de-France

Gravier rose corail 8/16

Marbre - 1450 kg/m³



Réf. 48020	Sac 25 kg	30 sacs/pal.
Réf. 48220	Big bag 1T	Vendu à l'unité



Couleur naturelle et unie, renforcée sous la pluie



Gravier granurose 8/10



Silex calciné - 1200 kg/m³

Réf. 46187	Big bag 1T	Vendu à l'unité
Réf. 46183	Vrac	Qté. mini 750 kg



Couleurs variées entre le blanc, le rose et le gris

Gravier Rockin rouge 4/12

Grès - 1600 kg/m³

Réf. 36002	Sac 20 kg	60 sacs/pal.
-------------------	-----------	--------------



Grès coloré longue durée
Résistant à la pluie



Gravier dalmatien 8/12

Marbre et Calcaire - 1500 kg/m³

Réf. 7074693

Filet 20 kg

60 filets/pal.

Gravier mix intemporel qui s'adapte à tous les styles
Mélange de blanc de Carrare, de marbre bleu et de graviers noirs

Gravier arlequin 8/12

Marbre - 1500 kg/m³

Réf. 7074692

Filet 20 kg

60 filets/pal.

Gravier mix chaleureux
Idéal pour sublimer les aménagements
décoratifs : allées, massifs, jardinières...



Gravier jaune Sienne 12/18

Marbre - 1500 kg/m³

Réf. 7074703

Filet 20 kg

60 filets/pal.

Couleur naturelle et chaleureuse



GRAVIERS CONCASSÉS



Gravier bleu turquin 8/16

Marbre - 1450 kg/m³



Réf. 48010

Sac 25 kg

50 sacs/pal.

Le saviez-vous ?

Consommation : entre 50 et 75 kg/m² sur 3 cm d'épaisseur (usage piétonnier) ou sur 5 cm (usage carrossable).

Marbre bleu intense
Gravier coloré le plus recherché

Gravier bleu lagon 8/12

Marbre - 1600 kg/m³

Réf. 49392

Sac 25 kg

48 sacs/pal.

Réf. 48210

Big bag 1T

Vendu à l'unité

Réf. 49391

Vrac

Qté. mini 750 kg

Marbre bleu aux nuances grises et turquoise



Gravier bleu lagon 12/18

Marbre - 1600 kg/m³

Réf. 7074702

Filet 20 kg

60 filets/pal.

Réf. 56403

Big bag 1T

Vendu à l'unité

Réf. 49394

Vrac

Qté. mini 750 kg

Marbre bleu aux nuances grises et turquoise

NOUVEAUTÉ





Gravier noir 6/14

Calcaire - 1500 kg/m³

Réf. 15106	Sac 25 kg	48 sacs/pal.
Réf. 15127	Sac 35 kg	40 sacs/pal.
Réf. 15109	Vrac	Qté. mini 750 kg
Réf. 15118	Big bag 1T	Vendu à l'unité

Couleur gris-noir
Compatible avec les stabilisateurs de graviers
(nids d'abeille)



Gravier bleu nuit 6/10

Calcaire - 1500 kg/m³

Réf. 7074318	Filet 20 kg	60 filets/pal.
Réf. 56402	Big bag 1T	Vendu à l'unité
Réf. 56400	Vrac	Qté. mini 750 kg



Gravier de couleur foncée, nuancée de noir
Compatible avec les stabilisateurs de graviers
(nids d'abeille)



Mineralspray - Fixateur

Colle à l'eau

Réf. 7074713	750 ml	2 m²	12 sprays
Réf. 7074655	5 L	16 m²	4 bidons
Réf. 7074656	20 L	65 m²	36 bidons/pal.



Fixateur de graviers à base aqueuse
Conserve la drainabilité
À appliquer annuellement, léger jaunissement en
cas de surdosage



Conseils :

- 1 - Agiter le produit avant l'emploi
- 2 - Pulvériser la solution sur la zone avec un dosage d'environ 0,3 à 0,5 litre par m²
- 3 - Laisser sécher environ 6 heures à plus de 15°C sans précipitation
- 4 - Rincer et nettoyer le pulvérisateur manuel ou électrique à l'eau immédiatement après l'utilisation



Le surdosage peut laisser apparaître un jaunissement sur vos granulats clairs.

STABILISATEURS DE GRAVIERS



Stabilisateur double plaques

PEHD

Blanc :

Réf. 50200 160 x 120 x 3 cm 2,6 kg 41 pcs/pal.

Réf. 50201 160 x 120 x 4 cm 4 kg 31 pcs/pal.

Noir :

Réf. 50203 160 x 120 x 3 cm 2,6 kg 41 pcs/pal.

Double plaques avec géotextile thermocollé (50 g/m²)
Fabrication franco-belge
Graviers compatibles : 8/16 mm
Carrossable jusqu'à 400 T/m²




Astuces :

Les caractéristiques de la double plaque de 3 cm sont comparables à celle de 4 cm (résistance aux charges de torsion, résistance à la pression, flexibilité...). Toutefois, la répartition des charges vers la fondation est meilleure avec une dalle de 4 cm.

Dalle gazon Ecolat gris

Matières plastiques recyclées

Réf. 7074651 80 x 60 x 4 cm 2,62 kg 104 pcs/pal.



Dalle stabilisatrice recyclée et recyclable
Format idéal pour les allées de jardin
Carrossable une fois remplie (jusqu'à 450 T/m²)
Très résistante





Minériale Easy

Polypropylène

Réf. 52810 120 x 80 x 3 cm 1,5 kg 35 pcs/pal.



Le saviez-vous ?

Épaisseur géotextile 30% supérieure au marché.
Système clipsable inclut pour une pose rapide et professionnelle.

Géotextile thermocollé épais intégré (90 g/m²)
Graviers compatibles : 4/16 mm
Carrossable jusqu'à 400 T/m²



Conseils :

1. Mettre le sol à niveau (5 cm de sable)
2. Clipser les dalles
3. Découpe possible avec une scie circulaire
4. Remplir avec des graviers concassés 6/10 ou 8/16

Solution économique : 50 kg de graviers/m²
contrairement à 75 kg/m² sans stabilisateur !

Stabifirst noir

Polypropylène

Réf. 52811 120 x 80 x 3 cm 1,5 kg 35 pcs/pal.



Géotextile thermocollé épais intégré (90 g/m²)
Graviers compatibles : 4/16 mm
Carrossable jusqu'à 400 T/m²



GRAVIERS ROULÉS



Gravier roulé bleu lagon 15/25

Marbre - 1800 kg/m³

Réf. 7074314

Filet 20 kg

60 filets/pal.



Marbre bleu aux nuances grises

Gravier roulé Marbella veiné 15/25

Marbre - 1800 kg/m³

Réf. 7074317

Filet 20 kg

60 filets/pal.

Le saviez-vous ?

Les graviers roulés subliment parfaitement les végétaux, tandis que les graviers concassés sont à privilégier pour les allées carrossables.

Marbre aux nuances grises, veiné de blanc
Couleur renforcée sous la pluie



Gravier roulé déco zen noir 15/25

Quartz poli - 1800 kg/m³

Réf. 49032

Big bag 1T2

Vendu à l'unité


Réf. 49033

Sac 10 kg

77 sacs/pal.



Ambiance zen
Rendu brillant grâce au polissage
Couleur qui évolue et se patine dans le temps



Gravier roulé blanc Carrare 15/25

Marbre - 1800 kg/m³



Réf. 49352	Sac 10 kg	77 sacs/pal.
Réf. 49000	Sac 25 kg	48 sacs/pal.
Réf. 49200	Big bag 1T	Vendu à l'unité
Réf. 49350	Vrac	Qté. mini 750 kg

Le saviez-vous ?

Le marbre de Carrare est la pierre la plus appréciée sur le marché.

Marbre blanc veiné de gris
Issu des célèbres carrières de Carrare en Italie

Gravier roulé riviera 4/16

Silice - 1500 kg/m³

Réf. 15149	Big bag 1T	Vendu à l'unité
Réf. 15148	Vrac	Qté. mini 750 kg



Mix de couleurs naturelles pour allées et terrains piétonniers



Gravier roulé riviera 16/22

Silice - 1500 kg/m³

Réf. 15151	Big bag 1T	Vendu à l'unité
Réf. 15150	Vrac	Qté. mini 750 kg



Mix de couleurs naturelles pour l'ornement de massifs champêtres

GRAVIERS ROULÉS



Mignonette lavé sable 4/8

Silico-Calcaire - 1900 kg/m³



Réf. 49914	Big bag 1T	Vendu à l'unité
Réf. 49913	Vrac	Qté. mini 750 kg

Petit calibre pour un usage en massif

Gravier roulé beige 5/15

Silico-Calcaire - 1500 kg/m³



Réf. 49911	Sac 25 kg	48 sacs/pal.
Réf. 14026	Big bag 1T	Vendu à l'unité
Réf. 49909	Vrac	Qté. mini 750 kg

Le saviez-vous ?

Le gravier de Marne est utilisé dans certains types de béton décoratif ou béton désactivé pour donner une teinte beige à la surface.

Extrait des carrières de la Marne en France, ce produit est économique



Gravier roulé Marne 8/20

Silico-Calcaire - 1600 kg/m³



Réf. 15108	Sac 35 kg	40 sacs/pal.
Réf. 14044	Big bag 1T	Vendu à l'unité
Réf. 15107	Vrac	Qté. mini 750 kg



Couleur claire, naturellement plus prononcée sous la pluie





Gravier canyon cuivré 8/16

Silex - 1 600 kg/m³

Réf. 56228

Big bag 1T

Vendu à l'unité

Couleur naturelle et lumineuse

Gravier canyon cuivré 15/30

Silex - 1 600 kg/m³

Réf. 51028

Filet 20 kg

60 filets/pal.

Réf. 56234

Big bag 1T

Vendu à l'unité



Calibre plus important pour l'aménagement des massifs



Notre marque :



Minériale propose différents conditionnements pour répondre aux besoins de tous les clients (filets, sacs, big bags...).

Soucieux de notre impact sur l'environnement, les sacs sont composés à 50% de matières recyclées et les filets à 100%.



GRAVIERS ROULÉS



Une logistique plus propre pour nos graviers

Réduire notre impact carbone passe aussi par des choix concrets en matière de transport. C'est pourquoi nous avons intégré une solution plus durable à notre chaîne logistique : le transport maritime.

1 bateau = 150 camions en moins sur les routes

Chaque bateau permet d'acheminer l'équivalent de 150 camions de graviers. Ce mode de transport réduit de 70 % les émissions de CO₂ par rapport au transport routier. Il limite aussi le trafic sur les routes, les nuisances sonores et le risque d'accidents.

Une logistique plus verte, sans compromis sur la fiabilité

Le transport maritime est 3 fois moins polluant que la route. Il est aussi plus stable et bien adapté aux volumes importants.


Une démarche responsable, intégrée à notre politique RSE

Ce choix logistique s'inscrit pleinement dans notre volonté de réduire notre empreinte carbone.

1 bateau
= 150 camions

70% en moins
de CO₂

Moins de risques
et de nuisances





NOUVEAUTÉ

Gravier roulé arlequin 12/25

Marbre - 1800 kg/m³

Réf. 7074694

Filet 20 kg

60 filets/pal.



Gravier mix chaleureux qui apporte une touche d'élégance
Idéal pour décorer les jardins

Gravier roulé dalmatien 12/25

Marbre et Calcaire - 1800 kg/m³

Réf. 7074695

Filet 20 kg

60 filets/pal.



NOUVEAUTÉ

Gravier mix intemporel qui apporte une touche de modernité
Idéal pour décorer les jardins



Gravier roulé noir 15/25

Marbre - 1800 kg/m³

Réf. S25GNE

Sac 25 kg

48 sacs/pal.

Réf. 56350

Big bag 1T

Vendu à l'unité



NOUVEAUTÉ



Idéal pour créer un jardin design et contemporain
Pour les moyennes et grandes surfaces

NOUVEAUTÉ



Galet cristal 25/40

Marbre - 1500 kg/m³



Réf. 49384

Filet 20 kg

60 filets/pal.

Marbre blanc veiné apporte une touche lumineuse et raffinée
Aménagements divers : massifs, allées, jardinières, etc.

Galet blanc snow white 40/60 - 60/100

Marbre - 1500 kg/m³

Réf. 51001	Filet 15 kg 40/60	40 filets/pal.
Réf. 56327	Big bag 1T4 40/60	Vendu à l'unité
Réf. 56328	Big bag 1T4 60/100	Vendu à l'unité

Le saviez-vous ?

Soumis aux conditions climatiques, les galets peuvent verdire. Pour éliminer ces tâches, utiliser du bicarbonate de soude et du vinaigre blanc.

Marbre blanc pur



Galet blanc rose 50/100

Marbre - 1500 kg/m³

Réf. 49402

Sac 25 kg

30 sacs/pal.

Marbre blanc à veines roses



Galet blanc Carrare 25/40

Marbre - 1800 kg/m³

Réf. 49808	Big bag 1T	Vendu à l'unité
Réf. 49380	Vrac	Qté. mini 750 kg
Réf. 7073369	Sac 10 kg	77 sacs/pal.
Réf. 49381	Sac 25 kg	48 sacs/pal.

Marbre blanc veiné de gris
Idéal pour l'aménagement des moyennes surfaces

Galet blanc Carrare 30/60

Marbre - 1800 kg/m³




Réf. 57100	Sac 25 kg	54 sacs/pal.
Réf. 57101	Big bag 1T	Vendu à l'unité
Réf. 49371	Vrac	Qté. mini 750 kg

Le saviez-vous ?

Blanc de Carrare (Italie) : veines grises
Blanc Snow White (Grèce) : blanc pur
Blanc cristal (Espagne) : veines beiges

Marbre blanc veiné de gris
Très utilisé dans les jardinières et les massifs



Galet blanc Carrare 60/100

Marbre - 1500 kg/m³

Réf. 49804	Sac 25 kg	40 sacs/pal.
-------------------	-----------	--------------

Marbre blanc veiné de gris
Mise en avant des végétaux



GALETS

Galet bleu lagon 40/60

Marbre - 1800 kg/m³

Réf. 7074315

Filet 20 kg

60 filets/pal.

Marbre bleu aux nuances grises



Galet rivage 40/60

Silex - 1600 kg/m³

Réf. 46189

Sac 25 kg

30 sacs/pal.

Réf. 14046

Big bag 1T

Vendu à l'unité

Réf. 46184

Vrac

Qté. mini 750 kg



Galets de mer naturels aux couleurs gris/bleu

Galet Porto 60/120

Marbre - 1500 kg/m³

Réf. 7074227

Filet 15 kg

80 filets/pal.

Galets naturels aux couleurs nuancées



Galet Marbella veiné 25/40

Marbre - 1800 kg/m³

Réf. 7074316

Filet 20 kg

60 filets/pal.

Marbre gris à veines blanches





Galet zen poli noir 50/70

Quartz poli - 1900 kg/m³



Réf. 49014

Sac 25 kg

30 sacs/pal.

Réf. 490381

Big bag 1T2

Vendu à l'unité

Le saviez-vous ?

Le galet qui se patine avec le temps conserve ses qualités de drainage et de mise en valeur des végétaux.

Ambiance zen
Rendu brillant grâce au polissage
Couleur qui évolue et se patine dans le temps

Galet noir mat 30/60

Marbre - 1600 kg/m³

Réf. 56334

Filet 20 kg

60 filets/pal.

Réf. 56348

Big bag 1T

Vendu à l'unité

Réf. 56352

Vrac

Qté. mini 750 kg

Galet gris-noir avec un aspect mat



Galet noir mat 60/100

Marbre - 1600 kg/m³

Réf. 56335

Big bag 1T

Vendu à l'unité

Réf. 56353

Vrac

Qté. mini 750 kg



Galet gris-noir avec un aspect mat
Couleur renforcée sous la pluie



Galet blanc snow white 100/200

Marbre - 1500 kg/m³

Réf. 82530

Filet 15 kg

50 filets/pal.

Gros calibre pour la décoration de petits espaces

Galet blanc pur 150/300

Marbre - 1200 kg/m³

Réf. 82599

Gabion 700 kg Vendu à la palette



Valorisation du végétal dans le jardin
Vendu en gabion

Galet bivouac zèbre 150/300

Marbre - 1200 kg/m³

Réf. 82598

Gabion 700 kg Vendu à la palette

Pierre grise ou noire à veines blanches
Vendu en gabion



Galet savane veiné 150/300

Marbre - 1200 kg/m³


Réf. 82597

Gabion 700 kg Vendu à la palette

Création de bassin et retenue de petit massif
Vendu en gabion



NAPPE DE PAILLAGE



Toile tissée verte

Polypropylène

Rouleau 1M - 130 g/m² :

Réf. 49765 100 x 1,05 m 13,7 kg 25 pcs/pal.

Rouleau 2M - 130 g/m² :

Réf. 49766 100 x 2,1 m 27,3 kg 25 pcs/pal.



MINÉRAL

Traitement antistatique et anti-UV garantie 5 ans
Certification ISO 9001
Fixation à l'aide d'agrafes référence 49707

Rouleau géotextile Plantex gold

Polypropylène

Rouleau 25 m² :

Réf. 49697 25 x 1 m 3,2 kg 80 pcs/pal.

Rouleau 200 m² :

Réf. 49703 100 x 2 m 25 kg 12 pcs/pal.



Garantie 25 ans (si recouvert)
Perméable (60 ml/m²/s)

NOUVEAUTÉ



Géotextile geodren rouleau

Polypropylène non tissé

Réf. 49696 Rouleau de 300 m² (150 x 2m) 33 kg 16 pcs/pal.




Pour les travaux de construction et d'étanchéité
Perméable (épaisseur 105g/m²)
Certification ISO 9001

PAILLAGE MINÉRAL



Brique pilée 5/18

Brique - 1000 kg/m³



Réf. 7074056	Sac 18 kg	54 sacs/pal.
Réf. 56342	Big bag 1T	Vendu à l'unité
Réf. 56341	Vrac	Qté. mini 750 kg

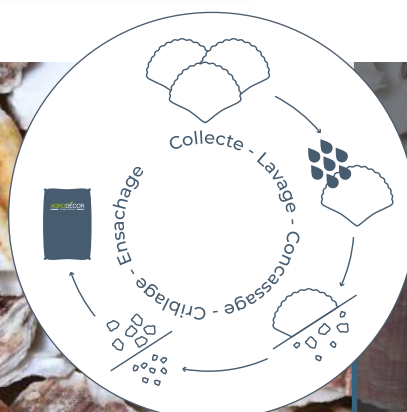
Issue du concassage des briques de construction en terre cuite
Pour apporter une couleur vive aux massifs

Pétale coquille Saint-Jacques 20/50

Coquillage - 800 kg/m³

Réf. 49367	Filet 9 kg	60 filets/pal.
Réf. 49368	Big bag 1T	Vendu à l'unité
Réf. 49369	Vrac	Qté. mini 750 kg


Paillage durable
Neutralise l'acidité des sols
Riche en calcium et magnésium



Conseils :


Nous travaillons avec des acteurs locaux dans le Pas-de-Calais en France pour donner une seconde vie aux coquilles Saint-Jacques dans le cadre d'une économie territoriale, circulaire et vertueuse.

Ce matériau biosourcé est 100% naturel et géré de manière pérenne.



Pouzzolane rouge

Pouzzolane - 850 kg/m³



Calibre 6/12 :

Réf. 49600	Sac 20 kg	50 sacs/pal.
Réf. 49601	Big bag 1T	Vendu à l'unité
Réf. 49598	Vrac	Qté. mini 750 kg

Calibre 20/40 :

Réf. 56406	Big bag 1T	Vendu à l'unité
-------------------	------------	-----------------

Calibre 50/100 :

Réf. 56405	Big bag 1T	Vendu à l'unité
-------------------	------------	-----------------

Roche volcanique imputrescible stable pour l'aménagement du jardin

Pouzzolane noire

Pouzzolane - 850 kg/m³

Le saviez-vous ?

La pouzzolane protège les racines en régulant la température du sol.




Calibre 7/15 :

Réf. 56410	Big bag 1T	Vendu à l'unité
-------------------	------------	-----------------

Calibre 20/40 :

Réf. 56411	Big bag 1T	Vendu à l'unité
-------------------	------------	-----------------

Roche volcanique noire aux nuances grises
Produit rare sur le marché



PAILLAGE MINÉRAL



Ardoise noire 10/40

Ardoise - 1500 kg/m³

Réf. 56311	Sac 25 kg	45 sacs/pal.
Réf. 56306	Big bag 1T	Vendu à l'unité
Réf. 56305	Vrac	Qté. mini 750 kg

Ardoise noire avec peu de pyrite
Conserve l'humidité des sols

Ardoise noire 30/70

Ardoise - 1200 kg/m³

Réf. 56302	Big bag 1T	Vendu à l'unité
Réf. 56300	Vrac	Qté. mini 750 kg



Peu de pyrite
Calibre pour de grands aménagements



Ardoise noire 50/100

Ardoise - 1400 kg/m³

Réf. 56332	Big bag 1T	Vendu à l'unité
Réf. 56331	Vrac	Qté. mini 750 kg



Grand calibre pour la couverture de grands espaces



NOUVEAUTÉ



Ardoise noire 30/60

Ardoise - 1400 kg/m³

Réf. 7074704

Filet 20 kg

60 filets/pal.

Le saviez-vous ?

Répandre une couche de 3 à 5 cm pour éviter l'évaporation et limiter les mauvaises herbes.



Ardoise décorative noire aux nuances gris bleuté, pour un rendu moderne et raffiné

Ardoise noire tambourinée 20/60

Ardoise - 1600 kg/m³

Réf. 51000

Filet 15 kg

40 filets/pal.

Réf. 7074226

Big bag 1T

Vendu à l'unité



Ardoise adoucie, polie et plate pour une ambiance zen
Faible taux de pyrite

Notre marque :

AGRODÉCOR
Paillage Naturel

Agrodécor est notre marque française de paillage distribuée au niveau national. Elle propose des solutions naturelles et résistantes pour protéger les sols et les végétaux.

PAILLAGE MINÉRAL

Ardoise violette 30/60

Ardoise - 1500 kg/m³

Réf. 56231	Sac 25 kg	45 sacs/pal.
Réf. 56232	Big bag 1T	Vendu à l'unité
Réf. 56230	Vrac	Qté. mini 750 kg

Couleur naturelle s'associant parfaitement avec les végétaux



Conseils :

Utilisation d'une toile ou d'une nappe de paillage recommandée avant la pose du paillage sur une épaisseur entre 3 et 5 cm.

L'objectif étant de stopper la lumière afin que les mauvaises herbes ne repoussent pas. Le paillage a l'avantage de maintenir l'humidité dans le sol et de protéger les racines des plantations.



Ardoise bleue tambourinée 30/50

Ardoise - 1300 kg/m³

Réf. 56333	Filet 15 kg	40 filets/pal.
------------	-------------	----------------



Ardoise adoucie et polie pour une ambiance plus zen



Ardoise bleue argent 10/30

Ardoise - 1500 kg/m³

Réf. 49603	Sac 25 kg	50 sacs/pal.
Réf. 56220	Big bag 1T	Vendu à l'unité
Réf. 56221	Vrac	Qté. mini 750 kg

Le saviez-vous ?

L'ardoise conserve l'humidité des sols et permet de limiter les mauvaises herbes.



Produit Français - origine Bretagne
Couleur bleue aux reflets gris

Ardoise bleue argent 30/60

Ardoise - 1400 kg/m³

Réf. 56223	Sac 25 kg	45 sacs/pal.
Réf. 56224	Big bag 1T	Vendu à l'unité
Réf. 56222	Vrac	Qté. mini 750 kg

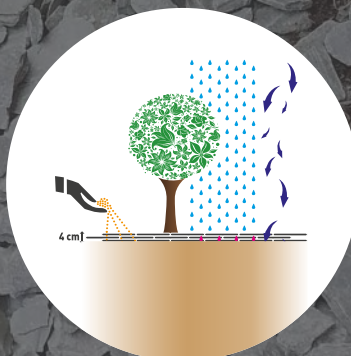


Produit Français - origine Bretagne
Couleur bleue aux reflets gris



Astuces :

L'ardoise 30/60 est la plus recherchée car son calibre s'adapte à tous les projets d'aménagement extérieur : massifs, rosiers, arbustes, potager, balcon et terrasse.



GABIONS & ROCHES



Gabion à tiges 1er prix



Acier galvanisé au zinc-alu - maille 10 x 5 cm

Réf. 48840 100 x 30 x 40 cm 6,2 kg Vendu à l'unité

Brise-vue, délimitation ou aménagement créatif
190 à 400 kg de pierres par gabion
Granulométrie > 50 mm
Crochets de fixation inclus

Gabion Pro à spirales

Acier galvanisé au zinc-alu - maille 10 x 5 cm


Réf. 48877 50 x 50 x 50 cm 7,5 kg Vendu à l'unité

Réf. 48876 100 x 30 x 50 cm 7,5 kg Vendu à l'unité

Réf. 48878 100 x 50 x 50 cm 15 kg Vendu à l'unité

Réf. 48879 150 x 50 x 50 cm 23 kg Vendu à l'unité

Construction de murs de soutènement
Empilable jusqu'à 4 m sur fondations
200 à 600 kg de pierres par gabion
Granulométrie > 50 mm



Roche grise 60/90



Calcaire - 1700 kg/m³

Réf. 15119 Big bag 500 kg Vendu à l'unité

Réf. 15115 Big bag 1T Vendu à l'unité

Réf. 15114 Vrac Qté. mini 750 kg

Calibre idéal pour le remplissage de gabion

Roche noire 80/110



Grès schisteux - 1700 kg/m³

Réf. 56354 Vrac Qté. mini 750 kg

Réf. 56355 Big bag 1T Vendu à l'unité



Roches décoratives pour gabion



Roche bleue 80/150

Calcaire - 1200 kg/m³

Réf. 15146 Big bag 1T Vendu à l'unité
Réf. 15143 Vrac Qté. mini 750 kg

Le saviez-vous ?

Les roches structurent les jardins tout en assurant un bon drainage au sol.

Roche décorative utilisable en gabion



Roche bleue 200/400

Calcaire - 1200 kg/m³

Réf. 15147 Big bag 1T Vendu à l'unité
Réf. 15144 Vrac Qté. mini 750 kg



Roche pour enrochement et retenue de talus

Roche concassée grise 90/180

Calcaire - 1500 kg/m³

Réf. 15133 Big bag 1T Vendu à l'unité
Réf. 15130 Vrac Qté. mini 750 kg



Roche pour retenue de massifs



ROCHES

Rosso Verona 70/120

Calcaire - 1200 kg/m³

Réf. 49809

Big bag 1T5

Vendu à l'unité



Roche décorative par ses nuances rouge corail



Roche bivouac zèbre 150/300

Marbre - 1200 kg/m³

Réf. 82588

Gabion 700 kg

Vendu à la palette

Retenue de talus et mise en avant du végétal
Vendue en gabion

Roche blanc pur 200/400

Marbre - 1200 kg/m³

Réf. 82589

Gabion 700 kg

Vendu à la palette

Retenue de talus et en bordure de bassin
Vendue en gabion



Enrochement gris 10/80 kg

Calcaire - 1200 kg/m³

Réf. 15152

Big bag 1T

Vendu à l'unité

Réf. 15145

Vrac

Qté. mini 750 kg



Grosse roche pour la retenue de talus



Monolithe

Pierre naturelle

Bivouac quartzite



Savane onyx



Mini ardoise



Bivouac quartzite :

Réf. 82606 H. 100 cm 90 kg Vendu à l'unité

Savane onyx :

Réf. 82605 H. 100 cm 109 kg Vendu à l'unité

Mini ardoise :

Réf. 7073922 < H. 60/100 cm 50 kg Vendu à l'unité

Pièces uniques et résistantes
Base sciée pour une pose à plat, permettant
d'ajouter du relief au jardin

Galet déco

Marbre



Black beauty

Flamingo



Purple wave



Black beauty :

Réf. 82610 35 x 25 x 12 cm 20 kg 40 pcs/pal.

Flamingo :

Réf. 82608 35 x 25 x 12 cm 20 kg 40 pcs/pal.


Purple wave :

Réf. 82609 35 x 25 x 12 cm 20 kg 40 pcs/pal.

Galets à poser pour sublimer les extérieurs et
mettre en avant les végétaux



DÉCORATION EXTÉRIEURE






p. 48
STATUES BÉTON



p. 58
**DÉCORATION
TERRAZZO**



p. 60
FONTAINES



p. 62
LANTERNES



p. 63
STATUES MÉTAL



p. 68
**DÉCORATION
MÉTAL**



p. 74
DÉCORATION BOIS



p. 76
**ACCESSOIRES
JARDIN**

STATUES VISAGES

★ TOP VENTE



Statue tête kubis demi-rouille

Béton coulé

Femme



Homme



Femme :

Réf. 118803R 52 x 62 x 90 cm 90 kg

Homme :

Réf. 118802R 55 x 72 x 91 cm 110 kg

Pièce moulée puis travaillée à la main
Patine de finition demi-rouille appliquée
artisanalement
Résistant aux conditions climatiques

Tortue kubis demi-rouille

Béton coulé - 52 x 37 x 25 cm - 27 kg - 24 pcs/pal.



Réf. 118801R

Pièce moulée puis travaillée à la main
Patine de finition demi-rouille appliquée
artisanalement
Résistant aux conditions climatiques



Vendu à l'unité



Visages demi-rouille

Béton

Femme



Homme



Femme H.50 :

Réf. 47402 25 x 17 x 50 cm 15 kg

Homme H.53 :

Réf. 47403 27 x 17 x 53 cm 20 kg

Femme H.115 :

Réf. 7074113 67 x 56 x 115 cm 146 kg

Homme H.115 :

Réf. 7074112 67 x 56 x 115 cm 146 kg

Le saviez-vous ?

Conditionnés et protégés à l'unité

Patine de finition appliquée artisanelement
Résistant aux conditions climatiques
Socle (65 x 50 x 7 cm, 25 kg) et vis fournis pour les
pièces H.115 cm
Conditionnés et protégés à l'unité

DÉCORATION
EXTÉRIEURE



Couple de rêve Amoroso demi-rouille

Béton - 50 x 25 x 90 cm - 40 kg




Réf. 116052R

Patine de finition appliquée artisanelement
Appliquer un imperméabilisant pour garder son
aspect d'origine

NOUVEAUTÉ

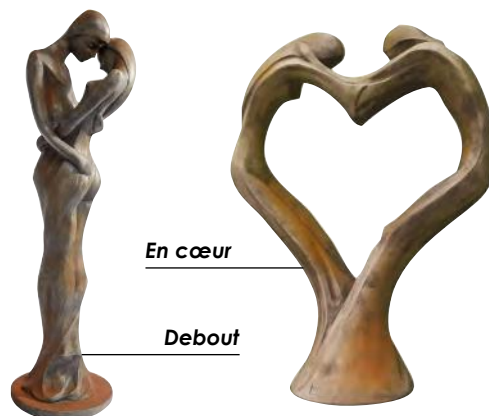


TRISTAN & ISEULT



Tristan & Iseult demi-rouille

Béton



En cœur

Debout

Debout :

Réf. 47408 33 x 33 x 123 cm 58 kg

En cœur :

Réf. 47416 30 x 75 x 102 cm 100 kg

Colonne :

Réf. 47415 Ø31 x 60 cm 85 kg

Patine de finition appliquée artisanalement
Appliquer un imperméabilisant pour garder son aspect d'origine



Statues contemporaines

Béton

Fonteyn :

Réf. 47418 30 x 40 x 150 cm 110 kg

Valentino :

Réf. 47417 57 x 50 x 148 cm 170 kg

Représentations abstraites de danseurs étoiles
Artiste : Fiona Jane Scott



Valentino

Fonteyn



Vendu à l'unité



Tristan & Iseult assis demi-rouille

Béton



Tristan



Iseult

Tristan assis :

Réf. 47428 59 x 47 x 86 cm 80 kg

Iseult assis :

Réf. 47425 56 x 68 x 87 cm 85 kg

Patine de finition appliquée artisanalement
Ne pas laisser de l'eau stagnante en cas de gel

DÉCORATION
EXTÉRIEURE



Histoire :

Tristan et Iseult s'aimèrent d'un amour né d'un philtre, plus fort que la loi des hommes. Lui, chevalier fidèle, elle, promise au roi Marc, se trouvèrent liés par une passion interdite.

Leur histoire, tissée de fuite et de douleur, s'acheva dans la mort, où leurs âmes enfin réunies devinrent légende.

STATUES ETHNIQUES



Statue Moai

Pierre reconstituée



Réf. 7073377	27 x 32 x 40 cm	13 kg
Réf. 7073378	35 x 40 x 60 cm	30,5 kg
Réf. 7073379	44 x 47 x 100 cm	60 kg
Réf. 46461	65 x 57 x 150 cm	133 kg

Détails faits à la main
Ambiance exotique


Shiva assis demi-rouille

Béton - 73 x 56 x 90 cm - 150 kg

Réf. 47414



Pièce moulée puis travaillée artisanalement dans les détails
Rendu unique de chaque pièce




Statue femme yoga mains posées

Pierre reconstituée - 48 x 33 x 56 cm - 32 kg

Réf. 46526

Pièce moulée puis travaillée à la main
Se patine dans le temps



Statues Petit Prince assis & Renard

Béton



Petit prince assis

Renard attentif



Petit prince assis :

Réf. 47429 48 x 25 x 52 cm 32 kg

Renard attentif :

Réf. 47430 29 x 24 x 37 cm 9 kg

Pièces vendues séparément
Licence officielle et exclusive
L'histoire de St-Exupéry a fêté ses 80 ans

DÉCORATION
EXTÉRIEURE



Statues Petit Prince debout & Renard

Béton



Petit prince



Renard

Petit prince :

Réf. 7074418 35 x 30 x 106 cm 56 kg

Renard :

Réf. 7074419 45 x 28 x 41 cm 20 kg

Pièces vendues séparément
Licence officielle et exclusive
L'histoire de St-Exupéry a fêté ses 80 ans



STATUES ETHNIQUES



Bouddha assis salutation

Pierre reconstituée - 33 x 23 x 45 cm - 19 kg

Réf. 46389

Travail d'artistes
Détails faits main
Se patine dans le temps

Bouddha assis appel à la Terre


Pierre reconstituée - 27,5 x 22,5 x 30 cm - 8 kg

Réf. 46334

Le saviez-vous ?

Chaque pièce est unique
grâce au travail artisanal.

Travail d'artistes
Détails faits main
Se patine dans le temps



Bouddha assis méditation

Pierre reconstituée

Réf. 46388	16 x 16 x 20 cm	3 kg
Réf. 46385	41 x 32 x 60 cm	47 kg
Réf. 46510	55 x 45 x 80 cm	34 kg

Travail d'artistes
Détails faits main
Se patine dans le temps

Éléphant

Pierre reconstituée - 36 x 22 x 30 cm - 23 kg

Réf. 46375

Travail d'artistes
Détails faits main
Se patine dans le temps





Tête

Fontaine Bouddha

Pierre reconstituée

Tête de Bouddha :

Réf. 7073387 35 x 32 x 50 cm 17 kg

Réf. 7074059 48 x 47 x 75 cm 53 kg

Visage Bouddha :

Réf. 463432 60 x 40 x 85 cm 91 kg



Visage

Travail d'artistes
Détails faits main
Se patine dans le temps
Compatible avec le bac Wasterial



Fabrication dans les Hauts-de-France
80% de produits recyclés (sable de fonderie)
Étanchéité parfaite

Bac Wasterial pour fontaine + set 3 cubes

Matière recyclée

Bac Wasterial :

Réf. 7074369 76 x 67 x 21 cm 89 kg

Set 3 cubes :

Réf. 46518 76 x 67 x 21 cm 89 kg



Moine assis priant

Pierre reconstituée

Réf. 46394 25 x 23 x 30 cm 11,5 kg

Réf. 46383 35 x 40 x 47 cm 17 kg

Travail d'artistes
Détails faits main
Se patine dans le temps

Moine avec pot

Pierre reconstituée

Debout :

Réf. 7074061 20 x 19 x 60 cm 20 kg

Assis :

Réf. 7074060 15 x 13 x 22 cm 4 kg

Travail d'artistes - Détails faits main
Se patine dans le temps
Emplacement pour bougie (non-fournie)



STATUES ANIMAUX BÉTON



Tortue Large

Pierre reconstituée - 62 x 45 x 25 cm - 26 kg

Réf. 7074062



Modèle apprécié sur le marché
Travail d'artistes
Se patine dans le temps

Tortue de mer Rusty

Pierre reconstituée - 50 x 67 x 22 cm - 30 kg

Réf. 7074672



Léger, résistant et facile d'entretien
Ces animaux peuvent se placer en intérieur
comme en extérieur



NOUVEAUTÉ



Bulldog assis

Pierre reconstituée - 45 x 30 x 45 cm - 17 kg

Réf. 46459

Travail d'artistes
Détails faits main
Se patine dans le temps

Grenouille méditation Rusty

Pierre reconstituée - 46 x 30 x 52 cm - 25 kg

Réf. 7074674

Léger, résistant et facile d'entretien
Ces animaux peuvent se placer en intérieur
comme en extérieur



NOUVEAUTÉ

Panda

Pierre reconstituée - 44 x 47 x 53 cm - 45 kg

Réf. 7074673



Léger, résistant et facile d'entretien
Ces animaux peuvent se placer en intérieur
comme en extérieur



NOUVEAUTÉ

DÉCORATION
EXTÉRIEURE



NOUVEAUTÉ



Chien Pop Art

Béton fibré - 100 x 36 x 101 cm - 45 kg

Réf. 7074676



Léger, résistant et facile d'entretien
Ces animaux peuvent se placer en intérieur
comme en extérieur

Gorille assis Rusty

Béton fibré - 50 x 47 x 80 cm - 45 kg

Réf. 7074669



Léger, résistant et facile d'entretien
Ces animaux peuvent se placer en intérieur
comme en extérieur

Le saviez-vous ?

Les fibres remplacent l'armature
métallique, supprimant ainsi
tout risque de corrosion.

NOUVEAUTÉ





Poisson contemporain terrazzo

Ciment et fibre de verre



Brun H.50 cm :

Réf. 7074550 40 x 20 x 50 cm 10 kg

Brun H.96 cm :

Réf. 7074551 80 x 38 x 96 cm 35 kg

Blanc H.50 cm :

Réf. 7074552 40 x 20 x 50 cm 18 kg

Blanc H.96 cm :

Réf. 7074553 80 x 38 x 96 cm 55 kg

Produit léger et décoratif en ciment et fibre de verre
Produit à poser sur sol plan
Entretien sans produit agressif

Cygne terrazzo Blanc

Terrazzo - 51 x 18 x 51 cm - 20 kg



Réf. 7074680

Le saviez-vous ?

Nos produits en terrazzo sont plus légers
que notre gamme en béton.


Finition terrazzo authentique et nuancée
Idéale pour intérieur et extérieur
À poser sur sol plan - Entretien sans produit agressif

NOUVEAUTÉ





NOUVEAUTÉ



Touareg terrazzo

Terrazzo - 70 x 56 x 104 cm - 75 kg

Réf. 7074689



Finition terrazzo authentique et nuancée
Idéale pour intérieur et extérieur
À poser sur sol plan - Entretien sans produit agressif

Chat terrazzo

Terrazzo - 50 x 15 x 33 cm - 20 kg

Blanc :

Réf. 7074678


Noir :

Réf. 7074679



Finition terrazzo authentique et nuancée
Idéale pour intérieur et extérieur
À poser sur sol plan - Entretien sans produit agressif

NOUVEAUTÉ



NOUVEAUTÉ



Gorille terrazzo

Terrazzo - 75 x 85 x 103 cm - 95 kg

Blanc :

Réf. 7074684

Noir :

Réf. 7074685



Finition terrazzo authentique et nuancée
Idéale pour intérieur et extérieur
À poser sur sol plan - Entretien sans produit agressif

FONTAINES



Fontaine Avalon

Pierre reconstituée - 38 x 42 x 76 cm - 46 kg



Anthracite :

Réf. 7073230

Blanc :

Réf. 7073445



Hauteur raccordement : 62 cm

Fontaine ardoisière

Pierre reconstituée - 39 x 42 x 76 cm - 40 kg

Réf. 7073229



Imitation ardoise naturelle
Hauteur raccordement : 61,5 cm



Fontaine méridionale pierre vieillie

Pierre reconstituée - 50 x 50 x 104 cm - 122 kg



Réf. 7073277

Aspect pierre naturelle vieillie
Hauteur raccordement : 76 cm

Fontaine aluminium

Alu - 25 x 26 x 100 cm - 3,6 kg

Gris :

Réf. 48968

Rouge :

Réf. 48944



Raccord universel
Prête à installer
Peinture époxy haute qualité

NOUVEAUTÉ



Sphère jeu d'eau terrazzo

Terrazzo - 40 x 40 x 40 cm - 40 kg



Blanc :

Réf. 7074687

Noir :

Réf. 7074688

Finition terrazzo authentique et nuancée
Idéale pour intérieur et extérieur
À poser sur sol plan - Entretien sans produit agressif

DÉCORATION
EXTÉRIEURE



Sphère granit noir

Granit

Réf. 7074093	Ø20 cm	12 kg
Réf. 7074114	Ø30 cm	38 kg
Réf. 7074077	Ø40 cm	90 kg

Pierre robuste noire et polie



Sphère marbre veiné

Marbre

Réf. 7074094	Ø20 cm	12 kg
Réf. 7074078	Ø30 cm	38 kg
Réf. 7074122	Ø40 cm	90 kg



Le veinage naturel rend chaque pièce unique

LANTERNES



Lanternes japonaises modernes

Pierre de rivière

Réf. 46499	22 x 20 x 35 cm	35 kg
Réf. 46501	25 x 20 x 45 cm	50 kg
Réf. 46502	30 x 25 x 55 cm	70 kg



Pièces uniques, taillées et creusées à la main
Formes uniques et variées

Lanterne peanut

Pierre de rivière - 36 x 27 x 35 cm - 68 kg

Réf. 46495



Pièces uniques, taillées et creusées à la main
Formes uniques et variées



Lanterne de jardin

Pierre de lave - 25 x 24,5 x 35 cm - 12 kg

Réf. 7074058



Pierre de lave taillée à la main



Gamme animaux safari

Métal réutilisé

Éléphant H.82 :

Réf. 7074356 120 x 50 x 82 cm +/- 20,5 kg

Éléphant H.200 :

Réf. 7074390 260 x 110 x 200 cm +/- 169 kg

Hippopotame H.75 :

Réf. 7074358 150 x 55 x 75 cm +/- 59,5 kg

Rhinocéros H.75 :

Réf. 7074357 150 x 48 x 75 cm +/- 56,5 kg

Rhinocéros H.200 :

Réf. 7074399 180 x 100 x 200 cm +/- 180 kg

Girafe :

Réf. 7074425 80 x 20 x 130 cm +/- 8,5 kg

Éléphant



Hippopotame



Rhinocéros



Girafe



Fabrication artisanale africaine. Application annuelle d'une lasure incolore possible pour conserver l'aspect d'origine.

Conseils :

Pièces uniques et authentiques en métal réutilisé : bidons d'huile usagés qui sont nettoyés, découpés, poncés, martelés, assemblés puis vernis.

Une fine couche d'oxydation apparaîtra et apportera du cachet à chaque pièce.



STATUES ANIMAUX MÉTAL



Sanglier chaînes



Métal réutilisé

Réf. MA24GM 130 x 40 x 80 cm +/- 36 kg

Réf. MA24PM 90 x 30 x 65 cm +/- 14,5 kg



Fabriquée artisanalement avec des chaînes de vélo
Ajouter un anti-rouille incolore pour ralentir
l'oxydation naturelle

Tortue Galva

Galva - 135 x 90 x 45 cm - +/- 60 kg

Réf. MA32MM



Fabrication à la main
Ajouter un anti-rouille incolore pour ralentir
l'oxydation naturelle



Visage ombre métal black


Métal

Réf. 47420 60 x 20 x 110 cm 3,5 kg 2 pcs/pal.

Réf. 47419 42 x 10 x 80 cm 1,5 kg 6 pcs/pal.



Révèle son charme grâce au soleil et son jeu
d'ombre





Vendu à l'unité



Cerf - Fer à Cheval

Métal réutilisé - 180 x 40 x 165 cm - +/- 141,5 kg



Réf. MA22

Le saviez-vous ?

L'assemblage et la soudure de chaque fer sont faites à la main.

Fabriqué artisanalement avec plus de 520 fers à cheval

Ajouter un antirouille incolore pour ralentir l'oxydation naturelle

DÉCORATION
EXTÉRIEURE




Cheval cabré - Fer à Cheval

Métal réutilisé - 146 x 50 x 200 cm - +/- 68,5 kg




★ TOP VENTE



Réf. MA17200

Fabriqué artisanalement avec plus de 520 fers à cheval

Ajouter un antirouille incolore pour ralentir l'oxydation naturelle



CACTUS MÉTAL



Cactus 3 branches Corten

Acier rouillé



Corten H.110 :

Réf. 7074491 48 x 12,5 x 110 cm 13 kg

Corten H.170 :

Réf. 7074492 68,3 x 17,7 x 170 cm 24 kg

Fabrication française
Fixation au sol : pied pré-percé

Cactus 3 branches coloré


Acier - 70 x 18 x 170 cm - 24 kg

Anthracite :


Réf. 48914

Rouge :

Réf. 48915



Fabrication française
Fixation au sol : pied pré-percé



Cactus origami 3 branches

Acier

Anthracite H.110 :

Réf. 7074402 48 x 13 x 110 cm 8 kg

Rouge H.110 :

Réf. 7074405 48 x 13 x 110 cm 8 kg

Anthracite H.170 :

Réf. 7074408 68 x 18 x 170 cm 15 kg

Rouge H.170 :

Réf. 7074407 68 x 18 x 170 cm 15 kg



Modèle déposé à l'INPI
Fabrication française



Vendu à l'unité



Mexicain Cactus

Métal - 70 x 80 x 155 cm - env. 40 kg



Réf. MA34

Produit en métal, tambouriné et travaillé à la main

DÉCORATION
EXTÉRIEURE

Cactus Opuntia

Métal - 30 x 60 x 103 cm - env. 5,5 kg

Réf. MA15

Pièces fabriquées et peintes à la main
Découpe et pliage de morceaux de tôle avant la
mise en peinture



Cactus Oursin

Métal

Réf. MA1125	Ø25 cm	+/- 1 kg
Réf. MA1130	Ø30 cm	+/- 2,5 kg
Réf. MA1140	Ø40 cm	+/- 3 kg

Pièces fabriquées et peintes à la main
Découpe et pliage de morceaux de tôle avant la
mise en peinture

DÉCORATION MÉTAL



Flamme métal oxydé

Métal

Réf. 47406 35 x 9 x 82 cm 4,7 kg

Réf. 47407 60 x 16 x 115 cm 10,5 kg

2 en 1 : objet de décoration et bougeoir
(pot en verre inclus)

Goutte d'eau métal effet rouille

Métal

Réf. 7074215 61 x 61 x 90 cm 10 kg

Réf. 7074214 83 x 83 x 120 cm 18 kg



2 hauteurs pour créer du relief



Photophore bulle métal effet rouille

Métal

Réf. 7074221 40 x 8 x 40 cm 3,5 kg

Réf. 7074220 60 x 16 x 60 cm 7,5 kg

2 en 1 : objet de décoration et bougeoir
(pot en verre inclus)

Sphère craquelée métal rouillé

Métal



Réf. 47506	Ø30 cm	1 kg
Réf. 47507	Ø40 cm	2 kg
Réf. 47508	Ø50 cm	5 kg

Métal rouillé stabilisé
Ajout lumière possible

DÉCORATION
EXTÉRIEURE



Sphère ajourée métal rouillé

Métal

Réf. 47500	Ø30 cm	1,5 kg
Réf. 47501	Ø40 cm	3 kg
Réf. 47502	Ø50 cm	5 kg

Métal rouillé stabilisé
Ajout lumière possible



Sphère pleine métal rouillé

Métal

Réf. 47503	Ø30 cm	1 kg
Réf. 47504	Ø40 cm	3 kg
Réf. 47505	Ø50 cm	5 kg

Métal rouillé stabilisé
Mise en avant du végétal en massif



DÉCORATION MÉTAL RECYCLÉ



NOUVEAUTÉ

Gamme animaux métal rouillé 50% recyclé



Métal 50% recyclé

Libellule sur tige :

Réf. 7074588 40 x 0,01 x 80 cm 1 kg

Papillon sur tige :

Réf. 7074593 20 x 0,01 x 100 cm 1 kg

Bouledogue avec papillon :

Réf. 7074567 37 x 0,2 x 55 cm 2 kg

Teckel avec papillon :

Réf. 7074601 60 x 0,2 x 50 cm 2 kg

Chat papillon patte :

Réf. 7074572 49 x 0,2 x 50 cm 1 kg

Chat papillon truffe :

Réf. 7074573 45 x 0,2 x 42 cm 1 kg

Lapin avec papillon :

Réf. 7074584 24 x 0,2 x 31 cm 0,6 kg

Chien avec laisse :

Réf. 7074574 51 x 0,2 x 50 cm 2 kg

Coq :

Réf. 7074579 41 x 0,2 x 46 cm 2 kg

Poule :

Réf. 7074594 34 x 0,2 x 39 cm 2 kg


Biche :

Réf. 7074566 91 x 0,3 x 93 cm 10 kg

Cerf :

Réf. 7074571 93 x 0,2 x 148 cm 10 kg

NOUVEAUTÉ



Libellule

NOUVEAUTÉ

Papillon



Bouledogue



Teckel



Chat papillon patte



Chat papillon truffe



Lapin



Chien



Poule



Coq



Biche



Cerf



Résistant au gel et aux intempéries
50 % de métal recyclé
Chaque pièce est composée d'un socle soudé
pour la pose

NOUVEAUTÉ



Conseils :

Fabriquée dans une entreprise familiale
spécialiste du métal.

Stabilisateur de rouille conseillé afin de garder
l'authenticité du produit.



Vendu à l'unité



Fée ailes doubles
sans socle



Ange Caroline



Garçon pêcheur



Lisa avec arrosoir



Till avec arrosoir



Yoga Svenjia

DÉCORATION
EXTÉRIEURE



Gamme personnages métal rouillé 50% recyclé

Métal 50% recyclé

Fée ailes doubles :

Réf. 7074580 74 x 7 x 49 cm 2 kg

Ange Caroline :

Réf. 7074565 80 x 0,2 x 104 cm 6 kg

Garçon pêcheur :

Réf. 7074582 90 x 0,4 x 60 cm 5 kg

Lisa avec arrosoir :

Réf. 7074589 61 x 0,3 x 103 cm 7 kg

Till avec arrosoir :

Réf. 7074602 66 x 0,3 x 98 cm 7 kg

Yoga Svenjia :

Réf. 7074604 75 x 0,3 x 89 cm 8 kg

Résistant au gel et aux intempéries
50 % de métal recyclé
Chaque pièce est composée d'un socle soudé
pour la pose



Astuces :

Idéal en toute saison, pour l'extérieur comme pour l'intérieur, ces pièces en métal rouillé 50% recyclé mettrons en avant la végétation.

DÉCORATION MÉTAL RECYCLÉ



Lettrage Bienvenue

Métal 50% recyclé - 68 x 1 x 138 cm - 1 kg

Réf. 7074585



Résistant au gel et aux intempéries
50 % de métal recyclé
À planter



Colonne carré craquelée

Métal 50% recyclé

Réf. 7074576 25 x 25 x 100 cm 12 kg

Réf. 7074577 30 x 30 x 140 cm 19 kg

Résistant au gel et aux intempéries
50 % de métal recyclé
Possibilité d'intégrer de la lumière (non fournie)



Range buches maison

Métal 50% recyclé

Réf. 7074595 73 x 34 x 195 cm 30 kg

Réf. 7074596 100 x 34 x 149 cm 30 kg

Résistant au gel et aux intempéries
50 % de métal recyclé
Décoratif et gain de place pour le rangement
des bûches





Tiki Mauri Wasterial

Matière recyclée

Blanc :

Réf. 50102 Ø22,6 x 75 cm 25 kg

Noir :

Réf. 50103 Ø22,6 x 75 cm 31 kg



Tiki Toa Wasterial

Matière recyclée

Blanc :

Réf. 50104 Ø22,6 x 75 cm 25 kg

Noir :

Réf. 50105 Ø22,6 x 75 cm 31 kg



Le saviez
vous ?

Cette méthode de fabrication à partir de 80 %
de matière recyclée est unique sur le marché.

Fabrication française, 80% de matière recyclée
(sable de fonderie ou pare-brise)
Revalorisation des matériaux industriels locaux

Totem Bali Wasterial

Matière recyclée

Blanc :

Réf. 50106 30 x 16 x 40 cm 26 kg

Noir :

Réf. 50107 30 x 16 x 40 cm 32 kg



Fabrication française, 80% de matière
recyclée (sable de fonderie ou pare-brise)
Revalorisation des matériaux industriels locaux





Totem Aventura

Teck - 40 x 7 x 45 cm - +/- 5 kg

Réf. 46519



Fabriqu      la main
Grise dans le temps, une application d'hydrofuge est conseill  e

Gamme teck champignon

Teck

R  f. 46504 25 x 25 x 30 cm +/- 4,5 kg

R  f. 46506 35 x 35 x 40 cm +/- 7,5 kg



Assemblage de pi  ces de teck imputrescibles qui
grise dans le temps
Possibilit   d'hydrofuger



Gamme teck sph  re

Teck

R  f. 46508 Ø30 cm +/- 7,5 kg

R  f. 46509 Ø40 cm +/- 14 kg



Teck imputrescible qui grise dans le temps
Possibilit   d'hydrofuger

Carillon bois   olien

Bambou

R  f. 46336 H.30 cm 0,2 kg

R  f. 46337 H.40 cm 0,4 kg

R  f. 46338 H.50 cm 0,6 kg



Tiges de bambou assembl  es    la main



Tiki Mauri



Tiki Aro



Tiki Haka



Tiki Toa



Tiki cendré



Totem Bali sur socle

Tiki cocotier

Plante de cocotier

Tiki Mauri 50 :

Réf. 46496 23 x 23 x 50 cm +/- 13 kg

Tiki Mauri 100 :

Réf. 46498 25 x 27 x 100 cm +/- 34,5 kg

Tiki Aro 50 :

Réf. 46497 23 x 23 x 50 cm +/- 8 kg

Tiki Aro 100 :

Réf. 46503 25 x 27 x 100 cm +/- 25,5 kg

Tiki Haka 50 :

Réf. 7074309 23 x 23 x 50 cm +/- 10 kg

Tiki Haka 100 :

Réf. 7074310 25 x 27 x 100 cm +/- 40 kg

Tiki Toa 100 :

Réf. 7074436 21 x 21 x 100 cm +/- 28,5 kg

Tiki Mauri cendré 50 :


Réf. 46514 25 x 27 x 50 cm +/- 7 kg

Tiki Mauri cendré 100 :

Réf. 46511 25 x 27 x 100 cm +/- 28,5 kg

Totem Bali sur socle :

Réf. 46521 28 x 28 x 50 cm +/- 8 kg



Plante issue d'exploitations protégées en Indonésie
Cavités apparentes dues à la découpe manuelle des tiges
Appliquer une lasure de protection



ACCESSOIRES JARDIN



Gamme animaux gazon

3

Gazon synthétique



Chien H.35 :

Réf. 7074344 23 x 33 x 35 cm 0,7 kg 6 pcs/pal.

Chien H.50 :

Réf. 7074345 48 x 30 x 50 cm 1,4 kg 2 pcs/pal.

Ours H.35 :

Réf. 7074352 26 x 22 x 35 cm 0,6 kg 6 pcs/pal.

Ours H.50 :

Réf. 7074353 35 x 30 x 50 cm 1,2 kg 2 pcs/pal.

Cœur H.50 :

Réf. 7074347 52 x 26 x 50 cm 1,7 kg 2 pcs/pal.

Peluche de jardin (ceci n'est pas un jouet !)
Gazon synthétique rempli de polyester doux

Treillis Tessa Wall Garden - Lot de 3

Matières plastiques recyclées - 45 x 40 x 2,3 cm
1,13 kg - 65 lots/pal.



Réf. 7074368



Jardin vertical pour la création de jungle urbaine
Résistant au gel et aux UV



Kitchen garden Ecolat®

Matières plastiques recyclées - 118 x 125 x 60 cm
37 kg - Vendu à l'unité

Réf. 50052



Modulable (2 hauteurs) et sans fond, pour la
création rapide d'une jardinière
Imputrescible



DÉCORATION
EXTÉRIEURE



Composteur Ecolat® 850 L

Matières plastiques 100% recyclées
108 x 108 x 100 cm - 24,7 kg - 6 pcs/pal.



Réf. 50053

Bac robuste - Facile à monter - conçu à partir de
100 % de déchets plastiques ménagers, 2-en-1
unique via un potager ou un toit de sédum -
Circulation optimale de l'air



Le saviez
vous ?

Les bacs qui servent à couvrir
le composteur peuvent être
utilisés comme des bacs
à fleurs.

NOUVEAUTÉ




Composteur recyclé 380 L

Polypropylène recyclé - 80 x 80 x 82 cm - 10,6 kg
Vendu à l'unité

Réf. 7074493


150 à 250 kg
de déchets
pour 1 personne/an



60 à 80% recyclé, anti-odeur et ne conservant
pas l'humidité
Assemblage facile
Ouverture en partie basse sur les 4 côtés



DÉLIMITATION





p. 80
**BORDURES 100%
RECYCLÉES**



p. 85
BORDURES BÉTON



p. 89
**BORDURES PIERRE
NATURELLE**



p. 94
BORDURES MÉTAL



p. 96
BORDURES BOIS



p. 98
CLÔTURES BÉTON




p. 107
CLÔTURES BOIS



p. 109
**POTEAUX CLÔTURES
ET TUTEURS**



BORDURES 100% RECYCLÉES



Imputrescible

Facile à installer et à découper

Flexible et résistant

Le saviez-vous ?

Ecolat® est la première bordure 100% recyclée à avoir été lancée sur le marché français. Depuis, elle reste la référence préférée des pro et des particuliers.



Bordure Ecolat® rouleau

Matières plastiques 100 % recyclées

Rouleau gris :

Réf. 50020	10Ml x 0,7 x 14 cm	9 kg	24 pcs/pal.
Réf. 50021	25Ml x 0,7 x 14 cm	25 kg	12 pcs/pal.
Réf. 50022	25Ml x 0,7 x 19 cm	34 kg	20 pcs/pal.

Rouleau brun :

Réf. 50034	10Ml x 0,7 x 14 cm	9 kg	24 pcs/pal.
Réf. 50032	25Ml x 0,7 x 14 cm	25 kg	12 pcs/pal.

Qualité premium : bordure flexible droite ou courbée sur de grandes longueurs ou pour la création de bassins
Gamme leader des solutions RSE pour le jardin



économie circulaire
produit recyclé et recyclable




Conseils :

Pose en bordure :

- 1 - Creuser une tranchée et placer 2/3 de la bordure dans le sol
- 2 - Enfoncez des Ecopics tous les 50 cm (3 cm plus bas que la bordure)
- 3 - Fixer la bordure contre les piquets côté plein avec des vis

Découvrez la pose en bassin grâce au QR code.



Bordure Ecolat® droite

Matières plastiques 100 % recyclées

Droite grise :


Réf. 50027 200 x 1 x 14 cm 3 kg 40 pcs/pal.

Réf. 50028 200 x 1 x 19 cm 4 kg 40 pcs/pal.

Réf. 50044 120 x 1 x 14 cm 1,8 kg 40 pcs/pal.

Droite brune :

Réf. 50042 120 x 1 x 14 cm 1,95 kg 40 pcs/pal.



Qualité premium : bordure flexible droite ou courbée sur de grandes longueurs ou pour la création de bassins
Gamme leader des solutions RSE pour le jardin



Notre marque :

ecolat®

Dans le marché du jardin, Ecolat® est pionnière de l'économie circulaire. Tous les produits de cette gamme sont fabriqués à partir de déchets ménagers 100% recyclés.

DÉLIMITATION



Ecopic - piquets profilés

Matières plastiques 100 % recyclées - 4 x 4 x 38 cm
2,6 kg - Paquet de 10 pcs



Piquet gris :


Réf. 500231

Gris avec 20 vis :

Réf. 500361


Brun :

Réf. 500351



Accessoire incontournable à la stabilisation des bordures tous les 50 cm





Bordure Recylat® noire

Emballages alimentaires recyclés

Bordure lisse :

Réf. 7074488 10Ml x 0,6 x 12,5 cm 7,5 kg 24 pcs/pal.


Bordure structurée :

Réf. 50046 20Ml x 0,7 x 12 cm 18,5 kg 9 pcs/pal.

Réf. 50047 25Ml x 0,7 x 14 cm 27 kg 7 pcs/pal.

Piquet plein Recylat :

Réf. 7074700 3,1 x 3,1 x 35 cm 3,8 kg Lot de 12 pcs



Lisse

Structurée



NOUVEAUTÉ

Piquet Recylat



Milieu de gamme, bon rapport qualité/prix
À poser avec les piquets pleins Recylat®

Bordure Recylat® grise

Emballages alimentaires recyclés

Bordure structurée :

Réf. 7074487 20Ml x 0,55 x 12,5 cm 13,6 kg 24 pcs/pal.

Piquet plein Recylat® :

Réf. 7074489 3,1 x 3,1 x 35 cm 3,8 kg Lot de 12 pcs



Structurée



Piquet Recylat

Milieu de gamme, bon rapport qualité/prix
À poser avec les piquets pleins Recylat®




A PLANTER



Bordure Ecofirst rouleau

Matière recyclée



Bordure noire

Piquet noir

Piquet vert

Bordure verte

NOUVEAUTÉ

Bordure noire 100% recyclée :

Réf. 50048 10Ml x 0,3 x 14 cm 4,2 kg 140 pcs/pal.

Réf. 50049 10Ml x 0,3 x 19 cm 5,7 kg 120 pcs/pal.

Bordure verte 100% recyclée :

Réf. 50054 10Ml x 0,3 x 14 cm 3,2 kg 140 pcs/pal.

Piquet Ecofirst noire 100% recyclé :

Réf. 403581 1,5 x 1,9 x 26 cm 0,66 kg Lot de 12 pcs

Piquet Ecofirst vert 70% recyclé :

Réf. 40362 1,5 x 1,9 x 26 cm 0,66 kg Lot de 12 pcs

Entrée de gamme, très souple

Bordure Tetraline avec piquet

98% matière plastique recyclée



Bordure + 1 piquet :

Réf. 40363 78 x 0,5 x 14 cm 0,48 kg Carton de 22 pièces

Piquet seul :

Réf. 7074732 4 x 2,6 x 26,2 cm 0,08 kg Carton de 30 pièces



Box 99 bordures
Ref. 7074709

Belle finition
Flexible, lisse et moderne
Piquet fixé sur la bordure

NOUVEAUTÉ



DÉLIMITATION



MURETS 100% RECYCLÉES

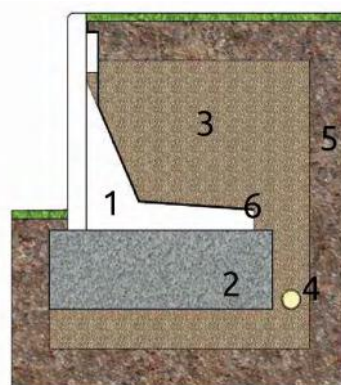


Durable dans le temps



Facile à travailler

Planche d'alignement



1. Mur en L
2. Fondation en béton
3. Remblai (matériau résistant au gel)
4. Drainage
5. Terre
6. EPDM (bande d'étanchéité)

Mur de soutènement Recylat®

Matières plastiques recyclées

Mur en L :

Réf. 54108	50 x 50 x 55 cm	28,6 kg	16 pcs/pal.
Réf. 54107	50 x 50 x 80 cm	36,7 kg	8 pcs/pal.
Réf. 54106	50 x 50 x 105 cm	42,2 kg	8 pcs/pal.

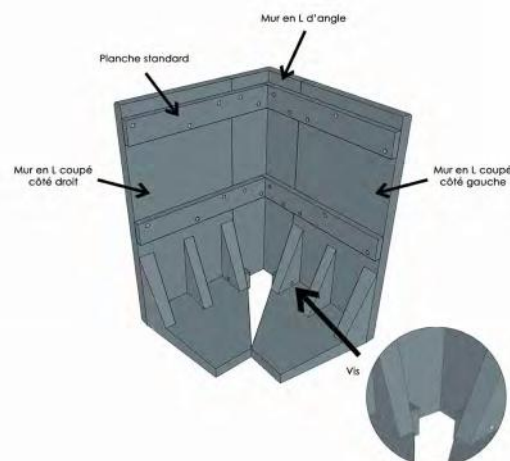
Angle :

Réf. 54111	25 x 25 x 55 cm	11,5 kg	24 pcs/pal.
Réf. 54110	25 x 25 x 80 cm	16,2 kg	16 pcs/pal.
Réf. 54109	25 x 25 x 105 cm	21 kg	16 pcs/pal.

Planche d'alignement :

Réf. 54112	200 x 3 x 10 cm	5,6 kg	160 pcs/pal.
-------------------	-----------------	--------	--------------

Utilisation en limite de terrain, retenue de talus, de marches ou en jardinières
Produit ne nécessitant aucun appareillage spécifique pour la mise en place



Notre marque :

recylat

Marque française proposant des produits éco-conçus, robustes et imputrescibles d'aménagement du jardin.

Notre gamme de murs de soutènement est le parfait exemple d'une alternative aux solutions en béton existantes sur le marché pour une empreinte carbone plus raisonnée.

BORDURES BÉTON



Bordure Seine droite

Béton pressé - 50 x 11 x 7,5 cm - 8 kg - 112 pcs/pal.

Ton pierre :

Réf. 7072603

Gris :

Réf. 7072965

Noir :

Réf. 7073612



Gamme complète avec différentes finitions pour une délimitation optimale



A POSER

Bordure Seine courbe

Béton pressé - 50 x 11 x 7,5 cm - 8 kg - 72 pcs/pal.

Ton pierre :

Réf. 7072602

Gris :

Réf. 7072964

Noir :

Réf. 7073613




6 pièces = cercle parfait de Ø50 cm (intérieur)



A POSER

DÉLIMITATION



Entourage d'arbre Seine

Béton pressé - 80 x 11 x 12 cm - 33 kg - 18 pcs/pal.

Ton pierre :

Réf. 7072967

Gris :

Réf. 7072966

Noir :

Réf. 7073955



2 pièces = 1 entourage complet de Ø47 cm (intérieur)



A POSER

BORDURES BÉTON



Bordure contemporaine

1^{ER} PRIX



Béton pressé - 50 x 5 x 9 cm - 5 kg - 90 pcs/pal.

Gris :

Réf. 7074115

Blanc :

Réf. 7074066



Bordure moderne et épurée
Économique
Peut s'utiliser en jardinière

Bordure Vauban



Béton pressé - 50 x 7 x 11 cm - 8 kg - 126 pcs/pal.

Réf. 46830



Bon rapport qualité/prix



Aledecor crème

Béton pressé - 50 x 18 x 16 cm - 12 kg - 84 pcs/pal.

Réf. 42615



Délimitation à végétaliser

Mini talus sable

Béton pressé - Ø33 x 24 cm - 19,2 kg - 60 pcs/pal.

Réf. 42626



Création de talus végétalisable



NOUVEAUTÉ



Bordure corbières

Béton - 50 x 8,5 x 11 cm - 8,4 kg - 84 pcs/pal.

Réf. 7074698



Le saviez-vous ?

Le muret corbières est creux, ce qui lui permet d'être plus léger que les autres bordures en béton.

Béton coulé, imitation pierre
Pour créer des structures élégantes

Bloc muret Cévennes

Béton coulé



Droite :


Réf. MCVNC 50 x 11 x 9 cm 8,4 kg 80 pcs/pal.

Courbe :

Réf. MCVNCRBC 60 x 11 x 9 cm 13 kg 40 pcs/pal.



Béton imitation pierre, teinté dans la masse
4 pièces courbées = cercle de Ø60 cm (int.)



DÉLIMITATION



Bordure Aubrac

Béton coulé



Droite :

Réf. MAUBC 50 x 9 x 10 cm 11 kg 42 pcs/pal.

Courbe :

Réf. MAUBCRBC 60 x 9 x 10 cm 13,5 kg 40 pcs/pal.



Béton aspect strié, teinté dans la masse
4 pièces courbées = cercle de Ø60 cm (int.)



Bordure grécoflore sable

Béton coulé - 75 x 25 x 3 cm - 12 kg - 66 pcs/pal.

Réf. 10596



Bordure réversible :
côté fleuri / côté graphique



Bordure à emboîtement

Béton pressé - 50 x 20 x 5 cm - 9,7 kg - 120 pcs/pal.

Blanc :


Réf. 42623

Sable :

Réf. 42638

Rouge :

Réf. 42620



Emboîtement pour une continuité linéaire parfaite



Bordure droite grise P1

Béton coulé - 100 x 20 x 8 cm - 38 kg - 36 pcs/pal.

Réf. 46415



Idéale pour les parkings



Bordure droite P2

Béton pressé - 100 x 20 x 6 cm - 26,4 kg - 68 pcs/pal.

Gris :

Réf. 52750

Rouge :

Réf. 52753

Noir :

Réf. 53000



Bordure à emboîtement compatible avec les pavés béton



BORDURES PIERRE NATURELLE

★ TOP VENTE



Bordure schiste ardoisier

Schiste - 50 x 8 x 10 cm - 10,5 kg - 100 pcs/pal.

Réf. 7073363



Le saviez-vous ?

Notre gamme en schiste ardoisier se distingue par son aspect brut et irrégulier, différents de l'ardoise plus lisse et calibrée.

Pierre naturelle à l'aspect brut
S'oxyde dans le temps



DÉLIMITATION



Piquet schiste ardoisier scié

Schiste - 8 x 10 x 100 cm - 15 kg - 60 pcs/pal.

Réf. 56205



Aspect brut et naturel avec 2 côtés sciés
S'oxyde dans le temps
S'associe avec les pas japonais



Piquet schiste ardoisier brut/scié

Schiste

Réf. 56206	8 x 10 x 150 cm	23 kg	40 pcs/pal.
Réf. 56207	8 x 10 x 200 cm	30 kg	40 pcs/pal.



Aspect brut et naturel avec une extrémité sciée et une brute
S'oxyde dans le temps
S'associe avec les pas japonais



BORDURES PIERRE NATURELLE



Bordure ardoise Filita

Ardoise - 75 x 8 x 6 cm - 10 kg - 70 pcs/pal.

Réf. 7073949



Ardoise haut de gamme : polie, brossée, calibrée

Bordure ardoise tambourinée

Ardoise - 75 x 8 x 8 cm - 13,2 kg - 56 pcs/pal.

Réf. 7073919



Ardoise d'un gris-bleu
Bords adoucis pour un aspect vieilli



Barette ardoise noire clivée

Ardoise - 40 x 8 x 8 cm - 7 kg - 90 pcs/pal.

Réf. 7073921



Aspect brut irrégulier sur les 4 faces

Barette ardoise noire sciée

Ardoise - 100 x 8 x 2,5 cm - 6,6 kg - 60 pcs/pal.

Réf. 7074116



Aspect brut en surface
Épaisseur fine pour un rendu unique





Piquet ardoise Nero

Ardoise - 100 x 10 x 6 cm - 17 kg - 60 pcs/pal.

Réf. 7074335



Ardoise noire, clivée et calibrée
Utilisation horizontale ou verticale



Bordure ardoise Nero tambourinée

Ardoise - 50 x 8 x 8 cm - 9 kg - 144 pcs/pal.

Réf. 7074333



Ardoise calibrée noire
Bords adoucis pour un aspect vieilli



DÉLIMITATION



Barette ardoise Nero

Ardoise - 80 x 10 x 3 cm - 6,8 kg - 120 pcs/pal.

Réf. 7074328



Ardoise noire, clivée et calibrée
Épaisseur fine



BORDURES PIERRE NATURELLE



Bordure pierre bleue

Pierre bleue - 50 x 23 x 3 cm - 9,63 kg - 66 pcs/pal.

Réf. 83026



Pierre résistante à faible porosité



Astuces :

Comment procéder à la découpe des bordures :

Pierre naturelle



disqueuse

Béton et métal



meuleuse

PVC



scie

Bordure travertin

Travertin - 50 x 10 x 7 cm - 8,75 kg - 140 pcs/pal.

Réf. 7073642



Le saviez-vous ?

vous ?

Le travertin se nettoie facilement avec de l'eau tiède et un savon doux (pH neutre).

Esthétisme typique du travertin avec son aspect texturé






Bordure Sahara

Calcaire - 50 x 8 x 8 cm - 7,2 kg - 120 pcs/pal.

Réf. 84002



Pierre naturelle calcaire ingélive
S'associe avec les pas japonais et le dallage Sahara



Astuces :

Association possible des bordures avec des pas japonais pour un jardin harmonieux. Plusieurs collections existent : gamme schiste, gamme sahara, gamme travertin...

DÉLIMITATION

Bordure grès beige

Grès - 50 x 8 x 8 cm - 7,5 kg - 90 pcs/pal.

Réf. 7074705



Le saviez-vous ?


Le grès est une pierre résistante à toutes les variations climatiques.

Tons doux et naturels - Pour une finition sobre et élégante de vos aménagements extérieurs

NOUVEAUTÉ



BORDURES MÉTAL



Pack bordures galva



Acier galvanisé

Brut :

Réf. 48926 99 x 0,08 x 12 cm 4 kg Lot de 5 pcs

Anthracite :

Réf. 48927 99 x 0,08 x 12 cm 2,4 kg Lot de 3 pcs

Rouille :

Réf. 48928 99 x 0,08 x 12 cm 3 kg Lot de 3 pcs

Bordure souple en acier brut ou coloré à la poudre époxy de haute qualité

Bordure galva motif galet



Acier galvanisé - 99 x 0,08 x 18 cm - 1,1 kg - Lot de 10 pcs

Anthracite :

Réf. 48957

Rouille :

Réf. 48958



Bords anticoupures
Fabrication française
Peinture époxy haute qualité



Bordure galva 198 cm



Acier galvanisé - 198 x 0,1 x 15 cm - 2,4 kg - Lot de 5 pcs

Réf. 48949



Flexible et modulable
Bords sertis anti-coupures
Grande dimension pour travaux professionnels



NOUVEAUTÉ



Bordure Corten



Corten - 118 x 0,8 x 13 cm - 1,05 kg - Vendu à l'unité

Réf. 48904



Effet rouille naturel pour une délimitation élégante, sans entretien

Bordure Corten Pro 3M



Métal corten - 300 x 0,2 x 15 cm - 7,2 kg - Lot de 10 pcs

Réf. 48900



Bordure épaisse de 2 mm et robuste qui s'oxyde dans le temps



DÉLIMITATION



Bordure linea

Acier flexible - 107,5 x 0,16 x 0,7 cm - 1,04 kg - Lot de 5 pcs



Corten :

Réf. 48901

Anthracite :

Réf. 48902

Résistante et esthétique
Installation facile droite ou en courbe
Double fixation pour une connexion sécurisée

BORDURES BOIS



Ganivelle châtaignier

Châtaignier double torsion (1,8mm)



Ganivelles :

Réf. 7074540	500 x 5 x 60 cm	15 kg	18 pcs/pal.
Réf. 7074526	500 x 5 x 100 cm	25 kg	9 pcs/pal.
Réf. 7074527	500 x 5 x 120 cm	30 kg	9 pcs/pal.
Réf. 7074528	500 x 5 x 150 cm	40 kg	9 pcs/pal.

Poteaux :

Réf. 7074542	Ø6/8 x 160 cm	5,9 kg	150 pcs/pal.
Réf. 7074530	Ø8/10 x 200 cm	8 kg	100 pcs/pal.

Écorçage soigné, époinçage quadri-face,
fendage manuel au cœur
Circuit court, issu des gestions durables des forêts



Ganivelle noisetier

Noisetier



Réf. 7074370	500 x 5 x 100 cm	44 kg	9 pcs/pal.
Réf. 7074371	500 x 5 x 120 cm	52 kg	9 pcs/pal.
Réf. 7074372	500 x 5 x 150 cm	67 kg	9 pcs/pal.

Assemblage par double torsion des fils de fer
galvanisés





Traverse pin traité classe 4



Pin traité

Réf. 7074322	100 x 20 x 12 cm	18 kg	30 pcs/pal.
Réf. 7074321	240 x 20 x 12 cm	43,3 kg	30 pcs/pal.



Traitement imputrescible
Matériau vivant avec des imperfections
naturelles



Traverse chêne traité classe 4



Chêne traité

Réf. 7073906	90 x 20 x 12 cm	21,6 kg	25 pcs/pal.
Réf. 7073907	150 x 20 x 12 cm	36 kg	25 pcs/pal.
Réf. 7073980	260 x 20 x 12 cm	62,4 kg	25 pcs/pal.



Traitement imputrescible
Matériau vivant avec des imperfections
naturelles



Traverse chêne non traité



Chêne non traité

Réf. 7073926	240 x 20 x 10 cm	50 kg	30 pcs/pal.
--------------	------------------	-------	-------------



Matériau vivant avec des imperfections
naturelles



DÉLIMITATION




Sable pour terrain de pétanque



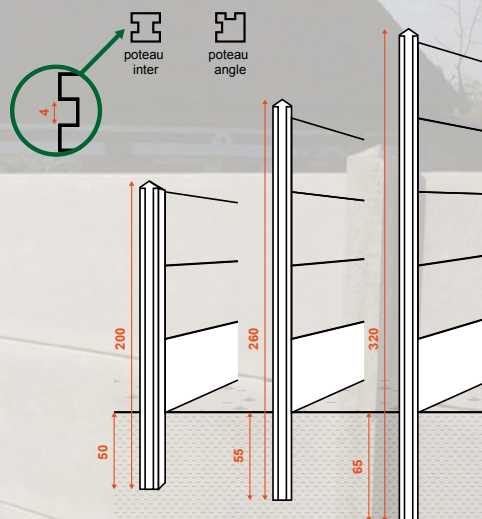
Sable rouge/gris - 1700 kg/m³

Réf. 57115	Big bag 1 T 0/3 rouge	Vendu à l'unité
Réf. 49921	Vrac 0/3 rouge	Qté. mini 750 kg
Réf. 49922	Vrac 0/4 gris	Qté. mini 750 kg



Calibre idéal pour la pétanque

CLÔTURES BÉTON



Plaques béton

Béton armé

Plaque pleine grise :

Réf. 10003	96 x 50 x 3,5 cm	41 kg	18 pcs/pal.
Réf. 10064	192 x 25 x 3,5 cm	44 kg	24 pcs/pal.
Réf. 10017	192 x 50 x 3,5 cm	78 kg	20 pcs/pal.

Plaque ajourée croisillons :

Réf. 10026	192 x 50 x 3,5 cm	44 kg	18 pcs/pal.
-------------------	-------------------	-------	-------------

Chapeton de plaque 2 pentes :

Réf. 10063	192 x 12 x 6 cm	25 kg	48 pcs/pal.
-------------------	-----------------	-------	-------------

Béton armé pour la réalisation de clôture robuste
Lasure possible

Poteaux béton

Béton armé

3 plaques inter :

Réf. 10103	12 x 12 x 200 cm	50 kg	32 pcs/pal.
-------------------	------------------	-------	-------------

4 plaques inter :

Réf. 10106	12 x 12 x 260 cm	64 kg	24 pcs/pal.
-------------------	------------------	-------	-------------

5 plaques inter :

Réf. 10109	12 x 12 x 320 cm	85 kg	16 pcs/pal.
-------------------	------------------	-------	-------------

4 plaques angle :

Réf. 10107	12 x 12 x 275 cm	64 kg	24 pcs/pal.
-------------------	------------------	-------	-------------

Béton armé - feuillure protégée par du polystyrène déposé à la main

Plaque et poteau sable

Béton armé

Plaque pleine :

Réf. 10021	192 x 50 x 3,5 cm	76 kg	20 pcs/pal.
-------------------	-------------------	-------	-------------

Béton armé teinté sable dans la masse



CLÔTURES BÉTON DÉCORATIVES 1 FACE



Plaques tressées imitation bois



Béton armé

Plaque droite :

Réf. 10032 176 x 44 x 3,5 cm 56 kg 18 pcs/pal.

Plaque arcade :

Réf. 10033 176 x 47 x 3,5 cm 59 kg 18 pcs/pal.

Le saviez-vous ?

Ces plaques et ces poteaux sont fabriqués dans notre usine par notre équipe de production.

Plaque à démoulage différé
Imitation bois à lasurer
À poser avec les poteaux de références 10106 et 10107

Conseils :

Lors de la pose des plaques tressées, il est impératif d'intervertir le sens des plaques afin que les parties creuses et les parties bombées s'alternent.

DÉLIMITATION

Plaque droite imitation ardoise

Béton armé - 192 x 40 x 3,5 cm - 58 kg - 18 pcs/pal.

Réf. 10046



Plaque à démoulage différé
Imitation ardoise à lasurer
À poser avec les poteaux de références 10106 et 10107



Anthracite

Exotique

Chêne

Lasures protection longue durée



Minéralisant coloré - 5 L - Vendu à l'unité

Anthracite : Exotique : Chêne : Ton pierre :

Réf. 65215 **Réf. 65213** **Réf. 65214** **Réf. 65217**

Prêt à l'emploi

À appliquer de haut en bas, au pinceau pour la première couche puis, au rouleau pour la deuxième
Résiste aux UV et au gel

Consommation : 1 bidon 5L = 15 à 20 m²

CLÔTURES BÉTON DÉCORATIVES 2 FACES



Clôture Biface lamella

Béton - 184 x 26 x 3,5 cm - 35,5 kg - 18 pcs/pal.

Réf. 10700



Motif sur les 2 faces - Lasure possible
Qualité premium - démoulage différé
Plaque plus légère et facile à poser

Clôture Biface moderna

Béton - 184 x 26 x 3,5 cm - 39,6 kg - 18 pcs/pal.

Réf. 10701



Motif sur les 2 faces - Lasure possible
Qualité premium - démoulage différé
Plaque plus légère et facile à poser



Clôture Biface sequoia

Béton - 184 x 26 x 3,5 cm - 29,8 kg - 21 pcs/pal.

Réf. 10702



Motif sur les 2 faces - Lasure possible
Qualité premium - démoulage différé
Plaque plus légère et facile à poser



Clôture Biface poteau 246

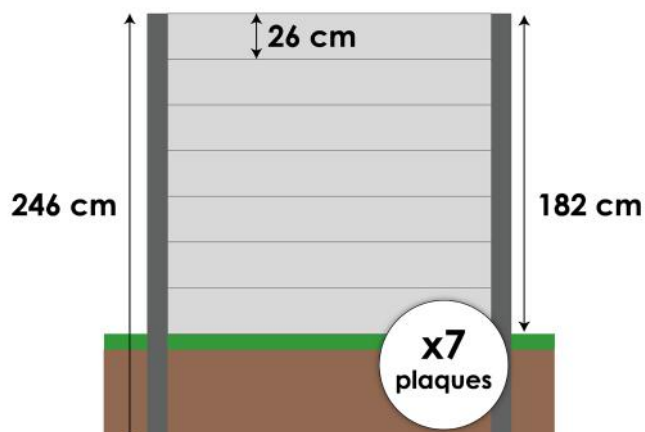
Béton - 246 x 11,5 x 11,5 cm - 67,1 kg - 10 pcs/pal.

Poteau inter 246 :

Réf. 10708

Poteau angle 246 :

Réf. 10709





Clôture Biface maquis

Béton - 184 x 36 x 3,5 cm - 63,9 kg - 18 pcs/pal.

Réf. 10703



Motif sur les 2 faces - Lasure possible
Qualité premium - démoulage différé
Plaque plus légère et facile à poser

Clôture Biface oyat

Béton - 184 x 36 x 3,5 cm - 67,6 kg - 18 pcs/pal.

Réf. 10704



Motif sur les 2 faces - Lasure possible
Qualité premium - démoulage différé
Plaque plus légère et facile à poser



Clôture Biface pinède

Béton - 184 x 36 x 3,5 cm - 65,2 kg - 18 pcs/pal.

Réf. 10705



Motif sur les 2 faces - Lasure possible
Qualité premium - démoulage différé
Plaque plus légère et facile à poser

Clôture Biface poteau 244

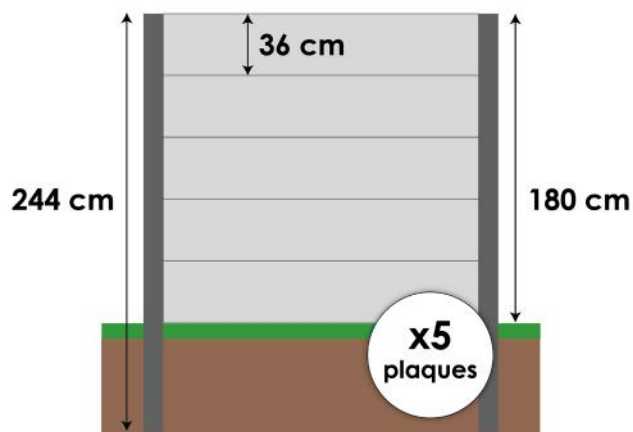
Béton - 244 x 11,5 x 11,5 cm - 66,6 kg - 10 pcs/pal.

Poteau inter 244 :

Réf. 10706

Poteau angle 244 :

Réf. 10707



CLÔTURES BÉTON DÉCORATIVES 2 FACES



Poteau Biface

Béton

Poteau inter 272 :

Réf. 10710 272 x 11,5 x 11,5 cm 73,9 kg 10 pcs/pal.

Poteau angle 272 :

Réf. 10711 272 x 11,5 x 11,5 cm 73,9 kg 10 pcs/pal.

Poteau inter 280 rainure complète :

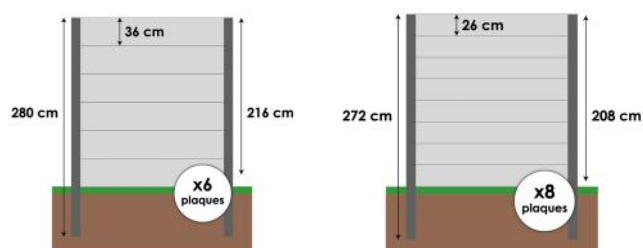
Réf. 10721 280 x 11,5 x 11,5 cm 75,9 kg 10 pcs/pal.

Poteau angle 280 rainure complète :

Réf. 10722 280 x 11,5 x 11,5 cm 75,9 kg 10 pcs/pal.

Poteau départ 280 rainure complète :

Réf. 10723 280 x 11,5 x 11,5 cm 81 kg 10 pcs/pal.



Compatible avec tous les modèles Biface

Accessoires

Béton



Latte de finition :

Réf. 10712 180 x 4 x 6,7 cm 10,6 kg 25 pcs/pal.

Chapeau plat inter :

Réf. 10713 14 x 14 x 5 cm 1,8 kg 50 pcs/pal.

Chapeau plat angle :

Réf. 10714 14 x 14 x 5 cm 1,8 kg 50 pcs/pal.

Chapeau plat départ :

Réf. 10718 14 x 14 x 5 cm 1,8 kg 50 pcs/pal.

Compatible avec tous les modèles Biface



CLÔTURES BÉTON DÉCORATIVES 1 FACE



Plaque rustique



Béton armé

Réf. 10090	200 x 39,5 x 3,5 cm	55 kg	20 pcs/pal.
Réf. 10091	200 x 49,5 x 3,5 cm	72 kg	20 pcs/pal.

Motif sur une face
Apparition de bulles d'air dûe au système de production de démoulage immédiat
Légères bavures sur le bord des plaques
À poser avec des cales réf. 10094

Poteaux plaques décoratives



Béton armé

Poteau départ :

Réf. 10095 12 x 12 x 255 cm 76 kg 18 pcs/pal.

Poteau inter :

Réf. 10096 12 x 12 x 255 cm 66 kg 18 pcs/pal.

Poteau angle :

Réf. 10097 12 x 12 x 255 cm 75 kg 12 pcs/pal.

Cales plastiques :

Réf. 10094 7 x 3 x 1 cm 1,3 kg Lot de 100 pcs



DÉLIMITATION



Conseils :

Lors de la pose des plaques, il est vivement conseillé d'utiliser des cales réf. 10094 afin de stabiliser les plaques dans les poteaux. Ces cales sont à retirer une fois le résultat bien sec.

Lasures

Résine - 5 L - Vendu à l'unité




Gris RAL 7021
Réf. 65209

Ton pierre RAL 7032
Réf. 65208




Marron RAL 8002
Réf. 65210

Gris RAL 7016
Réf. 65212



Bidon 5L = 20 plaques 1 face (x2 couches)
Utiliser le pulvérisateur réf. 65211
Lasurer 2 mois après la pose des plaques



Gamme soubassement



Béton armé

Plaque droite :

Réf. 10038	200 x 25 x 3,8 cm	40,5 kg	24 pcs/pal.	Clogriff, Cavatorta Profil Pro, Betafence Bekafix
Réf. 10037	202,5 x 25 x 3,5/3,2 cm	42 kg	24 pcs/pal.	Scherf Minor et Orion, Mrt Moreda Profix, Filiac Filacclip/Profilpro Evolution, Ferro Bulloni Titan
Réf. 10013	249 x 25 x 3,8/1,4 cm	57 kg	24 pcs/pal.	Cloture Place, Poteau Soliplace
Réf. 10016	250 x 25 x 3,8 cm	58 kg	24 pcs/pal.	Cloplus, Betafence Bekafix, Lippi, Cloplace Multiklip, Clotex Gantois Giga Clip, Schertz Argo, Rivisa Ritmoclip, Girardot Caraïbe, Dirickx Axyle Cs/Ms et Axyle Clip
Réf. 10074	250 x 20 x 3,8 cm	47 kg	12 pcs/pal.	Cloplus, Betafence Bekafix, Lippi, Cloplace Multiklip, Clotex Gantois Giga Clip, Schertz Argo, Rivisa Ritmoclip, Girardot Caraïbe, Dirickx Axyle Cs/Ms et Axyle Clip
Réf. 10023	250 x 35 x 3,8 cm	63 kg	18 pcs/pal.	Clonor, Betafence Bekafix
Réf. 10018	250 x 50 x 3,8 cm	106 kg	18 pcs/pal.	Cloplus, Betafence Bekafix, Lippi, Cloplace Multiklip, Clotex Gantois Giga Clip, Schertz Argo, Rivisa Ritmoclip, Girardot Caraïbe, Dirickx Axyle Cs/Ms et Axyle Clip
Réf. 10005	250,5 x 25 x 3,8 cm	58 kg	18 pcs/pal.	Moreda Easyclip, Lippi Aquilon, Cote Cloture Wiclip, Rivisa Ritmoclip
Réf. 10007	250,5 x 50 x 3,8 cm	106 kg	18 pcs/pal.	Moreda Easyclip, Lippi Aquilon, Cote Cloture Wiclip, Rivisa Ritmoclip
Réf. 10078	251,5 x 25 x 3 cm	57 kg	18 pcs/pal.	Plaque droite avec bords amincis 30 mm
Réf. 10006	253 x 25 x 3,8 cm	61 kg	18 pcs/pal.	Moreda Profix, Betafence Quixolid et Easyfix, Ferro Bulloni Titan, Filiac Poteau Filacclip, Poteau Gigaenchoche Gantois, De Colonna, Place Multipro, Schertz Orion, Delclo, Vermigli Giga
Réf. 10008	253 x 50 x 3,8 cm	106 kg	18 pcs/pal.	Moreda Profix, Betafence Quixolid et Easyfix, Ferro Bulloni Titan, Filiac Poteau Filacclip, Poteau Gigaenchoche Gantois, De Colonna, Place Multipro, Schertz Orion, Delclo, Vermigli Giga

Plaque droite pour lame composite :

Réf. 10045	181 x 20 x 3,5/1,9 cm	25 kg	18 pcs/pal.	Gardenode, Aluclos, Cote Cloture
Réf. 100241	200 x 25 x 3,5/1,5 cm	40 kg	18 pcs/pal.	Cavatorta Profil Pro Plus et Jardipanneau 2M, Dirickx Axor
Réf. 10052	200,5 x 25 cm	46,5 kg	18 pcs/pal.	Lippi Isis/Habitat, Betafence Bekafix
Réf. 10053	249,5 x 25 cm	58 kg	18 pcs/pal.	Lippi Aquilon, Giga Clip Gantois, Girardot Caraïbe
Réf. 10042	250,5 x 25 x 3,8 cm	58 kg	18 pcs/pal.	Moreda Easyclip, Lippi Aquilon, Cote Cloture Wiclip, Rivisa Ritmoclip
Réf. 10043	250,5 x 50 x 3,8 cm	108 kg	12 pcs/pal.	Moreda Easyclip, Lippi Aquilon, Cote Cloture Wiclip, Rivisa Ritmoclip
Réf. 10004	253 x 25 x 3,8 cm	61 kg	18 pcs/pal.	Moreda Profix, Betafence Quixolid et Easyfix, Ferro Bulloni Titan, Filiac Poteau Filacclip, Poteau Gigaenchoche Gantois, De Colonna, Place Multipro, Schertz Orion, Delclo, Vermigli Giga
Réf. 10012	253 x 50 x 3,8 cm	108 kg	12 pcs/pal.	Moreda Profix, Betafence Quixolid et Easyfix, Ferro Bulloni Titan, Filiac Poteau Filacclip, Poteau Gigaenchoche Gantois, De Colonna, Place Multipro, Schertz Orion, Delclo, Vermigli Giga



Pince à plaques

Acier galvanisé - 31,2 x 23,5 x 4,7 cm - 5 kg
Vendu à l'unité


Réf. 900362



Manipulation des plaques sur chantier
Ouverture de pince entre 15 et 80 mm
Plus légère et plus robuste du marché
Découvrez la vidéo d'utilisation



Plaque droite



Plaque chaperonnée bords arrondis



Le saviez-vous ?

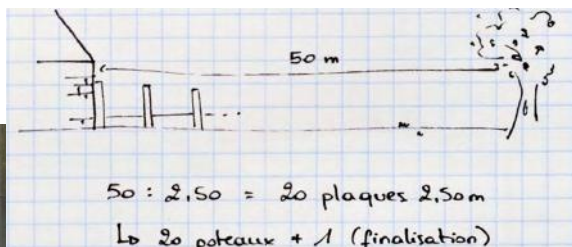
De légères variations de nuances sont possibles. Il est conseillé de prévoir une quantité suffisante et de panacher les palettes avant tout chantier.

Des efflorescences naturelles et non maîtrisables (humidité) peuvent apparaître. Celles-ci disparaissent dans le temps et n'altèrent en aucun cas la qualité de nos plaques.

Pour préserver les plaques, nous recommandons d'appliquer un traitement préventif et d'entretenir régulièrement avec une brosse et une eau savonneuse. Pas de solvants ou de jets à haute pression.



DÉLIMITATION




Conseils :

Pour calculer le nombre de plaques nécessaire pour une délimitation linéaire, il faut diviser la longueur du terrain à clôturer par la dimension de la plaque souhaitée et y ajouter un poteau supplémentaire.

Exemple : pour une clôture de 50 m faite avec des plaques de 2,50 m, il faut compter 20 plaques + 21 poteaux.

- 1 - Creuser des trous et des tranchées (dimensions à définir suivant les plaques)
- 2 - Sceller le premier poteau et positionner la première plaque ainsi que le panneau rigide
- 3 - Sceller le deuxième poteau en ajustant sa hauteur et sa verticalité
- 4 - Répéter sur toute la longueur

CLÔTURES GRILLAGE RIGIDE



Panneau grillage rigide

Acier galvanisé

Vert 6005 :

Réf. 30101	250 x 103 x 0,05 cm	10,5 kg	50 pcs/pal.
Réf. 30102	250 x 123 x 0,05 cm	12,2 kg	50 pcs/pal.
Réf. 30103	250 x 153 x 0,05 cm	15 kg	50 pcs/pal.
Réf. 30104	250 x 173 x 0,05 cm	17,1 kg	50 pcs/pal.
Réf. 30105	250 x 193 x 0,05 cm	18,3 kg	50 pcs/pal.

Gris 7016 :

Réf. 30106	250 x 103 x 0,05 cm	10,5 kg	50 pcs/pal.
Réf. 30107	250 x 123 x 0,05 cm	12,2 kg	50 pcs/pal.
Réf. 30108	250 x 153 x 0,05 cm	15 kg	50 pcs/pal.
Réf. 30109	250 x 173 x 0,05 cm	17,1 kg	50 pcs/pal.
Réf. 30110	250 x 193 x 0,05 cm	18,3 kg	50 pcs/pal.

Noir 9005 :

Réf. 30139	250 x 103 x 0,05 cm	10,5 kg	50 pcs/pal.
Réf. 30140	250 x 123 x 0,05 cm	12,2 kg	50 pcs/pal.
Réf. 30141	250 x 153 x 0,05 cm	15 kg	50 pcs/pal.
Réf. 30142	250 x 173 x 0,05 cm	17,1 kg	50 pcs/pal.
Réf. 30143	250 x 193 x 0,05 cm	18,3 kg	50 pcs/pal.

Poteau pour grillage rigide

Acier galvanisé

Vert 6005 :

Réf. 30176	7 x 4,7 x 200 cm	6,4 kg	60 pcs/pal.
Réf. 30177	7 x 4,7 x 220 cm	7 kg	60 pcs/pal.
Réf. 30178	7 x 4,7 x 250 cm	8 kg	60 pcs/pal.
Réf. 30179	7 x 4,7 x 270 cm	8,6 kg	60 pcs/pal.
Réf. 30180	7 x 4,7 x 320 cm	10,2 kg	60 pcs/pal.

Gris 7016 :

Réf. 30181	7 x 4,7 x 200 cm	6,4 kg	60 pcs/pal.
Réf. 30182	7 x 4,7 x 220 cm	7 kg	60 pcs/pal.
Réf. 30183	7 x 4,7 x 250 cm	8 kg	60 pcs/pal.
Réf. 30184	7 x 4,7 x 270 cm	8,6 kg	60 pcs/pal.
Réf. 30185	7 x 4,7 x 320 cm	10,2 kg	60 pcs/pal.

Noir 9005 :

Réf. 30186	7 x 4,7 x 200 cm	6,4 kg	60 pcs/pal.
Réf. 30187	7 x 4,7 x 220 cm	7 kg	60 pcs/pal.
Réf. 30188	7 x 4,7 x 250 cm	8 kg	60 pcs/pal.
Réf. 30189	7 x 4,7 x 270 cm	8,6 kg	60 pcs/pal.
Réf. 30190	7 x 4,7 x 320 cm	10,2 kg	60 pcs/pal.

À associer avec nos plaques de soubassement droites et/ou demi-chaperonnées



Conseils :

Compatibles avec les plaques de références 10005, 10007, 10042 et 10043.

Pour les panneaux h.103 ou h.123 cm, il est fortement conseillé de prévoir 4 fixations et pour les panneaux h.153, h.173 et h.193 cm, il est conseillé d'en prévoir 6.

CLÔTURES BOIS



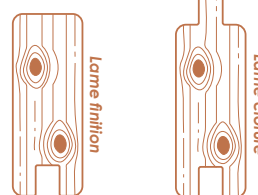
NOUVEAUTÉ

Avec poteaux alu ou poteaux béton !



Lame bois de clôture

Pin sylvestre



Lame pin marron :

Réf. 30300 192 x 14,5 x 3,4 cm 5,5 kg 112 pcs/pal.

Lame pin vert :

Réf. 30301 192 x 14,5 x 3,4 cm 6,6 kg 112 pcs/pal.

Finition pin marron :

Réf. 30302 192 x 13,2 x 3,4 cm 6,1 kg 112 pcs/pal.

Finition pin vert :

Réf. 30303 192 x 13,2 x 3,4 cm 6,1 kg 112 pcs/pal.

Plaque béton amincie :

Réf. 10077 192 x 25 x 3,3 cm 44 kg 24 pcs/pal.

Poteau + chapeau alu gris :

Réf. 30174 H.2,60 m 5 kg Vendu à l'unité

Bois imputrescible, autoclave classe 4
Traitement Wolmanite = sans acide borique
Rénovation de palissade en béton possible

Panneau bois de clôture

Pin sylvestre



Panneau occultant :

Réf. 10729 180 x 4,8 x 180 cm 33 kg 20 pcs/pal.

Latte de finition :

Réf. 10730 180 x 8,5 x 3,6 cm 3,5 kg 50 pcs/pal.

Kit de 4 fixations :

Réf. 10731 11 x 5,5 x 4 cm 0,2 kg 100 pcs/pal.

Poteau béton départ :

Réf. 10732 10 x 10 x 280 cm 63 kg 10 pcs/pal.

Poteau béton intermédiaire :

Réf. 10733 10 x 10 x 280 cm 61,8 kg 20 pcs/pal.

Poteau béton angle :

Réf. 10734 10 x 10 x 280 cm 61,8 kg 10 pcs/pal.

Plaque béton :

Réf. 10735 184 x 3,5 x 24 cm 28 kg 20 pcs/pal.

Panneau prêt à poser
Facile à installer avec un poteau et une plaque béton
Durée de vie plus longue

NOUVEAUTÉ



DÉLIMITATION



NOUVEAUTÉ



Brande de bruyère pour occultation

Bois de bruyère

Réf. 31004	300 x 4 x 150 cm	22 kg	12 pcs/pal.
Réf. 31005	300 x 4 x 180 cm	25 kg	12 pcs/pal.
Réf. 31006	300 x 4 x 200 cm	28 kg	12 pcs/pal.

Dense et opaque
Fil galvanisé pour une meilleure durabilité
Facile à installer

Poteaux plaques et grillages

Béton armé

Pour 1m de grillage :

Réf. 10201	10 x 10 x 205 cm	41 kg	40 pcs/pal.
-------------------	------------------	-------	-------------

Pour 1,5m de grillage :

Réf. 10203	10 x 10 x 265 cm	55 kg	40 pcs/pal.
-------------------	------------------	-------	-------------

Jambe de force :

Réf. 10340	8 x 8 x 200 cm	27,5 kg	40 pcs/pal.
-------------------	----------------	---------	-------------

Poteau robuste pour stabiliser un grillage souple
À associer avec une plaque de soubassement



Poteaux grillages

Béton armé

Pour 1,5m de grillage :

Réf. 10302	10 x 10 x 205 cm	45 kg	40 pcs/pal.
-------------------	------------------	-------	-------------


Pour 2m de grillage :

Réf. 10304	10 x 10 x 265 cm	58 kg	40 pcs/pal.
-------------------	------------------	-------	-------------


Poteau robuste pour stabiliser un grillage souple



POTEAUX CLÔTURES ET TUTEURS



Poteau Replace



Tuteur Replace

Poteau Replace

100% Plastiques complexes recyclés

Réf. 7074634	4 x 4 x 100 cm	1,5 kg	100 pcs/pal.
Réf. 7074635	4 x 4 x 150 cm	2,2 kg	100 pcs/pal.
Réf. 7074636	4 x 4 x 200 cm	2,9 kg	100 pcs/pal.
Réf. 7074637	4 x 4 x 250 cm	3,7 kg	100 pcs/pal.

Tuteur Replace

100% Plastiques complexes recyclés

Réf. 7074640	2 x 2 x 100 cm	0,4 kg	Paquet de 10 pcs
Réf. 7074641	2 x 2 x 120 cm	0,4 kg	Paquet de 10 pcs
Réf. 7074639	2,5 x 2,5 x 150 cm	0,9 kg	Paquet de 8 pcs
Réf. 7074638	2,5 x 2,5 x 190 cm	1,2 kg	Paquet de 8 pcs

Imputrescible - Résistant aux UV, au gel - Longue durabilité
Sans entretien nécessaire, ni traitement
Se travaille comme le bois sans aucune écharde - Pas de coupure possible

DÉLIMITATION




Conseils :

La gamme Replace provient d'une nouvelle usine française qui recycle 100% des plastiques complexes (tube de dentifrice, gel douche, paquet de chips, tube de rouge à lèvres...).

Ces matières sourcées localement dans la région Est sont transformées par un procédé innovant et breveté. Les produits qui en résultent, ont des couleurs variables, sont garantis non polluants et peuvent être utilisés en milieu naturel.

DALLAGE





p. 112
**PAS JAPONAIS &
TRAVERSES**




p. 118
**DALLAGE
CÉRAMIQUE**



p. 120
PLOTS



p. 121
MORTIERS ET JOINTS




p. 122
DALLAGE BÉTON



p. 124
**DALLAGE & PAVÉ
PIERRE NATURELLE**




p. 128
PAVÉ BÉTON



p. 130
**PARASOLS &
DALLES CLIPSABLES**



PAS JAPONAIS & TRAVERSE



Le saviez-vous ?

L'aspect structuré donne un effet pierre naturelle.

Pas japonais structuré

Béton coulé

Sable :

Réf. 10533 38 x 32 x 3,5 cm 7,5 kg 120 pcs/pal.

Gris :

Réf. 10530 38 x 32 x 3,5 cm 7,5 kg 120 pcs/pal.

Sable :

Réf. 10537 38 x 32 x 3,5 cm 7,5 kg 60 pcs/pal.


Gris :

Réf. 10535 38 x 32 x 3,5 cm 7,5 kg 60 pcs/pal.

Anthracite :

Réf. 10534 38 x 32 x 3,5 cm 7,5 kg 60 pcs/pal.

Fabriquée à partir de graviers de béton recyclés dans les Hauts-de-France
Couleur teintée dans la masse



Histoire :

Déchets de béton sourcés localement puis broyés et triés dans les Hauts-de-France : démolition de bâtiment ; reste de travaux ; produits cassés ou invendables...



Pas japonais lisse

Béton coulé

Réf. 105941	45 x 35 x 3,5 cm	8,1 kg	120 pcs/pal.
Réf. 10594	45 x 35 x 3,5 cm	8,1 kg	60 pcs/pal.



Pièce classique à l'aspect lisse

Pas japonais Seine

Béton pressé

Ton pierre :

Réf. 7073142 36 x 26 x 3,5 cm 6,1 kg 135 pcs/pal.

Noir :

Réf. 7073615 36 x 26 x 3,5 cm 6,1 kg 135 pcs/pal.

Bon rapport qualité prix
Aspect lisse
À associer avec les bordures Seine



NOUVEAUTÉ



Traverse Cathare

Béton coulé

Réf. 7072829 75 x 50 x 3,5 cm 27 kg 30 pcs/pal.




Couleur crème apporte un aspect pierre naturelle
Apportent du caractère à vos espaces

Pas japonais pierre bleue


Pierre bleue

Réf. 83025 43 x 32 x 3,5 cm 13 kg 58 pcs/pal.

Aspect authentique rappelant la pierre traditionnelle du Nord



PAS JAPONAIS & TRAVERSES



Pas japonais céramique

Grès cérame

Ton pierre :

Réf. 7074124 42 x 36 x 2 cm 6,5 kg 96 pcs/pal.

Gris :

Réf. 7074123 42 x 36 x 2 cm 6,5 kg 96 pcs/pal.



Résistant : eau, gel, UV
Plus léger que le béton

Pas japonais Rio grand format

Ardoise

Réf. 56101 50 x 70 x 2 cm 16,6 kg 50 pcs/pal.



Chaque pièce est unique
Nuancée de rouille naturelle



Pas japonais ardoise rond

Ardoise

Réf. 7073975 Ø40 x 1,6/2,2 cm 5,5 kg 60 pcs/pal.



Peu de pyrite
Nettoyage à la brosse





Gamme Sahara


Calcaire

Le saviez-vous ?

La gamme Sahara se décline aussi en bordure et en dallage.



Pas Japonais



Traverse

Pas japonais :

Réf. 84006 40 x 30 x 3 cm 9,1 kg 99 pcs/pal.

Réf. 84004 50 x 25 x 3 cm 9,5 kg 99 pcs/pal.

Traverse :

Réf. 84005 75 x 25 x 3 cm 14,3 kg 66 pcs/pal.

Réf. 84007 100 x 30 x 3 cm 22,8 kg 33 pcs/pal.

Pierre naturelle calcaire ingélive

Traverse grès beige

Grès



Réf. 7074706 50 x 25 x 4 cm 12 kg 88 pcs/pal.

Teintes naturelles et minérales


NOUVEAUTÉ



DALLAGE



PAS JAPONAIS & TRAVERSES



Gamme schiste ardoisier

Schiste



Pas japonais :

Réf. 7073364 40 x 30 x 3/5 cm 13,2 kg 60 pcs/pal.

Traverse :

Réf. 7073593 75 x 25 x 3/5 cm 23 kg 40 pcs/pal.

Réf. 56202 100 x 30 x 4/6 cm 38 kg 30 pcs/pal.

Réf. 56201 100 x 50 x 3/5 cm 62,5 kg 20 pcs/pal.

Réf. 56209 150 x 50 x 3/6 cm 85 kg 20 pcs/pal.

Produit brut, chaque pièce est unique
Oxydation possible des produits

Traverse ardoise Filita

Ardoise



Réf. 7073918 75 x 40 x 3 cm 25 kg 30 pcs/pal.

Le saviez-vous ?

L'ardoise Filita reflète une nuance de bleu suivant la lumière.

Calibrée, polie et brossée
Faible trace de rouille





Pas japonais Nero

Ardoise


Réf. 56211	40 x 30 x 3 cm	10,1 kg	60 pcs/pal.
Réf. 7073971	50 x 25 x 3 cm	10,6 kg	104 pcs/pal.



Produit clivé et calibré
Faible taux de pyrite

Traverse Nero

Ardoise



Traverse

Bloc marche



Traverse :

Réf. 7074505	75 x 25 x 3 cm	15,7 kg	60 pcs/pal.
Réf. 7073970	80 x 30 x 3 cm	20 kg	39 pcs/pal.
Réf. 7074334	100 x 30 x 3 cm	25,5 kg	39 pcs/pal.
Réf. 7074327	100 x 50 x 3 cm	42,5 kg	26 pcs/pal.
Réf. 56102	150 x 50 x 3 cm	63 kg	26 pcs/pal.
Réf. 7073950	200 x 50 x 3 cm	85 kg	12 pcs/pal.

Bloc marche :

Réf. 56103	100 x 35 x 15 cm	147 kg	10 pcs/pal.
-------------------	------------------	--------	-------------

Produit clivé et calibré
Faible taux de pyrite



Panneau ardoise Bubble

Pierre naturelle

Réf. 7073908	50 x 3 x 200 cm	70 kg	Vendu à l'unité
---------------------	-----------------	-------	-----------------



Pour l'installation, prévoir de l'enterrer sur 50 cm de profondeur



DALLAGE CÉRAMIQUE



Optimal beige



Optimal gris



Optimal anthracite



Optimal grafit

Gamme céramique Optimal

Grès cérame

Beige :

Réf. 40436	59,5 x 59,5 x 2 cm	14,98 kg	Lot de 2 pcs	2,82 pcs/m ²
Réf. 40437	59,5 x 89,5 x 2 cm	22,37 kg	Lot de 2 pcs	1,88 pcs/m ²
Réf. 40438	59,5 x 119,5 x 2 cm	29,96 kg	Vendu à l'unité	1,40 pcs/m ²

Gris :


Réf. 40439	59,5 x 59,5 x 2 cm	14,98 kg	Lot de 2 pcs	2,82 pcs/m ²
Réf. 40440	59,5 x 89,5 x 2 cm	22,37 kg	Lot de 2 pcs	1,88 pcs/m ²
Réf. 40441	59,5 x 119,5 x 2 cm	29,96 kg	Vendu à l'unité	1,40 pcs/m ²

Anthracite :

Réf. 40442	59,5 x 59,5 x 2 cm	14,98 kg	Lot de 2 pcs	2,82 pcs/m ²
Réf. 40443	59,5 x 89,5 x 2 cm	22,37 kg	Lot de 2 pcs	1,88 pcs/m ²
Réf. 40444	59,5 x 119,5 x 2 cm	29,96 kg	Vendu à l'unité	1,40 pcs/m ²

Grafit :

Réf. 40445	59,5 x 59,5 x 2 cm	14,98 kg	Lot de 2 pcs	2,82 pcs/m ²
Réf. 40446	59,5 x 89,5 x 2 cm	22,37 kg	Lot de 2 pcs	1,88 pcs/m ²
Réf. 40447	59,5 x 119,5 x 2 cm	29,96 kg	Vendu à l'unité	1,40 pcs/m ²



Pose sur sable, sur dalle béton ou sur plots
Respect de la norme EN 14411
Résistance au glissement R11



Conseils :


Grâce au système de plots innovant (page suivante), l'installation des dalles céramiques devient un jeu d'enfant, éliminant ainsi le recours à la colle ou aux joints. Cette pose est idéale pour la rénovation, les terrains en pente ou les maisons surélevées.



Dalle pure art

Grès cérame - 59,5 x 59,5 x 2 cm - 14,98 kg - Lot de 2 pcs
2,82 pcs/m²

Dark grey :
Réf. 40448



Basalt :
Réf. 40449



Pose sur sable, sur dalle béton ou sur plots
Respect de la norme EN 14411
Résistance au glissement R11

Dalle rustic gold

Grès cérame - 59,5 x 59,5 x 2 cm - 14,98 kg - Lot de 2 pcs - 2,82 pcs/m²

Réf. 40451



Pose sur sable, sur dalle béton ou sur plots
Respect de la norme EN 14411
Résistance au glissement R11



Dalle Burlington bleu

Grès cérame aspect pierre bleue

Réf. 40452 59,5 x 59,5 x 2 cm 14,98 kg Lot de 2 pcs 2,82 pcs/m²
Réf. 40453 59,5 x 89,5 x 2 cm 22,37 kg Lot de 2 pcs 1,88 pcs/m²



Pose sur sable, sur dalle béton ou sur plots
Respect de la norme EN 14411
Résistance au glissement R11

Dalle rustland naturelle

Grès cérame - 29,5 x 119,5 x 2 cm - 14,98 kg - Lot de 2 pcs
2,84 pcs/m²

Réf. 40450



Pose sur sable, sur dalle béton ou sur plots
Respect de la norme EN 14411
Résistance au glissement R11



PLOTS

Gamme plots

Plastique



Base plot réglable



Réhausse plots réglables 3 cm



Tête plot céramique



Tête plot lambourde bois



Tête plot céramique adhésive «Sticksol»



Bande d'étanchéité autocollante



24 tampons caoutchouc isolant



Fixation invisible pour lame de terrasse bois

Base plot réglable 3,5 à 5 cm :

Réf. 46840 21,5 x 21,5 x 5 cm 0,2 kg Vendu à l'unité

Base plot réglable 5 à 8 cm :

Réf. 46841 21,5 x 21,5 x 8 cm 0,2 kg Vendu à l'unité

Réhausse plots réglables 3 cm :

Réf. 46842 9 x 9 x 5 cm 0,1 kg Vendu à l'unité

Tête plot céramique :

Réf. 46843 12 x 12 x 3 cm 0,1 kg Vendu à l'unité

Tête plot lambourde bois :

Réf. 46844 12 x 12 x 4,5 cm 0,1 kg Vendu à l'unité

Tête plot céramique adhésive «Sticksol» :

Réf. 46845 12 x 12 x 1 cm 0,1 kg Vendu à l'unité

Bande d'étanchéité autocollante :

Réf. 46846 2000 x 8 x 0,2 cm 0,3 kg Vendu à l'unité

24 tampons caoutchouc isolant :

Réf. 46847 7,8 x 7,8 x 0,8 cm 0,1 kg Vendu à l'unité

Fixation invisible pour lame de terrasse bois :

Réf. 46848 27,5 x 2 x 1 cm 0,1 kg Vendu à l'unité

Pack de 4 vis de fondation + accessoires :

Réf. 46849 20 x 20 x 65 cm 10,34 kg Vendu à l'unité



Terrasses bois ou céramiques sur tout type de surface
Processus de production sans déchets
Renforcés par de la fibre de verre
(capacité de charge supplémentaire)

NOUVEAUTÉ



Cartouche joint céramique Solitar

Mortier Ciment

Gris :

Réf. 66006 Cartouche 310 ml 1080 pcs/pal.

Sable :

Réf. 66007 Cartouche 310 ml 1080 pcs/pal.

Anthracite :

Réf. 66008 Cartouche 310 ml 1080 pcs/pal.

Joints innovants pour pose sur plots en céramique
Ne résonne pas, plus solide
Fonctionne aussi sur Neolitik

MORTIERS ET JOINTS

NOUVEAUTÉ



Primaire Racofix

Réf. 66000

Bidon 5 kg

90 pcs/pal.



Utiliser le primaire avant de mettre le mortier colle
Séchage rapide env. 10 min
Dilution possible à l'eau jusqu'à 1 pour 1
Convient pour le chauffage au sol et les murets

Mortier colle

Mortier pour céramique et pierre naturelle

Multiflex :

Réf. 66001

Sac 25 kg

40 pcs/pal.

Multiflex rapide :

Réf. 66002

Sac 25 kg

40 pcs/pal.



NOUVEAUTÉ

Multiflex : 12h de séchage, format max. 80 cm, C2 TE S1
Multiflex rapide : 3h de séchage, format max. 120 cm, C2 FTE S1

NOUVEAUTÉ

Joint Multiflex et Racofix

Mortier joint

Gris :

Réf. 66003

Sac 4 kg

100 pcs/pal.

Beige Bahamas :

Réf. 66004

Sac 4 kg

100 pcs/pal.

Anthracite :

Réf. 66005

Sac 4 kg

100 pcs/pal.



Gris

Beige Bahamas

Anthracite



Pour carrelage ou pierre naturelle
Pour joints de 2 à 12 mm intérieur/extérieur
Haute protection à la moisissure

DALLAGE



DALLAGE BÉTON



Dalle Sydney anthracite

1^{ER} PRIX



Béton grenaillé - 40 x 40 x 3,7 cm - 85 kg/m² - 19,2 m²/pal.
6,25 pcs/m²

Réf. 41009



Dalle béton premier prix
Couleur intemporelle

Dalles béton gravillonnées



Béton gravillonné - 40 x 40 x 3,7 cm - 85 kg/m² - 19,2 m²/pal. - 6,25 pcs/m²




Silex jaune taunus :
Réf. 41011



Silex roulé blanc :
Réf. 41010

Antidérapante
Granulométrie 4/8 mm



Conseils :

Pour vos travaux de dallage, appliquez le mortier sur un support propre, stable et légèrement humidifié.

Dosez l'eau avec soin pour une consistance homogène, puis étalez régulièrement sous les dalles.

Laissez durcir à l'abri du gel et du soleil direct pour une tenue parfaite.

DALLAGE BÉTON RECYCLÉ



NEOLITIK


L'Âge de la Pierre Nouvelle



Résistante et durable

100 % recyclée et légère

Fabrication Française



Le saviez-vous ?

Solution unique et novatrice sur le marché de l'aménagement du sol.

Dalle Neolitik

Béton et plastique recyclés - 50 x 50 x 3 cm - 7 kg - 120 pcs/pal.
4 pcs/m²


Sable nuancé :

Réf. 7074556

Noir nuancé :

Réf. 7074613

2x plus résistant et 3x plus léger qu'un produit béton
Facile d'entretien
Carrossable et antidérapant



Notre marque :



NEOLITIK

L'Âge de la Pierre Nouvelle

Ces dalles sont fabriquées en France dans une usine en Seine-Maritime à partir d'une matière nommée Ecolithe : mélange astucieux de béton recyclé issu de démolitions et de plastiques recyclés.

Composées de 100 % de matières recyclées, ces dalles contiennent de légères inclusions colorées qui leur donnent un aspect unique.

Elles se posent sur un lit de sable de manière classique ou sur des plots réglables pour des configurations spécifiques.

DALLAGE & PAVÉ PIERRE NATURELLE

NOUVEAUTÉ



Pierre naturelle et durable

Aspect aux veinures subtiles

Adapté aux bords de piscine



Gamme travertin

Travertin

Dalle :

Réf. 81547 61 x 40,6 x 1,2 cm 7,43 kg 160 pcs/pal. 5,37 pcs/m²

Opus 0,74 m² :

Réf. 81548 multi-format x 1,2 cm 21,8 kg/mod 52 pcs/pal. 1,35 mod/m²

Réf. 81533 multi-format x 2 cm 36,8 kg/mod 32 pcs/pal. 1,35 mod/m²

Pavé :

Réf. 81542 10 x 10 x 3 cm 0,75 kg 1600 pcs/pal. 100 pcs/m²

Margelle :


Réf. 81544 61 x 33 x 3 cm 15,3 kg 66 pcs/pal. 4,97 pcs/m²

Aspect rustique
Chaque pièce est unique

Pavé

Dalle

Margelle



Conseils :

Le travertin est une pierre naturelle poreuse. Après la pose des dalles selon la norme DTU 52.1, nous conseillons d'appliquer un hydrofuge ou un imperméabilisant pour protéger la pierre.

En cas de nettoyage, il est possible d'utiliser du savon de Marseille avec un chiffon en microfibre. Attention à éviter tout produit abrasif et nettoyant haute pression.



Aspect lisse

Facile d'entretien

Résiste aux intempéries

Le saviez-vous ?

Grande diversité de teintes et un grain fin pour des finitions soignées.



Gamme Sahara

Calcaire

Opus 0,74 m² :

Réf. 84000 multi-format 27,12 kg/mod 36 pcs/pal. 1,35 mod/m²

Margelle :

Réf. 84003 61 x 33 x 3 cm 15,3 kg 66 pcs/pal. 4,97 pcs/m²

Pavé :

Réf. 84001 15 x 15 x 1,8 cm 1,1 kg 936 pcs/pal. 44,44 pcs/m²

Pierre naturelle ingélive aux couleurs nuancées
Excellent rapport qualité/prix



DALLAGE



Astuces :

Extraite dans des carrières de calcaire au Maroc, ces pièces sont nuancées entre le beige clair et le sable foncé. Le travertin est reconnaissable à son aspect naturellement texturé. Il est conseillé de bien mélanger toutes les palettes avant de démarrer le chantier pour avoir un résultat harmonieux.

DALLAGE & PAVÉ PIERRE NATURELLE



Dalle ardoise

Ardoise

Réf. 81522	40 x 40 x 1 cm	4,48 kg	144 pcs/pal.	6,25 pcs/m²
Réf. 81532	50 x 50 x 1 cm	10 kg	90 pcs/pal.	2,7 pcs/m²
Réf. 81523	60 x 60 x 1 cm	10 kg	90 pcs/pal.	2,7 pcs/m²



Produit calibré et facile à poser
Isolant et antidérapant

Pavé ardoise clivée

Ardoise

Réf. 7073846	15 x 15 x 1,3/1,7 cm	0,9 kg	1334 pcs/pal.	44,44 pcs/m²
Réf. 7073847	20 x 20 x 1,3/1,7 cm	1,6 kg	750 pcs/pal.	25 pcs/m²



Antidérapant
Utilisation piétonnière et carrossable (classe 3)



Gamme Kandla

Grès

Pavé multicolore :

Réf. 7074517	14 x 14 x 2 cm	0,94 kg	1200 pcs/pal.	45 pcs/m²
Réf. 82020	14 x 14 x 3/5 cm	1,88kg	700 pcs/pal.	45 pcs/m²

Pavé gris :

Réf. 7074513	14 x 14 x 2 cm	0,94 kg	1200 pcs/pal.	45 pcs/m²
Réf. 82021	14 x 14 x 3/5 cm	1,88kg	700 pcs/pal.	45 pcs/m²



Ne craint pas les variations climatiques
Antidérapant



Dalle pierre bleue

Pierre bleue calcaire

Dalle :

Réf. 55010	30 x 30 x 2,5 cm	6,30 kg	160 pcs/pal.	11,1 pcs/m²
Réf. 83012	40 x 40 x 2 cm	8,64 kg	100 pcs/pal.	6,25 pcs/m²
Réf. 55030	40 x 40 x 2,5 cm	10,8 kg	80 pcs/pal.	6,25 pcs/m²



Pierre non poreuse qui se patine dans le temps
Origine Vietnam

Pavé pierre bleue


Pierre bleue calcaire

Pavé :

Réf. 83011	15 x 15 x 2 cm	1,22 kg	800 pcs/pal.	44,44 pcs/m²
Réf. 56010	15 x 15 x 2,5 cm	1,52 kg	640 pcs/pal.	44,44 pcs/m²
Réf. 55020	15 x 15 x 5 cm	3,04 kg	320 pcs/pal.	44,44 pcs/m²
Réf. 56020	20 x 20 x 2,5 cm	2,7 kg	360 pcs/pal.	25 pcs/m²



Finition tambourinée, non poreuse
Origine Vietnam



Pavé pierre bleue Ottoman

Marbre

Réf. 83200	20 x 20 x 2 cm	2,1 kg	450 pcs/pal.	25 pcs/m²
Réf. 83201	40 x 40 x 2 cm	8,96 kg	100 pcs/pal.	12,5 pcs/m²

Revêtement des sols extérieurs à passage fréquent
Résistant au gel et réaction au feu (classe A1)
Porosité : 0,31%
Origine Turquie



PAVÉ BÉTON



Pavé vieilli

Béton - 15 x 15 x 5 cm - 2,42 kg - 525 pcs/pal. - 44,44 pcs/m²

Gris :

Réf. 52982

Automne :


Réf. 52981

Gris-noir :

Réf. 52984

Noir :

Réf. 52983




Aspect vieille pierre authentique

Pavé béton drainant noir

Béton - 20 x 20 x 6 cm - 4,5 kg - 312 pcs/pal. - 25 pcs/m²

Réf. 52952



Pavé drainant facile à monter et carrossable



Dalle pour pavés PAVEA

Plastique recyclé - 47,6 x 47,6 x 6 cm - 1 kg - 80 pcs/pal. 4,5 pcs/m²

Pour pavés PAVEA 14,5 x 14,5 x 6 cm :

Réf. 52818

Pour gazon :

Réf. 52828



Dalle en plastique recyclé pour la pose facile de pavé
béton sur sol plan
Se clipent les unes aux autres
Pas de joints nécessaires, ni de mortier



Pavea Antique

Béton - 14,5 x 14,5 x 6 cm - 2,75 kg - 560 pcs/pal.
47,56 pcs/m²



Noir

Gris



Gris-noir



Rouge automne

Noir :

Réf. 53100

Gris :

Réf. 53101

Gris-noir :

Réf. 53102

Rouge automne :

Réf. 53103

Pavé carrossable aux finitions vieilles
Pour l'aménagement privé et public

Pavea bords droits

Béton - 14,5 x 14,5 x 6 cm - 2,75 kg - 512 pcs/pal. - 47,56 pcs/m²



Noir


Gris



Gris-noir



Rouge automne



Noir :

Réf. 53104

Gris :

Réf. 53105

Gris-noir :

Réf. 53106

Rouge automne :

Réf. 53107

Pavé carrossable aux arêtes nettes
Pour l'aménagement privé et public



PIEDS DE PARASOL & DALLES CLIPSABLES



Pied parasol gris

Béton coulé

Réf. 42660

49 x 49 x 5 cm

22 kg

32 pcs/pal.



Aspect « grille de fonte »

Pied parasol gris cendré

Béton

Réf. 7074481

50 x 50 x 4,5 cm

24 kg

28 pcs/pal.



Béton pressé : effet ardoise/pierre naturelle
Résistant au gel et à l'usure



Dalle composite à clipser

Composite + Plastique

Brun :

Réf. 40306

30 x 30 x 2,3 cm

1,01 kg

Pack de 4 dalles

Gris :

Réf. 40305


30 x 30 x 2,3 cm

1,01 kg

Pack de 4 dalles



Couleur teintée dans la masse :
résistance au temps et aux UV
Facile à poser



Dalle autoportante gris/marron

Polypropylène

Dalle :

Réf. 40321 39 x 39 x 4 cm 1,6 kg 120 pcs/pal. 6,6 pcs/m²

Bordure :

Réf. 40337 40 x 19,5 x 4,8 cm 0,8 kg 320 pcs/pal.

Angle :

Réf. 40338 19,5 x 19,5 x 4,8 cm 0,18 kg Lot de 4

Carrossable avec éléments de finition posés
Percée pour l'évacuation des eaux
Résistance maxi : 2 T/m²




Astuces :

Stabilise le sol pour : chalet, terrasse, entrée de garage ou piscine provisoire...
Pose sur gazon, graviers ou sable avec un géotextile.

Des attaches sont fournies sous les bordures pour assurer la liaison des bordures aux dalles côté femelle.

Dalle Xtiles

Pin du nord/Polypropylène



Dalle :

Réf. 40320 118 x 39 x 7,3 cm 8,5 kg 40 pcs/pal. 2,2 pcs/m²

Bordure :

Réf. 40324 118 x 19,5 x 7,3 cm 3,2 kg 96 pcs/pal.

Angle :

Réf. 40325 19,5 x 19,5 x 7,3 cm 0,2 kg Lot de 4

Résistante et certifiée : pin du Nord éco-certifié FSC
Carrossable (avec bordures de finition posées)
Dalles à clipser, pose sur gazon, gravier ou sol dur avec géotextile




★ TOP VENTE

DALLAGE



DALLES STABILISATRICES



Dalle gazon losange béton

Béton



Réf. 52755

60 x 40 x 10 cm


34 kg

32 pcs/pal.

1m² = 4,17 pièces
Perméable à l'eau
Résistance BC3 - 25N/mm²

Dalle gazon 36 plots

Béton




Réf. 10025

50 x 50 x 9,5 cm

26 kg

48 pcs/pal.

1m² = 4 pièces
Idéal pour les parkings



DALLES STABILISATRICES



Dalle gazon Ecolat gris


Matières plastiques recyclées

Réf. 7074651

80 x 60 x 4 cm

2,62 kg

50 pcs/pal.



Dalle stabilisatrice recyclée et recyclable
Format idéal pour les allées de jardin
Carrossable une fois remplie (jusqu'à 450 T/m²)

Dalle gazon Plastidal

PVC 100% recyclé

Dalle :

Réf. 52790

50 x 50 x 3,8 cm

1 kg


114 pcs/pal.

Réf. 52816

120 x 80 x 3,8 cm

2,85 kg

59 pcs/pal.



Idéal pour un gazon parfait : dalles complètement invisibles
après remplissage
PVC 100% recyclé
Résistance : 135 T/m² (vide)



Dalle gazon losange recyclée

PVC 100% recyclé

Réf. 52815

60 x 40 x 5 cm

1,7 kg

176 pcs/pal.




Fabriquée à partir de matières plastiques recyclées =
imputrescible
Résistance : 500 T/m² (rempli)

DALLAGE



BÂTIMENT





p. 138
**GAMME PILIERS &
COUVRE-MURS**



p. 144
CHEMINÉES



p. 145
**BRIQUES
RÉFRACTAIRES**



p. 146
OUVERTURES



p. 148
BRIQUES



p. 150
ASSAINISSEMENT



p. 152
AGRÉGATS

APERÇU DE LA GAMME

PILIERS



Pilier à enduire
20 x 20 - 26 x 26 - 36 x 36



Pilier sable
30 x 30



Pilier anthracite
30 x 30



Pilier Strias
30 x 30

CHAPEAUX DE PILIERS



Chapeau plat gris
25 x 25



Chapeau plat anthracite
40 x 40



Chapeau plat pans coupés sable
40 x 40



Chapeau plat pans coupés gris
36 x 36 - 43 x 43



Chapeau plat pierre bleue
50 x 50



Chapeau pointu gris
36 x 36 - 46 x 46



Chapeau pointu sable
36 x 36 - 46 x 46



Chapeau plat granit de marbre blanc
43 x 43



Chapeau plat granit de marbre gris
43 x 43



Chapeau plat granit de marbre noir
43 x 43



Chapeau Strias
40 x 40

Astuces :

Associer les chapeaux et couvre-murs pour sublimer l'esthétique de votre espace. En jouant sur les matériaux et les couleurs, vous pouvez créer une harmonie visuelle tout en renforçant la protection de vos murs extérieurs.

Les dimensions sont exprimées en cm.

COUVRE - MURS



Couvre-mur plat sable
50 x 27,5



Couvre-mur plat gris
50 x 27,5



Couvre-mur plat
anthracite
50 x 27,5



Couvre-mur decolisse
50 x 28



Couvre-mur cathare
50 x 25



Couvre-mur cathare
eco
50 x 23 - 50 x 28



Couvre-mur plat pierre
bleue
50 x 28



Couvre-mur arrondi
sable
50 x 27,5



Couvre-mur arrondi
noir
50 x 27,5



Couvre-mur arrondi
blanc 50 x 23 - 50 x 28



Couvre-mur arrondi
sable 50 x 23 - 50 x 28



Couvre-mur arrondi
terre cuite anthracite
40 x 29



Couvre-mur travertin
100 x 30



Couvre-mur plat gris
75 x 28



Couvre-mur plat blanc
75 x 28



Couvre-mur plat terre
cuite anthracite
80 x 28



Couvre-mur filita brossé
100 x 30



Couvre-mur plat coulé
blanc
100 x 25



Couvre-mur pyramide
100 x 30



Couvre-mur plat
anthracite
100 x 30



Couvre-mur plat granit
de marbre blanc
100 x 25 - 100 x 30



Couvre-mur plat granit
de marbre gris
100 x 25 - 100 x 30



Couvre-mur plat granit
de marbre noir
100 x 25 - 100 x 30

Les dimensions sont exprimées en cm.



GAMME PILIERS & COUVRE-MURS



Gamme Pilier sable

Béton vibro-pressé

Pilier sable :

Réf. 42631 30 x 30 x 25 cm 21 kg 54 pcs/pal.

Chapeau plat pans coupés sable :

Réf. 42635 40 x 40 x 5,3 cm 18 kg 24 pcs/pal.

Teinté dans la masse
Stabilisation grâce à l'emboîtement



Gamme Pilier anthracite

Béton vibro-pressé

Pilier anthracite :

Réf. 7074471 30 x 30 x 20 cm 17,3 kg 63 pcs/pal.

Chapeau plat anthracite :

Réf. 7073946 40 x 40 x 5,3 cm 17,63 kg 24 pcs/pal.

Teinté dans la masse
Stabilisation grâce à l'emboîtement



COUVRE-MUR COMPATIBLE

Couvre-mur plat anthracite 1m

Béton - 100 x 30 x 4 cm - 24,7 kg

Réf. 7074053

Produit léger qui protège vos murs des
intempéries



Gamme Pilier Strias

Béton vibro-pressé

Pilier anthracite :

Réf. 7074468 30 x 30 x 17 cm 10,5 kg 72 pcs/pal.

Chapeau anthracite :

Réf. 7074100 40 x 40 x 6 cm 19 kg 34 pcs/pal.

Design détaillé et moderne pour un style
contemporain
Système d'emboîtement



GAMME PILIER 20X20

Pilier à enduire 20 x 20 cm



Béton pressé

Réf. 46810 20 x 20 x 25 cm 11,6 kg 125 pcs/pal.



Prêt à enduire

Chapeau plat gris



Béton pressé - 25 x 25 x 4 cm - 7 kg - 36 pcs/pal.

Réf. 46365



S'adapte à tous les styles de décoration extérieure !

COUVRE-MURS COMPATIBLES





Couvre-mur Cathare

Béton hydrofugé

Réf. 47202 50 x 25 x 3,5 cm 9 kg 84 pcs/pal.

Couleur crème et aspect structuré
Béton hydrofugé dans la masse



Couvre-mur Cathare eco

Béton hydrofugé

Réf. 7073089 50 x 23 x 4 cm 9 kg 70 pcs/pal.

Béton hydrofugé dans la masse : limite les végétaux (mousses et lichens)

Couvre-mur arrondi 50x23

Béton coulé - 50 x 23 x 5 cm - 9 kg - 96 pcs/pal.

Blanc :

Réf. 7071638

Ton pierre :

Réf. 46802

Stop goutte d'eau
Possibilité de peindre ce couvre-mur avec une peinture résistante pour extérieur

GAMME PILIER 26X26

Pilier à enduire 26 x 26 cm



Béton pressé

Réf. 42650 26 x 26 x 20 cm 11,8 kg 96 pcs/pal.



Prêt à enduire

Chapeaux compatibles



Béton coulé



Plat pans coupés :

Réf. 7071919 36 x 36 x 5 cm 16 kg 24 pcs/pal.

Pointu gris :

Réf. 10950 36 x 36 x 5 cm 15 kg 24 pcs/pal.


Pointu sable :

Réf. 10960 36 x 36 x 5 cm 15 kg 24 pcs/pal.



Possibilité de peindre ce chapeau avec une peinture résistante pour extérieur

COUVRE-MURS COMPATIBLES



Couvre-mur plat 50x27,5



Béton pressé - 50 x 27,5 x 5 cm - 15 kg - 96 pcs/pal.

Sable :


Réf. 7074277

Gris :


Réf. 46800

Anthracite :

Réf. 7073993



Stop goutte d'eau
Protection des murs des aléas climatiques



Couvre-mur decolisse

Béton coulé - 50 x 28 x 3 cm - 9 kg - 100 pcs/pal.

Gris :

Réf. 7074280



Fabrication dans les Hauts-de-France
Finition lisse

Couvre-mur plat 75x28

Béton pressé - 75 x 28 x 4 cm - 18 kg - 56 pcs/pal.

Noir :

Réf. 7074452

Blanc :

Réf. 7074451



Hydrofugé et teinté dans la masse
Pour les murs jusqu'à 24 cm de largeur
Goutte d'eau et système d'emboîtement



Couvre-mur plat coulé blanc

Béton



Réf. 7073880 100 x 30 x 4 cm 26 kg 48 pcs/pal.

Teinté dans la masse
Stop goutte d'eau




Couvre-mur Cathare eco

Béton hydrofugé



Réf. 47203 50 x 28 x 4 cm 12 kg 72 pcs/pal.

Béton hydrofugé dans la masse : limite les
végétaux (mousses et lichens)



Couvre-mur arrondi 50x27,5


Béton pressé



Sable :
Réf. 7074278 50 x 27,5 x 5 cm 15 kg 96 pcs/pal.

Anthracite :
Réf. 7074048 50 x 27,5 x 5 cm 15 kg 96 pcs/pal.

Protection des murs des aléas climatiques



Couvre-mur arrondi 50x28

Béton coulé



Blanc :
Réf. 7071194 50 x 28 x 5 cm 12 kg 84 pcs/pal.

Ton pierre :
Réf. 46806 50 x 28 x 5 cm 12 kg 84 pcs/pal.

Stop goutte d'eau
Protection des murs des aléas climatiques



NOUVEAUTÉ

Couvre-mur pyramide

Pierre naturelle

Réf. 7074663 100 x 30 x 3 cm 22,5 kg 44 pcs/pal.

Pierre d'Egypte
Stop goutte d'eau



Couvre-mur travertin

Travertin

Réf. 7074541 100 x 30 x 3 cm 22,5 kg 33 pcs/pal.

Esthétique typique du travertin avec ses
petites cavités



Couvre-mur ardoise filita brossé

Ardoise

Réf. 7073920 100 x 30 x 3 cm 26 kg 23 pcs/pal.

Ardoise Filita haut de gamme



Couvre-mur terre cuite anthracite

Terre cuite



Réf. 7074237 80 x 28 x 5 cm 13 kg 55 pcs/pal.

Foraine perforée
Longue durée de vie sans trace d'humidité



GAMME PILIER 36X36

Pilier à enduire 36 x 36 cm



Béton pressé - 36 x 36 x 20 cm - 20,74 kg
54 pcs/pal.

Réf. 42651



Prêt à enduire

Chapeaux compatibles



Béton



Plat gris :

Réf. 46811 43 x 43 x 5,5 cm 19 kg 40 pcs/pal.

Pointu gris :

Réf. 10951 46 x 46 x 5 cm 27 kg 16 pcs/pal.


Pointu sable :

Réf. 10961 46 x 46 x 5 cm 27 kg 16 pcs/pal.



Possibilité de peindre ce chapeau avec une peinture résistante pour extérieur

GAMMES COMPATIBLES



Chapeau plat pierre bleue

Pierre bleue - 50 x 50 x 4 cm - 27 kg - 24 pcs/pal.

Réf. 83080

Pierre naturelle



Couvre-mur plat pierre bleue

Pierre bleue - 50 x 28 x 4 cm - 15 kg - 50 pcs/pal.

Réf. 83000

Pierre naturelle gris bleuté



Couvre-mur plat coulé blanc

Béton - 100 x 30 x 4 cm - 26 kg - 48 pcs/pal.

Réf. 7073880

Teinté dans la masse
Stop goutte d'eau




Couvre-mur arrondi anthracite

Terre cuite

Réf. 7073838 40 x 29 x 5 cm 7,25 kg 120 pcs/pal.

Solution naturelle et durable





Couvre-mur plat granit de marbre



Ciment lissé, coloré et hydrofugé

Blanc :

Réf. 7074440 100 x 25 x 5 cm 19 kg 57 pcs/pal.

Réf. 7074442 100 x 30 x 5 cm 22,5 kg 57 pcs/pal.

Gris clair :

Réf. 7074439 100 x 25 x 5 cm 19 kg 57 pcs/pal.

Réf. 7074441 100 x 30 x 5 cm 22,5 kg 57 pcs/pal.

Gris foncé :

Réf. 7074490 100 x 30 x 5 cm 22,5 kg 57 pcs/pal.



Embout couvre-mur granit de marbre



Ciment lissé, coloré et hydrofugé

Blanc :

Réf. 7074473 24 x 25 x 5 cm 4,9 kg 60 pcs/pal.

Réf. 7074474 24 x 30 x 5 cm 5,7 kg 60 pcs/pal.

Gris clair :

Réf. 7074475 24 x 25 x 5 cm 4,9 kg 60 pcs/pal.

Réf. 7074476 24 x 30 x 5 cm 5,7 kg 60 pcs/pal.

Gris foncé :

Réf. 7074497 24 x 30 x 5 cm 5,7 kg 60 pcs/pal.

Ingélif
Système d'encastrement, pose rapide
Produit haut de gamme fabriqué avec des granulats de marbre puis poncé



Chapeau plat granit de marbre



Ciment lissé, coloré et hydrofugé - 43 x 43 x 5 cm
10,8 kg - 60 pcs/pal.

Blanc :


Réf. 7074477

Gris clair :

Réf. 7074478

Gris foncé :

Réf. 7074496



Harmonisation chapeau et couvre-mur
Ingélif
Produit haut de gamme fabriqué avec des granulats de marbre puis poncé





Boisseau alvéolé terre cuite

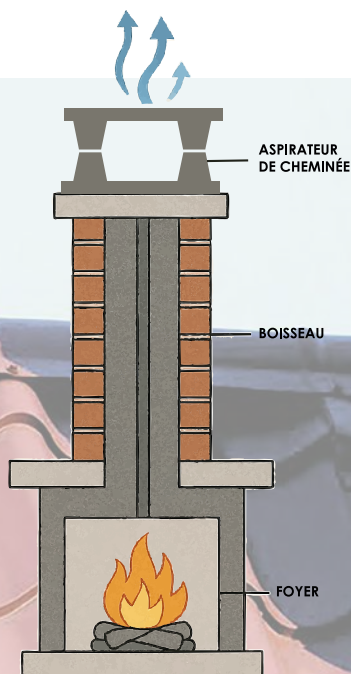


Terre cuite

Réf. 44305	20 x 20 x 33 cm	19 kg	24 pcs/pal.
Réf. 44306	25 x 25 x 33 cm	23,5 kg	18 pcs/pal.
Réf. 44307	30 x 30 x 33 cm	27 kg	12 pcs/pal.
Réf. 7071821	20 x 40 x 25 cm	21 kg	48 pcs/pal.

Résistance thermique (0,12 m².K/W) jusqu'à 1000°C et corrosion / acides (classe 3)
À poser selon le DTU 24.1

Ajouter 10 cm pour les dimensions extérieures



Conseils :

1. Vérifier la verticalité et le passage du conduit et respecter la distance de sécurité avec les matériaux combustibles (écart au feu ≤ 10 cm)
2. Humidifier les boisseaux puis poser la première partie mâle en bas (flèche indiquant le sens de la fumée vers le haut)
3. Appliquer le mortier, poser le 2ème boisseau et lisser les joints intérieurs et extérieurs. Épaisseur joints compris entre 5 et 8 mm. Répéter les étapes pour la suite de l'élévation

Note : Pas de joints entre le conduit et le plancher lors d'une traversée de plancher. Interposer un matériau résilient et incombustible (≤ 15 mm) pour réaliser une désolidarisation

Aspirateur



Béton

20x20 cm :

Réf. 24499 44 x 44 x 28 cm 35 kg 8 pcs/pal.

25x25 cm :

Réf. 24509 49 x 49 x 32 cm 42 kg 8 pcs/pal.

30x30 cm :

Réf. 24520 54 x 54 x 36 cm 51 kg 6 pcs/pal.

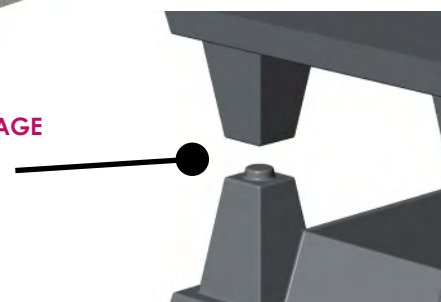
20x40 cm :

Réf. 24516 44 x 64 x 28 cm 48 kg 6 pcs/pal.



SYSTÈME D'ASSEMBLAGE

Assemblage par emboîtement
Cape démontable



Tirage optimal et sans refoulement
Cape démontable pour ramonage

BRIQUES RÉFRACTAIRES

NOUVEAUTÉ



Mortier brique réfractaire FM436

Mortier - - Seau 5 kg - 72 pcs/pal.

Réf. 66010



Pour l'intérieur et l'extérieur - sous toiture
Résiste à la chaleur et au feu jusqu'à 1300°C
Absorbe les tensions thermiques




Brique réfractaire anthracite

Manganèse

Droite :

Réf. 7074022	3 x 11 x 22 cm	1,5 kg	375 pcs/pal.
Réf. 7074021	5 x 11 x 22 cm	2,4 kg	225 pcs/pal.
Réf. 7074023	5 x 5 x 22 cm	1,05 kg	296 pcs/pal.

100% réfractaires
Résistante supérieure à 950 °C !



Brique réfractaire jaune flammé

Terre cuite

Pleine :

Réf. 43463	3 x 11 x 22 cm	1,5 kg	750 pcs/pal.
Réf. 43464	5 x 11 x 22 cm	2,4 kg	524 pcs/pal.

Droite :

Réf. 43465	5 x 5 x 22 cm	1,05 kg	296 pcs/pal.
------------	---------------	---------	--------------

100% réfractaires
Résistante supérieure à 1000 °C !



Brique réfractaire rouge

Terre cuite

Droite :

Réf. 43470	3 x 11 x 22 cm	1,5 kg	750 pcs/pal.
Réf. 43471	5 x 11 x 22 cm	2,4 kg	524 pcs/pal.
Réf. 43472	5 x 5 x 22 cm	1,05 kg	296 pcs/pal.

100% réfractaires
Résistante supérieure à 950 °C !



Brique réfractaire pain brûlé

Terre cuite

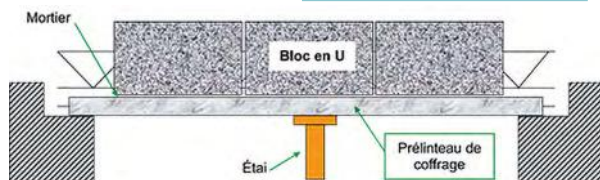
Réf. 7074311	3 x 11 x 22 cm	1,46 kg	856 pcs/pal.
Réf. 7074312	5 x 11 x 22 cm	2,38 kg	524 pcs/pal.

Pour des températures jusqu'à 1280 °C
Base argile réfractaire calcinée



Le savez-vous ?

Solution économique pour la création d'un coffrage à faire par soi-même.



Prélindeau

Béton armé

Réf. 7073035	100 x 20 x 6 cm	29 kg	20 pcs/pal.
Réf. 7073036	120 x 20 x 6 cm	34,8 kg	20 pcs/pal.
Réf. 7073037	140 x 20 x 6 cm	40,6 kg	20 pcs/pal.
Réf. 7073038	160 x 20 x 6 cm	46,4 kg	20 pcs/pal.

Béton armé pour la réalisation de linteaux d'ouverture

Manulinteau

Ciment verre



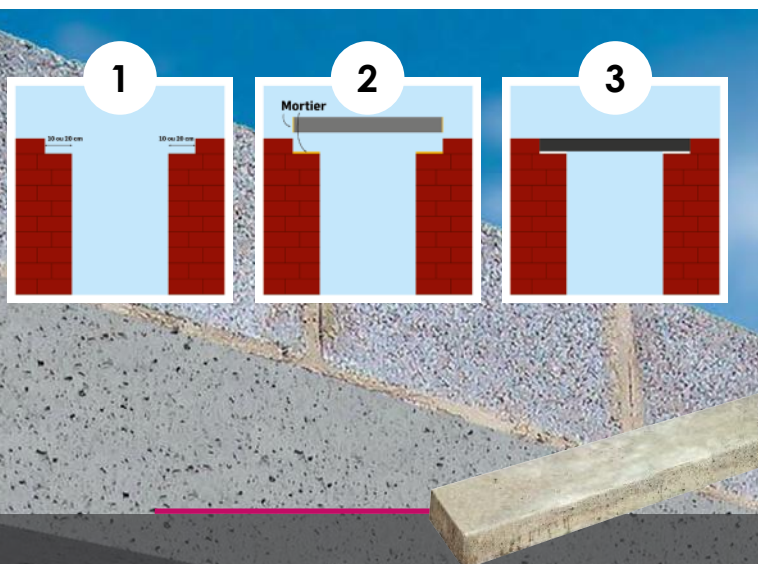

Le savez-vous ?

Solution intermédiaire à compléter avec une armature et à remplir avec du béton coulé.

Réf. 46816	120 x 20 x 20 cm	24 kg	10 pcs/pal.
Réf. 46817	140 x 20 x 20 cm	28 kg	10 pcs/pal.
Réf. 46818	260 x 20 x 20 cm	52 kg	10 pcs/pal.
Réf. 46819	280 x 20 x 20 cm	56 kg	10 pcs/pal.



Ciment verre très léger : 20 kg/ml
Faible épaisseur des parois
Rupture à la flexion ≥ 250 daN/ml



Conseils :

1. Prévoir des appuis de 20 cm de part et d'autre de l'ouverture et y étaler une couche de mortier
2. Placer un étau à mi-portée et poser le linteau à champ
3. Vérifier le niveau et déposer un filet de mortier sur le dessus avant de continuer la pose des blocs

Linteau plein

Béton armé



Réf. 10901	100 x 19 x 9 cm	38 kg	12 pcs/pal.
Réf. 10903	120 x 19 x 9 cm	45 kg	12 pcs/pal.
Réf. 10905	140 x 19 x 9 cm	53 kg	12 pcs/pal.
Réf. 10907	160 x 19 x 9 cm	60 kg	12 pcs/pal.
Réf. 10909	180 x 19 x 9 cm	68 kg	12 pcs/pal.
Réf. 10911	200 x 19 x 9 cm	75 kg	12 pcs/pal.
Réf. 10912	220 x 19 x 9 cm	82 kg	12 pcs/pal.
Réf. 10913	240 x 19 x 9 cm	90 kg	12 pcs/pal.
Réf. 10914	260 x 19 x 9 cm	98 kg	12 pcs/pal.
Réf. 10915	280 x 19 x 9 cm	105 kg	12 pcs/pal.
Réf. 10917	300 x 19 x 9 cm	113 kg	9 pcs/pal.
Réf. 10921	100 x 19 x 14 cm	58 kg	12 pcs/pal.
Réf. 10923	120 x 19 x 14 cm	70 kg	12 pcs/pal.
Réf. 10925	140 x 19 x 14 cm	81 kg	12 pcs/pal.
Réf. 10927	160 x 19 x 14 cm	93 kg	12 pcs/pal.
Réf. 10929	180 x 19 x 14 cm	105 kg	12 pcs/pal.
Réf. 10931	200 x 19 x 14 cm	117 kg	12 pcs/pal.
Réf. 10933	220 x 19 x 14 cm	129 kg	12 pcs/pal.
Réf. 10935	240 x 19 x 14 cm	140 kg	12 pcs/pal.
Réf. 10937	260 x 19 x 14 cm	152 kg	9 pcs/pal.

Béton armé (6 barres de fer torsadées Ø8 mm)
Linteau 9 x 19 = parpaing d'épaisseur 10 cm
Linteau 14 x 19 = parpaing d'épaisseur 15 cm



Seuil Sahara

Calcaire - 140 x 35 x 4 cm - 50 kg - 20 pcs/pal.

Réf. 7074645

Pierre naturelle ingélive aux couleurs nuancées
Excellent rapport qualité/prix


Appuis fenêtre pierre bleue

Pierre bleue - 100 x 35 x 4 cm - 39 kg - 20 pcs/pal.

Réf. 52845



Utilisable également comme couvre-mur (goutte d'eau)



Seuil/Appui fenêtre granit de marbre



Ciment lissé, coloré et hydrofugé

Blanc :

Réf. 7074498 120 x 32 x 5 cm 29,9 kg 24 pcs/pal.

Gris foncé :

Réf. 7074499 120 x 32 x 5 cm 29,9 kg 24 pcs/pal.

Ingélif
Système d'encastrement
Produit haut de gamme



Appui occitan gris anthracite

Terre cuite



Réf. 7074437 30 x 15 x 1,8 cm 1,5 kg 263 pcs/pal.

Réf. 7074438 35 x 20 x 1,8 cm 2,3 kg 292 pcs/pal.



Idéal pour les rénovations - Mise en œuvre facile
Résistance au gel - Goutte d'eau
Poids léger : manipulable par une seule personne



Brique de mur BGV

Terre cuite

Brique PRIMO :

Réf. 43400 50 x 20 x 31,4 cm 18,9 kg 60 pcs/pal.

Brique UNO :

Réf. 43424 57 x 20 x 31,4 cm 20 kg 60 pcs/pal.

Poteau :

Réf. 43425 50 x 20 x 31,4 cm 20,2 kg 60 pcs/pal.

Confort en maçonnerie grâce aux 2 poignées !
Rth = 0,75 m2.K/W



PRIMO



Poteau



UNO



Brique de mur

Terre cuite

Réf. 43449 50 x 15 x 20 cm 10 kg 120 pcs/pal.

Réf. 43450 50 x 20 x 20 cm 13 kg 84 pcs/pal.



Domaines d'utilisation

Marché de la rénovation. Maisons individuelles et bâtiments non résidentiels

Domaines d'utilisation

Marché de la rénovation. Maisons individuelles et bâtiments non résidentiels

Matériau résistant : peut supporter une charge de 60 tonnes

Mortier colle pour brique de mur

Mortier - 54 x 30 x 10 cm - Carton 25 kg - 48 pcs/pal.

Réf. 43420




10% d'économie d'énergie !
Mise en œuvre selon le DTU 20,1
5x plus isolante qu'un bloc béton



Brique platrière

Terre cuite



Domaines d'utilisation	Maisons individuelles, cloisons droites, cheminées, coffrages divers, etc.
Support d'enduit	OC3
Résistance thermique	Entre 0,08 et 0,25 m².K/W (la brique joue le rôle de climatiseur naturel)
Résistance mécanique	EI 45, EI 60 et EI 120 suivant l'épaisseur de la brique
Nb pcs/m²	Entre 7 et 10

Réf. 43446	5 x 25 x 38,5 cm	4 kg	375 pcs/pal.
Réf. 43452	10 x 25 x 57 cm	10 kg	120 pcs/pal.

4x plus résistante et imputrescible
Hautes propriétés d'inertie et hautes performances acoustiques et sanitaires

Brique de parement

Terre cuite



Le saviez-vous ?

À ne pas confondre avec les briques réfractaires.



NOUVEAUTÉ



Brique de Leers

Brique rouge



Brique guépard



Brique de Leers :

Réf. 45000 6 x 10,5 x 22 cm 2,5 kg 448 pcs/pal.

Brique rouge :

Réf. 7074652 5 x 10,5 x 22 cm 2 kg 512 pcs/pal.

Brique guépard :

Réf. 45001 5,4 x 10,5 x 22 cm 2,35 kg 448 pcs/pal.

Bonne isolation thermique et facile d'entretien
À poser selon le DTU 20.0



Chassis hydraulique b125

Fonte

Réf. 52795	30 x 30 x 2 cm	6,5 kg	180 pcs/pal.
Réf. 52796	40 x 40 x 2,5 cm	10,5 kg	80 pcs/pal.

Résistant et carrossable (zones piétonnes, pistes cyclables, parkings)
Évite les remontées d'odeurs

Buse de puits

Béton

Perforée H.50 :

Réf. 12100 Ø 90 x 50 cm 185 kg 4 pcs/pal.

Pleine H.50 :

Réf. 12105 Ø 90 x 50 cm 190 kg 2 pcs/pal.

Couvercle H.6 :

Réf. 12110 Ø 101 x 5,5 cm 99 kg 5 pcs/pal.

Pour le drainage (perforé) ou le stockage (plein) des eaux pluviales



Le saviez-vous ?

Utilisation possible pour former des regards techniques (branchements, réseaux, pompes...)

Le saviez-vous ?

Rempli de graviers ou laissé vide, il permet aux eaux pluviales de s'infiltrer naturellement dans le sol.


Regard



Réhausse



Couvercle



Puisard

Béton

Regard 20 x 20 int :

Réf. 12300 27 x 27 x 20 cm 13,5 kg 60 pcs/pal.

Réhausse 20 x 20 int :

Réf. 12302 27 x 27 x 20 cm 11,8 kg 60 pcs/pal.

Couvercle 20 x 20 int :

Réf. 12301 26 x 26 x 3 cm 3,6 kg 64 pcs/pal.

Regard 30 x 30 int :

Réf. 12335 39,5 x 39,5 x 32 cm 48 kg 18 pcs/pal.

Réhausse 30 x 30 int :

Réf. 12337 39,5 x 39,5 x 20 cm 25 kg 24 pcs/pal.

Réf. 12338 39,5 x 39,5 x 31 cm 42 kg 18 pcs/pal.

Couvercle 30 x 30 int :

Réf. 12336 38 x 38 x 3,5 cm 13 kg 18 pcs/pal.

Regard 40 x 40 int :

Réf. 12315 49 x 49 x 33 cm 75 kg 18 pcs/pal.

Réhausse 40 x 40 int :

Réf. 12317 49 x 49 x 20 cm 38,5 kg 30 pcs/pal.

Réf. 12318 49 x 49 x 34 cm 62,5 kg 18 pcs/pal.

Couvercle 40 x 40 int :

Réf. 12316 48 x 48 x 4 cm 20 kg 18 pcs/pal.






L'eau de pluie est l'un des éléments les plus précieux de la vie. Pourtant, nous laissons disparaître chaque jour des milliers de litres d'eau de pluie propre dans les réseaux d'assainissement. Nous prenons rarement la peine d'y réfléchir, mais cet état de fait coûte cher tant à la société qu'à notre écosystème.



Raincycle caisson d'infiltration d'eau pluviale

Matières plastiques recyclées + Polypropylène
57,5 x 57,5 x 57,5 cm - 13 kg - 36 pcs/pal.



Réf. 52814




Découvrez ce produit
sur notre vidéo YouTube

Modulaire et compact = rapide à mettre en place. Respectueux de l'environnement
Possibilité d'assembler plusieurs caissons ensemble en fonction des besoins


Claustra d'aération

Terre cuite



Réf. 43141	12 x 12 x 2 cm	0,25 kg	30 pièces
Réf. 43142	21,5 x 13 x 2,5 cm	0,75 kg	14 pièces

Résistant à la corrosion et ingélf
Anti-nuisible





Mélange béton Recylat

50% graviers recyclés + 50% sable - 1700 kg/m³
Sac 35 kg - 40 sacs/pal.

Réf. 15017



Récupération de déchets béton en circuit court dans les Hauts-de-France pour la réalisation du gravier recyclé

Sac composé de 30% de plastique recyclé

Sel de déneigement

Sel

Réf. 10605 Sac 10 kg 100 sacs/pal.

Réf. 10607 Sac 25 kg 40 sacs/pal.



Chlorure de magnésium de classe A

NOUVEAUTÉ



Mortier brique de verre

Mortier - Sac 25 kg - 40 sacs/pal.

Réf. 66009

Pour intérieur et extérieur, sur sols et murs
En application de 10 à 40 mm d'épaisseur
Pour la pose de briques de verre selon DIN 4242

Blocs Béton

Béton

Réf. 10800	180 x 60 x 60 cm	1430 kg	Vendu à l'unité
Réf. 10801	120 x 60 x 60 cm	1000 kg	Vendu à l'unité
Réf. 10802	60 x 60 x 60 cm	500 kg	Vendu à l'unité
Réf. 10810	160 x 80 x 80 cm	2244 kg	Vendu à l'unité
Réf. 10811	80 x 80 x 80 cm	1122 kg	Vendu à l'unité
Réf. 10812	120 x 40 x 40 cm	423 kg	Vendu à l'unité



Réalisation d'espace de stockage ou maintien des talus





Sable pour hydrosablage

Sable - 1700 kg/m³


Réf. 15023	Sac 25 kg	42 sacs/pal.
-------------------	-----------	--------------



Sable 0/2 fin

Sable - 1700 kg/m³

Réf. 15001	Sac 35 kg	40 sacs/pal.
Réf. 15011	min. 750 kg	Vrac



Sable 0/4

Sable - 1700 kg/m³

Réf. 15002	Sac 35 kg	40 sacs/pal.
Réf. 14041	Big bag 1T	Vendu à l'unité
Réf. 15012	min. 750 kg	Vrac



Gravier gris 4/12

Grès - 1700 kg/m³

Réf. 15004	Sac 35 kg	40 sacs/pal.
Réf. 14042	Big bag 1T	Vendu à l'unité
Réf. 15014	min. 750 kg	Vrac



Mélange béton 4/12+0/4

Grès + sable - 1700 kg/m³

Réf. 15005	Sac 35 kg	40 sacs/pal.
Réf. 14043	Big bag 1T	Vendu à l'unité
Réf. 15015	min. 750 kg	Vrac



Sable à maçonner

Sable - 1500 kg/m³

Blanc :

Réf. 15003	Sac 35 kg	40 sacs/pal.
Réf. 15013	min. 750 kg	Vrac

Jaune :

Réf. 15006	Sac 35 kg	40 sacs/pal.
Réf. 15016	min. 750 kg	Vrac



Schiste grès rouge gris

Grès - 1600 kg/m³

Réf. 15018	Sac 35 kg	40 sacs/pal.
Réf. 14024	Big bag 1T	Vendu à l'unité
Réf. 49920	min. 750 kg	Vrac



Gravier de Marne 8/20

Silico-calcaire - 1600 kg/m³

Réf. 15108	Sac 35 kg	40 sacs/pal.
Réf. 14044	Big bag 1T	Vendu à l'unité
Réf. 15107	min. 750 kg	Vrac



Présentoir PRESRACK métal

Métal

Réf. PRESRACKMETA 210 x 60 x 190 cm 46 kg

Fourni avec 2 ILV génériques au choix
(valeur de 15 €/pièce)

Place pour 2 palettes europe
Exposition du produit
Personnalisable avec les ILV



Soit pour les bordures

Soit pour les sacs
de graviers



Présentoir PRESBOXBOIS

Bois autoclave

Réf. PRESBOXBOIS 65 x 80 x 120 cm 30 kg

Fourni avec une ILV au choix
(valeur de 15 €/pièce)

Livré monté
Capacité jusqu'à 700 kg
Libre service



Présentoir Minéralspray

Bois et PVC

Réf. PRESMINESPRAY 60 x 40 x 188 cm 30 kg

Livré monté avec une présentation
du résultat final - Rayon rangé
Peu d'espace au sol occupé



Présentoir Métal 4 cases

Métal

Réf. PRES4CASES 60 x 40 x 95 cm 15 kg

Fourni avec une ILV au choix
(valeur de 15 €/pièce)

Imputrescible, sans entretien nécessaire
En kit déjà pré-monté



EXPOSITIONS MAGASINS

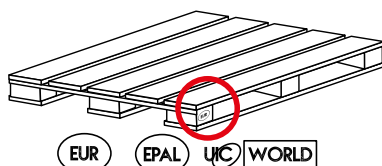


Penez Herman continue de sublimer l'expérience client en magasin à travers des mises en scène innovantes et adaptées.

Nos équipes commerciales, passionnées par l'excellence, conçoivent des implantations sur mesure, en étroite collaboration avec les enseignes et leurs besoins spécifiques.

La théâtralisation permet de créer des univers immersifs et engageants, contribuant ainsi à un parcours client unique et mémorable.

CONSIGNES PALETTES

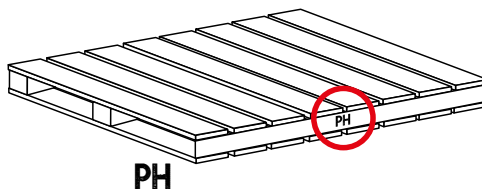


Réf : 0090030 – Palette Europe (PE)
Dim : 120 x 80 x 15 cm

Consignée : OUI

Différenciation : Estampillée EUR / EPAL / UIC / WORLD sur le sabot.

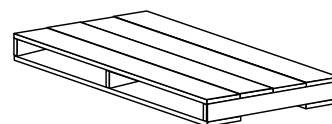
Il peut y avoir des palettes avec des chevrons à la verticale.



Réf : 0090033/0090034 – Palette Penez Herman (PH)
Dim : 120 x 100 cm

Consignée : OUI

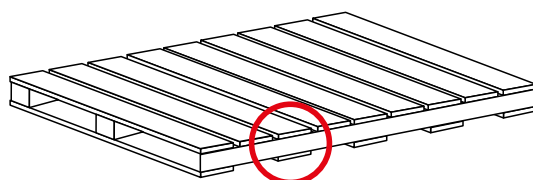
Différenciation : Estampillée « PH ».



Réf : 0090024 – Palette 120 x 60
Dim : 120 x 60 cm

Consignée : OUI

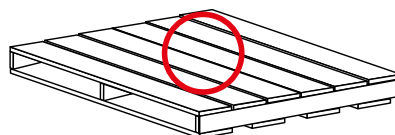
Différenciation : à mesurer + plancher plein.



Réf : 0090032 – Palette 114 x 114
Dim : 114 x 114 cm

Consignée : OUI

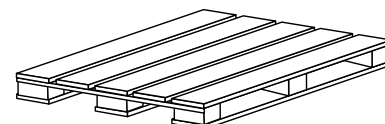
Différenciation : la seule avec 5 planches sur le dessous



Réf : 0090026 – Palette 82 x 100
Dim : 82 x 100 cm

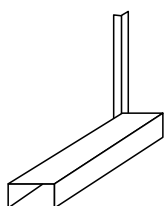
Consignée : OUI

Différenciation : il n'y a pas beaucoup de jour entre les planches sur le dessus de la palette.



Réf : 0090027 – Palette Pavea IBL
Dim : 120 x 80 cm

Consignée : OUI



Réf : 0090020 – Chevron métal unitaire (2 consignes/pal.)
Dim : 94 cm de long / 56,5 cm verticale ou 86 cm de long / 47 cm verticale

Consignée : OUI

Différenciation : Il existe 2 dimensions de chevrons métalliques. Généralement peints en gris clair ou marron.

LA SATISFACTION CLIENTS

Déclaration en cas de litige à effectuer à réception de la livraison sous 48h.

CAS DE LITIGE :

Défaut
ou casse

Écart
de quantité

Erreur
de référence

1 À LA RÉCEPTION DU CAMION

Inscrire sur le bon de livraison (BL) et la lettre de voiture (CMR) :

- Le nombre de palettes réceptionnées
- Les réserves précises avec référence et quantité

2 CONSTAT DU DÉFAUT

Prendre des photos :

- Le produit en gros plan dans son emballage
- Une vue d'ensemble dans l'emballage d'origine
- L'étiquette du produit et de la palette
- Le code barre et numéro de lot (dans le cas de litige SAC)

3 ENVOI DE LA DÉCLARATION DU LITIGE

Envoyer par mail sous 48h les informations nécessaires pour la déclaration de litige.

À SAVOIR :

Pose de produits

Un produit posé est un produit accepté.

Problèmes de teintes

Les couleurs et parements de nos produits sont non contractuels : il est admis que la teinte et l'aspect puissent varier d'un produit à l'autre, compte tenu du fait que les produits sont fabriqués ou issus d'agréats naturels.

Réponse sous 48h*

*heures ouvrées et sous réserve
d'une bonne réception des
éléments nécessaires à la
résolution du litige

Responsable Qualité

Anthony BOTCHON

anthony.botchon@penezherman.com

06 33 78 47 79

— BÉTON PRÊT À L'EMPLOI —

CENTRALE
EXPRESS
VOTRE BÉTON PRÊT À L'EMPLOI

PENEZ HERMAN

Subventionné par



Région
Hauts-de-France

DES MÉLANGES HABITUELS AUX PLUS SPÉCIALISÉS

Béton norme NF avec un contrôle permanent de la qualité

Béton traditionnel

Béton désactivé

Béton extrudé

Béton coloré



48 ANS
d'expérience



EN RETRAIT
À FRUGES



EN LIVRAISON
TOUPIE



JÉRÔME

ALAIN

30 KM DE FRUGES

NOS EXPERTS À VOTRE SERVICE



- 1 DÉCRIVEZ NOUS VOTRE PROJET
- 2 NOUS VOUS PROPOSONS LE MÉLANGE ADAPTÉ
- 3 VOUS RECEVEZ UNE OFFRE SUR-MESURE



SUIVEZ-NOUS SUR FACEBOOK



Commercial BPE

Alain GALLET

alain.gallet@penezherman.com

06 49 59 72 69



PENEZ HERMAN
LE SPÉCIALISTE DE VOTRE AMÉNAGEMENT EXTÉRIEUR



SIÈGE SOCIAL FRUGES

ZI Petite Dimerie
1, rue de la Paix
62310 Fruges

TÉL : 03 21 04 46 55
FAX : 03 21 03 64 78

DÉPOT DE FOUQUIÈRES

9, rue Casimir Beugnet
62740
Fouquières-Les-Lens

TÉL : 03 21 49 62 20
FAX : 03 21 49 20 10

www.penezherman.com