



**PENEZ HERMAN**  
LE SPÉCIALISTE DE VOTRE AMÉNAGEMENT EXTÉRIEUR



2026

SPÉCIALISTE DE L'AMÉNAGEMENT EXTÉRIEUR  
[www.penezherman.com](http://www.penezherman.com)

# QUI SOMMES-NOUS ?

## Qui ?

Fabricant et distributeur en produits d'aménagement extérieur.

## Pour qui ?

À destination des professionnels et distributeurs spécialisés.

## Où ?

Distribution nationale avec notre associé Chamorin à Saint-Estève (66).

*1978*

La société Penez Herman, spécialiste de la préfabrication de poteaux et clôtures en béton, est créée à Lisbourg (62) par Bernard Penez.

*Dans les années 90*

La société ouvre une plateforme logistique à Fouquières-lès-Lens, un emplacement stratégique pour sa proximité avec les principaux axes routiers.

*Dans les années 2000*

Le siège social déménage à Fruges sur un terrain de 110 000 m<sup>2</sup>. Une nouvelle usine est construite et équipée de machines modernes avec la même équipe d'experts.

Pendant cette période, Penez Herman établit de nouvelles collaborations nationales et internationales, notamment avec Chamorin, portant le stock total à plus de 160 000 m<sup>2</sup>. La gamme de produits se diversifie pour inclure des matériaux minéraux et de la pierre naturelle.

*Dans les années 2010*

L'entreprise investit dans une ensacheuse capable de produire jusqu'à 4 000 sacs par jour, ce qui améliore la flexibilité et la disponibilité des produits. Elle crée ses marques propres Minériale et Batigo.

En 2018, Penez Herman célèbre ses 40 ans d'expertise dans l'aménagement extérieur et le bâtiment. À cette occasion, les bureaux sont agrandis et une nouvelle machine à plaques est acquise. L'entreprise compte alors 43 employés répartis sur deux sites, sous la direction de David Penez.

*Dans les années 2020*

Le site de Fruges connaît divers agrandissements, avec l'ajout de 20 000 m<sup>2</sup> de stockage pour agrégats et 1 600 m<sup>2</sup> de stockage couvert. La capacité de production est étendue grâce à de nouvelles machines à plaques, filets et ensacheuses.

Des initiatives écologiques sont mises en place, comme l'installation de panneaux photovoltaïques et l'intégration d'un processus de béton recyclé. De nouveaux bâtiments sont également construits sur le site de Fouquières.

*Aujourd'hui*

Penez Herman dispose d'un nouveau dépôt à Javené (35) de 45 000 m<sup>2</sup> et d'une nouvelle centrale à béton sur le site de Fruges. Une éolienne de 18 mètres de haut a été installée, et la société poursuit ses recherches pour trouver des solutions innovantes et durables pour l'avenir.



# SOMMAIRE



## P.8 MINÉRAL

P.14 Graviers concassés  
P.22 Stabilisateurs de graviers  
P.24 Graviers roulés  
P.30 Galets

P.35 Nappe de paillage  
P.36 Paillages  
P.42 Gabions/Roches  
P.45 Monolithes & déco



## P.46 DÉCORATION EXTÉRIEURE

P.48 Statues béton  
P.58 Décoration terrazzo  
P.60 Fontaines  
P.62 Lanternes

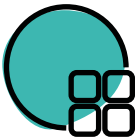
P.63 Statues métal  
P.68 Décoration métal  
P.74 Décoration bois  
P.76 Accessoires jardin



## P.78 DÉLIMITATION

P.80 Bordures 100% recyclées  
P.85 Bordures béton  
P.89 Bordures pierre naturelle  
P.94 Bordures métal

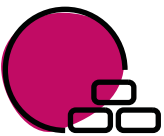
P.96 Bordures bois  
P.98 Clôtures béton  
P.107 Clôtures bois  
P.109 Poteaux et tuteurs



## P.110 DALLAGE

P.112 Pas japonais & traverses  
P.118 Dallage céramique  
P.120 Plots  
P.121 Mortiers et joints

P.122 Dallage béton  
P.124 Dallage pierre naturelle  
P.128 Pavé Béton  
P.130 Dalles clipsables



## P.134 BÂTIMENT

P.138 Piliers & couvre-murs  
P.139 Gamme piliers  
P.144 Cheminées  
P.145 Briques réfractaires

P.146 Ouvertures  
P.148 Briques  
P.150 Assainissement  
P.152 Agrégats

# NOS PICTOGRAMMES



Produit vendu dans les  
Hauts-de-France



Fabrication Française



Garantie fabricant



Produit fabriqué  
artisanalement



Produit recyclé  
ou matières réutilisées



Information sur la pose

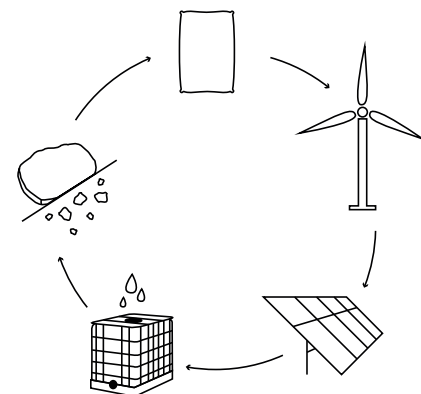
Vendu à l'unité



# NOTRE ENGAGEMENT RSE

La Responsabilité Sociétale des Entreprises (RSE) est un **engagement volontaire** des entreprises à intégrer les préoccupations **sociales et environnementales** dans leurs activités commerciales et leurs interactions avec leurs parties prenantes.

La RSE implique **une gestion consciente et transparente** qui tient compte des impacts sociaux, environnementaux et éthiques de l'activité commerciale.



## Énergies renouvelables

- Installation de panneaux solaires
- Installation d'une éolienne
- Récupération des eaux de pluie pour les réutiliser en circuit fermé
- Installation de 8 bornes électriques
- Remplacement de l'éclairage extérieur par LED



## Cycle écologique

- Lancement d'une gamme de produits recyclés
- Gestion interne du tri des déchets
- Sacs et filets contenant 30 à 100% de matière plastique recyclée
- Nouvelle plateforme logistique à Javené, optimisation du réseau de distribution



## Soutien solidaire

- Don d'environ 150 000 €/an de produits à une association Maison d'Accueil et Solidarité (MAS) depuis 2015
- Travail collaboratif avec l'ESAT de Fruges faisant partie de l'association APEI GAM





Depuis les années 2000, Penez Herman s'est engagé dans un voyage constant vers l'innovation et la durabilité au cœur de ses activités. Cette démarche a atteint **une étape décisive en 2017** avec le lancement de notre gamme de **produits 100%** recyclés sous la marque Ecolat.

Fort de cette expérience, nous avons aussi développé ces dernières années notre marque Recylat qui regroupe **l'ensemble des produits éco-conçus d'aménagement du jardin.**

Chaque article témoigne de notre engagement envers la circularité des matériaux, démontrant que l'on peut créer des produits de haute qualité tout en respectant l'environnement.



Découvrez la vidéo !



Non seulement nous intégrons des pratiques innovantes et éco-responsables dans **nos process de fabrication de nos produits en béton**, mais nous soutenons également chaque année **des start-up et des partenaires français** soucieux de l'impact sur l'environnement dû à l'exploitation des ressources pour un avenir meilleur.



Chez Penez Herman, l'innovation est présente quotidiennement.

Chaque initiative dans le domaine de la RSE témoigne de notre engagement envers un avenir où la prospérité économique se marie harmonieusement avec la responsabilité sociale et environnementale.

# NOUVEAUTÉS 2026



P. 39

P. 19



P. 29

P. 42



P. 30



P. 35




MINÉRAL



P. 70

P. 49



P. 56

P. 58

DECO EXT.

DÉLIMITATION

P. 82



P. 83



P. 95

P. 115



P. 93



P. 108



P. 87



P. 107

BÂTIMENT

P. 113



P. 120



P. 141



DALLAGE

# MINÉRAL





**p. 14**  
**GRAVIERS**  
**CONCASSÉS**



**p. 22**  
**STABILISATEURS DE**  
**GRAVIERS**



**p. 24**  
**GRAVIERS ROULÉS**



**p. 30**  
**GALETS**



**p. 35**  
**NAPPE DE PAILLAGE**



**p. 36**  
**PAILLAGE MINÉRAL**



**p. 42**  
**GABIONS &**  
**ROCHES**



**p. 45**  
**MONOLITHES &**  
**DÉCO**

# Minérale

## GRAVIERS CONCASSÉS



Gravier blanc  
6/10



Gravier eco blanc  
6/14



Gravier blanc Pyrénées  
8/16



Gravier blanc  
snow white 8/20



Gravier blanc Carrare  
9/12 et 12/18



Gravier blanc savane  
8/16



Gravier rose Luxor  
8/16



Gravier rose corail  
8/16



Gravier granurose  
8/10



Gravier bleu turquin  
8/16



Gravier bleu lagon  
8/12 et 12/18



Gravier Rockin rouge  
4/12



Gravier jaune Sienne  
12/18



Gravier noir  
6/14



Gravier bleu nuit  
6/10



Gravier dalmatien  
8/12



Gravier arlequin  
8/12

76 articles  
dans notre  
gamme  
Minérale

Les granulométries sont exprimées en mm.

## GRAVIERS ROULÉS



Gravier roulé bleu lagon 15/25



Gravier roulé Marbella veiné 15/25



Gravier roulé déco zen noir 15/25



Gravier roulé noir 15/25



Gravier roulé blanc Carrare 15/25



Gravier roulé riviera 4/16



Gravier roulé riviera 16/22



Mignonette lavé sable 4/8



Gravier roulé Marne 5/15



Gravier roulé beige 8/20



Gravier canyon cuivré 8/16



Gravier canyon cuivré 15/30



Gravier roulé arlequin 12/25



Gravier roulé dalmatien 12/25

## GALETS



Galet blanc Carrare 25/40, 30/60 et 60/100



Galet cristal 25/40



Galet blanc rose 50/100



Galet blanc snow white 40/60, 60/100 et 100/200



Galet bleu 30/60



Galet bleu lagon 40/60



Galet rivage 40/60



Galet Porto 60/120



Galet zen poli noir 50/70



Galet Marbella veiné 25/40



Galet noir mat 30/60 et 60/100



Galet blanc pur 150/300



Galet bivouac zèbre 150/300



Galet savane veiné 150/300

Les granulométries sont exprimées en mm.

## PAILLAGE MINÉRAL



Brique pilée  
5/18



Pétale coquille  
Saint-Jacques



Pouzzolane rouge  
6/12, 20/40 et 50/100




Pouzzolane noire  
7/15 et 20/40



Ardoise noire  
10/40



Ardoise noire  
30/70



Ardoise noire  
50/100



Ardoise noire  
30/60



Ardoise noire  
tambourinée 20/60



Ardoise violette  
30/60



Ardoise bleue  
tambourinée 30/50



Ardoise bleue argent  
10/30



Ardoise bleue argent  
30/60

## ROCHES



Roche grise  
60/90



Roche bleue  
80/150 - 200/400



Roche concassée grise  
90/180



Rosso Verona  
70/120



Roche bivouac zèbre  
150/300




Roche blanc pur  
200/400




Enrochement gris  
10/80 kg

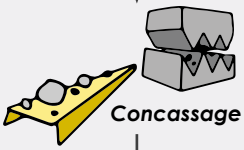
Les granulométries sont exprimées en mm.



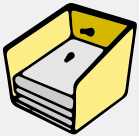
Foration et minage



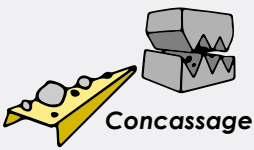
Extraction et transfert



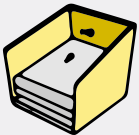
Concassage



Criblage



Concassage



Criblage et lavage



Produit fini



Contrôle laboratoire



Livraison



GRAVIER CONCASSÉ

### GRAVIER CONCASSÉ

Usage : Les allées carrossables, les chemins, les bases de terrasse

Apparence : Forme irrégulière, style brut et contemporain

Avantages : Bon écoulement de l'eau, bonne stabilité

### GRAVIER ROULÉ

Usage : Les espaces décoratifs, les parterres de jardin et les abords de piscines

Apparence : Forme arrondie et lisse, au style naturel

Avantages : Confortable, s'adapte à différents types d'aménagements



GRAVIER ROULÉ

MINÉRAL

### Quelle matière choisir ?



#### Calcaire

Usage : Allées piétonnes, jardins, espaces paysagers

Durabilité : Bonne résistance, érosion légère, matériau plus friable



#### Grès/Silex

Usage : Sentiers, zones de jardin, espaces décoratifs

Durabilité : Résistant aux intempéries, adapté au fort passage



#### Marbre

Usage : Parterres décoratifs, allées piétonnes, bord de piscine

Durabilité : Solide et non friable, couleurs vives et stables dans le temps

### Nos carrières européennes



### Quelle quantité nécessaire ?



GRAVIERS



GALETS



30 mm avec stabilisateur



30 à 50 mm sans stabilisateur

### Les accessoires à connaître



Stabilisateur



Géotextile



Minéral Spray

# GRAVIERS CONCASSÉS



## Gravier blanc 6/10

Marbre - 1800 kg/m<sup>3</sup>

Réf. 48350	Sac 25 kg	48 sacs/pal.
Réf. 7072722	Sac 35 kg	35 sacs/pal.



Blanc nuancé de beige  
Excellente couverture de surface

## Gravier eco blanc 6/14

Calcaire - 1450 kg/m<sup>3</sup>

Réf. 9000008	Sac 25 kg	48 sacs/pal.
Réf. 15122	Big bag 1T	Vendu à l'unité
Réf. 15120	Vrac	Qté. mini 750 kg



Excellent rapport qualité/prix  
Matière un peu poussiéreuse



## Gravier blanc savane 8/16

Marbre - 1450 kg/m<sup>3</sup>

Réf. 48273	Big bag 1T	Vendu à l'unité
Réf. 48272	Vrac	Qté. mini 750 kg



Blanc nuancé de jaune et d'ocre  
Compatible avec les stabilisateurs de graviers  
(nids d'abeille)



## Notre marque :

Minériale

Minériale est notre marque nationale de graviers/galets regroupant plus de 50 produits à destination du jardin.

### Le saviez-vous ?

Plus de 20 étapes sont nécessaires entre l'extraction et la mise en sac !



### Gravier blanc snow white 8/20

Marbre - 1500 kg/m<sup>3</sup>

<b>Réf. 51003</b>	Filet 15 kg	40 filets/pal.
<b>Réf. 51007</b>	Sac 25 kg	48 sacs/pal.
<b>Réf. 56330</b>	Big bag 1T	Vendu à l'unité
<b>Réf. 56325</b>	Vrac	Qté. mini 750 kg

Marbre de grande qualité au blanc pur

### Gravier blanc Carrare 9/12

Marbre - 1500 kg/m<sup>3</sup>

<b>Réf. 51013</b>	Sac 25 kg	48 sacs/pal.
<b>Réf. 51012</b>	Sac 35 kg	40 sacs/pal.
<b>Réf. 51112</b>	Big bag 1T	Vendu à l'unité
<b>Réf. 49385</b>	Vrac	Qté. mini 750 kg

Marbre blanc veiné de gris  
Compatible avec les stabilisateurs de graviers  
(nids d'abeille)



### Gravier blanc Carrare 12/18

Marbre - 1500 kg/m<sup>3</sup>

<b>Réf. 49363</b>	Sac 9 kg	77 sacs/pal.
<b>Réf. 49361</b>	Sac 25 kg	48 sacs/pal.
<b>Réf. 49364</b>	Big bag 1T	Vendu à l'unité
<b>Réf. 49360</b>	Vrac	Qté. mini 750 kg

Marbre blanc veiné de gris



### Astuces :

La couleur du gravier dépend de l'origine des carrières :



Gravier des Pyrénées :  
VEINES ROSES



Gravier de Carrare :  
VEINES GRISES



Gravier snow white :  
BLANC PUR

# GRAVIERS CONCASSÉS

## MASSIFS ET TERRASSES



### Utilisation

Aménagement des moyennes et grandes surfaces pour une bonne couverture des allées, terrasses et massifs. **Permet le passage de véhicule.**

Pierre noble très résistante dans le temps sans entretien spécifique nécessaire.

## CHEMINS ET JARDINS



Couleur blanche veinée de nuances roses mettant en avant la végétation environnante. **Consommation d'eau réduite et repousse des mauvaises herbes limitée.**

## ALLÉES ET ESPACES



## COURS ET PARKINGS



### Avantages

- Carrossable
- Compatible stabilisateurs de graviers
- Carrière française et locale
- Produit de qualité
- Excellent rapport qualité/prix

**Gravier blanc Pyrénées 8/16**Marbre - 1450 kg/m<sup>3</sup>

Réf. 48000

Sac 25 kg

50 sacs/pal.

Réf. 48200

Big bag 1T

Vendu à l'unité

Blanc nuancé de veines roses  
Compatible avec les stabilisateurs de graviers  
(nids d'abeille)

**Des partenariats de confiance**

Penez Herman s'appuie depuis des années sur un réseau de carrières françaises et européennes, choisies pour la qualité de leurs gisements et la maîtrise complète de leur activité, de l'extraction à la réhabilitation des sites.



Chaque carrière partenaire dispose d'un laboratoire, garantissant des matériaux réguliers, propres et conformes aux standards du marché.



Penez Herman privilégie des carrières situées en France et en Europe. Cette proximité garantit une logistique fluide, des délais courts et un transport optimisé.



Nos partenaires s'engagent dans une gestion raisonnée des ressources, la valorisation des matériaux recyclés et la remise en état systématique des carrières.

# GRAVIERS CONCASSÉS



## Gravier rose Luxor 8/16

Grès - 1450 kg/m<sup>3</sup>

<b>Réf. 49910</b>	Sac 25 kg	50 sacs/pal.
<b>Réf. 14025</b>	Big bag 1T	Vendu à l'unité
<b>Réf. 49908</b>	Vrac	Qté. mini 750 kg



Couleur naturelle  
Carrière dans les Hauts-de-France

## Gravier rose corail 8/16

Marbre - 1450 kg/m<sup>3</sup>

<b>Réf. 48020</b>	Sac 25 kg	30 sacs/pal.
<b>Réf. 48220</b>	Big bag 1T	Vendu à l'unité



Couleur naturelle et unie, renforcée sous la pluie



## Gravier granurose 8/10

Silex calciné - 1200 kg/m<sup>3</sup>

<b>Réf. 46187</b>	Big bag 1T	Vendu à l'unité
<b>Réf. 46183</b>	Vrac	Qté. mini 750 kg



Couleurs variées entre le blanc, le rose et le gris

## Gravier Rockin rouge 4/12

Grès - 1600 kg/m<sup>3</sup>

<b>Réf. 36002</b>	Sac 20 kg	60 sacs/pal.
-------------------	-----------	--------------



Grès coloré longue durée  
Résistant à la pluie



**NOUVEAUTÉ**



## Gravier dalmatien 8/12

Marbre et Calcaire - 1500 kg/m<sup>3</sup>

Réf. 7074693      Filet 20 kg      60 filets/pal.

Gravier mix intemporel qui s'adapte à tous les styles  
Mélange de blanc de Carrare, de marbre bleu et de graviers noirs

## Gravier arlequin 8/12

Marbre - 1500 kg/m<sup>3</sup>

Réf. 7074692      Filet 20 kg      60 filets/pal.

Gravier mix chaleureux  
Idéal pour sublimer les aménagements décoratifs : allées, massifs, jardinières...



**NOUVEAUTÉ**



## Gravier jaune Sienne 12/18

Marbre - 1500 kg/m<sup>3</sup>

Réf. 7074703      Filet 20 kg      60 filets/pal.

Couleur naturelle et chaleureuse



**NOUVEAUTÉ**



# GRAVIERS CONCASSÉS

★ TOP VENTE



## Gravier bleu turquin 8/16

Marbre - 1450 kg/m<sup>3</sup>



Réf. 48010

Sac 25 kg

50 sacs/pal.

Le saviez-vous ?

Consommation : entre 50 et 75 kg/m<sup>2</sup> sur 3 cm d'épaisseur (usage piétonnier) ou sur 5 cm (usage carrossable).

Marbre bleu intense  
Gravier coloré le plus recherché

## Gravier bleu lagon 8/12

Marbre - 1600 kg/m<sup>3</sup>

Réf. 49392	Sac 25 kg	48 sacs/pal.
Réf. 48210	Big bag 1T	Vendu à l'unité
Réf. 49391	Vrac	Qté. mini 750 kg

Marbre bleu aux nuances grises et turquoises



## Gravier bleu lagon 12/18

Marbre - 1600 kg/m<sup>3</sup>

Réf. 7074702	Filet 20 kg	60 filets/pal.
Réf. 56403	Big bag 1T	Vendu à l'unité
Réf. 49394	Vrac	Qté. mini 750 kg

Marbre bleu aux nuances grises et turquoises

NOUVEAUTÉ





## Gravier noir 6/14

Calcaire - 1500 kg/m<sup>3</sup>

<b>Réf. 15106</b>	Sac 25 kg	48 sacs/pal.
<b>Réf. 15127</b>	Sac 35 kg	40 sacs/pal.
<b>Réf. 15109</b>	Vrac	Qté. mini 750 kg
<b>Réf. 15118</b>	Big bag 1T	Vendu à l'unité

Couleur gris-noir  
Compatible avec les stabilisateurs de graviers  
(nids d'abeille)



## Gravier bleu nuit 6/10

Calcaire - 1500 kg/m<sup>3</sup>

<b>Réf. 7074318</b>	Filet 20 kg	60 filets/pal.
<b>Réf. 56402</b>	Big bag 1T	Vendu à l'unité
<b>Réf. 56400</b>	Vrac	Qté. mini 750 kg



Gravier de couleur foncée, nuancée de noir  
Compatible avec les stabilisateurs de graviers  
(nids d'abeille)



## Mineralspray - Fixateur

Colle à l'eau

<b>Réf. 7074713</b>	750 ml	2 m <sup>2</sup>	12 sprays
<b>Réf. 7074655</b>	5 L	16 m <sup>2</sup>	4 bidons
<b>Réf. 7074656</b>	20 L	65 m <sup>2</sup>	36 bidons/pal.



Fixateur de graviers à base aqueuse  
Conserve la drainabilité  
À appliquer annuellement, léger jaunissement en  
cas de surdosage



## Conseils :

- 1 - Agiter le produit avant l'emploi
- 2 - Pulvériser la solution sur la zone avec un dosage d'environ 0,3 à 0,5 litre par m<sup>2</sup>
- 3 - Laisser sécher environ 6 heures à plus de 15°C sans précipitation
- 4 - Rincer et nettoyer le pulvérisateur manuel ou électrique à l'eau immédiatement après l'utilisation



Le surdosage peut laisser apparaître un jaunissement sur vos granulats clairs.

# STABILISATEURS DE GRAVIERS



## Stabilisateur double plaques

PEHD

Blanc :

**Réf. 50200** 160 x 120 x 3 cm 2,6 kg 41 pcs/pal.  
**Réf. 50201** 160 x 120 x 4 cm 4 kg 31 pcs/pal.

Noir :

**Réf. 50203** 160 x 120 x 3 cm 2,6 kg 41 pcs/pal.

Double plaques avec géotextile thermocollé (50 g/m<sup>2</sup>)  
 Fabrication franco-belge  
 Graviers compatibles : 8/16 mm  
 Carrossable jusqu'à 400 T/m<sup>2</sup>




## Astuces :

Les caractéristiques de la double plaque de 3 cm sont comparables à celle de 4 cm (résistance aux charges de torsion, résistance à la pression, flexibilité...). Toutefois, la répartition des charges vers la fondation est meilleure avec une dalle de 4 cm.

## Dalle gazon Ecolat gris

Matières plastiques recyclées

**Réf. 7074651** 80 x 60 x 4 cm 2,62 kg 104 pcs/pal.



Dalle stabilisatrice recyclée et recyclable  
 Format idéal pour les allées de jardin  
 Carrossable une fois remplie (jusqu'à 450 T/m<sup>2</sup>)  
 Très résistante





## Minériale Easy

Polypropylène

Réf. 52810 120 x 80 x 3 cm 1,5 kg 35 pcs/pal.



Le saviez-vous ?

Épaisseur géotextile 30% supérieure au marché.  
Système clipsable inclut pour une pose rapide et professionnelle.

Géotextile thermocollé épais intégré (90 g/m<sup>2</sup>)  
Graviers compatibles : 4/16 mm  
Carrossable jusqu'à 400 T/m<sup>2</sup>



## Conseils :

1. Mettre le sol à niveau (5 cm de sable)
2. Clipser les dalles
3. Découpe possible avec une scie circulaire
4. Remplir avec des graviers concassés 6/10 ou 8/16

Solution économique : 50 kg de graviers/m<sup>2</sup> contrairement à 75 kg/m<sup>2</sup> sans stabilisateur !

## Stabifirst noir

Polypropylène

Réf. 52811 120 x 80 x 3 cm 1,5 kg 35 pcs/pal.



Géotextile thermocollé épais intégré (90 g/m<sup>2</sup>)  
Graviers compatibles : 4/16 mm  
Carrossable jusqu'à 400 T/m<sup>2</sup>



# GRAVIERS ROULÉS



## Gravier roulé bleu lagon 15/25

Marbre - 1800 kg/m<sup>3</sup>

Réf. 7074314      Filet 20 kg      60 filets/pal.



Marbre bleu aux nuances grises

## Gravier roulé Marbella veiné 15/25

Marbre - 1800 kg/m<sup>3</sup>

Réf. 7074317      Filet 20 kg      60 filets/pal.

Le saviez  
vous ?

Les graviers roulés subliment parfaitement les végétaux, tandis que les graviers concassés sont à privilégier pour les allées carrossables.

Marbre aux nuances grises, veiné de blanc  
Couleur renforcée sous la pluie



## Gravier roulé déco zen noir 15/25

Quartz poli - 1800 kg/m<sup>3</sup>

Réf. 49032      Big bag 1T2      Vendu à l'unité  
Réf. 49033      Sac 10 kg      77 sacs/pal.



Ambiance zen  
Rendu brillant grâce au polissage  
Couleur qui évolue et se patine dans le temps



## Gravier roulé blanc Carrare 15/25

Marbre - 1800 kg/m<sup>3</sup>



<b>Réf. 49352</b>	Sac 10 kg	77 sacs/pal.
<b>Réf. 49000</b>	Sac 25 kg	48 sacs/pal.
<b>Réf. 49200</b>	Big bag 1T	Vendu à l'unité
<b>Réf. 49350</b>	Vrac	Qté. mini 750 kg

Le saviez-vous ?

Le marbre de Carrare est la pierre la plus appréciée sur le marché.

Marbre blanc veiné de gris  
Issu des célèbres carrières de Carrare en Italie

## Gravier roulé riviera 4/16

Silice - 1500 kg/m<sup>3</sup>

<b>Réf. 15149</b>	Big bag 1T	Vendu à l'unité
<b>Réf. 15148</b>	Vrac	Qté. mini 750 kg



Mix de couleurs naturelles pour allées et terrains piétonniers



## Gravier roulé riviera 16/22

Silice - 1500 kg/m<sup>3</sup>

<b>Réf. 15151</b>	Big bag 1T	Vendu à l'unité
<b>Réf. 15150</b>	Vrac	Qté. mini 750 kg



Mix de couleurs naturelles pour l'ornement de massifs champêtres

# GRAVIERS ROULÉS



## Mignonette lavé sable 4/8



Silico-Calcaire - 1900 kg/m<sup>3</sup>

<b>Réf. 49914</b>	Big bag 1T	Vendu à l'unité
<b>Réf. 49913</b>	Vrac	Qté. mini 750 kg



Petit calibre pour un usage en massif

## Gravier roulé beige 5/15

Silico-Calcaire - 1500 kg/m<sup>3</sup>



<b>Réf. 49911</b>	Sac 25 kg	48 sacs/pal.
<b>Réf. 14026</b>	Big bag 1T	Vendu à l'unité
<b>Réf. 49909</b>	Vrac	Qté. mini 750 kg

**Le saviez-vous ?**

Le gravier de Marne est utilisé dans certains types de béton décoratif ou béton désactivé pour donner une teinte beige à la surface.

Extrait des carrières de la Marne en France, ce produit est économique



## Gravier roulé Marne 8/20



Silico-Calcaire - 1600 kg/m<sup>3</sup>

<b>Réf. 15108</b>	Sac 35 kg	40 sacs/pal.
<b>Réf. 14044</b>	Big bag 1T	Vendu à l'unité
<b>Réf. 15107</b>	Vrac	Qté. mini 750 kg



Couleur claire, naturellement plus prononcée sous la pluie



## Gravier canyon cuivré 8/16

Silex - 1600 kg/m<sup>3</sup>

Réf. 56228

Big bag 1T

Vendu à l'unité



Couleur naturelle et lumineuse

## Gravier canyon cuivré 15/30

Silex - 1600 kg/m<sup>3</sup>



Réf. 51028

Filet 20 kg

60 filets/pal.

Réf. 56234

Big bag 1T

Vendu à l'unité



Calibre plus important pour l'aménagement des massifs



## Notre marque :

Minériale

Minériale propose différents conditionnements pour répondre aux besoins de tous les clients (filets, sacs, big bags...).

Soucieux de notre impact sur l'environnement, les sacs sont composés à 50% de matières recyclées et les filets à 100%.



# GRAVIERS ROULÉS



## Une logistique plus propre pour nos graviers

Réduire notre impact carbone passe aussi par des choix concrets en matière de transport. C'est pourquoi nous avons intégré une solution plus durable à notre chaîne logistique : le transport maritime.

### 1 bateau = 150 camions en moins sur les routes

Chaque bateau permet d'acheminer l'équivalent de 150 camions de graviers. Ce mode de transport réduit de 70 % les émissions de CO<sub>2</sub> par rapport au transport routier. Il limite aussi le trafic sur les routes, les nuisances sonores et le risque d'accidents.

### Une logistique plus verte, sans compromis sur la fiabilité

Le transport maritime est 3 fois moins polluant que la route. Il est aussi plus stable et bien adapté aux volumes importants.

### Une démarche responsable, intégrée à notre politique RSE

Ce choix logistique s'inscrit pleinement dans notre volonté de réduire notre empreinte carbone.

1 bateau


= 150 camions

70% en moins

de CO<sub>2</sub>

Moins de risques

et de nuisances





**NOUVEAUTÉ**

### Gravier roulé arlequin 12/25

Marbre - 1800 kg/m<sup>3</sup>

Réf. 7074694      Filet 20 kg      60 filets/pal.



Gravier mix chaleureux qui apporte une touche d'élégance  
Idéal pour décorer les jardins

### Gravier roulé dalmatien 12/25

Marbre et Calcaire - 1800 kg/m<sup>3</sup>

Réf. 7074695      Filet 20 kg      60 filets/pal.



**NOUVEAUTÉ**

Gravier mix intemporel qui apporte une touche de modernité  
Idéal pour décorer les jardins



**NOUVEAUTÉ**

### Gravier roulé noir 15/25

Marbre - 1800 kg/m<sup>3</sup>

Réf. S25GNE      Sac 25 kg      48 sacs/pal.  
Réf. 56350      Big bag 1T      Vendu à l'unité



Idéal pour créer un jardin design et contemporain  
Pour les moyennes et grandes surfaces

NOUVEAUTÉ



## Galet cristal 25/40

Marbre - 1500 kg/m<sup>3</sup>



Réf. 49384

Filet 20 kg

60 filets/pal.

Marbre blanc veiné apporte une touche lumineuse et raffinée  
Aménagements divers : massifs, allées, jardinières, etc.

## Galet blanc snow white 40/60 - 60/100

Marbre - 1500 kg/m<sup>3</sup>

Réf. 51001	Filet 15 kg 40/60	40 filets/pal.
Réf. 56327	Big bag 1T4 40/60	Vendu à l'unité
Réf. 56328	Big bag 1T4 60/100	Vendu à l'unité

Le saviez-vous ?

Soumis aux conditions climatiques, les galets peuvent verdire. Pour éliminer ces tâches, utiliser du bicarbonate de soude et du vinaigre blanc.

Marbre blanc pur



## Galet blanc rose 50/100

Marbre - 1500 kg/m<sup>3</sup>

Réf. 49402

Sac 25 kg

30 sacs/pal.

Marbre blanc à veines roses



### Galet blanc Carrare 25/40

Marbre - 1800 kg/m<sup>3</sup>

<b>Réf. 49808</b>	Big bag 1T	Vendu à l'unité
<b>Réf. 49380</b>	Vrac	Qté. mini 750 kg
<b>Réf. 7073369</b>	Sac 10 kg	77 sacs/pal.
<b>Réf. 49381</b>	Sac 25 kg	48 sacs/pal.

Marbre blanc veiné de gris  
Idéal pour l'aménagement des moyennes surfaces

### Galet blanc Carrare 30/60

Marbre - 1800 kg/m<sup>3</sup>



<b>Réf. 57100</b>	Sac 25 kg	54 sacs/pal.
<b>Réf. 57101</b>	Big bag 1T	Vendu à l'unité
<b>Réf. 49371</b>	Vrac	Qté. mini 750 kg

Le saviez-vous ?

Blanc de Carrare (Italie) : veines grises  
Blanc Snow White (Grèce) : blanc pur  
Blanc cristal (Espagne) : veines beiges

Marbre blanc veiné de gris  
Très utilisé dans les jardinières et les massifs



### Galet blanc Carrare 60/100

Marbre - 1500 kg/m<sup>3</sup>

<b>Réf. 49804</b>	Sac 25 kg	40 sacs/pal.
-------------------	-----------	--------------

Marbre blanc veiné de gris  
Mise en avant des végétaux

# GALETS

## Galet bleu lagon 40/60

Marbre - 1800 kg/m<sup>3</sup>

Réf. 7074315

Filet 20 kg

60 filets/pal.

Marbre bleu aux nuances grises



## Galet rivage 40/60

Silex - 1600 kg/m<sup>3</sup>

Réf. 46189

Sac 25 kg

30 sacs/pal.

Réf. 14046

Big bag 1T

Vendu à l'unité

Réf. 46184

Vrac

Qté. mini 750 kg



Galets de mer naturels aux couleurs gris/bleu

## Galet Porto 60/120

Marbre - 1500 kg/m<sup>3</sup>

Réf. 7074227

Filet 15 kg

80 filets/pal.

Galets naturels aux couleurs nuancées



## Galet Marbella veiné 25/40

Marbre - 1800 kg/m<sup>3</sup>

Réf. 7074316

Filet 20 kg

60 filets/pal.

Marbre gris à veines blanches





### Galet zen poli noir 50/70

Quartz poli - 1900 kg/m<sup>3</sup>



<b>Réf. 49014</b>	Sac 25 kg	30 sacs/pal.
<b>Réf. 490381</b>	Big bag 1T2	Vendu à l'unité

#### Le saviez-vous ?

Le galet qui se patine avec le temps conserve ses qualités de drainage et de mise en valeur des végétaux.

Ambiance zen  
Rendu brillant grâce au polissage  
Couleur qui évolue et se patine dans le temps

### Galet noir mat 30/60

Marbre - 1600 kg/m<sup>3</sup>

<b>Réf. 56334</b>	Filet 20 kg	60 filets/pal.
<b>Réf. 56348</b>	Big bag 1T	Vendu à l'unité
<b>Réf. 56352</b>	Vrac	Qté. mini 750 kg

Galet gris-noir avec un aspect mat



### Galet noir mat 60/100

Marbre - 1600 kg/m<sup>3</sup>

<b>Réf. 56335</b>	Big bag 1T	Vendu à l'unité
<b>Réf. 56353</b>	Vrac	Qté. mini 750 kg



Galet gris-noir avec un aspect mat  
Couleur renforcée sous la pluie

# GALETS



## Galet blanc snow white 100/200

Marbre - 1500 kg/m<sup>3</sup>

Réf. 82530

Filet 15 kg

50 filets/pal.



Gros calibre pour la décoration de petits espaces

## Galet blanc pur 150/300

Marbre - 1200 kg/m<sup>3</sup>

Réf. 82599

Gabion 700 kg Vendu à la palette



Valorisation du végétal dans le jardin  
Vendu en gabion

## Galet bivouac zèbre 150/300

Marbre - 1200 kg/m<sup>3</sup>

Réf. 82598

Gabion 700 kg Vendu à la palette



Pierre grise ou noire à veines blanches  
Vendu en gabion

## Galet savane veiné 150/300

Marbre - 1200 kg/m<sup>3</sup>


Réf. 82597

Gabion 700 kg Vendu à la palette



Création de bassin et retenue de petit massif  
Vendu en gabion

# NAPPE DE PAILLAGE



## Toile tissée verte

Polypropylène



Rouleau 1M - 130 g/m<sup>2</sup> :

**Réf. 49765** 100 x 1,05 m 13,7 kg 25 pcs/pal.

Rouleau 2M - 130 g/m<sup>2</sup> :

**Réf. 49766** 100 x 2,1 m 27,3 kg 25 pcs/pal.

Traitement antistatique et anti-UV garantie 5 ans  
Certification ISO 9001  
Fixation à l'aide d'agrafes référence 49707

## Rouleau géotextile Plantex gold

Polypropylène



Rouleau 25 m<sup>2</sup> :

**Réf. 49697** 25 x 1 m 3,2 kg 80 pcs/pal.

Rouleau 200 m<sup>2</sup> :

**Réf. 49703** 100 x 2 m 25 kg 12 pcs/pal.



Garantie 25 ans (si recouvert)  
Perméable (60 ml/m<sup>2</sup>/s)

NOUVEAUTÉ



## Géotextile geodren rouleau

Polypropylène non tissé



**Réf. 49696** Rouleau de 300 m<sup>2</sup> 33 kg 16 pcs/pal.  
(150 x 2m)

Pour les travaux de construction et d'étanchéité  
Perméable (épaisseur 105g/m<sup>2</sup>)  
Certification ISO 9001

# PAILLAGE MINÉRAL



## Brique pilée 5/18

Brique - 1000 kg/m<sup>3</sup>



<b>Réf. 7074056</b>	Sac 18 kg	54 sacs/pal.
<b>Réf. 56342</b>	Big bag 1T	Vendu à l'unité
<b>Réf. 56341</b>	Vrac	Qté. mini 750 kg

Issue du concassage des briques de construction en terre cuite  
Pour apporter une couleur vive aux massifs

## Pétale coquille Saint-Jacques 20/50

Coquillage - 800 kg/m<sup>3</sup>

<b>Réf. 49367</b>	Filet 9 kg	60 filets/pal.
<b>Réf. 49368</b>	Big bag 1T	Vendu à l'unité
<b>Réf. 49369</b>	Vrac	Qté. mini 750 kg


Paillage durable  
Neutralise l'acidité des sols  
Riche en calcium et magnésium



## Conseils :


Nous travaillons avec des acteurs locaux dans le Pas-de-Calais en France pour donner une seconde vie aux coquilles Saint-Jacques dans le cadre d'une économie territoriale, circulaire et vertueuse.

Ce matériau biosourcé est 100% naturel et géré de manière pérenne.



## Pouzzolane rouge

Pouzzolane - 850 kg/m<sup>3</sup>



Calibre 6/12 :

<b>Réf. 49600</b>	Sac 20 kg	50 sacs/pal.
<b>Réf. 49601</b>	Big bag 1T	Vendu à l'unité
<b>Réf. 49598</b>	Vrac	Qté. mini 750 kg

Calibre 20/40 :

<b>Réf. 56406</b>	Big bag 1T	Vendu à l'unité
-------------------	------------	-----------------

Calibre 50/100 :

<b>Réf. 56405</b>	Big bag 1T	Vendu à l'unité
-------------------	------------	-----------------

Roche volcanique imputrescible stable pour l'aménagement du jardin

## Pouzzolane noire

Pouzzolane - 850 kg/m<sup>3</sup>

Le saviez-vous ?

La pouzzolane protège les racines en régulant la température du sol.



Calibre 7/15 :

<b>Réf. 56410</b>	Big bag 1T	Vendu à l'unité
-------------------	------------	-----------------


Calibre 20/40 :

<b>Réf. 56411</b>	Big bag 1T	Vendu à l'unité
-------------------	------------	-----------------

Roche volcanique noire aux nuances grises  
Produit rare sur le marché



# PAILLAGE MINÉRAL



## Ardoise noire 10/40

Ardoise - 1500 kg/m<sup>3</sup>

Réf. 56311	Sac 25 kg	45 sacs/pal.
Réf. 56306	Big bag 1T	Vendu à l'unité
Réf. 56305	Vrac	Qté. mini 750 kg



Ardoise noire avec peu de pyrite  
Conserve l'humidité des sols

## Ardoise noire 30/70

Ardoise - 1200 kg/m<sup>3</sup>

Réf. 56302	Big bag 1T	Vendu à l'unité
Réf. 56300	Vrac	Qté. mini 750 kg



Peu de pyrite  
Calibre pour de grands aménagements



## Ardoise noire 50/100

Ardoise - 1400 kg/m<sup>3</sup>

Réf. 56332	Big bag 1T	Vendu à l'unité
Réf. 56331	Vrac	Qté. mini 750 kg



Grand calibre pour la couverture de grands espaces





**NOUVEAUTÉ**



### Ardoise noire 30/60

Ardoise - 1400 kg/m<sup>3</sup>

Réf. 7074704

Filet 20 kg

60 filets/pal.

Le saviez  
vous ?

Répandre une couche de 3 à 5 cm pour éviter l'évaporation et limiter les mauvaises herbes.



Ardoise décorative noire aux nuances gris bleuté, pour un rendu moderne et raffiné

### Ardoise noire tambourinée 20/60

Ardoise - 1600 kg/m<sup>3</sup>

Réf. 51000

Filet 15 kg

40 filets/pal.

Réf. 7074226

Big bag 1T

Vendu à l'unité



Ardoise adoucie, polie et plate pour une ambiance zen  
Faible taux de pyrite

Notre marque :

**AGRODECOR**  
Paillage Naturel

Agrodécor est notre marque française de paillage distribuée au niveau national. Elle propose des solutions naturelles et résistantes pour protéger les sols et les végétaux.

# PAILLAGE MINÉRAL

## Ardoise violette 30/60

Ardoise - 1500 kg/m<sup>3</sup>

Réf. 56231	Sac 25 kg	45 sacs/pal.
Réf. 56232	Big bag 1T	Vendu à l'unité
Réf. 56230	Vrac	Qté. mini 750 kg

Couleur naturelle s'associant parfaitement avec les végétaux



### Conseils :

Utilisation d'une toile ou d'une nappe de paillage recommandée avant la pose du paillage sur une épaisseur entre 3 et 5 cm.

L'objectif étant de stopper la lumière afin que les mauvaises herbes ne repoussent pas. Le paillage a l'avantage de maintenir l'humidité dans le sol et de protéger les racines des plantations.

## Ardoise bleue tambourinée 30/50

Ardoise - 1300 kg/m<sup>3</sup>

Réf. 56333	Filet 15 kg	40 filets/pal.
------------	-------------	----------------



Ardoise adoucie et polie pour une ambiance plus zen



## Ardoise bleue argent 10/30

Ardoise - 1500 kg/m<sup>3</sup>

<b>Réf. 49603</b>	Sac 25 kg	50 sacs/pal.
<b>Réf. 56220</b>	Big bag 1T	Vendu à l'unité
<b>Réf. 56221</b>	Vrac	Qté. mini 750 kg

Le saviez-vous ?

L'ardoise conserve l'humidité des sols et permet de limiter les mauvaises herbes.



Produit Français - origine Bretagne  
Couleur bleue aux reflets gris

## Ardoise bleue argent 30/60

Ardoise - 1400 kg/m<sup>3</sup>

<b>Réf. 56223</b>	Sac 25 kg	45 sacs/pal.
<b>Réf. 56224</b>	Big bag 1T	Vendu à l'unité
<b>Réf. 56222</b>	Vrac	Qté. mini 750 kg

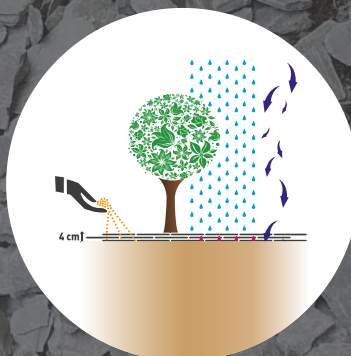


Produit Français - origine Bretagne  
Couleur bleue aux reflets gris



### Astuces :

L'ardoise 30/60 est la plus recherchée car son calibre s'adapte à tous les projets d'aménagement extérieur : massifs, rosiers, arbustes, potager, balcon et terrasse.



# GABIONS & ROCHES



## Gabion à tiges 1er prix

**1<sup>ER</sup> PRIX**

Acier galvanisé au zinc-alu - maille 10 x 5 cm

Réf. 48840 100 x 30 x 40 cm 6,2 kg Vendu à l'unité

Brise-vue, délimitation ou aménagement créatif  
190 à 400 kg de pierres par gabion  
Granulométrie > 50 mm  
Crochets de fixation inclus

## Gabion Pro à spirales

Acier galvanisé au zinc-alu - maille 10 x 5 cm

- Réf. 48877 50 x 50 x 50 cm 7,5 kg Vendu à l'unité
- Réf. 48876 100 x 30 x 50 cm 7,5 kg Vendu à l'unité
- Réf. 48878 100 x 50 x 50 cm 15 kg Vendu à l'unité
- Réf. 48879 150 x 50 x 50 cm 23 kg Vendu à l'unité

Construction de murs de soutènement  
Empilable jusqu'à 4 m sur fondations  
200 à 600 kg de pierres par gabion  
Granulométrie > 50 mm



## Roche grise 60/90



Calcaire - 1700 kg/m<sup>3</sup>

- Réf. 15119 Big bag 500 kg Vendu à l'unité
- Réf. 15115 Big bag 1T Vendu à l'unité
- Réf. 15114 Vrac Qté. mini 750 kg

Calibre idéal pour le remplissage de gabion



## Roche noire 80/110



Grès schisteux - 1700 kg/m<sup>3</sup>

- Réf. 56354 Vrac Qté. mini 750 kg
- Réf. 56355 Big bag 1T Vendu à l'unité

**NOUVEAUTÉ**



Roches décoratives pour gabion



## Roche bleue 80/150

Calcaire - 1200 kg/m<sup>3</sup>

**Réf. 15146** Big bag 1T Vendu à l'unité  
**Réf. 15143** Vrac Qté. mini 750 kg



Le saviez-vous ?

Les roches structurent les jardins tout en assurant un bon drainage au sol.



Roche décorative utilisable en gabion



## Roche bleue 200/400

Calcaire - 1200 kg/m<sup>3</sup>

**Réf. 15147** Big bag 1T Vendu à l'unité  
**Réf. 15144** Vrac Qté. mini 750 kg



Roche pour enrochement et retenue de talus

## Roche concassée grise 90/180

Calcaire - 1500 kg/m<sup>3</sup>

**Réf. 15133** Big bag 1T Vendu à l'unité  
**Réf. 15130** Vrac Qté. mini 750 kg



Roche pour retenue de massifs



# ROCHES

## Rosso Verona 70/120

Calcaire - 1200 kg/m<sup>3</sup>

Réf. 49809

Big bag 1T5

Vendu à l'unité



Roche décorative par ses nuances rouge corail



## Roche bivouac zèbre 150/300

Marbre - 1200 kg/m<sup>3</sup>

Réf. 82588

Gabion 700 kg

Vendu à la palette

Retenue de talus et mise en avant du végétal  
Vendue en gabion

## Roche blanc pur 200/400

Marbre - 1200 kg/m<sup>3</sup>

Réf. 82589

Gabion 700 kg

Vendu à la palette

Retenue de talus et en bordure de bassin  
Vendue en gabion



## Enrochement gris 10/80 kg

Calcaire - 1200 kg/m<sup>3</sup>

Réf. 15152

Big bag 1T

Vendu à l'unité

Réf. 15145

Vrac

Qté. mini 750 kg



Grosse roche pour la retenue de talus

# MONOLITHES & DÉCO



## Monolithe

Pierre naturelle

Bivouac quartzite



Savane onyx



Mini ardoise



*Bivouac quartzite :*

**Réf. 82606** H. 100 cm 90 kg Vendu à l'unité

*Savane onyx :*

**Réf. 82605** H. 100 cm 109 kg Vendu à l'unité

*Mini ardoise :*

**Réf. 7073922** < H. 60/100 cm 50 kg Vendu à l'unité

Pièces uniques et résistantes  
Base sciée pour une pose à plat, permettant  
d'ajouter du relief au jardin

## Galet déco

Marbre



Black beauty

Flamingo



Purple wave



*Black beauty :*

**Réf. 82610** 35 x 25 x 12 cm 20 kg 40 pcs/pal.


*Flamingo :*

**Réf. 82608** 35 x 25 x 12 cm 20 kg 40 pcs/pal.


*Purple wave :*

**Réf. 82609** 35 x 25 x 12 cm 20 kg 40 pcs/pal.

Galets à poser pour sublimer les extérieurs et  
mettre en avant les végétaux



# DÉCORATION EXTÉRIEURE





**p. 48**  
**STATUES BÉTON**



**p. 58**  
**DÉCORATION  
TERRAZZO**



**p. 60**  
**FONTAINES**



**p. 62**  
**LANTERNES**



**p. 63**  
**STATUES MÉTAL**



**p. 68**  
**DÉCORATION  
MÉTAL**



**p. 74**  
**DÉCORATION BOIS**



**p. 76**  
**ACCESSOIRES  
JARDIN**



# STATUES VISAGES

★ TOP VENTE



## Statue tête kubis demi-rouille

Béton coulé

Femme



Homme



Femme :

**Réf. 118803R** 52 x 62 x 90 cm 90 kg

Homme :

**Réf. 118802R** 55 x 72 x 91 cm 110 kg

Pièce moulée puis travaillée à la main  
Patine de finition demi-rouille appliquée  
artisanalement  
Résistant aux conditions climatiques

## Tortue kubis demi-rouille

Béton coulé - 52 x 37 x 25 cm - 27 kg - 24 pcs/pal.



Réf. 118801R

Pièce moulée puis travaillée à la main  
Patine de finition demi-rouille appliquée  
artisanalement  
Résistant aux conditions climatiques



Vendu à l'unité



### Visages demi-rouille

Béton

Femme



Homme



Femme H.50 :

Réf. 47402 25 x 17 x 50 cm 15 kg

Homme H.53 :

Réf. 47403 27 x 17 x 53 cm 20 kg

Femme H.115 :

Réf. 7074113 67 x 56 x 115 cm 146 kg

Homme H.115 :

Réf. 7074112 67 x 56 x 115 cm 146 kg

Le saviez-vous ?

Conditionnés et protégés à l'unité

Patine de finition appliquée artisanelement  
Résistant aux conditions climatiques  
Socle (65 x 50 x 7 cm, 25 kg) et vis fournis pour les  
pièces H.115 cm  
Conditionnés et protégés à l'unité

DÉCORATION  
EXTÉRIEURE



### Couple de rêve Amoroso demi-rouille

Béton - 50 x 25 x 90 cm - 40 kg



Réf. 116052R


Patine de finition appliquée artisanelement  
Appliquer un imperméabilisant pour garder son  
aspect d'origine

NOUVEAUTÉ



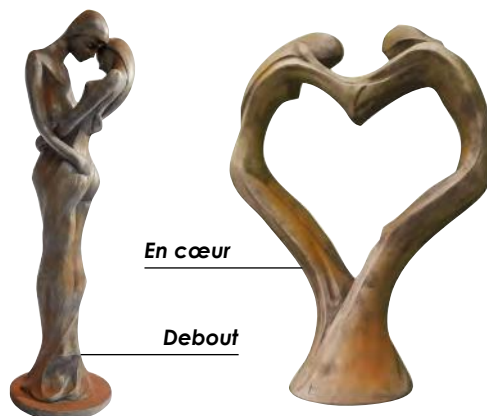
# TRISTAN & ISEULT

★ TOP VENTE



## Tristan & Iseult demi-rouille

Béton



En cœur

Debout

Debout :

Réf. 47408 33 x 33 x 123 cm 58 kg

En cœur :

Réf. 47416 30 x 75 x 102 cm 100 kg

Colonne :

Réf. 47415 Ø31 x 60 cm 85 kg

Patine de finition appliquée artisanalement  
Appliquer un imperméabilisant pour garder son aspect d'origine



## Statues contemporaines

Béton

Fonteyn :

Réf. 47418 30 x 40 x 150 cm 110 kg

Valentino :

Réf. 47417 57 x 50 x 148 cm 170 kg



Valentino

Fonteyn



Représentations abstraites de danseurs étoiles  
Artiste : Fiona Jane Scott



### Tristan & Iseult assis demi-rouille

Béton



Tristan



Iseult

DÉCORATION  
EXTÉRIEURE



Tristan assis :

Réf. 47428 59 x 47 x 86 cm 80 kg

Iseult assis :

Réf. 47425 56 x 68 x 87 cm 85 kg

Patine de finition appliquée artisanalement  
Ne pas laisser de l'eau stagnante en cas de gel




### Histoire :

Tristan et Iseult s'aimèrent d'un amour né d'un philtre, plus fort que la loi des hommes. Lui, chevalier fidèle, elle, promise au roi Marc, se trouvèrent liés par une passion interdite.

Leur histoire, tissée de fuite et de douleur, s'acheva dans la mort, où leurs âmes enfin réunies devinrent légende.

# STATUES ETHNIQUES



## Statue Moai

Pierre reconstituée



Réf. 7073377	27 x 32 x 40 cm	13 kg
Réf. 7073378	35 x 40 x 60 cm	30,5 kg
Réf. 7073379	44 x 47 x 100 cm	60 kg
Réf. 46461	65 x 57 x 150 cm	133 kg

Détails faits à la main  
Ambiance exotique


## Shiva assis demi-rouille

Béton - 73 x 56 x 90 cm - 150 kg

Réf. 47414



Pièce moulée puis travaillée artisanalement dans  
les détails  
Rendu unique de chaque pièce



## Statue femme yoga mains posées

Pierre reconstituée - 48 x 33 x 56 cm - 32 kg

Réf. 46526

Pièce moulée puis travaillée à la main  
Se patine dans le temps



## Statues Petit Prince assis & Renard

Béton



Petit prince assis



Renard attentif

Petit prince assis :

**Réf. 47429** 48 x 25 x 52 cm 32 kg

Renard attentif :

**Réf. 47430** 29 x 24 x 37 cm 9 kg

Pièces vendues séparément  
Licence officielle et exclusive  
L'histoire de St-Exupéry a fêté ses 80 ans

DÉCORATION  
EXTÉRIEURE



## Statues Petit Prince debout & Renard

Béton



Petit prince



Renard


Petit prince :

**Réf. 7074418** 35 x 30 x 106 cm 56 kg

Renard :

**Réf. 7074419** 45 x 28 x 41 cm 20 kg

Pièces vendues séparément  
Licence officielle et exclusive  
L'histoire de St-Exupéry a fêté ses 80 ans



# STATUES ETHNIQUES



## Bouddha assis salutation

Pierre reconstituée - 33 x 23 x 45 cm - 19 kg

Réf. 46389

Travail d'artistes  
Détails faits main  
Se patine dans le temps

## Bouddha assis appel à la Terre


Pierre reconstituée - 27,5 x 22,5 x 30 cm - 8 kg

Réf. 46334

Le saviez-vous ?

Chaque pièce est unique grâce au travail artisanal.

Travail d'artistes  
Détails faits main  
Se patine dans le temps



## Bouddha assis méditation

Pierre reconstituée

Réf. 46388	16 x 16 x 20 cm	3 kg
Réf. 46385	41 x 32 x 60 cm	47 kg
Réf. 46510	55 x 45 x 80 cm	34 kg

Travail d'artistes  
Détails faits main  
Se patine dans le temps



## Éléphant

Pierre reconstituée - 36 x 22 x 30 cm - 23 kg

Réf. 46375

Travail d'artistes  
Détails faits main  
Se patine dans le temps





Tête

## Fontaine Bouddha

Pierre reconstituée

Tête de Bouddha :

Réf. 7073387 35 x 32 x 50 cm 17 kg

Réf. 7074059 48 x 47 x 75 cm 53 kg

Visage Bouddha :

Réf. 463432 60 x 40 x 85 cm 91 kg



Visage

Travail d'artistes  
Détails faits main  
Se patine dans le temps  
Compatible avec le bac Wasterial



Fabrication dans les Hauts-de-France  
80% de produits recyclés (sable de fonderie)  
Étanchéité parfaite

## Bac Wasterial pour fontaine + set 3 cubes

Matière recyclée

Bac Wasterial :

Réf. 7074369 76 x 67 x 21 cm 89 kg

Set 3 cubes :

Réf. 46518 76 x 67 x 21 cm 89 kg



DÉCORATION  
EXTÉRIEURE



## Moine assis priant

Pierre reconstituée

Réf. 46394 25 x 23 x 30 cm 11,5 kg

Réf. 46383 35 x 40 x 47 cm 17 kg

Travail d'artistes  
Détails faits main  
Se patine dans le temps

## Moine avec pot

Pierre reconstituée

Debout :

Réf. 7074061 20 x 19 x 60 cm 20 kg

Assis :

Réf. 7074060 15 x 13 x 22 cm 4 kg



Travail d'artistes - Détails faits main  
Se patine dans le temps  
Emplacement pour bougie (non-fournie)

# STATUES ANIMAUX BÉTON



## Tortue Large

Pierre reconstituée - 62 x 45 x 25 cm - 26 kg

Réf. 7074062



Modèle apprécié sur le marché  
Travail d'artistes  
Se patine dans le temps

## Tortue de mer Rusty

Pierre reconstituée - 50 x 67 x 22 cm - 30 kg

Réf. 7074672



Léger, résistant et facile d'entretien  
Ces animaux peuvent se placer en intérieur  
comme en extérieur



## Bouldog assis

Pierre reconstituée - 45 x 30 x 45 cm - 17 kg

Réf. 46459

Travail d'artistes  
Détails faits main  
Se patine dans le temps

## Grenouille méditation Rusty

Pierre reconstituée - 46 x 30 x 52 cm - 25 kg

Réf. 7074674

Léger, résistant et facile d'entretien  
Ces animaux peuvent se placer en intérieur  
comme en extérieur



### Panda

Pierre reconstituée - 44 x 47 x 53 cm - 45 kg

Réf. 7074673



Léger, résistant et facile d'entretien  
Ces animaux peuvent se placer en intérieur  
comme en extérieur



DÉCORATION  
EXTÉRIEURE



NOUVEAUTÉ



### Chien Pop Art

Béton fibré - 100 x 36 x 101 cm - 45 kg

Réf. 7074676



Léger, résistant et facile d'entretien  
Ces animaux peuvent se placer en intérieur  
comme en extérieur

### Gorille assis Rusty

Béton fibré - 50 x 47 x 80 cm - 45 kg

Réf. 7074669



Léger, résistant et facile d'entretien  
Ces animaux peuvent se placer en intérieur  
comme en extérieur

Le saviez  
vous ?

Les fibres remplacent l'armature  
métallique, supprimant ainsi  
tout risque de corrosion.

NOUVEAUTÉ



# DÉCORATION TERRAZZO

★ TOP VENTE



## Poisson contemporain terrazzo

Ciment et fibre de verre



Brun H.50 cm :

Réf. 7074550 40 x 20 x 50 cm 10 kg

Brun H.96 cm :

Réf. 7074551 80 x 38 x 96 cm 35 kg

Blanc H.50 cm :

Réf. 7074552 40 x 20 x 50 cm 18 kg

Blanc H.96 cm :

Réf. 7074553 80 x 38 x 96 cm 55 kg

Produit léger et décoratif en ciment et fibre de verre  
Produit à poser sur sol plan  
Entretien sans produit agressif

## Cygne terrazzo Blanc

Terrazzo - 51 x 18 x 51 cm - 20 kg



Réf. 7074680

Le saviez-vous ?

Nos produits en terrazzo sont plus légers que notre gamme en béton.

Finition terrazzo authentique et nuancée  
Idéale pour intérieur et extérieur  
À poser sur sol plan - Entretien sans produit agressif

NOUVEAUTÉ



Vendu à l'unité

DÉCORATION  
EXTÉRIEURE



**NOUVEAUTÉ**



### Touareg terrazzo

Terrazzo - 70 x 56 x 104 cm - 75 kg

Réf. 7074689



Finition terrazzo authentique et nuancée  
Idéale pour intérieur et extérieur  
À poser sur sol plan - Entretien sans produit agressif

### Chat terrazzo

Terrazzo - 50 x 15 x 33 cm - 20 kg

Blanc :

Réf. 7074678

Noir :

Réf. 7074679



Finition terrazzo authentique et nuancée  
Idéale pour intérieur et extérieur  
À poser sur sol plan - Entretien sans produit agressif

**NOUVEAUTÉ**



**NOUVEAUTÉ**



### Gorille terrazzo

Terrazzo - 75 x 85 x 103 cm - 95 kg

Blanc :

Réf. 7074684

Noir :

Réf. 7074685



Finition terrazzo authentique et nuancée  
Idéale pour intérieur et extérieur  
À poser sur sol plan - Entretien sans produit agressif

# FONTAINES

★ TOP VENTE



## Fontaine Avalon

Pierre reconstituée - 38 x 42 x 76 cm - 46 kg



Anthracite :

Réf. 7073230

Blanc :

Réf. 7073445



Hauteur raccordement : 62 cm

## Fontaine ardoisière

Pierre reconstituée - 39 x 42 x 76 cm - 40 kg

Réf. 7073229



Imitation ardoise naturelle  
Hauteur raccordement : 61,5 cm



## Fontaine méridionale pierre vieille

Pierre reconstituée - 50 x 50 x 104 cm - 122 kg

Réf. 7073277



Aspect pierre naturelle vieillie  
Hauteur raccordement : 76 cm

## Fontaine aluminium

Alu - 25 x 26 x 100 cm - 3,6 kg

Gris :

Réf. 48968

Rouge :

Réf. 48944



Raccord universel  
Prête à installer  
Peinture époxy haute qualité

NOUVEAUTÉ



## Sphère jeu d'eau terrazzo

Terrazzo - 40 x 40 x 40 cm - 40 kg



Blanc :

Réf. 7074687

Noir :

Réf. 7074688

Finition terrazzo authentique et nuancée  
Idéale pour intérieur et extérieur  
À poser sur sol plan - Entretien sans produit agressif

DÉCORATION  
EXTÉRIEURE



## Sphère granit noir

Granit

Réf. 7074093	Ø20 cm	12 kg
Réf. 7074114	Ø30 cm	38 kg
Réf. 7074077	Ø40 cm	90 kg

Pierre robuste noire et polie



## Sphère marbre veiné

Marbre

Réf. 7074094	Ø20 cm	12 kg
Réf. 7074078	Ø30 cm	38 kg
Réf. 7074122	Ø40 cm	90 kg

Le veinage naturel rend chaque pièce unique



# LANTERNES



## Lanternes japonaises modernes

Pierre de rivière

Réf. 46499	22 x 20 x 35 cm	35 kg
Réf. 46501	25 x 20 x 45 cm	50 kg
Réf. 46502	30 x 25 x 55 cm	70 kg



Pièces uniques, taillées et creusées à la main  
Formes uniques et variées

## Lanterne peanut

Pierre de rivière - 36 x 27 x 35 cm - 68 kg

Réf. 46495



Pièces uniques, taillées et creusées à la main  
Formes uniques et variées



## Lanterne de jardin

Pierre de lave - 25 x 24,5 x 35 cm - 12 kg

Réf. 7074058



Pierre de lave taillée à la main



## Gamme animaux safari

Métal réutilisé

Éléphant H.82 :

Réf. 7074356 120 x 50 x 82 cm +/- 20,5 kg

Éléphant H.200 :

Réf. 7074390 260 x 110 x 200 cm +/- 169 kg

Hippopotame H.75 :

Réf. 7074358 150 x 55 x 75 cm +/- 59,5 kg

Rhinocéros H.75 :

Réf. 7074357 150 x 48 x 75 cm +/- 56,5 kg

Rhinocéros H.200 :

Réf. 7074399 180 x 100 x 200 cm +/- 180 kg


Girafe :

Réf. 7074425 80 x 20 x 130 cm +/- 8,5 kg

Éléphant



Hippopotame



Rhinocéros



Girafe



Fabrication artisanale africaine. Application annuelle d'une lasure incolore possible pour conserver l'aspect d'origine.

## Conseils :

Pièces uniques et authentiques en métal réutilisé : bidons d'huile usagés qui sont nettoyés, découpés, poncés, martelés, assemblés puis vernis. Une fine couche d'oxydation apparaîtra et apportera du cachet à chaque pièce.



# STATUES ANIMAUX MÉTAL



## Sanglier chaînes

Métal réutilisé

Réf. MA24GM 130 x 40 x 80 cm +/- 36 kg

Réf. MA24PM 90 x 30 x 65 cm +/- 14,5 kg



Fabriqu e artisanalement avec des cha nes de v elo  
Ajouter un antirouille incolore pour ralentir  
l'oxydation naturelle

## Tortue Galva

Galva - 135 x 90 x 45 cm - +/- 60 kg

R ef. MA32MM



Fabrication   la main  
Ajouter un antirouille incolore pour ralentir  
l'oxydation naturelle



## Visage ombre m tal black

M tal

R ef. 47420 60 x 20 x 110 cm 3,5 kg 2 pcs/pal.

R ef. 47419 42 x 10 x 80 cm 1,5 kg 6 pcs/pal.



R ev le son charme gr ace au soleil et son jeu  
d'ombre



Vendu à l'unité



### Cerf - Fer à Cheval

Métal réutilisé - 180 x 40 x 165 cm - +/- 141,5 kg



Réf. MA22

Le saviez vous ?

L'assemblage et la soudure de chaque fer sont faites à la main.

Fabriqué artisanalement avec plus de 520 fers à cheval  
Ajouter un antirouille incolore pour ralentir l'oxydation naturelle

DÉCORATION EXTERIEURE




### Cheval cabré - Fer à Cheval


Métal réutilisé - 146 x 50 x 200 cm - +/- 68,5 kg



★ TOP VENTE



Réf. MA17200



Fabriqué artisanalement avec plus de 520 fers à cheval  
Ajouter un antirouille incolore pour ralentir l'oxydation naturelle

# CACTUS MÉTAL



## Cactus 3 branches Corten

Acier rouillé



Corten H.110 :

**Réf. 7074491** 48 x 12,5 x 110 cm 13 kg

Corten H.170 :

**Réf. 7074492** 68,3 x 17,7 x 170 cm 24 kg

Fabrication française  
Fixation au sol : pied pré-percé

## Cactus 3 branches coloré

Acier - 70 x 18 x 170 cm - 24 kg

Anthracite :


**Réf. 48914**

Rouge :

**Réf. 48915**



Fabrication française  
Fixation au sol : pied pré-percé



## Cactus origami 3 branches

Acier Anthracite H.110 :

**Réf. 7074402** 48 x 13 x 110 cm 8 kg

Rouge H.110 :

**Réf. 7074405** 48 x 13 x 110 cm 8 kg

Anthracite H.170 :

**Réf. 7074408** 68 x 18 x 170 cm 15 kg

Rouge H.170 :

**Réf. 7074407** 68 x 18 x 170 cm 15 kg



Modèle déposé à l'INPI  
Fabrication française



★ TOP VENTE

Vendu à l'unité



### Mexicain Cactus

Métal - 70 x 80 x 155 cm - env. 40 kg



Réf. MA34

Produit en métal, tambouriné et travaillé à la main

DÉCORATION  
EXTÉRIEURE



### Cactus Opuntia

Métal - 30 x 60 x 103 cm - env. 5,5 kg

Réf. MA15

Pièces fabriquées et peintes à la main  
Découpe et pliage de morceaux de tôle avant la  
mise en peinture



### Cactus Oursin

Métal

- Réf. MA1125 Ø25 cm +/- 1 kg
- Réf. MA1130 Ø30 cm +/- 2,5 kg
- Réf. MA1140 Ø40 cm +/- 3 kg

Pièces fabriquées et peintes à la main  
Découpe et pliage de morceaux de tôle avant la  
mise en peinture

# DÉCORATION MÉTAL



## Flamme métal oxydé

Métal

Réf. 47406 35 x 9 x 82 cm 4,7 kg

Réf. 47407 60 x 16 x 115 cm 10,5 kg

2 en 1 : objet de décoration et bougeoir  
(pot en verre inclus)

## Goutte d'eau métal effet rouille

Métal

Réf. 7074215 61 x 61 x 90 cm 10 kg

Réf. 7074214 83 x 83 x 120 cm 18 kg



2 hauteurs pour créer du relief



## Photophore bulle métal effet rouille

Métal

Réf. 7074221 40 x 8 x 40 cm 3,5 kg

Réf. 7074220 60 x 16 x 60 cm 7,5 kg

2 en 1 : objet de décoration et bougeoir  
(pot en verre inclus)



### Sphère craquelée métal rouillé

Métal



- Réf. 47506 Ø30 cm 1 kg
- Réf. 47507 Ø40 cm 2 kg
- Réf. 47508 Ø50 cm 5 kg

Métal rouillé stabilisé  
Ajout lumière possible


DÉCORATION  
EXTÉRIURE



### Sphère ajourée métal rouillé

Métal

- Réf. 47500 Ø30 cm 1,5 kg
- Réf. 47501 Ø40 cm 3 kg
- Réf. 47502 Ø50 cm 5 kg



Métal rouillé stabilisé  
Ajout lumière possible



### Sphère pleine métal rouillé

Métal

- Réf. 47503 Ø30 cm 1 kg
- Réf. 47504 Ø40 cm 3 kg
- Réf. 47505 Ø50 cm 5 kg

Métal rouillé stabilisé  
Mise en avant du végétal en massif

# DÉCORATION MÉTAL RECYCLÉ

NOUVEAUTÉ


## Gamme animaux métal rouillé 50% recyclé



Métal 50% recyclé

<i>Libellule sur tige :</i>		
<b>Réf. 7074588</b>	40 x 0,01 x 80 cm	1 kg
<i>Papillon sur tige :</i>		
<b>Réf. 7074593</b>	20 x 0,01 x 100 cm	1 kg
<i>Bouledogue avec papillon :</i>		
<b>Réf. 7074567</b>	37 x 0,2 x 55 cm	2 kg
<i>Teckel avec papillon :</i>		
<b>Réf. 7074601</b>	60 x 0,2 x 50 cm	2 kg
<i>Chat papillon patte :</i>		
<b>Réf. 7074572</b>	49 x 0,2 x 50 cm	1 kg
<i>Chat papillon truffe :</i>		
<b>Réf. 7074573</b>	45 x 0,2 x 42 cm	1 kg
<i>Lapin avec papillon :</i>		
<b>Réf. 7074584</b>	24 x 0,2 x 31 cm	0,6 kg
<i>Chien avec laisse :</i>		
<b>Réf. 7074574</b>	51 x 0,2 x 50 cm	2 kg
<i>Coq :</i>		
<b>Réf. 7074579</b>	41 x 0,2 x 46 cm	2 kg
<i>Poule :</i>		
<b>Réf. 7074594</b>	34 x 0,2 x 39 cm	2 kg
<i>Biche :</i>		
<b>Réf. 7074566</b>	91 x 0,3 x 93 cm	10 kg
<i>Cerf :</i>		
<b>Réf. 7074571</b>	93 x 0,2 x 148 cm	10 kg

NOUVEAUTÉ



Libellule

NOUVEAUTÉ



Papillon

Bouledogue



Teckel



Chat papillon patte



Chat papillon truffe



Lapin



Chien



Poule



Coq



Biche



Cerf



Résistant au gel et aux intempéries  
50 % de métal recyclé  
Chaque pièce est composée d'un socle soudé  
pour la pose

NOUVEAUTÉ



## Conseils :

Fabriquée dans une entreprise familiale  
spécialiste du métal.

Stabilisateur de rouille conseillé afin de garder  
l'authenticité du produit.


Vendu à l'unité



**Fée ailes doubles**  
sans socle



**Ange Caroline**



**Garçon pêcheur**



**Lisa avec arrosoir**



**Till avec arrosoir**



**Yoga Svenjia**

DÉCORATION  
EXTÉRIEURE



## Gamme personnages métal rouillé 50% recyclé

Métal 50% recyclé

*Fée ailes doubles :*

**Réf. 7074580** 74 x 7 x 49 cm 2 kg

*Ange Caroline :*

**Réf. 7074565** 80 x 0,2 x 104 cm 6 kg

*Garçon pêcheur :*

**Réf. 7074582** 90 x 0,4 x 60 cm 5 kg

*Lisa avec arrosoir :*

**Réf. 7074589** 61 x 0,3 x 103 cm 7 kg

*Till avec arrosoir :*

**Réf. 7074602** 66 x 0,3 x 98 cm 7 kg

*Yoga Svenjia :*

**Réf. 7074604** 75 x 0,3 x 89 cm 8 kg

Résistant au gel et aux intempéries  
50 % de métal recyclé  
Chaque pièce est composée d'un socle soudé  
pour la pose



## Astuces :

Idéal en toute saison, pour l'extérieur comme pour l'intérieur, ces pièces en métal rouillé 50% recyclé mettrons en avant la végétation.

# DÉCORATION MÉTAL RECYCLÉ



## Lettrage Bienvenue

Métal 50% recyclé - 68 x 1 x 138 cm - 1 kg

Réf. 7074585



Résistant au gel et aux intempéries  
50 % de métal recyclé  
À planter



## Colonne carré craquelée

Métal 50% recyclé

Réf. 7074576 25 x 25 x 100 cm 12 kg

Réf. 7074577 30 x 30 x 140 cm 19 kg

Résistant au gel et aux intempéries  
50 % de métal recyclé  
Possibilité d'intégrer de la lumière (non fournie)



## Range buches maison

Métal 50% recyclé

Réf. 7074595 73 x 34 x 195 cm 30 kg

Réf. 7074596 100 x 34 x 149 cm 30 kg

Résistant au gel et aux intempéries  
50 % de métal recyclé  
Décoratif et gain de place pour le rangement  
des bûches





## Tiki Mauri Wasterial

Matière recyclée

Blanc :

**Réf. 50102** Ø22,6 x 75 cm 25 kg

Noir :

**Réf. 50103** Ø22,6 x 75 cm 31 kg



## Tiki Toa Wasterial

Matière recyclée

Blanc :

**Réf. 50104** Ø22,6 x 75 cm 25 kg

Noir :

**Réf. 50105** Ø22,6 x 75 cm 31 kg



Le saviez  
vous ?

Cette méthode de fabrication à partir de 80 % de matière recyclée est unique sur le marché.

Fabrication française, 80% de matière recyclée (sable de fonderie ou pare-brise)  
Revalorisation des matériaux industriels locaux



## Totem Bali Wasterial

Matière recyclée

Blanc :

**Réf. 50106** 30 x 16 x 40 cm 26 kg

Noir :

**Réf. 50107** 30 x 16 x 40 cm 32 kg



Fabrication française, 80% de matière recyclée (sable de fonderie ou pare-brise)  
Revalorisation des matériaux industriels locaux



# DÉCORATION BOIS



## Totem Aventura

Teck - 40 x 7 x 45 cm - +/- 5 kg

Réf. 46519




Fabriqu      la main  
Grise dans le temps, une application d'hydrofuge  
est conseill  e

## Gamme teck champignon

Teck

R  f. 46504 25 x 25 x 30 cm +/- 4,5 kg

R  f. 46506 35 x 35 x 40 cm +/- 7,5 kg



Assemblage de pi  ces de teck imputrescibles qui  
grise dans le temps  
Possibilit   d'hydrofuger



## Gamme teck sph  re

Teck

R  f. 46508 Ø30 cm +/- 7,5 kg

R  f. 46509 Ø40 cm +/- 14 kg



Teck imputrescible qui grise dans le temps  
Possibilit   d'hydrofuger

## Carillon bois   olien

Bambou

R  f. 46336 H.30 cm 0,2 kg

R  f. 46337 H.40 cm 0,4 kg

R  f. 46338 H.50 cm 0,6 kg



Tiges de bambou assembl  es    la main



Tiki Mauri



Tiki Aro



Tiki Haka



Tiki Toa



Tiki cendré



Totem Bali sur socle

## Tiki cocotier

Plante de cocotier

Tiki Mauri 50 :

**Réf. 46496** 23 x 23 x 50 cm +/- 13 kg

Tiki Mauri 100 :

**Réf. 46498** 25 x 27 x 100 cm +/- 34,5 kg

Tiki Aro 50 :

**Réf. 46497** 23 x 23 x 50 cm +/- 8 kg

Tiki Aro 100 :

**Réf. 46503** 25 x 27 x 100 cm +/- 25,5 kg

Tiki Haka 50 :

**Réf. 7074309** 23 x 23 x 50 cm +/- 10 kg

Tiki Haka 100 :

**Réf. 7074310** 25 x 27 x 100 cm +/- 40 kg

Tiki Toa 100 :

**Réf. 7074436** 21 x 21 x 100 cm +/- 28,5 kg

Tiki Mauri cendré 50 :


**Réf. 46514** 25 x 27 x 50 cm +/- 7 kg

Tiki Mauri cendré 100 :

**Réf. 46511** 25 x 27 x 100 cm +/- 28,5 kg

Totem Bali sur socle :

**Réf. 46521** 28 x 28 x 50 cm +/- 8 kg



Plante issue d'exploitations protégées en Indonésie  
Cavités apparentes dues à la découpe manuelle des tiges  
Appliquer une lasure de protection



# ACCESSOIRES JARDIN



## Gamme animaux gazon

3

Gazon synthétique



Chien H.35 :

**Réf. 7074344** 23 x 33 x 35 cm 0,7 kg 6 pcs/pal.

Chien H.50 :

**Réf. 7074345** 48 x 30 x 50 cm 1,4 kg 2 pcs/pal.

Ours H.35 :

**Réf. 7074352** 26 x 22 x 35 cm 0,6 kg 6 pcs/pal.

Ours H.50 :

**Réf. 7074353** 35 x 30 x 50 cm 1,2 kg 2 pcs/pal.

Cœur H.50 :

**Réf. 7074347** 52 x 26 x 50 cm 1,7 kg 2 pcs/pal.

Peluche de jardin (ceci n'est pas un jouet !)  
Gazon synthétique rempli de polyester doux

## Treillis Tessa Wall Garden - Lot de 3

Matières plastiques recyclées - 45 x 40 x 2,3 cm  
1,13 kg - 65 lots/pal.

10

RECYCLÉ & RECYCLABLE



Réf. 7074368



Jardin vertical pour la création de jungle urbaine  
Résistant au gel et aux UV



## Kitchen garden Ecolat®

Matières plastiques recyclées - 118 x 125 x 60 cm  
37 kg - Vendu à l'unité

Réf. 50052



Modulable (2 hauteurs) et sans fond, pour la création rapide d'une jardinière  
Imputrescible



DÉCORATION  
EXTÉRIEURE



## Composteur Ecolat® 850 L

Matières plastiques 100% recyclées  
108 x 108 x 100 cm - 24,7 kg - 6 pcs/pal.



Réf. 50053

Bac robuste - Facile à monter - conçu à partir de 100 % de déchets plastiques ménagers, 2-en-1 unique via un potager ou un toit de sédum - Circulation optimale de l'air



Le saviez  
vous ?

Les bacs qui servent à couvrir le composteur peuvent être utilisés comme des bacs à fleurs.



NOUVEAUTÉ




## Composteur recyclé 380 L

Polypropylène recyclé - 80 x 80 x 82 cm - 10,6 kg  
Vendu à l'unité

Réf. 7074493


150 à 250 kg  
de déchets  
pour 1 personne/an



60 à 80% recyclé, anti-odeur et ne conservant pas l'humidité  
Assemblage facile  
Ouverture en partie basse sur les 4 côtés



# DÉLIMITATION





**p. 80**  
**BORDURES 100%  
RECYCLÉES**



**p. 85**  
**BORDURES BÉTON**



**p. 89**  
**BORDURES PIERRE  
NATURELLE**



**p. 94**  
**BORDURES MÉTAL**



**p. 96**  
**BORDURES BOIS**



**p. 98**  
**CLÔTURES BÉTON**



**p. 107**  
**CLÔTURES BOIS**




**p. 109**  
**POTEAUX CLÔTURES  
ET TUTEURS**



# BORDURES 100% RECYCLÉES

PREMIUM

★ TOP VENTE



Imputrescible

Facile à installer et à découper

Flexible et résistant

Le saviez-vous ?

Ecolat® est la première bordure 100% recyclée à avoir été lancée sur le marché français. Depuis, elle reste la référence préférée des pro et des particuliers.



## Bordure Ecolat® rouleau

Matières plastiques 100 % recyclées

Rouleau gris :

Réf. 50020	10Ml x 0,7 x 14 cm	9 kg	24 pcs/pal.
Réf. 50021	25Ml x 0,7 x 14 cm	25 kg	12 pcs/pal.
Réf. 50022	25Ml x 0,7 x 19 cm	34 kg	20 pcs/pal.

Rouleau brun :

Réf. 50034	10Ml x 0,7 x 14 cm	9 kg	24 pcs/pal.
Réf. 50032	25Ml x 0,7 x 14 cm	25 kg	12 pcs/pal.

Qualité premium : bordure flexible droite ou courbée sur de grandes longueurs ou pour la création de bassins  
Gamme leader des solutions RSE pour le jardin



économie circulaire  
produit recyclé et recyclable




## Conseils :

Pose en bordure :

- 1 - Creuser une tranchée et placer 2/3 de la bordure dans le sol
- 2 - Enfoncez des Ecopics tous les 50 cm (3 cm plus bas que la bordure)
- 3 - Fixer la bordure contre les piquets côté plein avec des vis

Découvrez la pose en bassin grâce au QR code.



## Bordure Ecolat® droite

Matières plastiques 100 % recyclées

*Droite grise :*


**Réf. 50027** 200 x 1 x 14 cm 3 kg 40 pcs/pal.

**Réf. 50028** 200 x 1 x 19 cm 4 kg 40 pcs/pal.

**Réf. 50044** 120 x 1 x 14 cm 1,8 kg 40 pcs/pal.

*Droite brune :*

**Réf. 50042** 120 x 1 x 14 cm 1,95 kg 40 pcs/pal.



Qualité premium : bordure flexible droite ou courbée sur de grandes longueurs ou pour la création de bassins  
Gamme leader des solutions RSE pour le jardin



Notre marque :

# ecolat®

Dans le marché du jardin, Ecolat® est pionnière de l'économie circulaire. Tous les produits de cette gamme sont fabriqués à partir de déchets ménagers 100% recyclés.

DÉLIMITATION



## Ecopic - piquets profilés

Matières plastiques 100 % recyclées - 4 x 4 x 38 cm  
2,6 kg - Paquet de 10 pcs



*Piquet gris :*


**Réf. 500231**

*Gris avec 20 vis :*

**Réf. 500361**

*Brun :*

**Réf. 500351**



Accessoire incontournable à la stabilisation des bordures tous les 50 cm





## Bordure Recylat® noire

Emballages alimentaires recyclés

Bordure lisse :

**Réf. 7074488** 10Ml x 0,6 x 12,5 cm 7,5 kg 24 pcs/pal.


Bordure structurée :

**Réf. 50046** 20Ml x 0,7 x 12 cm 18,5 kg 9 pcs/pal.

**Réf. 50047** 25Ml x 0,7 x 14 cm 27 kg 7 pcs/pal.

Piquet plein Recylat® :

**Réf. 7074700** 3,1 x 3,1 x 35 cm 3,8 kg Lot de 12 pcs



Lisse



Structurée

**NOUVEAUTÉ**

Piquet Recylat



Milieu de gamme, bon rapport qualité/prix  
À poser avec les piquets pleins Recylat®

## Bordure Recylat® grise

Emballages alimentaires recyclés

Bordure structurée :

**Réf. 7074487** 20Ml x 0,55 x 12,5 cm 13,6 kg 24 pcs/pal.

Piquet plein Recylat® :

**Réf. 7074489** 3,1 x 3,1 x 35 cm 3,8 kg Lot de 12 pcs



Structurée



Piquet Recylat

Milieu de gamme, bon rapport qualité/prix  
À poser avec les piquets pleins Recylat®






A PLANTER



## Bordure Ecofirst rouleau

Matière recyclée



NOUVEAUTÉ

Bordure noire 100% recyclée :

Réf. 50048 10Ml x 0,3 x 14 cm 4,2 kg 140 pcs/pal.

Réf. 50049 10Ml x 0,3 x 19 cm 5,7 kg 120 pcs/pal.

Bordure verte 100% recyclée :

Réf. 50054 10Ml x 0,3 x 14 cm 3,2 kg 140 pcs/pal.

Piquet Ecofirst noire 100% recyclé :

Réf. 403581 1,5 x 1,9 x 26 cm 0,66 kg Lot de 12 pcs

Piquet Ecofirst vert 70% recyclé :

Réf. 40362 1,5 x 1,9 x 26 cm 0,66 kg Lot de 12 pcs

Entrée de gamme, très souple

## Bordure Tetraline avec piquet

98% matière plastique recyclée



Bordure + 1 piquet :

Réf. 40363 78 x 0,5 x 14 cm 0,48 kg Carton de 22 pièces

Piquet seul :

Réf. 7074732 4 x 2,6 x 26,2 cm 0,08 kg Carton de 30 pièces



Box 99 bordures  
Ref. 7074709

Belle finition  
Flexible, lisse et moderne  
Piquet fixé sur la bordure

NOUVEAUTÉ



DÉLIMITATION



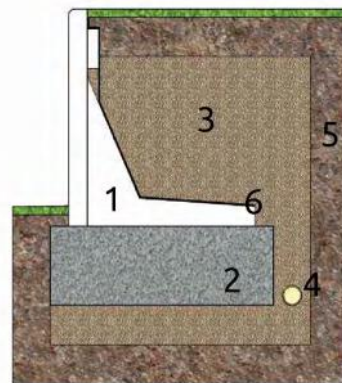
# MURETS 100% RECYCLÉES



Durable dans le temps



Facile à travailler



1. Mur en L
2. Fondation en béton
3. Remblai (matériau résistant au gel)
4. Drainage
5. Terre
6. EPDM (bande d'étanchéité)

## Mur de soutènement Recylat®

Matières plastiques recyclées

Mur en L :

<b>Réf. 54108</b>	50 x 50 x 55 cm	28,6 kg	16 pcs/pal.
<b>Réf. 54107</b>	50 x 50 x 80 cm	36,7 kg	8 pcs/pal.
<b>Réf. 54106</b>	50 x 50 x 105 cm	42,2 kg	8 pcs/pal.

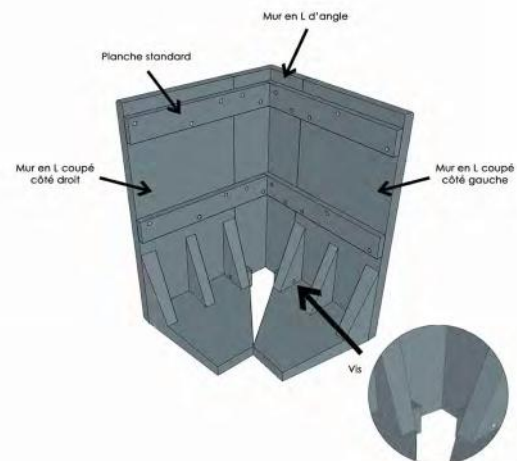
Angle :

<b>Réf. 54111</b>	25 x 25 x 55 cm	11,5 kg	24 pcs/pal.
<b>Réf. 54110</b>	25 x 25 x 80 cm	16,2 kg	16 pcs/pal.
<b>Réf. 54109</b>	25 x 25 x 105 cm	21 kg	16 pcs/pal.

Planche d'alignement :

<b>Réf. 54112</b>	200 x 3 x 10 cm	5,6 kg	160 pcs/pal.
-------------------	-----------------	--------	--------------

Utilisation en limite de terrain, retenue de talus, de marches ou en jardinières  
Produit ne nécessitant aucun appareillage spécifique pour la mise en place



## Notre marque :



Marque française proposant des produits éco-conçus, robustes et imputrescibles d'aménagement du jardin.

Notre gamme de murs de soutènement est le parfait exemple d'une alternative aux solutions en béton existantes sur le marché pour une empreinte carbone plus raisonnée.

# BORDURES BÉTON



## Bordure Seine droite

Béton pressé - 50 x 11 x 7,5 cm - 8 kg - 112 pcs/pal.

Ton pierre :

Réf. 7072603

Gris :

Réf. 7072965

Noir :

Réf. 7073612



Gamme complète avec différentes finitions pour une délimitation optimale



## Bordure Seine courbe

Béton pressé - 50 x 11 x 7,5 cm - 8 kg - 72 pcs/pal.

Ton pierre :

Réf. 7072602

Gris :

Réf. 7072964

Noir :


Réf. 7073613



6 pièces = cercle parfait de Ø50 cm (intérieur)



DÉLIMITATION



## Entourage d'arbre Seine

Béton pressé - 80 x 11 x 12 cm - 33 kg - 18 pcs/pal.

Ton pierre :

Réf. 7072967

Gris :

Réf. 7072966

Noir :


Réf. 7073955



2 pièces = 1 entourage complet de Ø47 cm (intérieur)



# BORDURES BÉTON



## Bordure contemporaine

1<sup>ER</sup> PRIX



Béton pressé - 50 x 5 x 9 cm - 5 kg - 90 pcs/pal.

Gris :

Réf. 7074115

Blanc :

Réf. 7074066



Bordure moderne et épurée  
Économique  
Peut s'utiliser en jardinière

## Bordure Vauban

Béton pressé - 50 x 7 x 11 cm - 8 kg - 126 pcs/pal.

Réf. 46830



Bon rapport qualité/prix



## Aleddecor crème

Béton pressé - 50 x 18 x 16 cm - 12 kg - 84 pcs/pal.

Réf. 42615



Délimitation à végétaliser



## Mini talus sable

Béton pressé - Ø33 x 24 cm - 19,2 kg - 60 pcs/pal.

Réf. 42626




Création de talus végétalisable



A POSER

NOUVEAUTÉ



## Bordure corbières

Béton - 50 x 8,5 x 11 cm - 8,4 kg - 84 pcs/pal.

Réf. 7074698



Le saviez-vous ?

Le muret corbières est creux, ce qui lui permet d'être plus léger que les autres bordures en béton.

Béton coulé, imitation pierre  
Pour créer des structures élégantes

## Bloc muret Cévennes

Béton coulé



Droite :


Réf. MCVNC 50 x 11 x 9 cm 8,4 kg 80 pcs/pal.

Courbe :

Réf. MCVNCRBC 60 x 11 x 9 cm 13 kg 40 pcs/pal.



Béton imitation pierre, teinté dans la masse  
4 pièces courbées = cercle de Ø60 cm (int.)



DÉLIMITATION



## Bordure Aubrac

Béton coulé



Droite :

Réf. MAUBC 50 x 9 x 10 cm 11 kg 42 pcs/pal.

Courbe :

Réf. MAUBCRBC 60 x 9 x 10 cm 13,5 kg 40 pcs/pal.



Béton aspect strié, teinté dans la masse  
4 pièces courbées = cercle de Ø60 cm (int.)



# BORDURES BÉTON



A PLANTER



## Bordure grécoflore sable

Béton coulé - 75 x 25 x 3 cm - 12 kg - 66 pcs/pal.

Réf. 10596



Bordure réversible :  
côté fleuri / côté graphique



## Bordure à emboîtement

Béton pressé - 50 x 20 x 5 cm - 9,7 kg - 120 pcs/pal.

Blanc :



Réf. 42623

Sable :

Réf. 42638

Rouge :

Réf. 42620



Emboîtement pour une continuité linéaire parfaite



## Bordure droite grise P1

Béton coulé - 100 x 20 x 8 cm - 38 kg - 36 pcs/pal.

Réf. 46415



Idéale pour les parkings



## Bordure droite P2

Béton pressé - 100 x 20 x 6 cm - 26,4 kg - 68 pcs/pal.

Gris :

Réf. 52750

Rouge :

Réf. 52753

Noir :

Réf. 53000



Bordure à emboîtement compatible avec les pavés béton



# BORDURES PIERRE NATURELLE

★ TOP VENTE



## Bordure schiste ardoisier

Schiste - 50 x 8 x 10 cm - 10,5 kg - 100 pcs/pal.

Réf. 7073363



Le saviez-vous ?

Notre gamme en schiste ardoisier se distingue par son aspect brut et irrégulier, différents de l'ardoise plus lisse et calibrée.

Pierre naturelle à l'aspect brut  
S'oxyde dans le temps



DÉLIMITATION



## Piquet schiste ardoisier scié

Schiste - 8 x 10 x 100 cm - 15 kg - 60 pcs/pal.

Réf. 56205



Aspect brut et naturel avec 2 côtés sciés  
S'oxyde dans le temps  
S'associe avec les pas japonais



## Piquet schiste ardoisier brut/scié

Schiste

Réf. 56206	8 x 10 x 150 cm	23 kg	40 pcs/pal.
Réf. 56207	8 x 10 x 200 cm	30 kg	40 pcs/pal.



Aspect brut et naturel avec une extrémité sciée et une brute  
S'oxyde dans le temps  
S'associe avec les pas japonais



# BORDURES PIERRE NATURELLE



## Bordure ardoise Filita

Ardoise - 75 x 8 x 6 cm - 10 kg - 70 pcs/pal.

Réf. 7073949



Ardoise haut de gamme : polie, brossée, calibrée

## Bordure ardoise tambourinée

Ardoise - 75 x 8 x 8 cm - 13,2 kg - 56 pcs/pal.

Réf. 7073919



Ardoise d'un gris-bleu  
Bords adoucis pour un aspect vieilli



## Barette ardoise noire clivée

Ardoise - 40 x 8 x 8 cm - 7 kg - 90 pcs/pal.

Réf. 7073921



Aspect brut irrégulier sur les 4 faces

## Barette ardoise noire sciée

Ardoise - 100 x 8 x 2,5 cm - 6,6 kg - 60 pcs/pal.

Réf. 7074116



Aspect brut en surface  
Épaisseur fine pour un rendu unique





## Piquet ardoise Nero

Ardoise - 100 x 10 x 6 cm - 17 kg - 60 pcs/pal.

Réf. 7074335



Ardoise noire, clivée et calibrée  
Utilisation horizontale ou verticale



## Bordure ardoise Nero tambourinée

Ardoise - 50 x 8 x 8 cm - 9 kg - 144 pcs/pal.

Réf. 7074333



Ardoise calibrée noire  
Bords adoucis pour un aspect vieilli



## Barette ardoise Nero

Ardoise - 80 x 10 x 3 cm - 6,8 kg - 120 pcs/pal.

Réf. 7074328



Ardoise noire, clivée et calibrée  
Épaisseur fine



# BORDURES PIERRE NATURELLE



## Bordure pierre bleue

Pierre bleue - 50 x 23 x 3 cm - 9,63 kg - 66 pcs/pal.

Réf. 83026



Pierre résistante à faible porosité



## Astuces :

Comment procéder à la découpe des bordures :

Pierre naturelle



disqueuse

Béton et métal



meuleuse

PVC



scie

## Bordure travertin

Travertin - 50 x 10 x 7 cm - 8,75 kg - 140 pcs/pal.


Réf. 7073642



Le saviez-vous ?

Le travertin se nettoie facilement avec de l'eau tiède et un savon doux (pH neutre).

Esthétisme typique du travertin avec son aspect texturé






## Bordure Sahara

Calcaire - 50 x 8 x 8 cm - 7,2 kg - 120 pcs/pal.

Réf. 84002



Pierre naturelle calcaire ingélive  
S'associe avec les pas japonais et le dallage Sahara



## Astuces :

Association possible des bordures avec des pas japonais pour un jardin harmonieux. Plusieurs collections existent : gamme schiste, gamme sahara, gamme travertin...

DÉLIMITATION

## Bordure grès beige

Grès - 50 x 8 x 8 cm - 7,5 kg - 90 pcs/pal.

Réf. 7074705



**Le saviez-vous ?**


Le grès est une pierre résistante à toutes les variations climatiques.

Tons doux et naturels - Pour une finition sobre et élégante de vos aménagements extérieurs

NOUVEAUTÉ



# BORDURES MÉTAL



## Pack bordures galva

Acier galvanisé

Brut :

**Réf. 48926** 99 x 0,08 x 12 cm 4 kg Lot de 5 pcs

Anthracite :

**Réf. 48927** 99 x 0,08 x 12 cm 2,4 kg Lot de 3 pcs

Rouille :

**Réf. 48928** 99 x 0,08 x 12 cm 3 kg Lot de 3 pcs



Bordure souple en acier brut ou coloré à la poudre époxy de haute qualité

## Bordure galva motif galet


Acier galvanisé - 99 x 0,08 x 18 cm - 1,1 kg - Lot de 10 pcs

Anthracite :

**Réf. 48957**

Rouille :

**Réf. 48958**



Bords anticoupures  
Fabrication française  
Peinture époxy haute qualité



## Bordure galva 198 cm

Acier galvanisé - 198 x 0,1 x 15 cm - 2,4 kg - Lot de 5 pcs

**Réf. 48949**



Flexible et modulable  
Bords sertis anti-coupures  
Grande dimension pour travaux professionnels



A PLANTER

NOUVEAUTÉ



## Bordure Corten

Corten - 118 x 0,8 x 13 cm - 1,05 kg - Vendu à l'unité

Réf. 48904



Effet rouille naturel pour une délimitation élégante, sans entretien

## Bordure Corten Pro 3M

Métal corten - 300 x 0,2 x 15 cm - 7,2 kg - Lot de 10 pcs

Réf. 48900



Bordure épaisse de 2 mm et robuste qui s'oxyde dans le temps



DÉLIMITATION



NOUVEAUTÉ



## Bordure linea

Acier flexible - 107,5 x 0,16 x 0,7 cm - 1,04 kg - Lot de 5 pcs



Corten :

Réf. 48901

Anthracite :

Réf. 48902

Résistante et esthétique  
Installation facile droite ou en courbe  
Double fixation pour une connexion sécurisée

# BORDURES BOIS



## Ganivelle châtaignier

Châtaignier double torsion (1,8mm)



Ganivelles :

<b>Réf. 7074540</b>	500 x 5 x 60 cm	15 kg	18 pcs/pal.
<b>Réf. 7074526</b>	500 x 5 x 100 cm	25 kg	9 pcs/pal.
<b>Réf. 7074527</b>	500 x 5 x 120 cm	30 kg	9 pcs/pal.
<b>Réf. 7074528</b>	500 x 5 x 150 cm	40 kg	9 pcs/pal.

Poteaux :

<b>Réf. 7074542</b>	Ø6/8 x 160 cm	5,9 kg	150 pcs/pal.
<b>Réf. 7074530</b>	Ø8/10 x 200 cm	8 kg	100 pcs/pal.


Écorçage soigné, époinçage quadri-face,  
fendage manuel au cœur  
Circuit court, issu des gestions durables des forêts

## Ganivelle noisetier

Noisetier



<b>Réf. 7074370</b>	500 x 5 x 100 cm	44 kg	9 pcs/pal.
<b>Réf. 7074371</b>	500 x 5 x 120 cm	52 kg	9 pcs/pal.
<b>Réf. 7074372</b>	500 x 5 x 150 cm	67 kg	9 pcs/pal.



Assemblage par double torsion des fils de fer galvanisés



A PLANTER



## Traverse pin traité classe 4



Pin traité

<b>Réf. 7074322</b>	100 x 20 x 12 cm	18 kg	30 pcs/pal.
<b>Réf. 7074321</b>	240 x 20 x 12 cm	43,3 kg	30 pcs/pal.



Traitement imputrescible  
Matériau vivant avec des imperfections naturelles



## Traverse chêne traité classe 4



Chêne traité

<b>Réf. 7073906</b>	90 x 20 x 12 cm	21,6 kg	25 pcs/pal.
<b>Réf. 7073907</b>	150 x 20 x 12 cm	36 kg	25 pcs/pal.
<b>Réf. 7073980</b>	260 x 20 x 12 cm	62,4 kg	25 pcs/pal.



Traitement imputrescible  
Matériau vivant avec des imperfections naturelles



## Traverse chêne non traité



Chêne non traité

<b>Réf. 7073926</b>	240 x 20 x 10 cm	50 kg	30 pcs/pal.
---------------------	------------------	-------	-------------



Matériau vivant avec des imperfections naturelles



DÉLIMITATION




## Sable pour terrain de pétanque



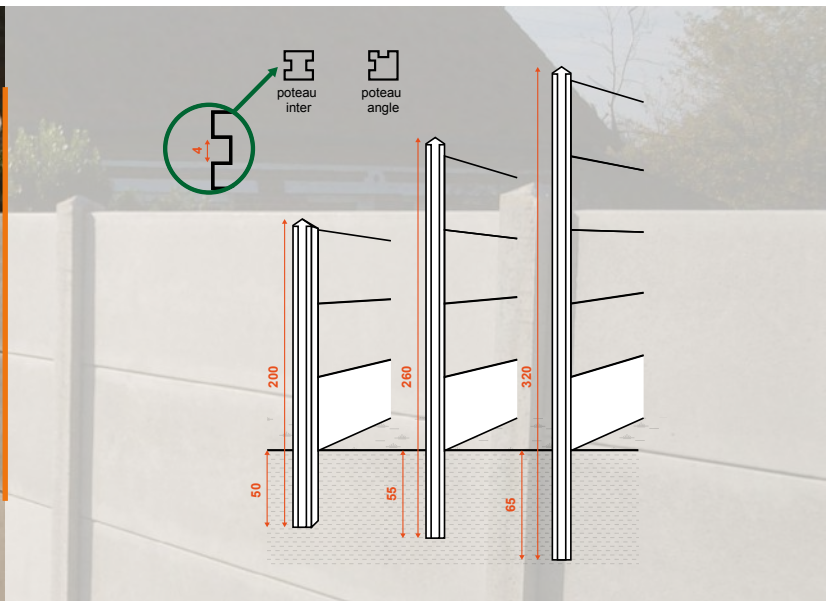
Sable rouge/gris - 1700 kg/m³

<b>Réf. 57115</b>	Big bag 1 T 0/3 rouge	Vendu à l'unité
<b>Réf. 49921</b>	Vrac 0/3 rouge	Qté. mini 750 kg
<b>Réf. 49922</b>	Vrac 0/4 gris	Qté. mini 750 kg



Calibre idéal pour la pétanque

# CLÔTURES BÉTON



## Plaques béton

Béton armé

Plaque pleine grise :

<b>Réf. 10003</b>	96 x 50 x 3,5 cm	41 kg	18 pcs/pal.
<b>Réf. 10064</b>	192 x 25 x 3,5 cm	44 kg	24 pcs/pal.
<b>Réf. 10017</b>	192 x 50 x 3,5 cm	78 kg	20 pcs/pal.

Plaque ajourée croisillons :

<b>Réf. 10026</b>	192 x 50 x 3,5 cm	44 kg	18 pcs/pal.
-------------------	-------------------	-------	-------------

Chaperon de plaque 2 pentes :

<b>Réf. 10063</b>	192 x 12 x 6 cm	25 kg	48 pcs/pal.
-------------------	-----------------	-------	-------------

Béton armé pour la réalisation de clôture robuste  
Lasure possible

## Poteaux béton

Béton armé

3 plaques inter :

<b>Réf. 10103</b>	12 x 12 x 200 cm	50 kg	32 pcs/pal.
-------------------	------------------	-------	-------------

4 plaques inter :

<b>Réf. 10106</b>	12 x 12 x 260 cm	64 kg	24 pcs/pal.
-------------------	------------------	-------	-------------

5 plaques inter :

<b>Réf. 10109</b>	12 x 12 x 320 cm	85 kg	16 pcs/pal.
-------------------	------------------	-------	-------------

4 plaques angle :

<b>Réf. 10107</b>	12 x 12 x 275 cm	64 kg	24 pcs/pal.
-------------------	------------------	-------	-------------

Béton armé - feuillure protégée par du polystyrène déposé à la main

## Plaque et poteau sable

Béton armé

Plaque pleine :

<b>Réf. 10021</b>	192 x 50 x 3,5 cm	76 kg	20 pcs/pal.
-------------------	-------------------	-------	-------------

Béton armé teinté sable dans la masse



# CLÔTURES BÉTON DÉCORATIVES 1 FACE



## Plaques tressées imitation bois

Béton armé

Plaque droite :

**Réf. 10032** 176 x 44 x 3,5 cm 56 kg 18 pcs/pal.

Plaque arcade :

**Réf. 10033** 176 x 47 x 3,5 cm 59 kg 18 pcs/pal.

Le saviez-vous ?

Ces plaques et ces poteaux sont fabriqués dans notre usine par notre équipe de production.

Plaque à démoulage différé  
Imitation bois à lasurer  
À poser avec les poteaux de références 10106 et 10107



## Conseils :

Lors de la pose des plaques tressées, il est impératif d'intervenir le sens des plaques afin que les parties creuses et les parties bombées s'alternent.

DÉLIMITATION

## Plaque droite imitation ardoise

Béton armé - 192 x 40 x 3,5 cm - 58 kg - 18 pcs/pal.


Réf. 10046



Plaque à démoulage différé  
Imitation ardoise à lasurer  
À poser avec les poteaux de références 10106 et 10107




Anthracite



Exotique



Chêne



## Lasures protection longue durée

Minéralisant coloré - 5 L - Vendu à l'unité



Anthracite : Exotique : Chêne : Ton pierre :  
**Réf. 65215**   **Réf. 65213**   **Réf. 65214**   **Réf. 65217**

Prêt à l'emploi  
À appliquer de haut en bas, au pinceau pour la première couche puis, au rouleau pour la deuxième  
Résiste aux UV et au gel  
Consommation : 1 bidon 5L = 15 à 20 m<sup>2</sup>

# CLÔTURES BÉTON DÉCORATIVES 2 FACES



## Clôture Biface lamella

Béton - 184 x 26 x 3,5 cm - 35,5 kg - 18 pcs/pal.

Réf. 10700



Motif sur les 2 faces - Lasure possible  
Qualité premium - démoulage différé  
Plaque plus légère et facile à poser

## Clôture Biface moderna

Béton - 184 x 26 x 3,5 cm - 39,6 kg - 18 pcs/pal.

Réf. 10701



Motif sur les 2 faces - Lasure possible  
Qualité premium - démoulage différé  
Plaque plus légère et facile à poser



## Clôture Biface sequoia

Béton - 184 x 26 x 3,5 cm - 29,8 kg - 21 pcs/pal.

Réf. 10702



Motif sur les 2 faces - Lasure possible  
Qualité premium - démoulage différé  
Plaque plus légère et facile à poser



## Clôture Biface poteau 246

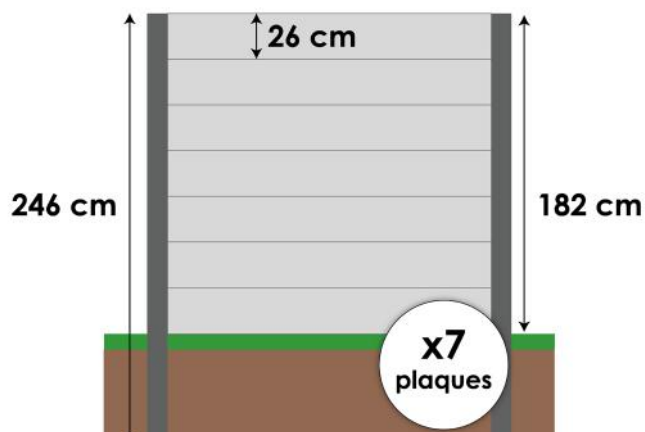
Béton - 246 x 11,5 x 11,5 cm - 67,1 kg - 10 pcs/pal.

Poteau inter 246 :

Réf. 10708

Poteau angle 246 :

Réf. 10709





### Clôture Biface maquis

Béton - 184 x 36 x 3,5 cm - 63,9 kg - 18 pcs/pal.

Réf. 10703



Motif sur les 2 faces - Lasure possible  
Qualité premium - démoulage différé  
Plaque plus légère et facile à poser

### Clôture Biface oyat

Béton - 184 x 36 x 3,5 cm - 67,6 kg - 18 pcs/pal.

Réf. 10704



Motif sur les 2 faces - Lasure possible  
Qualité premium - démoulage différé  
Plaque plus légère et facile à poser



DÉLIMITATION



### Clôture Biface pinède

Béton - 184 x 36 x 3,5 cm - 65,2 kg - 18 pcs/pal.

Réf. 10705



Motif sur les 2 faces - Lasure possible  
Qualité premium - démoulage différé  
Plaque plus légère et facile à poser



### Clôture Biface poteau 244

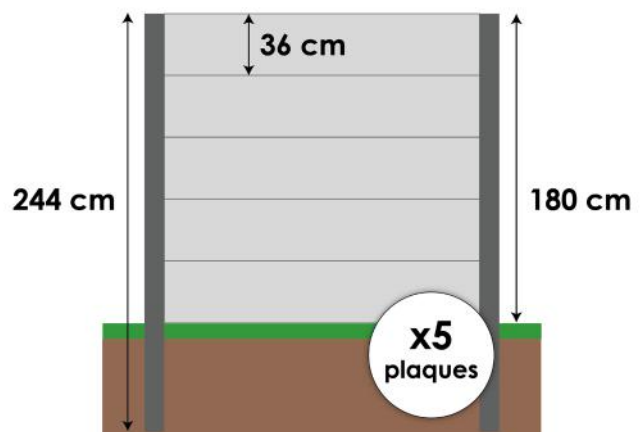
Béton - 244 x 11,5 x 11,5 cm - 66,6 kg - 10 pcs/pal.

Poteau inter 244 :

Réf. 10706

Poteau angle 244 :

Réf. 10707



# CLÔTURES BÉTON DÉCORATIVES 2 FACES



## Poteau Biface

Béton

*Poteau inter 272 :*

**Réf. 10710** 272 x 11,5 x 11,5 cm 73,9 kg 10 pcs/pal.

*Poteau angle 272 :*

**Réf. 10711** 272 x 11,5 x 11,5 cm 73,9 kg 10 pcs/pal.

*Poteau inter 280 rainure complète :*

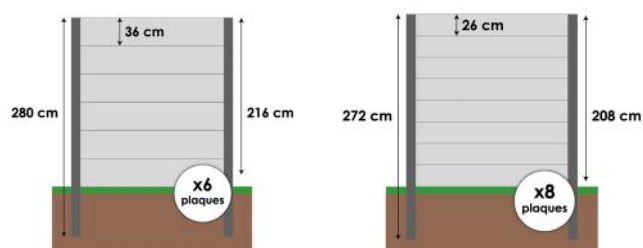
**Réf. 10721** 280 x 11,5 x 11,5 cm 75,9 kg 10 pcs/pal.

*Poteau angle 280 rainure complète :*

**Réf. 10722** 280 x 11,5 x 11,5 cm 75,9 kg 10 pcs/pal.

*Poteau départ 280 rainure complète :*

**Réf. 10723** 280 x 11,5 x 11,5 cm 81 kg 10 pcs/pal.



Compatible avec tous les modèles Biface

## Accessoires

Béton



*Latte de finition :*

**Réf. 10712** 180 x 4 x 6,7 cm 10,6 kg 25 pcs/pal.

*Chapeau plat inter :*

**Réf. 10713** 14 x 14 x 5 cm 1,8 kg 50 pcs/pal.

*Chapeau plat angle :*

**Réf. 10714** 14 x 14 x 5 cm 1,8 kg 50 pcs/pal.

*Chapeau plat départ :*

**Réf. 10718** 14 x 14 x 5 cm 1,8 kg 50 pcs/pal.



Compatible avec tous les modèles Biface

# CLÔTURES BÉTON DÉCORATIVES 1 FACE



## Plaque rustique



Béton armé

<b>Réf. 10090</b>	200 x 39,5 x 3,5 cm	55 kg	20 pcs/pal.
<b>Réf. 10091</b>	200 x 49,5 x 3,5 cm	72 kg	20 pcs/pal.

Motif sur une face  
Apparition de bulles d'air dûe au système de production de démoulage immédiat  
Légères bavures sur le bord des plaques  
À poser avec des cales réf. 10094

## Poteaux plaques décoratives



Béton armé

*Poteau départ :*

**Réf. 10095** 12 x 12 x 255 cm 76 kg 18 pcs/pal.

*Poteau inter :*

**Réf. 10096** 12 x 12 x 255 cm 66 kg 18 pcs/pal.

*Poteau angle :*

**Réf. 10097** 12 x 12 x 255 cm 75 kg 12 pcs/pal.

*Cales plastiques :*

**Réf. 10094** 7 x 3 x 1 cm 1,3 kg Lot de 100 pcs



DÉLIMITATION



## Conseils :

Lors de la pose des plaques, il est vivement conseillé d'utiliser des cales réf. 10094 afin de stabiliser les plaques dans les poteaux. Ces cales sont à retirer une fois le résultat bien sec.

## Lasures

Résine - 5 L - Vendu à l'unité




**Gris RAL 7021**  
**Réf. 65209**

**Ton pierre RAL 7032**  
**Réf. 65208**




**Marron RAL 8002**  
**Réf. 65210**

**Gris RAL 7016**  
**Réf. 65212**



Bidon 5L = 20 plaques 1 face (x2 couches)  
Utiliser le pulvérisateur réf. 65211  
Lasurer 2 mois après la pose des plaques

# PLAQUES DE SOUBASSEMENT



## Gamme soubassement



Béton armé

Plaque droite :

<b>Réf. 10038</b>	200 x 25 x 3,8 cm	40,5 kg	24 pcs/pal.	Clogriff, Cavatorta Profil Pro, Betafence Bekafix
<b>Réf. 10037</b>	202,5 x 25 x 3,5/3,2 cm	42 kg	24 pcs/pal.	Scherf Minor et Orion, Mrt Moreda Profix, Filiac Filaclip/Profilpro Evolution, Ferro Bulloni Titan
<b>Réf. 10013</b>	249 x 25 x 3,8/1,4 cm	57 kg	24 pcs/pal.	Cloture Place, Poteau Soliplace
<b>Réf. 10016</b>	250 x 25 x 3,8 cm	58 kg	24 pcs/pal.	Cloplus, Betafence Bekafix, Lippi, Cloplace Multiklip, Clotex Gantois Giga Clip, Schertz Argo, Rivisa Ritmoclip, Girardot Caraïbe, Dirickx Axyle Cs/Ms et Axyle Clip
<b>Réf. 10074</b>	250 x 20 x 3,8 cm	47 kg	12 pcs/pal.	Cloplus, Betafence Bekafix, Lippi, Cloplace Multiklip, Clotex Gantois Giga Clip, Schertz Argo, Rivisa Ritmoclip, Girardot Caraïbe, Dirickx Axyle Cs/Ms et Axyle Clip
<b>Réf. 10023</b>	250 x 35 x 3,8 cm	63 kg	18 pcs/pal.	Clonor, Betafence Bekafix
<b>Réf. 10018</b>	250 x 50 x 3,8 cm	106 kg	18 pcs/pal.	Cloplus, Betafence Bekafix, Lippi, Cloplace Multiklip, Clotex Gantois Giga Clip, Schertz Argo, Rivisa Ritmoclip, Girardot Caraïbe, Dirickx Axyle Cs/Ms et Axyle Clip
<b>Réf. 10005</b>	250,5 x 25 x 3,8 cm	58 kg	18 pcs/pal.	Moreda Easyclip, Lippi Aquilon, Cote Cloture Wiclip, Rivisa Ritmoclip
<b>Réf. 10007</b>	250,5 x 50 x 3,8 cm	106 kg	18 pcs/pal.	Moreda Easyclip, Lippi Aquilon, Cote Cloture Wiclip, Rivisa Ritmoclip
<b>Réf. 10078</b>	251,5 x 25 x 3 cm	57 kg	18 pcs/pal.	Plaque droite avec bords amincis 30 mm
<b>Réf. 10006</b>	253 x 25 x 3,8 cm	61 kg	18 pcs/pal.	Moreda Profix, Betafence Quixolid et Easyfix, Ferro Bulloni Titan, Filiac Poteau Filaclip, Poteau Gigaencoche Gantois, De Colonna, Place Multipro, Schertz Orion, Delclo, Vermigli Giga
<b>Réf. 10008</b>	253 x 50 x 3,8 cm	106 kg	18 pcs/pal.	Moreda Profix, Betafence Quixolid et Easyfix, Ferro Bulloni Titan, Filiac Poteau Filaclip, Poteau Gigaencoche Gantois, De Colonna, Place Multipro, Schertz Orion, Delclo, Vermigli Giga

Plaque droite pour lame composite :

<b>Réf. 10045</b>	181 x 20 x 3,5/1,9 cm	25 kg	18 pcs/pal.	Gardenode, Aluclos, Cote Cloture
<i>Plaque demi chaperonnée :</i>				
<b>Réf. 100241</b>	200 x 25 x 3,5/1,5 cm	40 kg	18 pcs/pal.	Cavatorta Profil Pro Plus et Jardipanneau 2M, Dirickx Axor
<b>Réf. 10052</b>	200,5 x 25 cm	46,5 kg	18 pcs/pal.	Lippi Isis/Habitat, Betafence Bekafix
<b>Réf. 10053</b>	249,5 x 25 cm	58 kg	18 pcs/pal.	Lippi Aquilon, Giga Clip Gantois, Girardot Caraïbe
<b>Réf. 10042</b>	250,5 x 25 x 3,8 cm	58 kg	18 pcs/pal.	Moreda Easyclip, Lippi Aquilon, Cote Cloture Wiclip, Rivisa Ritmoclip
<b>Réf. 10043</b>	250,5 x 50 x 3,8 cm	108 kg	12 pcs/pal.	Moreda Easyclip, Lippi Aquilon, Cote Cloture Wiclip, Rivisa Ritmoclip
<b>Réf. 10004</b>	253 x 25 x 3,8 cm	61 kg	18 pcs/pal.	Moreda Profix, Betafence Quixolid et Easyfix, Ferro Bulloni Titan, Filiac Poteau Filaclip, Poteau Gigaencoche Gantois, De Colonna, Place Multipro, Schertz Orion, Delclo, Vermigli Giga
<b>Réf. 10012</b>	253 x 50 x 3,8 cm	108 kg	12 pcs/pal.	Moreda Profix, Betafence Quixolid et Easyfix, Ferro Bulloni Titan, Filiac Poteau Filaclip, Poteau Gigaencoche Gantois, De Colonna, Place Multipro, Schertz Orion, Delclo, Vermigli Giga



## Pince à plaques

Acier galvanisé - 31,2 x 23,5 x 4,7 cm - 5 kg  
Vendu à l'unité



Réf. 900362



Manipulation des plaques sur chantier  
Ouverture de pince entre 15 et 80 mm  
Plus légère et plus robuste du marché  
Découvrez la vidéo d'utilisation

### Plaque droite



### Plaque chaperonnée bords arrondis



## Le saviez-vous ?

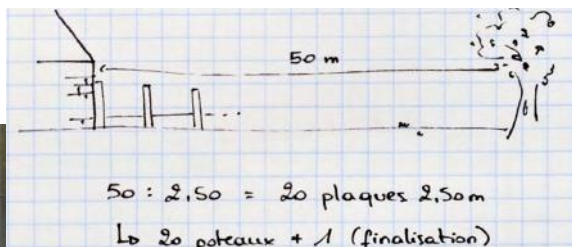
De légères variations de nuances sont possibles. Il est conseillé de prévoir une quantité suffisante et de panacher les palettes avant tout chantier.

Des efflorescences naturelles et non maîtrisables (humidité) peuvent apparaître. Celles-ci disparaissent dans le temps et n'altèrent en aucun cas la qualité de nos plaques.

Pour préserver les plaques, nous recommandons d'appliquer un traitement préventif et d'entretenir régulièrement avec une brosse et une eau savonneuse. Pas de solvants ou de jets à haute pression.



DÉLIMITATION




## Conseils :

Pour calculer le nombre de plaques nécessaire pour une délimitation linéaire, il faut diviser la longueur du terrain à clôturer par la dimension de la plaque souhaitée et y ajouter un poteau supplémentaire.

Exemple : pour une clôture de 50 m faite avec des plaques de 2,50 m, il faut compter 20 plaques + 21 poteaux.

- 1 - Creuser des trous et des tranchées (dimensions à définir suivant les plaques)
- 2 - Sceller le premier poteau et positionner la première plaque ainsi que le panneau rigide
- 3 - Sceller le deuxième poteau en ajustant sa hauteur et sa verticalité
- 4 - Répéter sur toute la longueur

# CLÔTURES GRILLAGE RIGIDE



## Panneau grillage rigide

Acier galvanisé

Vert 6005 :

<b>Réf. 30101</b>	250 x 103 x 0,05 cm	10,5 kg	50 pcs/pal.
<b>Réf. 30102</b>	250 x 123 x 0,05 cm	12,2 kg	50 pcs/pal.
<b>Réf. 30103</b>	250 x 153 x 0,05 cm	15 kg	50 pcs/pal.
<b>Réf. 30104</b>	250 x 173 x 0,05 cm	17,1 kg	50 pcs/pal.
<b>Réf. 30105</b>	250 x 193 x 0,05 cm	18,3 kg	50 pcs/pal.

Gris 7016 :

<b>Réf. 30106</b>	250 x 103 x 0,05 cm	10,5 kg	50 pcs/pal.
<b>Réf. 30107</b>	250 x 123 x 0,05 cm	12,2 kg	50 pcs/pal.
<b>Réf. 30108</b>	250 x 153 x 0,05 cm	15 kg	50 pcs/pal.
<b>Réf. 30109</b>	250 x 173 x 0,05 cm	17,1 kg	50 pcs/pal.
<b>Réf. 30110</b>	250 x 193 x 0,05 cm	18,3 kg	50 pcs/pal.

Noir 9005 :

<b>Réf. 30139</b>	250 x 103 x 0,05 cm	10,5 kg	50 pcs/pal.
<b>Réf. 30140</b>	250 x 123 x 0,05 cm	12,2 kg	50 pcs/pal.
<b>Réf. 30141</b>	250 x 153 x 0,05 cm	15 kg	50 pcs/pal.
<b>Réf. 30142</b>	250 x 173 x 0,05 cm	17,1 kg	50 pcs/pal.
<b>Réf. 30143</b>	250 x 193 x 0,05 cm	18,3 kg	50 pcs/pal.

## Poteau pour grillage rigide

Acier galvanisé

Vert 6005 :

<b>Réf. 30176</b>	7 x 4,7 x 200 cm	6,4 kg	60 pcs/pal.
<b>Réf. 30177</b>	7 x 4,7 x 220 cm	7 kg	60 pcs/pal.
<b>Réf. 30178</b>	7 x 4,7 x 250 cm	8 kg	60 pcs/pal.
<b>Réf. 30179</b>	7 x 4,7 x 270 cm	8,6 kg	60 pcs/pal.
<b>Réf. 30180</b>	7 x 4,7 x 320 cm	10,2 kg	60 pcs/pal.

Gris 7016 :

<b>Réf. 30181</b>	7 x 4,7 x 200 cm	6,4 kg	60 pcs/pal.
<b>Réf. 30182</b>	7 x 4,7 x 220 cm	7 kg	60 pcs/pal.
<b>Réf. 30183</b>	7 x 4,7 x 250 cm	8 kg	60 pcs/pal.
<b>Réf. 30184</b>	7 x 4,7 x 270 cm	8,6 kg	60 pcs/pal.
<b>Réf. 30185</b>	7 x 4,7 x 320 cm	10,2 kg	60 pcs/pal.

Noir 9005 :

<b>Réf. 30186</b>	7 x 4,7 x 200 cm	6,4 kg	60 pcs/pal.
<b>Réf. 30187</b>	7 x 4,7 x 220 cm	7 kg	60 pcs/pal.
<b>Réf. 30188</b>	7 x 4,7 x 250 cm	8 kg	60 pcs/pal.
<b>Réf. 30189</b>	7 x 4,7 x 270 cm	8,6 kg	60 pcs/pal.
<b>Réf. 30190</b>	7 x 4,7 x 320 cm	10,2 kg	60 pcs/pal.

À associer avec nos plaques de soubassement droites et/ou demi-chaperonnées

## Conseils :

Compatibles avec les plaques de références 10005, 10007, 10042 et 10043.

Pour les panneaux h.103 ou h.123 cm, il est fortement conseillé de prévoir 4 fixations et pour les panneaux h.153, h.173 et h.193 cm, il est conseillé d'en prévoir 6.

# CLÔTURES BOIS



NOUVEAUTÉ

Avec poteaux alu ou poteaux béton !



## Lame bois de clôture

Pin sylvestre



Lame pin marron :

**Réf. 30300** 192 x 14,5 x 3,4 cm 5,5 kg 112 pcs/pal.

Lame pin vert :

**Réf. 30301** 192 x 14,5 x 3,4 cm 6,6 kg 112 pcs/pal.

Finition pin marron :

**Réf. 30302** 192 x 13,2 x 3,4 cm 6,1 kg 112 pcs/pal.

Finition pin vert :

**Réf. 30303** 192 x 13,2 x 3,4 cm 6,1 kg 112 pcs/pal.

Plaque béton amincie :

**Réf. 10077** 192 x 25 x 3,3 cm 44 kg 24 pcs/pal.

Poteau + chapeau alu gris :

**Réf. 30174** H.2,60 m 5 kg Vendu à l'unité

Bois imputrescible, autoclave classe 4  
 Traitement Wolmanite = sans acide borique  
 Rénovation de palissade en béton possible

## Panneau bois de clôture

Pin sylvestre



Panneau occultant :

**Réf. 10729** 180 x 4,8 x 180 cm 33 kg 20 pcs/pal.

Latte de finition :

**Réf. 10730** 180 x 8,5 x 3,6 cm 3,5 kg 50 pcs/pal.

Kit de 4 fixations :

**Réf. 10731** 11 x 5,5 x 4 cm 0,2 kg 100 pcs/pal.

Poteau béton départ :

**Réf. 10732** 10 x 10 x 280 cm 63 kg 10 pcs/pal.

Poteau béton intermédiaire :

**Réf. 10733** 10 x 10 x 280 cm 61,8 kg 20 pcs/pal.

Poteau béton angle :

**Réf. 10734** 10 x 10 x 280 cm 61,8 kg 10 pcs/pal.

Plaque béton :

**Réf. 10735** 184 x 3,5 x 24 cm 28 kg 20 pcs/pal.

Panneau prêt à poser  
 Facile à installer avec un poteau et une plaque béton  
 Durée de vie plus longue

NOUVEAUTÉ



DÉLIMITATION



NOUVEAUTÉ



## Brande de bruyère pour occultation

Bois de bruyère

<b>Réf. 31004</b>	300 x 4 x 150 cm	22 kg	12 pcs/pal.
<b>Réf. 31005</b>	300 x 4 x 180 cm	25 kg	12 pcs/pal.
<b>Réf. 31006</b>	300 x 4 x 200 cm	28 kg	12 pcs/pal.

Dense et opaque  
Fil galvanisé pour une meilleure durabilité  
Facile à installer

## Poteaux plaques et grillages

Béton armé

Pour 1m de grillage :

**Réf. 10201** 10 x 10 x 205 cm 41 kg 40 pcs/pal.

Pour 1,5m de grillage :

**Réf. 10203** 10 x 10 x 265 cm 55 kg 40 pcs/pal.

Jambe de force :

**Réf. 10340** 8 x 8 x 200 cm 27,5 kg 40 pcs/pal.

Poteau robuste pour stabiliser un grillage souple  
À associer avec une plaque de soubassement



## Poteaux grillages

Béton armé

Pour 1,5m de grillage :

**Réf. 10302** 10 x 10 x 205 cm 45 kg 40 pcs/pal.


Pour 2m de grillage :

**Réf. 10304** 10 x 10 x 265 cm 58 kg 40 pcs/pal.




Poteau robuste pour stabiliser un grillage souple

# POTEAUX CLÔTURES ET TUTEURS



**Poteau Replace**



**Tuteur Replace**

## Poteau Replace

100% Plastiques complexes recyclés

<b>Réf. 7074634</b>	4 x 4 x 100 cm	1,5 kg	100 pcs/pal.
<b>Réf. 7074635</b>	4 x 4 x 150 cm	2,2 kg	100 pcs/pal.
<b>Réf. 7074636</b>	4 x 4 x 200 cm	2,9 kg	100 pcs/pal.
<b>Réf. 7074637</b>	4 x 4 x 250 cm	3,7 kg	100 pcs/pal.

## Tuteur Replace

100% Plastiques complexes recyclés

<b>Réf. 7074640</b>	2 x 2 x 100 cm	0,4 kg	Paquet de 10 pcs
<b>Réf. 7074641</b>	2 x 2 x 120 cm	0,4 kg	Paquet de 10 pcs
<b>Réf. 7074639</b>	2,5 x 2,5 x 150 cm	0,9 kg	Paquet de 8 pcs
<b>Réf. 7074638</b>	2,5 x 2,5 x 190 cm	1,2 kg	Paquet de 8 pcs

Imputrescible - Résistant aux UV, au gel - Longue durabilité  
 Sans entretien nécessaire, ni traitement  
 Se travaille comme le bois sans aucune écharde - Pas de coupure possible

DÉLIMITATION




## Conseils :

La gamme Replace provient d'une nouvelle usine française qui recycle 100% des plastiques complexes (tube de dentifrice, gel douche, paquet de chips, tube de rouge à lèvres...).

Ces matières sourcées localement dans la région Est sont transformées par un procédé innovant et breveté. Les produits qui en résultent, ont des couleurs variables, sont garantis non polluants et peuvent être utilisés en milieu naturel.



# DALLAGE





**p. 112**  
**PAS JAPONAIS &  
TRAVERSES**




**p. 118**  
**DALLAGE  
CÉRAMIQUE**



**p. 120**  
**PLOTS**



**p. 121**  
**MORTIERS ET JOINTS**




**p. 122**  
**DALLAGE BÉTON**



**p. 124**  
**DALLAGE & PAVÉ  
PIERRE NATURELLE**




**p. 128**  
**PAVÉ BÉTON**



**p. 130**  
**PARASOLS &  
DALLES CLIPSABLES**



# PAS JAPONAIS & TRAVERSES



Le saviez-vous ?

L'aspect structuré donne un effet pierre naturelle.

## Pas japonais structuré

Béton coulé

Sable :

**Réf. 10533** 38 x 32 x 3,5 cm 7,5 kg 120 pcs/pal.

Gris :

**Réf. 10530** 38 x 32 x 3,5 cm 7,5 kg 120 pcs/pal.

Sable :

**Réf. 10537** 38 x 32 x 3,5 cm 7,5 kg 60 pcs/pal.

Gris :

**Réf. 10535** 38 x 32 x 3,5 cm 7,5 kg 60 pcs/pal.

Anthracite :

**Réf. 10534** 38 x 32 x 3,5 cm 7,5 kg 60 pcs/pal.

Fabriqué à partir de graviers de béton recyclés dans les Hauts-de-France  
Couleur teintée dans la masse



## Histoire :

Déchets de béton sourcés localement puis broyés et triés dans les Hauts-de-France : démolition de bâtiment ; reste de travaux ; produits cassés ou invendables...



## Pas japonais lisse

Béton coulé

<b>Réf. 105941</b>	45 x 35 x 3,5 cm	8,1 kg	120 pcs/pal.
<b>Réf. 10594</b>	45 x 35 x 3,5 cm	8,1 kg	60 pcs/pal.



Pièce classique à l'aspect lisse

## Pas japonais Seine

Béton pressé

Ton pierre :

**Réf. 7073142** 36 x 26 x 3,5 cm 6,1 kg 135 pcs/pal.

Noir :

**Réf. 7073615** 36 x 26 x 3,5 cm 6,1 kg 135 pcs/pal.

Bon rapport qualité prix  
Aspect lisse  
À associer avec les bordures Seine



**NOUVEAUTÉ**



## Traverse Cathare

Béton coulé

<b>Réf. 7072829</b>	75 x 50 x 3,5 cm	27 kg	30 pcs/pal.
---------------------	------------------	-------	-------------




Couleur crème apporte un aspect pierre naturelle  
Apportent du caractère à vos espaces

## Pas japonais pierre bleue

Pierre bleue


**Réf. 83025** 43 x 32 x 3,5 cm 13 kg 58 pcs/pal.

Aspect authentique rappelant la pierre traditionnelle du Nord



# PAS JAPONAIS & TRAVERSES

★ TOP VENTE



## Pas japonais céramique

Grès cérame

Ton pierre :

**Réf. 7074124** 42 x 36 x 2 cm 6,5 kg 96 pcs/pal.

Gris :

**Réf. 7074123** 42 x 36 x 2 cm 6,5 kg 96 pcs/pal.



Résistant : eau, gel, UV  
Plus léger que le béton

## Pas japonais Rio grand format

Ardoise

**Réf. 56101** 50 x 70 x 2 cm 16,6 kg 50 pcs/pal.



Chaque pièce est unique  
Nuancée de rouille naturelle



## Pas japonais ardoise rond

Ardoise

**Réf. 7073975** Ø40 x 1,6/2,2 cm 5,5 kg 60 pcs/pal.



Peu de pyrite  
Nettoyage à la brosse





## Gamme Sahara

Calcaire

Le saviez-vous ?

La gamme Sahara se décline aussi en bordure et en dallage.



Pas Japonais



Traverse

*Pas japonais :*

<b>Réf. 84006</b>	40 x 30 x 3 cm	9,1 kg	99 pcs/pal.
<b>Réf. 84004</b>	50 x 25 x 3 cm	9,5 kg	99 pcs/pal.

*Traverse :*

<b>Réf. 84005</b>	75 x 25 x 3 cm	14,3 kg	66 pcs/pal.
<b>Réf. 84007</b>	100 x 30 x 3 cm	22,8 kg	33 pcs/pal.

Pierre naturelle calcaire ingélive

## Traverse grès beige

Grès



**Réf. 7074706**    50 x 25 x 4 cm    12 kg    88 pcs/pal.

Teintes naturelles et minérales


## NOUVEAUTÉ



DALLAGE

# PAS JAPONAIS & TRAVERSES

★ TOP VENTE



## Gamme schiste ardoisier

Schiste



*Pas japonais :*

**Réf. 7073364** 40 x 30 x 3/5 cm 13,2 kg 60 pcs/pal.

*Traverse :*

**Réf. 7073593** 75 x 25 x 3/5 cm 23 kg 40 pcs/pal.

**Réf. 56202** 100 x 30 x 4/6 cm 38 kg 30 pcs/pal.

**Réf. 56201** 100 x 50 x 3/5 cm 62,5 kg 20 pcs/pal.

**Réf. 56209** 150 x 50 x 3/6 cm 85 kg 20 pcs/pal.

Produit brut, chaque pièce est unique  
Oxydation possible des produits

## Traverse ardoise Filita

Ardoise



**Réf. 7073918** 75 x 40 x 3 cm 25 kg 30 pcs/pal.

Le saviez-vous ?

L'ardoise Filita reflète une nuance de bleu suivant la lumière.

Calibrée, polie et brossée  
Faible trace de rouille





## Pas japonais Nero

Ardoise


<b>Réf. 56211</b>	40 x 30 x 3 cm	10,1 kg	60 pcs/pal.
<b>Réf. 7073971</b>	50 x 25 x 3 cm	10,6 kg	104 pcs/pal.



Produit clivé et calibré  
Faible taux de pyrite

## Traverse Nero

Ardoise



Traverse

Bloc marche



Traverse :

<b>Réf. 7074505</b>	75 x 25 x 3 cm	15,7 kg	60 pcs/pal.
<b>Réf. 7073970</b>	80 x 30 x 3 cm	20 kg	39 pcs/pal.
<b>Réf. 7074334</b>	100 x 30 x 3 cm	25,5 kg	39 pcs/pal.
<b>Réf. 7074327</b>	100 x 50 x 3 cm	42,5 kg	26 pcs/pal.
<b>Réf. 56102</b>	150 x 50 x 3 cm	63 kg	26 pcs/pal.
<b>Réf. 7073950</b>	200 x 50 x 3 cm	85 kg	12 pcs/pal.

Bloc marche :

<b>Réf. 56103</b>	100 x 35 x 15 cm	147 kg	10 pcs/pal.
-------------------	------------------	--------	-------------

Produit clivé et calibré  
Faible taux de pyrite



## Panneau ardoise Bubble

Pierre naturelle

<b>Réf. 7073908</b>	50 x 3 x 200 cm	70 kg	Vendu à l'unité
---------------------	-----------------	-------	-----------------



Pour l'installation, prévoir de l'enterrer sur 50 cm de profondeur



# DALLAGE CÉRAMIQUE



Optimal beige




Optimal gris



Optimal anthracite



Optimal grafit



## Gamme céramique Optimal

Grès cérame

Beige :

**Réf. 40436** 59,5 x 59,5 x 2 cm 14,98 kg Lot de 2 pcs 2,82 pcs/m<sup>2</sup>

**Réf. 40437** 59,5 x 89,5 x 2 cm 22,37 kg Lot de 2 pcs 1,88 pcs/m<sup>2</sup>

**Réf. 40438** 59,5 x 119,5 x 2 cm 29,96 kg Vendu à l'unité 1,40 pcs/m<sup>2</sup>

Gris :

**Réf. 40439** 59,5 x 59,5 x 2 cm 14,98 kg Lot de 2 pcs 2,82 pcs/m<sup>2</sup>

**Réf. 40440** 59,5 x 89,5 x 2 cm 22,37 kg Lot de 2 pcs 1,88 pcs/m<sup>2</sup>

**Réf. 40441** 59,5 x 119,5 x 2 cm 29,96 kg Vendu à l'unité 1,40 pcs/m<sup>2</sup>

Anthracite :

**Réf. 40442** 59,5 x 59,5 x 2 cm 14,98 kg Lot de 2 pcs 2,82 pcs/m<sup>2</sup>

**Réf. 40443** 59,5 x 89,5 x 2 cm 22,37 kg Lot de 2 pcs 1,88 pcs/m<sup>2</sup>

**Réf. 40444** 59,5 x 119,5 x 2 cm 29,96 kg Vendu à l'unité 1,40 pcs/m<sup>2</sup>

Grafit :

**Réf. 40445** 59,5 x 59,5 x 2 cm 14,98 kg Lot de 2 pcs 2,82 pcs/m<sup>2</sup>

**Réf. 40446** 59,5 x 89,5 x 2 cm 22,37 kg Lot de 2 pcs 1,88 pcs/m<sup>2</sup>

**Réf. 40447** 59,5 x 119,5 x 2 cm 29,96 kg Vendu à l'unité 1,40 pcs/m<sup>2</sup>

Pose sur sable, sur dalle béton ou sur plots  
Respect de la norme EN 14411  
Résistance au glissement R11



## Conseils :


Grâce au système de plots innovant (page suivante), l'installation des dalles céramiques devient un jeu d'enfant, éliminant ainsi le recours à la colle ou aux joints. Cette pose est idéale pour la rénovation, les terrains en pente ou les maisons surélevées.



## Dalle pure art

Grès cérame - 59,5 x 59,5 x 2 cm - 14,98 kg - Lot de 2 pcs  
2,82 pcs/m<sup>2</sup>

Dark grey :  
**Réf. 40448**



Basalt :  
**Réf. 40449**

Pose sur sable, sur dalle béton ou sur plots  
Respect de la norme EN 14411  
Résistance au glissement R11

## Dalle rustic gold

Grès cérame - 59,5 x 59,5 x 2 cm - 14,98 kg - Lot de 2 pcs - 2,82 pcs/m<sup>2</sup>

**Réf. 40451**



Pose sur sable, sur dalle béton ou sur plots  
Respect de la norme EN 14411  
Résistance au glissement R11



## Dalle Burlington bleu

Grès cérame aspect pierre bleue

**Réf. 40452** 59,5 x 59,5 x 2 cm 14,98 kg Lot de 2 pcs 2,82 pcs/m<sup>2</sup>  
**Réf. 40453** 59,5 x 89,5 x 2 cm 22,37 kg Lot de 2 pcs 1,88 pcs/m<sup>2</sup>



Pose sur sable, sur dalle béton ou sur plots  
Respect de la norme EN 14411  
Résistance au glissement R11

## Dalle rustland naturelle

Grès cérame - 29,5 x 119,5 x 2 cm - 14,98 kg - Lot de 2 pcs  
2,84 pcs/m<sup>2</sup>

**Réf. 40450**



Pose sur sable, sur dalle béton ou sur plots  
Respect de la norme EN 14411  
Résistance au glissement R11



# PLOTS

## Gamme plots

Plastique



Base plot réglable



Réhausse plots réglables 3 cm



Tête plot céramique



Tête plot lambourde bois



Tête plot céramique adhésive «Sticksol»



Bande d'étanchéité autocollante



24 tampons caoutchouc isolant



Fixation invisible pour lame de terrasse bois

Base plot réglable 3,5 à 5 cm :

Réf. 46840 21,5 x 21,5 x 5 cm 0,2 kg Vendu à l'unité

Base plot réglable 5 à 8 cm :

Réf. 46841 21,5 x 21,5 x 8 cm 0,2 kg Vendu à l'unité

Rehausse plots réglables 3 cm :

Réf. 46842 9 x 9 x 5 cm 0,1 kg Vendu à l'unité

Tête plot céramique :

Réf. 46843 12 x 12 x 3 cm 0,1 kg Vendu à l'unité

Tête plot lambourde bois :

Réf. 46844 12 x 12 x 4,5 cm 0,1 kg Vendu à l'unité

Tête plot céramique adhésive «Sticksol» :

Réf. 46845 12 x 12 x 1 cm 0,1 kg Vendu à l'unité

Bande d'étanchéité autocollante :

Réf. 46846 2000 x 8 x 0,2 cm 0,3 kg Vendu à l'unité

24 tampons caoutchouc isolant :

Réf. 46847 7,8 x 7,8 x 0,8 cm 0,1 kg Vendu à l'unité

Fixation invisible pour lame de terrasse bois :

Réf. 46848 27,5 x 2 x 1 cm 0,1 kg Vendu à l'unité

Pack de 4 vis de fondation + accessoires :

Réf. 46849 20 x 20 x 65 cm 10,34 kg Vendu à l'unité



Terrasses bois ou céramiques sur tout type de surface  
Processus de production sans déchets  
Renforcés par de la fibre de verre  
(capacité de charge supplémentaire)

NOUVEAUTÉ



## Cartouche joint céramique Solitar

Mortier Ciment

Gris :

Réf. 66006 Cartouche 310 ml 1080 pcs/pal.

Sable :

Réf. 66007 Cartouche 310 ml 1080 pcs/pal.

Anthracite :

Réf. 66008 Cartouche 310 ml 1080 pcs/pal.

Joints innovants pour pose sur plots en céramique  
Ne résonne pas, plus solide  
Fonctionne aussi sur Neolitik

# MORTIERS ET JOINTS

NOUVEAUTÉ

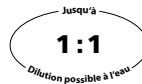


## Primaire Racofix

Réf. 66000

Bidon 5 kg

90 pcs/pal.



Utiliser le primaire avant de mettre le mortier colle  
Séchage rapide env. 10 min  
Dilution possible à l'eau jusqu'à 1 pour 1  
Convient pour le chauffage au sol et les murs

## Mortier colle

Mortier pour céramique et pierre naturelle

Multiflex :

Réf. 66001 Sac 25 kg

40 pcs/pal.

Multiflex rapide :

Réf. 66002 Sac 25 kg

40 pcs/pal.



NOUVEAUTÉ



Multiflex : 12h de séchage, format max. 80 cm, C2 TE S1  
Multiflex rapide : 3h de séchage, format max. 120 cm, C2 FTE S1

NOUVEAUTÉ

## Joint Multiflex et Racofix

Mortier joint

Gris :

Réf. 66003

Sac 4 kg

100 pcs/pal.

Beige Bahamas :

Réf. 66004

Sac 4 kg

100 pcs/pal.

Anthracite :

Réf. 66005

Sac 4 kg

100 pcs/pal.



Gris

Beige Bahamas


Anthracite

Pour carrelage ou pierre naturelle  
Pour joints de 2 à 12 mm intérieur/extérieur  
Haute protection à la moisissure

DALLAGE



# DALLAGE BÉTON



## Dalle Sydney anthracite

1<sup>ER</sup> PRIX



Béton grenailé - 40 x 40 x 3,7 cm - 85 kg/m<sup>2</sup> - 19,2 m<sup>2</sup>/pal.  
6,25 pcs/m<sup>2</sup>

Réf. 41009



Dalle béton premier prix  
Couleur intemporelle

## Dalles béton gravillonnées

Béton gravillonné - 40 x 40 x 3,7 cm - 85 kg/m<sup>2</sup> - 19,2 m<sup>2</sup>/pal. - 6,25 pcs/m<sup>2</sup>




Silex jaune taunus :  
Réf. 41011



Silex roulé blanc :  
Réf. 41010

Antidérapante  
Granulométrie 4/8 mm



## Conseils :

Pour vos travaux de dallage, appliquez le mortier sur un support propre, stable et légèrement humidifié.

Dosez l'eau avec soin pour une consistance homogène, puis étalez régulièrement sous les dalles.

Laissez durcir à l'abri du gel et du soleil direct pour une tenue parfaite.


# DALLAGE BÉTON RECYCLÉ



Résistante et durable

100 % recyclée et légère

Fabrication Française



Le saviez-vous ?

Solution unique et novatrice sur le marché de l'aménagement du sol.

## Dalle Neolitik

Béton et plastique recyclés - 50 x 50 x 3 cm - 7 kg - 120 pcs/pal.  
4 pcs/m<sup>2</sup>

Sable nuancé :

Réf. 7074556

Noir nuancé :

Réf. 7074613

2x plus résistant et 3x plus léger qu'un produit béton  
Facile d'entretien  
Carrossable et antidérapant



## Notre marque :



Ces dalles sont fabriquées en France dans une usine en Seine-Maritime à partir d'une matière nommée Ecolithe : mélange astucieux de béton recyclé issu de démolitions et de plastiques recyclés.

Composées de 100 % de matières recyclées, ces dalles contiennent de légères inclusions colorées qui leur donnent un aspect unique.

Elles se posent sur un lit de sable de manière classique ou sur des plots réglables pour des configurations spécifiques.



# DALLAGE & PAVÉ PIERRE NATURELLE

NOUVEAUTÉ



Pierre naturelle et durable

Aspect aux veinures subfiles

Adapté aux bords de piscine



## Gamme travertin

Travertin

Dalle :

**Réf. 81547** 61 x 40,6 x 1,2 cm 7,43 kg 160 pcs/pal. 5,37 pcs/m<sup>2</sup>

Opus 0,74 m<sup>2</sup> :

**Réf. 81548** multi-format x 1,2 cm 21,8 kg/mod 52 pcs/pal. 1,35 mod/m<sup>2</sup>

**Réf. 81533** multi-format x 2 cm 36,8 kg/mod 32 pcs/pal. 1,35 mod/m<sup>2</sup>


Pavé :

**Réf. 81542** 10 x 10 x 3 cm 0,75 kg 1600 pcs/pal. 100 pcs/m<sup>2</sup>

Margelle :

**Réf. 81544** 61 x 33 x 3 cm 15,3 kg 66 pcs/pal. 4,97 pcs/m<sup>2</sup>

Aspect rustique  
Chaque pièce est unique



## Conseils :

Le travertin est une pierre naturelle poreuse. Après la pose des dalles selon la norme DTU 52.1, nous conseillons d'appliquer un hydrofuge ou un imperméabilisant pour protéger la pierre.

En cas de nettoyage, il est possible d'utiliser du savon de Marseille avec un chiffon en microfibre. Attention à éviter tout produit abrasif et nettoyant haute pression.



Aspect lisse

Facile d'entretien

Résiste aux intempéries

Le saviez-vous ?

Grande diversité de teintes et un grain fin pour des finitions soignées.



## Gamme Sahara

Calcaire

Opus 0,74 m<sup>2</sup> :

**Réf. 84000** multi-format 27,12 kg/mod 36 pcs/pal. 1,35 mod/m<sup>2</sup>

Margelle :

**Réf. 84003** 61 x 33 x 3 cm 15,3 kg 66 pcs/pal. 4,97 pcs/m<sup>2</sup>

Pavé :

**Réf. 84001** 15 x 15 x 1,8 cm 1,1 kg 936 pcs/pal. 44,44 pcs/m<sup>2</sup>

Pierre naturelle ingélique aux couleurs nuancées  
Excellent rapport qualité/prix



DALLAGE



## Astuces :

Extraite dans des carrières de calcaire au Maroc, ces pièces sont nuancées entre le beige clair et le sable foncé. Le travertin est reconnaissable à son aspect naturellement texturé. Il est conseillé de bien mélanger toutes les palettes avant de démarrer le chantier pour avoir un résultat harmonieux.

# DALLAGE & PAVÉ PIERRE NATURELLE



## Dalle ardoise

Ardoise

<b>Réf. 81522</b>	40 x 40 x 1 cm	4,48 kg	144 pcs/pal.	6,25 pcs/m <sup>2</sup>
<b>Réf. 81532</b>	50 x 50 x 1 cm	10 kg	90 pcs/pal.	2,7 pcs/m <sup>2</sup>
<b>Réf. 81523</b>	60 x 60 x 1 cm	10 kg	90 pcs/pal.	2,7 pcs/m <sup>2</sup>



Produit calibré et facile à poser  
Isolant et antidérapant

## Pavé ardoise clivée

Ardoise

<b>Réf. 7073846</b>	15 x 15 x 1,3/1,7 cm	0,9 kg	1334 pcs/pal.	44,44 pcs/m <sup>2</sup>
<b>Réf. 7073847</b>	20 x 20 x 1,3/1,7 cm	1,6 kg	750 pcs/pal.	25 pcs/m <sup>2</sup>



Antidérapant  
Utilisation piétonnière et carrossable (classe 3)



## Gamme Kandla

Grès

*Pavé multicolore :*

<b>Réf. 7074517</b>	14 x 14 x 2 cm	0,94 kg	1200 pcs/pal.	45 pcs/m <sup>2</sup>
<b>Réf. 82020</b>	14 x 14 x 3/5 cm	1,88kg	700 pcs/pal.	45 pcs/m <sup>2</sup>

*Pavé gris :*

<b>Réf. 7074513</b>	14 x 14 x 2 cm	0,94 kg	1200 pcs/pal.	45 pcs/m <sup>2</sup>
<b>Réf. 82021</b>	14 x 14 x 3/5 cm	1,88kg	700 pcs/pal.	45 pcs/m <sup>2</sup>



Ne craint pas les variations climatiques  
Antidérapant



## Dalle pierre bleue

Pierre bleue calcaire

Dalle :

<b>Réf. 55010</b>	30 x 30 x 2,5 cm	6,30 kg	160 pcs/pal.	11,1 pcs/m <sup>2</sup>
<b>Réf. 83012</b>	40 x 40 x 2 cm	8,64 kg	100 pcs/pal.	6,25 pcs/m <sup>2</sup>
<b>Réf. 55030</b>	40 x 40 x 2,5 cm	10,8 kg	80 pcs/pal.	6,25 pcs/m <sup>2</sup>



Pierre non poreuse qui se patine dans le temps  
Origine Vietnam

## Pavé pierre bleue

Pierre bleue calcaire

Pavé :

<b>Réf. 83011</b>	15 x 15 x 2 cm	1,22 kg	800 pcs/pal.	44,44 pcs/m <sup>2</sup>
<b>Réf. 56010</b>	15 x 15 x 2,5 cm	1,52 kg	640 pcs/pal.	44,44 pcs/m <sup>2</sup>
<b>Réf. 55020</b>	15 x 15 x 5 cm	3,04 kg	320 pcs/pal.	44,44 pcs/m <sup>2</sup>
<b>Réf. 56020</b>	20 x 20 x 2,5 cm	2,7 kg	360 pcs/pal.	25 pcs/m <sup>2</sup>




Finition tambourinée, non poreuse  
Origine Vietnam

## Pavé pierre bleue Ottoman

Marbre

<b>Réf. 83200</b>	20 x 20 x 2 cm	2,1 kg	450 pcs/pal.	25 pcs/m <sup>2</sup>
<b>Réf. 83201</b>	40 x 40 x 2 cm	8,96 kg	100 pcs/pal.	12,5 pcs/m <sup>2</sup>



Revêtement des sols extérieurs à passage fréquent  
Résistant au gel et réaction au feu (classe A1)  
Porosité : 0,31%  
Origine Turquie



# PAVÉ BÉTON



## Pavé vieilli

Béton - 15 x 15 x 5 cm - 2,42 kg - 525 pcs/pal. - 44,44 pcs/m<sup>2</sup>

Gris :

Réf. 52982

Automne :


Réf. 52981

Gris-noir :

Réf. 52984

Noir :

Réf. 52983




Aspect vieille pierre authentique

## Pavé béton drainant noir

Béton - 20 x 20 x 6 cm - 4,5 kg - 312 pcs/pal. - 25 pcs/m<sup>2</sup>

Réf. 52952



Pavé drainant facile à monter et carrossable



## Dalle pour pavés PAVEA

Plastique recyclé - 47,6 x 47,6 x 6 cm - 1 kg - 80 pcs/pal. 4,5 pcs/m<sup>2</sup>

Pour pavés PAVEA 14,5 x 14,5 x 6 cm :

Réf. 52818

Pour gazon :

Réf. 52828



Dalle en plastique recyclé pour la pose facile de pavé béton sur sol plan  
Se clipsent les unes aux autres  
Pas de joints nécessaires, ni de mortier



## Pavea Antique

Béton - 14,5 x 14,5 x 6 cm - 2,75 kg - 560 pcs/pal.  
47,56 pcs/m<sup>2</sup>



**Noir**

**Gris**



**Gris-noir**



**Rouge automne**

Noir :  
**Réf. 53100**  
Gris :  
**Réf. 53101**  
Gris-noir :  
**Réf. 53102**  
Rouge automne :  
**Réf. 53103**

Pavé carrossable aux finitions vieilles  
Pour l'aménagement privé et public

## Pavea bords droits

Béton - 14,5 x 14,5 x 6 cm - 2,75 kg - 512 pcs/pal. - 47,56 pcs/m<sup>2</sup>




**Noir**

**Gris**



**Gris-noir**

**Rouge automne**



Noir :  
**Réf. 53104**  
Gris :  
**Réf. 53105**  
Gris-noir :  
**Réf. 53106**  
Rouge automne :  
**Réf. 53107**

Pavé carrossable aux arêtes nettes  
Pour l'aménagement privé et public



# PIEDS DE PARASOL & DALLES CLIPSABLES



## Pied parasol gris

Béton coulé

Réf. 42660

49 x 49 x 5 cm

22 kg

32 pcs/pal.



Aspect « grille de fonte »

## Pied parasol gris cendré

Béton

Réf. 7074481

50 x 50 x 4,5 cm

24 kg

28 pcs/pal.



Béton pressé : effet ardoise/pierre naturelle  
Résistant au gel et à l'usure



## Dalle composite à clipser

Composite + Plastique

Brun :

Réf. 40306

30 x 30 x 2,3 cm

1,01 kg

Pack de 4 dalles

Gris :

Réf. 40305

30 x 30 x 2,3 cm

1,01 kg

Pack de 4 dalles



Couleur teintée dans la masse :  
résistance au temps et aux UV  
Facile à poser



## Dalle autoportante gris/marron

Polypropylène

Dalle :

**Réf. 40321** 39 x 39 x 4 cm 1,6 kg 120 pcs/pal. 6,6 pcs/m<sup>2</sup>

Bordure :

**Réf. 40337** 40 x 19,5 x 4,8 cm 0,8 kg 320 pcs/pal.

Angle :

**Réf. 40338** 19,5 x 19,5 x 4,8 cm 0,18 kg Lot de 4

Carrossable avec éléments de finition posés  
Percée pour l'évacuation des eaux  
Résistance maxi : 2 T/m<sup>2</sup>




## Astuces :

Stabilise le sol pour : chalet, terrasse, entrée de garage ou piscine provisoire...  
Pose sur gazon, graviers ou sable avec un géotextile.

Des attaches sont fournies sous les bordures pour assurer la liaison des bordures aux dalles côté femelle.

## Dalle Xtiles

Pin du nord/Polypropylène



Dalle :

**Réf. 40320** 118 x 39 x 7,3 cm 8,5 kg 40 pcs/pal. 2,2 pcs/m<sup>2</sup>

Bordure :

**Réf. 40324** 118 x 19,5 x 7,3 cm 3,2 kg 96 pcs/pal.


Angle :

**Réf. 40325** 19,5 x 19,5 x 7,3 cm 0,2 kg Lot de 4

Résistante et certifiée : pin du Nord éco-certifié FSC  
Carrossable (avec bordures de finition posées)  
Dalles à clipser, pose sur gazon, gravier ou sol dur avec géotextile



# DALLES STABILISATRICES



## Dalle gazon losange béton

Béton



Réf. 52755

60 x 40 x 10 cm


34 kg

32 pcs/pal.

1m<sup>2</sup> = 4,17 pièces  
Perméable à l'eau  
Résistance BC3 - 25N/mm<sup>2</sup>

## Dalle gazon 36 plots

Béton




Réf. 10025

50 x 50 x 9,5 cm

26 kg

48 pcs/pal.

1m<sup>2</sup> = 4 pièces  
Idéal pour les parkings




# DALLES STABILISATRICES



## Dalle gazon Ecolat gris

Matières plastiques recyclées

Réf. 7074651 80 x 60 x 4 cm 2,62 kg 50 pcs/pal.




Dalle stabilisatrice recyclée et recyclable  
Format idéal pour les allées de jardin  
Carrossable une fois remplie (jusqu'à 450 T/m²)

## Dalle gazon Plastidal

PVC 100% recyclé

Dalle :

Réf. 52790 50 x 50 x 3,8 cm 1 kg 114 pcs/pal.  
Réf. 52816 120 x 80 x 3,8 cm 2,85 kg 59 pcs/pal.



Idéal pour un gazon parfait : dalles complètement invisibles après remplissage  
PVC 100% recyclé  
Résistance : 135 T/m² (vide)



## Dalle gazon losange recyclée

PVC 100% recyclé

Réf. 52815 60 x 40 x 5 cm 1,7 kg 176 pcs/pal.




DALLAGE



Fabriquée à partir de matières plastiques recyclées = imputrescible  
Résistance : 500 T/m² (rempli)

# BÂTIMENT





**p. 138**  
**GAMME PILIERS &  
COUVRE-MURS**



**p. 144**  
**CHEMINÉES**



**p. 145**  
**BRIQUES  
RÉFRACTAIRES**



**p. 146**  
**OUVERTURES**



**p. 148**  
**BRIQUES**



**p. 150**  
**ASSAINISSEMENT**



**p. 152**  
**AGRÉGATS**

# APERÇU DE LA GAMME

## PILIERS



Pilier à enduire  
20 x 20 - 26 x 26 - 36 x 36



Pilier sable  
30 x 30



Pilier anthracite  
30 x 30



Pilier Strias  
30 x 30

## CHAPEAUX DE PILIERS



Chapeau plat gris  
25 x 25



Chapeau plat anthracite  
40 x 40



Chapeau plat pans coupés sable  
40 x 40



Chapeau plat pans coupés gris  
36 x 36 - 43 x 43



Chapeau plat pierre bleue  
50 x 50



Chapeau pointu gris  
36 x 36 - 46 x 46



Chapeau pointu sable  
36 x 36 - 46 x 46



Chapeau plat granit de marbre blanc  
43 x 43



Chapeau plat granit de marbre gris  
43 x 43



Chapeau plat granit de marbre noir  
43 x 43



Chapeau Strias  
40 x 40

## Astuces :

Associer les chapeaux et couvre-murs pour sublimer l'esthétique de votre espace. En jouant sur les matériaux et les couleurs, vous pouvez créer une harmonie visuelle tout en renforçant la protection de vos murs extérieurs.

Les dimensions sont exprimées en cm.

## COUVRE - MURS



Couvre-mur plat sable  
50 x 27,5



Couvre-mur plat gris  
50 x 27,5



Couvre-mur plat anthracite  
50 x 27,5



Couvre-mur decolisse  
50 x 28



Couvre-mur cathare  
50 x 25



Couvre-mur cathare  
eco  
50 x 23 - 50 x 28



Couvre-mur plat pierre  
bleue  
50 x 28



Couvre-mur arrondi  
sable  
50 x 27,5



Couvre-mur arrondi  
noir  
50 x 27,5



Couvre-mur arrondi  
blanc 50 x 23 - 50 x 28



Couvre-mur arrondi  
sable 50 x 23 - 50 x 28



Couvre-mur arrondi  
terre cuite anthracite  
40 x 29



Couvre-mur travertin  
100 x 30



Couvre-mur plat gris  
75 x 28



Couvre-mur plat blanc  
75 x 28



Couvre-mur plat terre  
cuite anthracite  
80 x 28



Couvre-mur filita brossé  
100 x 30



Couvre-mur plat coulé  
blanc  
100 x 25



Couvre-mur pyramide  
100 x 30



Couvre-mur plat  
anthracite  
100 x 30



Couvre-mur plat granit  
de marbre blanc  
100 x 25 - 100 x 30



Couvre-mur plat granit  
de marbre gris  
100 x 25 - 100 x 30



Couvre-mur plat granit  
de marbre noir  
100 x 25 - 100 x 30

Les dimensions sont exprimées en cm.

# GAMME PILIERS & COUVRE-MURS



## Gamme Pilier sable

Béton vibro-pressé

*Pilier sable :*

**Réf. 42631** 30 x 30 x 25 cm 21 kg 54 pcs/pal.

*Chapeau plat pans coupés sable :*

**Réf. 42635** 40 x 40 x 5,3 cm 18 kg 24 pcs/pal.

Teinté dans la masse  
Stabilisation grâce à l'emboîtement



## Gamme Pilier anthracite

Béton vibro-pressé

*Pilier anthracite :*

**Réf. 7074471** 30 x 30 x 20 cm 17,3 kg 63 pcs/pal.

*Chapeau plat anthracite :*

**Réf. 7073946** 40 x 40 x 5,3 cm 17,63 kg 24 pcs/pal.

Teinté dans la masse  
Stabilisation grâce à l'emboîtement



## COUVRE-MUR COMPATIBLE

### Couvre-mur plat anthracite 1m

Béton - 100 x 30 x 4 cm - 24,7 kg

**Réf. 7074053**



Produit léger qui protège vos murs des intempéries



## Gamme Pilier Strias

Béton vibro-pressé

*Pilier anthracite :*

**Réf. 7074468** 30 x 30 x 17 cm 10,5 kg 72 pcs/pal.

*Chapeau anthracite :*

**Réf. 7074100** 40 x 40 x 6 cm 19 kg 34 pcs/pal.

Design détaillé et moderne pour un style contemporain  
Système d'emboîtement



# GAMME PILIER 20X20

## Pilier à enduire 20 x 20 cm

Béton pressé

Réf. 46810 20 x 20 x 25 cm 11,6 kg 125 pcs/pal.



Prêt à enduire

## Chapeau plat gris

Béton pressé - 25 x 25 x 4 cm - 7 kg - 36 pcs/pal.

Réf. 46365



S'adapte à tous les styles de décoration extérieure !



## COUVRE-MURS COMPATIBLES



## Couvre-mur Cathare

Béton hydrofugé

Réf. 47202 50 x 25 x 3,5 cm 9 kg 84 pcs/pal.



Couleur crème et aspect structuré  
Béton hydrofugé dans la masse


## Couvre-mur Cathare eco

Béton hydrofugé

Réf. 7073089 50 x 23 x 4 cm 9 kg 70 pcs/pal.



Béton hydrofugé dans la masse : limite les végétaux (mousses et lichens)



## Couvre-mur arrondi 50x23

Béton coulé - 50 x 23 x 5 cm - 9 kg - 96 pcs/pal.

Blanc :

Réf. 7071638

Ton pierre :

Réf. 46802



Stop goutte d'eau  
Possibilité de peindre ce couvre-mur avec une peinture résistante pour extérieur



# GAMME PILIER 26X26

## Pilier à enduire 26 x 26 cm

Béton pressé

Réf. 42650 26 x 26 x 20 cm 11,8 kg 96 pcs/pal.



Prêt à enduire

## Chapeaux compatibles

Béton coulé



Plat pans coupés :

Réf. 7071919 36 x 36 x 5 cm 16 kg 24 pcs/pal.

Pointu gris :

Réf. 10950 36 x 36 x 5 cm 15 kg 24 pcs/pal.

Pointu sable :

Réf. 10960 36 x 36 x 5 cm 15 kg 24 pcs/pal.



Possibilité de peindre ce chapeau avec une peinture résistante pour extérieur

## COUVRE-MURS COMPATIBLES



## Couvre-mur plat 50x27,5

Béton pressé - 50 x 27,5 x 5 cm - 15 kg - 96 pcs/pal.

Sable :


Réf. 7074277

Gris :


Réf. 46800

Anthracite :

Réf. 7073993



Stop goutte d'eau  
Protection des murs des aléas climatiques



## Couvre-mur decolisse

Béton coulé - 50 x 28 x 3 cm - 9 kg - 100 pcs/pal.

Gris :

Réf. 7074280



Fabrication dans les Hauts-de-France  
Finition lisse

## Couvre-mur plat 75x28

Béton pressé - 75 x 28 x 4 cm - 18 kg - 56 pcs/pal.

Noir :

Réf. 7074452

Blanc :

Réf. 7074451



Hydrofugé et teinté dans la masse  
Pour les murs jusqu'à 24 cm de largeur  
Goutte d'eau et système d'emboîtement



## Couvre-mur plat coulé blanc

Béton



Réf. 7073880 100 x 30 x 4 cm 26 kg 48 pcs/pal.

Teinté dans la masse  
Stop goutte d'eau



## Couvre-mur Cathare eco

Béton hydrofugé



Réf. 47203 50 x 28 x 4 cm 12 kg 72 pcs/pal.

Béton hydrofugé dans la masse : limite les  
végétaux (mousses et lichens)



## Couvre-mur arrondi 50x27,5

Béton pressé




Sable :

Réf. 7074278 50 x 27,5 x 5 cm 15 kg 96 pcs/pal.

Anthracite :

Réf. 7074048 50 x 27,5 x 5 cm 15 kg 96 pcs/pal.

Protection des murs des aléas climatiques



## Couvre-mur arrondi 50x28

Béton coulé



Blanc :

Réf. 7071194 50 x 28 x 5 cm 12 kg 84 pcs/pal.

Ton pierre :

Réf. 46806 50 x 28 x 5 cm 12 kg 84 pcs/pal.

Stop goutte d'eau  
Protection des murs des aléas climatiques



NOUVEAUTÉ

## Couvre-mur pyramide

Pierre naturelle

Réf. 7074663 100 x 30 x 3 cm 22,5 kg 44 pcs/pal.

Pierre d'Egypte  
Stop goutte d'eau



## Couvre-mur travertin

Travertin

Réf. 7074541 100 x 30 x 3 cm 22,5 kg 33 pcs/pal.

Esthétique typique du travertin avec ses  
petites cavités



## Couvre-mur ardoise filita brossé

Ardoise

Réf. 7073920 100 x 30 x 3 cm 26 kg 23 pcs/pal.

Ardoise Filita haut de gamme



## Couvre-mur terre cuite anthracite

Terre cuite



Réf. 7074237 80 x 28 x 5 cm 13 kg 55 pcs/pal.

Foraine perforée  
Longue durée de vie sans trace d'humidité

# GAMME PILIER 36X36

## Pilier à enduire 36 x 36 cm

Béton pressé - 36 x 36 x 20 cm - 20,74 kg  
54 pcs/pal.

Réf. 42651



Prêt à enduire



## Chapeaux compatibles

Béton



Plat gris :

Réf. 46811 43 x 43 x 5,5 cm 19 kg 40 pcs/pal.

Pointu gris :

Réf. 10951 46 x 46 x 5 cm 27 kg 16 pcs/pal.

Pointu sable :


Réf. 10961 46 x 46 x 5 cm 27 kg 16 pcs/pal.



Possibilité de peindre ce chapeau avec une peinture résistante pour extérieur



## GAMMES COMPATIBLES



## Chapeau plat pierre bleue

Pierre bleue - 50 x 50 x 4 cm - 27 kg - 24 pcs/pal.

Réf. 83080

Pierre naturelle



## Couvre-mur plat pierre bleue

Pierre bleue - 50 x 28 x 4 cm - 15 kg - 50 pcs/pal.

Réf. 83000

Pierre naturelle gris bleuté




## Couvre-mur plat coulé blanc

Béton - 100 x 30 x 4 cm - 26 kg - 48 pcs/pal.

Réf. 7073880

Teinté dans la masse  
Stop goutte d'eau



## Couvre-mur arrondi anthracite

Terre cuite

Réf. 7073838 40 x 29 x 5 cm 7,25 kg 120 pcs/pal.

Solution naturelle et durable





### Couvre-mur plat granit de marbre



Ciment lissé, coloré et hydrofugé

Blanc :

- Réf. 7074440** 100 x 25 x 5 cm 19 kg 57 pcs/pal.
- Réf. 7074442** 100 x 30 x 5 cm 22,5 kg 57 pcs/pal.

Gris clair :

- Réf. 7074439** 100 x 25 x 5 cm 19 kg 57 pcs/pal.
- Réf. 7074441** 100 x 30 x 5 cm 22,5 kg 57 pcs/pal.

Gris foncé :

- Réf. 7074490** 100 x 30 x 5 cm 22,5 kg 57 pcs/pal.

### Embout couvre-mur granit de marbre



Ciment lissé, coloré et hydrofugé

Blanc :

- Réf. 7074473** 24 x 25 x 5 cm 4,9 kg 60 pcs/pal.
- Réf. 7074474** 24 x 30 x 5 cm 5,7 kg 60 pcs/pal.

Gris clair :

- Réf. 7074475** 24 x 25 x 5 cm 4,9 kg 60 pcs/pal.
- Réf. 7074476** 24 x 30 x 5 cm 5,7 kg 60 pcs/pal.

Gris foncé :

- Réf. 7074497** 24 x 30 x 5 cm 5,7 kg 60 pcs/pal.

Ingélif  
Système d'encastrement, pose rapide  
Produit haut de gamme fabriqué avec des granulats de marbre puis poncé



### Chapeau plat granit de marbre



Ciment lissé, coloré et hydrofugé - 43 x 43 x 5 cm  
10,8 kg - 60 pcs/pal.

Blanc :


- Réf. 7074477**

Gris clair :

- Réf. 7074478**

Gris foncé :

- Réf. 7074496**



Harmonisation chapeau et couvre-mur  
Ingélif  
Produit haut de gamme fabriqué avec des granulats de marbre puis poncé

# CHEMINÉES



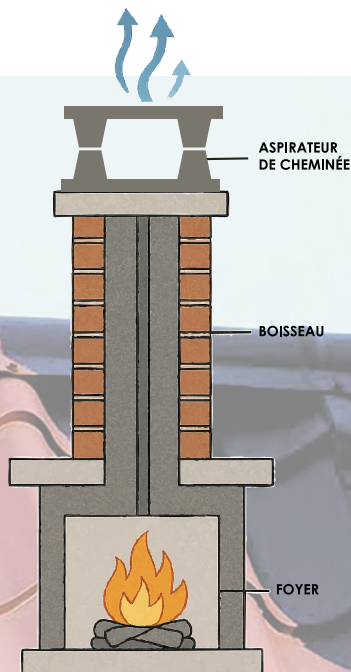
## Boisseau alvéolé terre cuite



Terre cuite

<b>Réf. 44305</b>	20 x 20 x 33 cm	19 kg	24 pcs/pal.
<b>Réf. 44306</b>	25 x 25 x 33 cm	23,5 kg	18 pcs/pal.
<b>Réf. 44307</b>	30 x 30 x 33 cm	27 kg	12 pcs/pal.
<b>Réf. 7071821</b>	20 x 40 x 25 cm	21 kg	48 pcs/pal.

Résistance thermique (0,12 m<sup>2</sup>.K/W) jusqu'à 1000°C et corrosion / acides (classe 3)  
À poser selon le DTU 24.1  
Ajouter 10 cm pour les dimensions extérieures



## Conseils :

1. Vérifier la verticalité et le passage du conduit et respecter la distance de sécurité avec les matériaux combustibles (écart au feu ≤ 10 cm)
2. Humidifier les boisseaux puis poser la première partie mâle en bas (flèche indiquant le sens de la fumée vers le haut)
3. Appliquer le mortier, poser le 2<sup>ème</sup> boisseau et lisser les joints intérieurs et extérieurs. Épaisseur joints compris entre 5 et 8 mm. Répéter les étapes pour la suite de l'élévation

Note : Pas de joints entre le conduit et le plancher lors d'une traversée de plancher. Interposer un matériau résilient et incombustible (≤ 15 mm) pour réaliser une désolidarisation

## Aspirateur



Béton

20x20 cm :

**Réf. 24499** 44 x 44 x 28 cm 35 kg 8 pcs/pal.

25x25 cm :

**Réf. 24509** 49 x 49 x 32 cm 42 kg 8 pcs/pal.

30x30 cm :

**Réf. 24520** 54 x 54 x 36 cm 51 kg 6 pcs/pal.

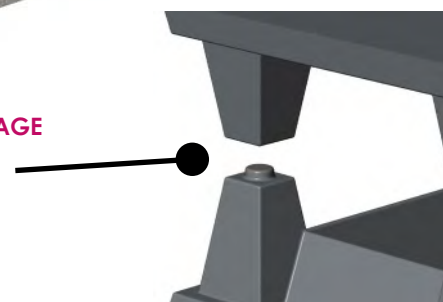
20x40 cm :

**Réf. 24516** 44 x 64 x 28 cm 48 kg 6 pcs/pal.



## SYSTÈME D'ASSEMBLAGE

Assemblage par emboîtement  
Cape démontable



Tirage optimal et sans refolement  
Cape démontable pour ramonage

# BRIQUES RÉFRACTAIRES

NOUVEAUTÉ



## Mortier brique réfractaire FM436

Mortier - - Seau 5 kg - 72 pcs/pal.

Réf. 66010



Pour l'intérieur et l'extérieur - sous toiture  
Résiste à la chaleur et au feu jusqu'à 1300°C  
Absorbe les tensions thermiques



## Brique réfractaire anthracite

Manganèse

Droite :

<b>Réf. 7074022</b>	3 x 11 x 22 cm	1,5 kg	375 pcs/pal.
<b>Réf. 7074021</b>	5 x 11 x 22 cm	2,4 kg	225 pcs/pal.
<b>Réf. 7074023</b>	5 x 5 x 22 cm	1,05 kg	296 pcs/pal.

100% réfractaires  
Résistante supérieure à 950 °C !




## Brique réfractaire rouge

Terre cuite

Droite :

<b>Réf. 43470</b>	3 x 11 x 22 cm	1,5 kg	750 pcs/pal.
<b>Réf. 43471</b>	5 x 11 x 22 cm	2,4 kg	524 pcs/pal.
<b>Réf. 43472</b>	5 x 5 x 22 cm	1,05 kg	296 pcs/pal.

100% réfractaires  
Résistante supérieure à 950 °C !



## Brique réfractaire jaune flammé

Terre cuite

Pleine :

<b>Réf. 43463</b>	3 x 11 x 22 cm	1,5 kg	750 pcs/pal.
<b>Réf. 43464</b>	5 x 11 x 22 cm	2,4 kg	524 pcs/pal.

Droite :

<b>Réf. 43465</b>	5 x 5 x 22 cm	1,05 kg	296 pcs/pal.
-------------------	---------------	---------	--------------

100% réfractaires  
Résistante supérieure à 1000 °C !



## Brique réfractaire pain brûlé

Terre cuite

<b>Réf. 7074311</b>	3 x 11 x 22 cm	1,46 kg	856 pcs/pal.
<b>Réf. 7074312</b>	5 x 11 x 22 cm	2,38 kg	524 pcs/pal.

Pour des températures jusqu'à 1280 °C  
Base argile réfractaire calcinée

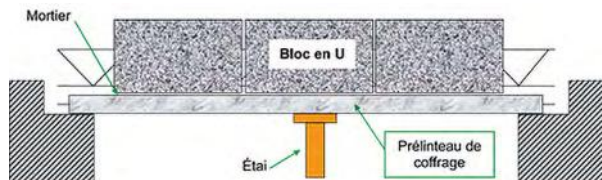


# OUVERTURES



Le savez vous ?

Solution économique pour la création d'un coffrage à faire par soi-même.



## Prélinteau

Béton armé

Réf. 7073035	100 x 20 x 6 cm	29 kg	20 pcs/pal.
Réf. 7073036	120 x 20 x 6 cm	34,8 kg	20 pcs/pal.
Réf. 7073037	140 x 20 x 6 cm	40,6 kg	20 pcs/pal.
Réf. 7073038	160 x 20 x 6 cm	46,4 kg	20 pcs/pal.

Béton armé pour la réalisation de linteaux d'ouverture

## Manulinteau

Ciment verre





Le savez vous ?

Solution intermédiaire à compléter avec une armature et à remplir avec du béton coulé.

Réf. 46816	120 x 20 x 20 cm	24 kg	10 pcs/pal.
Réf. 46817	140 x 20 x 20 cm	28 kg	10 pcs/pal.
Réf. 46818	260 x 20 x 20 cm	52 kg	10 pcs/pal.
Réf. 46819	280 x 20 x 20 cm	56 kg	10 pcs/pal.



Ciment verre très léger : 20 kg/ml  
Faible épaisseur des parois  
Rupture à la flexion  $\geq 250$  daN/ml



## Conseils :

1. Prévoir des appuis de 20 cm de part et d'autre de l'ouverture et y étaler une couche de mortier
2. Placer un étau à mi-portée et poser le linteau à champ
3. Vérifier le niveau et déposer un filet de mortier sur le dessus avant de continuer la pose des blocs

## Linteau plein

Béton armé



Réf. 10901	100 x 19 x 9 cm	38 kg	12 pcs/pal.
Réf. 10903	120 x 19 x 9 cm	45 kg	12 pcs/pal.
Réf. 10905	140 x 19 x 9 cm	53 kg	12 pcs/pal.
Réf. 10907	160 x 19 x 9 cm	60 kg	12 pcs/pal.
Réf. 10909	180 x 19 x 9 cm	68 kg	12 pcs/pal.
Réf. 10911	200 x 19 x 9 cm	75 kg	12 pcs/pal.
Réf. 10912	220 x 19 x 9 cm	82 kg	12 pcs/pal.
Réf. 10913	240 x 19 x 9 cm	90 kg	12 pcs/pal.
Réf. 10914	260 x 19 x 9 cm	98 kg	12 pcs/pal.
Réf. 10915	280 x 19 x 9 cm	105 kg	12 pcs/pal.
Réf. 10917	300 x 19 x 9 cm	113 kg	9 pcs/pal.
Réf. 10921	100 x 19 x 14 cm	58 kg	12 pcs/pal.
Réf. 10923	120 x 19 x 14 cm	70 kg	12 pcs/pal.
Réf. 10925	140 x 19 x 14 cm	81 kg	12 pcs/pal.
Réf. 10927	160 x 19 x 14 cm	93 kg	12 pcs/pal.
Réf. 10929	180 x 19 x 14 cm	105 kg	12 pcs/pal.
Réf. 10931	200 x 19 x 14 cm	117 kg	12 pcs/pal.
Réf. 10933	220 x 19 x 14 cm	129 kg	12 pcs/pal.
Réf. 10935	240 x 19 x 14 cm	140 kg	12 pcs/pal.
Réf. 10937	260 x 19 x 14 cm	152 kg	9 pcs/pal.

Béton armé (6 barres de fer torsadées Ø8 mm)  
Linteau 9 x 19 = parpaing d'épaisseur 10 cm  
Linteau 14 x 19 = parpaing d'épaisseur 15 cm



## Seuil Sahara

Calcaire - 140 x 35 x 4 cm - 50 kg - 20 pcs/pal.

Réf. 7074645



Pierre naturelle ingélive aux couleurs nuancées  
Excellent rapport qualité/prix


## Appui fenêtre pierre bleue

Pierre bleue - 100 x 35 x 4 cm - 39 kg - 20 pcs/pal.

Réf. 52845



Utilisable également comme couvre-mur (goutte d'eau)



## Seuil/Appui fenêtre granit de marbre



Ciment lissé, coloré et hydrofugé

Blanc :

Réf. 7074498 120 x 32 x 5 cm 29,9 kg 24 pcs/pal.

Gris foncé :

Réf. 7074499 120 x 32 x 5 cm 29,9 kg 24 pcs/pal.



Ingélif  
Système d'encastrement  
Produit haut de gamme

## Appui occitan gris anthracite



Terre cuite

Réf. 7074437 30 x 15 x 1,8 cm 1,5 kg 263 pcs/pal.

Réf. 7074438 35 x 20 x 1,8 cm 2,3 kg 292 pcs/pal.



Idéal pour les rénovations - Mise en œuvre facile  
Résistance au gel - Goutte d'eau  
Poids léger : manipulable par une seule personne



## Brique de mur BGV

Terre cuite

Brique PRIMO :

Réf. 43400 50 x 20 x 31,4 cm 18,9 kg 60 pcs/pal.

Brique UNO :

Réf. 43424 57 x 20 x 31,4 cm 20 kg 60 pcs/pal.

Poteau :

Réf. 43425 50 x 20 x 31,4 cm 20,2 kg 60 pcs/pal.

Confort en maçonnerie grâce aux 2 poignées !  
Rth = 0,75 m2.K/W



PRIMO



Poteau



UNO



## Brique de mur

Terre cuite

Réf. 43449 50 x 15 x 20 cm 10 kg 120 pcs/pal.

Réf. 43450 50 x 20 x 20 cm 13 kg 84 pcs/pal.



Domaines d'utilisation

Marché de la rénovation. Maisons individuelles et bâtiments non résidentiels

Domaines d'utilisation

Marché de la rénovation. Maisons individuelles et bâtiments non résidentiels

Matériau résistant : peut supporter une charge de 60 tonnes

## Mortier colle pour brique de mur

Mortier - 54 x 30 x 10 cm - Carton 25 kg - 48 pcs/pal.

Réf. 43420




10% d'économie d'énergie !  
Mise en œuvre selon le DTU 20,1  
5x plus isolante qu'un bloc béton



## Brique platrière

Terre cuite



<b>Domaines d'utilisation</b>	Maisons individuelles, cloisons droites, cheminées, coffrages divers, etc.
<b>Support d'enduit</b>	OC3
<b>Résistance thermique</b>	Entre 0,08 et 0,25 m <sup>2</sup> .K/W (la brique joue le rôle de climatiseur naturel)
<b>Résistance mécanique</b>	EI 45, EI 60 et EI 120 suivant l'épaisseur de la brique
<b>Nb pcs/m<sup>2</sup></b>	Entre 7 et 10

<b>Réf. 43446</b>	5 x 25 x 38,5 cm	4 kg	375 pcs/pal.
<b>Réf. 43452</b>	10 x 25 x 57 cm	10 kg	120 pcs/pal.

4x plus résistante et imputrescible  
Hautes propriétés d'inertie et hautes performances acoustiques et sanitaires

## Brique de parement

Terre cuite



Le saviez-vous ?

À ne pas confondre avec les briques réfractaires.



### NOUVEAUTÉ



Brique de Leers

Brique rouge



Brique guépard

Brique de Leers :

**Réf. 45000** 6 x 10,5 x 22 cm 2,5 kg 448 pcs/pal.

Brique rouge :

**Réf. 7074652** 5 x 10,5 x 22 cm 2 kg 512 pcs/pal.

Brique guépard :

**Réf. 45001** 5,4 x 10,5 x 22 cm 2,35 kg 448 pcs/pal.

Bonne isolation thermique et facile d'entretien  
À poser selon le DTU 20.0



## Chassis hydraulique b125

Fonte

<b>Réf. 52795</b>	30 x 30 x 2 cm	6,5 kg	180 pcs/pal.
<b>Réf. 52796</b>	40 x 40 x 2,5 cm	10,5 kg	80 pcs/pal.

Résistant et carrossable (zones piétonnes, pistes cyclables, parkings)  
Évite les remontées d'odeurs

## Buse de puits

Béton

Perforée H.50 :

**Réf. 12100** Ø 90 x 50 cm 185 kg 4 pcs/pal.

Pleine H.50 :

**Réf. 12105** Ø 90 x 50 cm 190 kg 2 pcs/pal.

Couvercle H.6 :

**Réf. 12110** Ø 101 x 5,5 cm 99 kg 5 pcs/pal.

Pour le drainage (perforé) ou le stockage (plein) des eaux pluviales



Le saviez-vous ?

Utilisation possible pour former des regards techniques (branchements, réseaux, pompes...)

Le saviez-vous ?


Rempli de graviers ou laissé vide, il permet aux eaux pluviales de s'infiltrer naturellement dans le sol.

**Regard**



**Réhausse**

**Couvercle**



## Puisard

Béton

Regard 20 x 20 int :

**Réf. 12300** 27 x 27 x 20 cm 13,5 kg 60 pcs/pal.

Réhausse 20 x 20 int :

**Réf. 12302** 27 x 27 x 20 cm 11,8 kg 60 pcs/pal.

Couvercle 20 x 20 int :

**Réf. 12301** 26 x 26 x 3 cm 3,6 kg 64 pcs/pal.

Regard 30 x 30 int :

**Réf. 12335** 39,5 x 39,5 x 32 cm 48 kg 18 pcs/pal.

Réhausse 30 x 30 int :

**Réf. 12337** 39,5 x 39,5 x 20 cm 25 kg 24 pcs/pal.

**Réf. 12338** 39,5 x 39,5 x 31 cm 42 kg 18 pcs/pal.

Couvercle 30 x 30 int :

**Réf. 12336** 38 x 38 x 3,5 cm 13 kg 18 pcs/pal.

Regard 40 x 40 int :

**Réf. 12315** 49 x 49 x 33 cm 75 kg 18 pcs/pal.

Réhausse 40 x 40 int :

**Réf. 12317** 49 x 49 x 20 cm 38,5 kg 30 pcs/pal.

**Réf. 12318** 49 x 49 x 34 cm 62,5 kg 18 pcs/pal.

Couvercle 40 x 40 int :

**Réf. 12316** 48 x 48 x 4 cm 20 kg 18 pcs/pal.






L'eau de pluie est l'un des éléments les plus précieux de la vie. Pourtant, nous laissons disparaître chaque jour des milliers de litres d'eau de pluie propre dans les réseaux d'assainissement. Nous prenons rarement la peine d'y réfléchir, mais cet état de fait coûte cher tant à la société qu'à notre écosystème.



## Raincycle caisson d'infiltration d'eau pluviale

Matières plastiques recyclées + Polypropylène  
57,5 x 57,5 x 57,5 cm - 13 kg - 36 pcs/pal.



Réf. 52814




Découvrez ce produit  
sur notre vidéo YouTube

Modulaire et compact = rapide à mettre en place. Respectueux de l'environnement  
Possibilité d'assembler plusieurs caissons ensemble en fonction des besoins

## Clastra d'aération


Terre cuite



Réf. 43141 12 x 12 x 2 cm 0,25 kg 30 pièces

Réf. 43142 21,5 x 13 x 2,5 cm 0,75 kg 14 pièces

Résistant à la corrosion et ingélf  
Anti-nuisible





## Mélange béton Recylat

50% graviers recyclés + 50% sable - 1700 kg/m<sup>3</sup>  
Sac 35 kg - 40 sacs/pal.

Réf. 15017



Récupération de déchets béton en circuit court dans les Hauts-de-France pour la réalisation du gravier recyclé  
Sac composé de 30% de plastique recyclé



## Sel de déneigement

Sel

Réf. 10605 Sac 10 kg 100 sacs/pal.  
Réf. 10607 Sac 25 kg 40 sacs/pal.



Chlorure de magnésium de classe A

NOUVEAUTÉ



## Mortier brique de verre

Mortier - Sac 25 kg - 40 sacs/pal.

Réf. 66009

Pour intérieur et extérieur, sur sols et murs  
En application de 10 à 40 mm d'épaisseur  
Pour la pose de briques de verre selon DIN 4242

## Blocs Béton

Béton

Réf. 10800	180 x 60 x 60 cm	1430 kg	Vendu à l'unité
Réf. 10801	120 x 60 x 60 cm	1000 kg	Vendu à l'unité
Réf. 10802	60 x 60 x 60 cm	500 kg	Vendu à l'unité
Réf. 10810	160 x 80 x 80 cm	2244 kg	Vendu à l'unité
Réf. 10811	80 x 80 x 80 cm	1122 kg	Vendu à l'unité
Réf. 10812	120 x 40 x 40 cm	423 kg	Vendu à l'unité



Réalisation d'espace de stockage ou maintien des talus





### Sable pour hydrosablage

Sable - 1700 kg/m<sup>3</sup>

Réf. 15023 Sac 25 kg 42 sacs/pal.



### Sable 0/2 fin

Sable - 1700 kg/m<sup>3</sup>

Réf. 15001 Sac 35 kg 40 sacs/pal.  
Réf. 15011 min. 750 kg Vrac



### Sable 0/4

Sable - 1700 kg/m<sup>3</sup>

Réf. 15002 Sac 35 kg 40 sacs/pal.  
Réf. 14041 Big bag 1T Vendu à l'unité  
Réf. 15012 min. 750 kg Vrac



### Gravier gris 4/12

Grès - 1700 kg/m<sup>3</sup>

Réf. 15004 Sac 35 kg 40 sacs/pal.  
Réf. 14042 Big bag 1T Vendu à l'unité  
Réf. 15014 min. 750 kg Vrac



### Mélange béton 4/12+0/4

Grès + sable - 1700 kg/m<sup>3</sup>

Réf. 15005 Sac 35 kg 40 sacs/pal.  
Réf. 14043 Big bag 1T Vendu à l'unité  
Réf. 15015 min. 750 kg Vrac



### Sable à maçonner

Sable - 1500 kg/m<sup>3</sup>

Blanc :  
Réf. 15003 Sac 35 kg 40 sacs/pal.  
Réf. 15013 min. 750 kg Vrac  
Jaune :  
Réf. 15006 Sac 35 kg 40 sacs/pal.  
Réf. 15016 min. 750 kg Vrac



### Schiste grès rouge gris

Grès - 1600 kg/m<sup>3</sup>

Réf. 15018 Sac 35 kg 40 sacs/pal.  
Réf. 14024 Big bag 1T Vendu à l'unité  
Réf. 49920 min. 750 kg Vrac



### Gravier de Marne 8/20

Silico-calcaire - 1600 kg/m<sup>3</sup>

Réf. 15108 Sac 35 kg 40 sacs/pal.  
Réf. 14044 Big bag 1T Vendu à l'unité  
Réf. 15107 min. 750 kg Vrac



## Présentoir PRESRACK métal

Métal

Réf. **PRESRACKMETA** 210 x 60 x 190 cm 46 kg


Fourni avec 2 ILV génériques au choix  
(valeur de 15 €/pièce)

Place pour 2 palettes europe  
Exposition du produit  
Personnalisable avec les ILV



Soit pour les bordures

Soit pour les sacs de graviers



## Présentoir PRESBOXBOIS

Bois auto-clave

Réf. **PRESBOXBOIS** 65 x 80 x 120 cm 30 kg

Fourni avec une ILV au choix  
(valeur de 15 €/pièce)

Livré monté  
Capacité jusqu'à 700 kg  
Libre service



## Présentoir Minéralspray

Bois et PVC

Réf. **PRESMINESPRAY** 60 x 40 x 188 cm 30 kg

Livré monté avec une présentation  
du résultat final - Rayon rangé  
Peu d'espace au sol occupé



## Présentoir Métal 4 cases

Métal

Réf. **PRES4CASES** 60 x 40 x 95 cm 15 kg

Fourni avec une ILV au choix  
(valeur de 15 €/pièce)

Imputrescible, sans entretien nécessaire  
En kit déjà pré-monté



# EXPOSITIONS MAGASINS

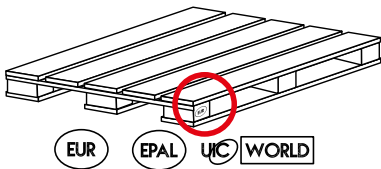


Penez Herman continue de sublimer l'expérience client en magasin à travers des mises en scène innovantes et adaptées.

Nos équipes commerciales, passionnées par l'excellence, conçoivent des implantations sur mesure, en étroite collaboration avec les enseignes et leurs besoins spécifiques.

La théâtralisation permet de créer des univers immersifs et engageants, contribuant ainsi à un parcours client unique et mémorable.

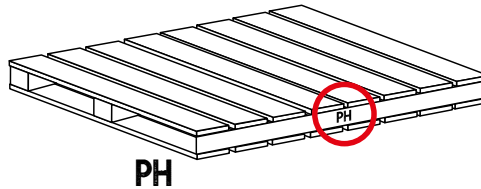
# CONSIGNES PALETTES



Réf : 0090030 – Palette Europe (PE)  
Dim : 120 x 80 x 15 cm

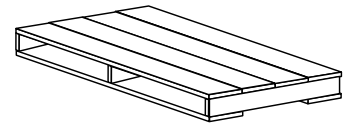
**Consignée : OUI**  
Différenciation : Estampillée EUR / EPAL / UIC / WORLD sur le sabot.

Il peut y avoir des palettes avec des chevrons à la verticale.



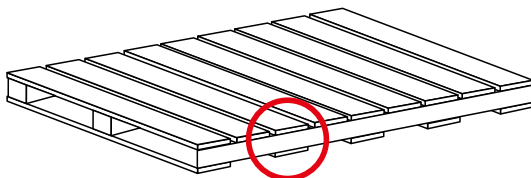
**PH**  
Réf : 0090033/0090034 – Palette Penez Herman (PH)  
Dim : 120 x 100 cm

**Consignée : OUI**  
Différenciation : Estampillée « PH ».



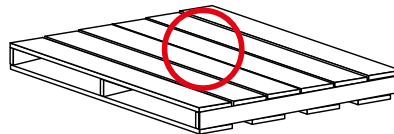
Réf : 0090024 – Palette 120 x 60  
Dim : 120 x 60 cm

**Consignée : OUI**  
Différenciation : à mesurer + plancher plein.



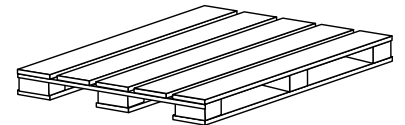
Réf : 0090032 – Palette 114 x 114  
Dim : 114 x 114 cm

**Consignée : OUI**  
Différenciation : la seule avec 5 planches sur le dessous



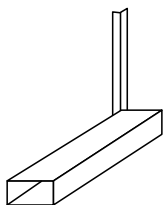
Réf : 0090026 – Palette 82 x 100  
Dim : 82 x 100 cm

**Consignée : OUI**  
Différenciation : il n'y a pas beaucoup de jour entre les planches sur le dessus de la palette.



Réf : 0090027 – Palette Pavea IBL  
Dim : 120 x 80 cm

**Consignée : OUI**



Réf : 0090020 – Chevron métal unitaire (2 consignes/pal.)  
Dim : 94 cm de long / 56,5 cm verticale ou 86 cm de long / 47 cm verticale

**Consignée : OUI**  
Différenciation : Il existe 2 dimensions de chevrons métalliques. Généralement peints en gris clair ou marron.

# LA SATISFACTION CLIENTS

Déclaration en cas de litige à effectuer à réception de la livraison sous 48h.

## CAS DE LITIGE :

Défaut  
ou casse

Écart  
de quantité

Erreur  
de référence

### À LA RÉCEPTION DU CAMION

- 1 Inscrire sur le bon de livraison (BL) et la lettre de voiture (CMR) :
  - Le nombre de palettes réceptionnées
  - Les réserves précises avec référence et quantité

### CONSTAT DU DÉFAUT

Prendre des photos :

- 2
  - Le produit en gros plan dans son emballage
  - Une vue d'ensemble dans l'emballage d'origine
  - L'étiquette du produit et de la palette
  - Le code barre et numéro de lot (dans le cas de litige SAC)

### ENVOI DE LA DÉCLARATION DU LITIGE

Envoyer par mail sous 48h les informations nécessaires pour la déclaration de litige.

## À SAVOIR :

### Pose de produits

Un produit posé est un produit accepté.

### Problèmes de teintes

Les couleurs et parements de nos produits sont non contractuels : il est admis que la teinte et l'aspect puissent varier d'un produit à l'autre, compte tenu du fait que les produits sont fabriqués ou issus d'agréats naturels.

## Réponse sous 48h\*

\*heures ouvrées et sous réserve d'une bonne réception des éléments nécessaires à la résolution du litige



**Responsable Qualité**  
Anthony BOTCHON  
anthony.botchon@penezherman.com  
06 33 78 47 79

BÉTON PRÊT À L'EMPLOI

**CENTRALE**  
**EXPRESS**  
VOTRE BÉTON PRÊT À L'EMPLOI

PENEZ HERMAN

Subventionné par



Région  
Hauts-de-France

## DES MÉLANGES HABITUELS AUX PLUS SPÉCIALISÉS

Béton norme NF avec un contrôle permanent de la qualité

Béton traditionnel

Béton désactivé

Béton extrudé

Béton coloré



**48 ANS**  
d'expérience



**EN RETRAIT**  
**À FRUGES**



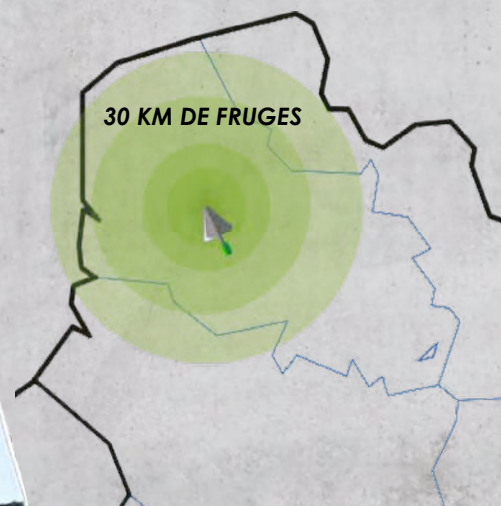
**EN LIVRAISON**  
**TOUPIE**



JÉRÔME



ALAIN



## NOS EXPERTS À VOTRE SERVICE



- 1 DÉCRIVEZ NOUS VOTRE PROJET
- 2 NOUS VOUS PROPOSONS LE MÉLANGE ADAPTÉ
- 3 VOUS RECEVEZ UNE OFFRE SUR-MESURE



**SUIVEZ-NOUS SUR FACEBOOK**



**Commercial BPE**  
Alain GALLET  
alain.gallet@penzherman.com  
06 49 59 72 69



**PENEZ HERMAN**  
LE SPÉCIALISTE DE VOTRE AMÉNAGEMENT EXTÉRIEUR



### SIÈGE SOCIAL FRUGES

ZI Petite Dimerie  
1, rue de la Paix  
62310 Fruges

TÉL : 03 21 04 46 55  
FAX : 03 21 03 64 78

### DÉPÔT DE FOUQUIÈRES

9, rue Casimir Beugnet  
62740  
Fouquières-Les-Lens

TÉL : 03 21 49 62 20  
FAX : 03 21 49 20 10

[www.penezherman.com](http://www.penezherman.com)