



8

Planchado

hogar



PLANCHA DUE EFFE TULIPANO

Plancha de vapor con resistencia eléctrica



Fabricante:	Due Effe
Modelo:	Tulipano
Rosca para enganche:	no
Potencia resistencia:	800 W
Resistencia integrada:	sí
Termostato con termofusible:	sí
Desviador de vapor:	no
Peso:	1,35 kg

Ref. 4070



Plantilla de teflón compatible

Ref. 4153

PLANCHA BIELLE

Plancha de vapor con resistencia eléctrica



Fabricante:	Lemm
Modelo:	Bielle
Rosca para enganche:	no
Potencia resistencia:	800 W
Resistencia integrada:	no
Termostato con termofusible:	no
Desviador de vapor:	no
Peso:	1,50 kg

Incluye tubo de vapor

Ref. 4071

Plantilla de teflón compatible

Ref. 4034



PLANCHA DUE EFFE AMERICA

Plancha de vapor con resistencia eléctrica



Fabricante:	Due Effe
Modelo:	America
Rosca para enganche:	no
Potencia resistencia:	800 W
Resistencia integrada:	sí
Termostato con termofusible:	sí
Desviador de vapor:	sí
Peso:	1,50 kg

Ref. 3950



Plantilla de teflón compatible

Ref. 4078

PLANCHA IRON PROFESIONAL P

Plancha de vapor con resistencia eléctrica



Fabricante:	Iron
Modelo:	Professional P.
Rosca para enganche:	no
Potencia resistencia:	800 W
Resistencia integrada:	no
Termostato con termofusible:	no
Desviador de vapor:	sí
Peso:	1,60 kg

Ref. 7905030

Plantilla de teflón compatible

Ref. 4008



Esta información se entiende a título informativo sin significar responsabilidad alguna por nuestra parte

PLANCHA LEMM L1 EUROPA

Plancha de vapor con resistencia eléctrica



Fabricante:	Stirotecnica
Modelo:	Lemm L1 Europa
Rosca para enganche:	no
Potencia resistencia:	800 W
Resistencia integrada:	no
Termostato con termofusible:	no
Desviador de vapor:	no
Peso:	1,60 kg

Incluye tubo de vapor

Ref. 4062



Plantilla de teflón compatible

Ref. 4034

PLANCHA PONY SENIOR TT

Plancha de vapor con resistencia eléctrica



Fabricante:	Pony
Modelo:	Senior TT
Rosca para enganche:	no
Potencia resistencia:	800 W
Resistencia integrada:	sí
Termostato con termofusible:	sí
Desviador de vapor:	no
Peso:	1,60 kg

Ref. 4060

Plantilla de teflón compatible

Ref. 4108



Esta información se entiende a título informativo sin significar responsabilidad alguna por nuestra parte

PLANCHA PONY SENIOR TT GANCHO

Plancha de vapor con resistencia eléctrica y gancho para suspensor



Fabricante:	Pony
Modelo:	Senior TT
Rosca para enganche:	sí
Potencia resistencia:	800 W
Resistencia integrada:	sí
Termostato con termofusible:	sí
Desviador de vapor:	no
Peso:	1,60 kg

Incluye enganche para el suspensor

Ref. 4079



Plantilla de teflón compatible

Ref. 4108

PLANCHA LELIT FS155

Plancha de vapor con resistencia eléctrica



Fabricante:	Lelit
Modelo:	FS155
Rosca para enganche:	no
Potencia resistencia:	800 W
Resistencia integrada:	sí
Termostato con termofusible:	no
Desviador de vapor:	sí
Peso:	1,60 kg

Ref. 4073

Plantilla de teflón compatible

Ref. 4038



Esta información se entiende a título informativo sin significar responsabilidad alguna por nuestra parte

PLANCHA DUE EFFE OPEN

Plancha de vapor con resistencia eléctrica



Fabricante:	Due Effe
Modelo:	Open
Rosca para enganche:	no
Potencia resistencia:	800 W
Resistencia integrada:	sí
Termostato con termofusible:	sí
Desviador de vapor:	sí
Peso:	1,65 kg

Ref. 4086

Plantilla de teflón compatible

Ref. 4033

Ref. 4019



PLANCHA DUE EFFE OPEN ROSCA

Plancha de vapor con resistencia eléctrica y rosca de enganche para suspensor



Fabricante:	Due Effe
Modelo:	Open
Rosca para enganche:	sí
Potencia resistencia:	800 W
Resistencia integrada:	sí
Termostato con termofusible:	sí
Desviador de vapor:	sí
Peso:	1,65 kg

Ref. 4082

Plantilla de teflón compatible

Ref. 4033

Ref. 4019



PLANCHA DUE EFFE OPEN ZURDA

Plancha de vapor con resistencia eléctrica con mando para zurdos



Fabricante:	Due Effe
Modelo:	Open
Rosca para enganche:	no
Potencia resistencia:	800 W
Resistencia integrada:	sí
Termostato con termofusible:	sí
Desviador de vapor:	sí
Peso:	1,65 kg

Ref. 4087



Plantilla de teflón compatible

Ref. 4033

Ref. 4019

PLANCHA DUE EFFE JOLLY

Plancha de vapor con resistencia eléctrica



Fabricante:	Due Effe
Modelo:	Jolly
Rosca para enganche:	no
Potencia resistencia:	800 W
Resistencia integrada:	sí
Termostato con termofusible:	sí
Desviador de vapor:	no
Peso:	1,75 kg

Ref. 4072

Plantilla de teflón compatible

Ref. 4033

Ref. 4019



Esta información se entiende a título informativo sin significar responsabilidad alguna por nuestra parte

PLANCHA DUE EFFE JOLLY ROSCA

Plancha de vapor con resistencia eléctrica y rosca de enganche para suspensor



Fabricante:	Due Effe
Modelo:	Jolly
Rosca para enganche:	s
Potencia resistencia:	800 W
Resistencia integrada:	sí
Termostato con termofusible:	sí
Desviador de vapor:	no
Peso:	1,75 kg

Ref. 4056



Plantilla de teflón compatible

Ref. 4033

Ref. 4019

PLANCHA DUE EFFE IRONMASTER CE

Plancha de vapor con resistencia eléctrica



Fabricante:	Due Effe
Modelo:	Ironmaster CE
Rosca para enganche:	no
Potencia resistencia:	800 W
Resistencia integrada:	no
Termostato con termofusible:	sí
Desviador de vapor:	no
Peso:	1,80 kg

Ref. 4084



Plantilla de teflón compatible

Ref. 4057

Ref. 4019

PLANCHA DUE EFFE IRONMASTER CE ROSCA

Plancha de vapor con resistencia eléctrica y rosca de enganche para suspensor



Fabricante:	Due Effe
Modelo:	Ironmaster CE
Rosca para enganche:	sí
Potencia resistencia:	800 W
Resistencia integrada:	no
Termostato con termofusible:	sí
Desviador de vapor:	no
Peso:	1,80 kg

Ref. 4055



Plantilla de teflón compatible

Ref. 4057

Ref. 4019

PLANCHA LEMM T5 EUROPA

Plancha de vapor con resistencia eléctrica



Fabricante:	Stirotecnica
Modelo:	Lemm T5
Rosca para enganche:	no
Potencia resistencia:	900 W
Resistencia integrada:	no
Termostato con termofusible:	no
Desviador de vapor:	no
Peso:	1,85 kg

Incluye tubo de vapor

Ref. 4800



Plantilla de teflón compatible

Ref. 4034

Esta información se entiende a título informativo sin significar responsabilidad alguna por nuestra parte

PLANCHA DUE EFFE ELECTRONICA

Plancha de vapor con resistencia eléctrica y termostato electrónico



Fabricante:	Due Effe
Modelo:	Electrónica
Rosca para enganche:	no
Potencia resistencia:	800
Resistencia integrada:	sí
Termostato:	electrónico grado a grado
Desviador de vapor:	no
Peso:	1,70 kg

Ref. 4066



Plantilla de teflón compatible

Ref. 4033

Ref. 4019

PLANCHA LEMM T5 EL5

Plancha de vapor con resistencia eléctrica y termostato electrónico



Fabricante:	Stirotecnica
Modelo:	Lemm T5 EL5
Rosca para enganche:	no
Potencia resistencia:	900
Resistencia integrada:	no
Termostato:	electrónico grado a grado
Desviador de vapor:	no
Peso:	1,80 kg

Ref. 4805



Plantilla de teflón compatible

Ref. 4034

Esta información se entiende a título informativo sin significar responsabilidad alguna por nuestra parte

PLANCHA DUE EFFE APRIPIEGA

Plancha de vapor para abrir costuras con resistencia eléctrica



Fabricante:	Due Effe
Modelo:	Apripiega
Rosca para enganche:	no
Potencia resistencia:	600 W
Resistencia integrada:	sí
Termostato con termofusible:	sí
Desviador de vapor:	no
Peso:	1,30 kg

Ref. 4067

Plantilla de teflón compatible

Ref. 4109



PLANCHA DUE EFFE JOLLY SÓLO ELÉCTRICA

Plancha con resistencia eléctrica y sin vapor



Fabricante:	Due Effe
Modelo:	Jolly
Rosca para enganche:	no
Potencia resistencia:	800 W
Resistencia integrada:	sí
Termostato con termofusible:	sí
Desviador de vapor:	no
Peso:	1,70 kg

Ref. 4069



Plantilla de teflón compatible

Ref. 4033

Ref. 4019

Esta información se entiende a título informativo sin significar responsabilidad alguna por nuestra parte

PLANCHA LEMM SÓLO ELÉCTRICA 3 KG

Plancha con resistencia eléctrica y sin vapor



Fabricante:	Stirotecnica
Modelo:	Lemm L3 New SV
Rosca para enganche:	no
Potencia resistencia:	900 W
Resistencia integrada:	no
Termostato con termofusible:	no
Desviador de vapor:	no
Peso:	3,00 kg

Ref. 4097



Plantilla de teflón compatible

Ref. 4034

PLANCHA LEMM SÓLO ELÉCTRICA 4,6 KG

Plancha con resistencia eléctrica y sin vapor



Fabricante:	Stirotecnica
Modelo:	Lemm M3 New SV
Rosca para enganche:	no
Potencia resistencia:	900 W
Resistencia integrada:	no
Termostato con termofusible:	no
Desviador de vapor:	no
Peso:	4,60 kg

Ref. 4151

Plantilla de teflón compatible

Ref. 4022



Esta información se entiende a título informativo sin significar responsabilidad alguna por nuestra parte

PLANCHAS DE VAPOR DIRECTO

Planchas de vapor directo sin resistencia eléctrica



Fabricante:	Due Effe	Due Effe
Modelo:	All Steam Apripiega	Al Steam Apripiega Open
Alimentación de vapor:	dos tubos	un tubo
Peso:	0,92 kg	0,92 kg
Plantilla de teflón compatible:	4049	4109
	Ref. 4089	Ref. 4061



Fabricante:	Due Effe	Due Effe
Modelo:	All Steam	All Steam Open
Alimentación de vapor:	dos tubos	un tubo
Peso:	1,20 kg	1,20 kg
Plantilla de teflón compatible:	4046	4046
	Ref. 4068	Ref. 4352



Fabricante:	Trevil	Naomoto
Modelo:	F318	HSP-320
Alimentación de vapor:	dos tubos	un tubo
Peso:	1,45 kg	1,10 kg
Plantilla de teflón compatible:	4107	4028
	Ref. 7905027	Ref. 4074

Esta información se entiende a título informativo sin significar responsabilidad alguna por nuestra parte

PLANCHA DUE EFFE SPEEDY

Plancha de vapor para acoplar a un generador



La plancha Due Effe Speedy es ideal para el repaso de las prendas en maniquí y acabados de confección.

Dispone de mango ergonómico y el microrruptor está adaptado para diestros y zurdos, con palanca de bloqueo para la salida continua del vapor.

Esta plancha vaporizante se instala igual que una plancha de mano vaporizante.

Fabricante:	Due Effe
Modelo:	Speedy
Potencia resistencia:	500
Resistencia integrada:	sí
Termostato:	fijo
Peso:	0,75 kg

Ref. 3493



Plantilla de teflón compatible

Ref. 3501

CEPILLO VAPORIZANTE

Cepillo de vapor para acoplar a un generador



El cepillo vaporizante Due Effe Speedy es ideal para el repaso de las prendas en maniquí y acabados de confección.

Dispone de mango ergonómico y el microrruptor está adaptado para diestros y zurdos, con palanca de bloqueo para la salida continua del vapor.

Este cepillo vaporizante se instala igual que una plancha de mano vaporizante.

Fabricante:	Due Effe
Modelo:	Speedy cepillo
Potencia resistencia:	500
Resistencia integrada:	sí
Termostato:	fijo
Peso:	0,75 kg

Ref. 3496

PLANCHA VERTICAL LEMM SMART

Plancha ergonómica vaporizante ambidiestra



La plancha Lemm Smart para planchado vertical ambidiestra es ideal para el repaso de cortinas, prendas en maniquís, acabados de confección, etc.

Dispone de una suela antiralladuras, a la que se puede poner una plantilla de teflón (incluida) para planchar tejidos delicados.

Fabricante:	Stirotecnica
Modelo:	Lemm Smart
Potencia resistencia:	500
Resistencia integrada:	sí
Termostato:	fijo
Peso:	0,75 kg

Incluye tubo de vapor

Ref. 3491

Plantilla de teflón compatible

Ref. 4031



Esta información se entiende a título informativo sin significar responsabilidad alguna por nuestra parte

PLANTILLAS PTFE (I)

Plantillas para planchar tejidos delicados



Modelo de plancha	Largo de la suela	Ancho de la parte más ancha	Referencia
Veit 2157	132 mm	88 mm	Ref. 4043
Plancha vertical Lemm Smart	157 mm	54 mm	Ref. 4031
Due Effe Speedy	175 mm	83 mm	Ref. 3501
Cissell 66	180 mm	111 mm	Ref. 4036
Saporro			
Due Effe Apripiega			
Stirotecnica HF Eur	183 mm	50 mm	Ref. 4049
Trevil F320			
Pony Junior	185 mm	118 mm	Ref. 4039
Bishomatic			
Campitel G-95	188 mm	117 mm	Ref. 4035
Campitel 2900			
Ghidini G			
Ghidini R	187 mm	114 mm	Ref. 4009
Stirolux 1			
Cissell Aca 1000			
Cissell Aca 2000	190 mm	106 mm	Ref. 4078
Cissell Aca 2001			
Due Effe America			
Campitel 230/800			
EDM-2	190 mm	128 mm	Ref. 4037
Due Effe Apripiega New	192 mm	52 mm	Ref. 4109
Iron Professional P.			
Brook			
Stirolux 2	193 mm	118 mm	Ref. 4008
C-B63			
C2I50-X			
HDI			
Naomoto HSP320	195 mm	62 mm	Ref. 4028
Generador Mod.102	195 mm	122 mm	Ref. 4032
Veronesi P.			
Smart P.	197 mm	115 mm	Ref. 4106
Cieffe Star P.			

PLANTILLAS PTFE (II)

Plantillas para planchar tejidos delicados



Modelo de plancha	Largo de la suela	Ancho de la parte más ancha	Referencia
Cieffe 03 Comel 721P Bieffe P. Iron Professional "Farinelli"	197 mm	115 mm	Ref. 4106
Macpi / Fimas 030 Macpi / Fimas 032 Macpi / Fimas 033	198 mm	110 mm	Ref. 4041
Cissell All Steam Due Effe All Steam	198 mm	111 mm	Ref. 4046
Naomoto HSL620	198 mm	145 mm	Ref. 4026
Tulipano Ghidini V Fimas 073	200 mm	116 mm	Ref. 4153
Bielle Lemm L1 - L5 H1E New H2E New H1 Eur H2 Eur Techne T1 - T5 Macpi 028 Veit 2128 EC2000/3 Sussman 100	200 mm	116 mm	Ref. 4034
Maschio Professor Jolly Due Effe electrónica Due Effe Open Pony J2 Ghidini U Rotondi EC-11 Rotondi EC-100 Fimas 073	200 mm	117 mm	Ref. 4033
Ironmaster Covemat SH6060	200 mm	117 mm	Ref. 4057

Esta información se entiende a título informativo sin significar responsabilidad alguna por nuestra parte

PLANTILLAS PTFE (III)

Plantillas para planchar tejidos delicados



Modelo de plancha	Largo de la suela	Ancho de la parte más ancha	Referencia
Casoli			
Ghidini-E	200 mm	117 mm	Ref. 4057
Giconmes II			
Sewoong SP-420			
Sewoong SP-420N	203 mm	100 mm	Ref. 4107
Trevil F318			
Trevil F02	204 mm	114 mm	Ref. 4029
Trevil F020			
Naomoto CDP420	205 mm	95 mm	Ref. 4059
Naomoto HI360DS	205 mm	104 mm	Ref. 4042
Covemat HI-360	205 mm	109 mm	Ref. 4045
Stirovap 2	205 mm	120 mm	Ref. 4064
Trevil F005			
Trevil F021			
Trevil F022	207 mm	106 mm	Ref. 4054
Trevil F072			
Trevil ZF25			
Pony Senior	207 mm	124 mm	Ref. 4095
Stirolux 3	209 mm	118 mm	Ref. 4105
Naomoto HSP 420	210 mm	110 mm	Ref. 4027
Pony Senior TT			
Sidi Star	211 mm	112 mm	Ref. 4108
Veit HD 2000			
Veit HD 2002			
Veit HD 2130	212 mm	112 mm	Ref. 4025
Rotondi EC-289			
Rotondi EC-2003			
Smart G.			
Cieffe Star G.			
Comel 721 G.	215 mm	118 mm	Ref. 4007
Farinelli			
Bieffe G.			
Veronessi LG			
Iron Prof. G.	220 mm	120 mm	Ref. 4038
Lelit FSI55			
Lelit PS535			

Esta información se entiende a título informativo sin significar responsabilidad alguna por nuestra parte

PLANTILLAS PTFE (IV)

Plantillas para planchar tejidos delicados



Modelo de plancha	Largo de la suela	Ancho de la parte más ancha	Referencia
Ghidini K Ghidini L Rotondi EC-02 Fimas 074 Veit Coolset Stirovap 2 Lelit PA025/1	220 mm	120 mm	Ref. 4038
Veit HP 2003	225 mm	105 mm	Ref. 4047
Maxi Lemm H4E New H5E New	235 mm	120 mm	Ref. 4022
H4 Eur H5 Eur	W235 mm	120 mm	Ref. 4022
Protomed	240 mm	120 mm	Ref. 4058
Cissell 66 Saporro ES-2000	180 mm	111 mm	Ref. 4013
Bishomatic "S" Ghidini G Ghidini R Stirolux 1	187 mm	114 mm	Ref. 4010
Bishomatic Campitel G-95 Campitel 2900	188 mm	117 mm	Ref. 4011
Brook Small Iron Professional P. Campitel 2900/1	193 mm	118 mm	Ref. 4030
Ironmaster Jolly Due Effe electrónica Due Effe Open Pony J2 Ghidini U Rotondi EC-11 Rotondi EC-100 Fimas 073	200 mm	117 mm	Ref. 4019



Esta información se entiende a título informativo sin significar responsabilidad alguna por nuestra parte

TELA PLANCHA ANTIBRILLO



Material cara delantera:	loneta de algodón
Material cara trasera:	rejilla fina de nylon
Medidas:	25 x 70 cm

Ref. 4052

TELA PLANCHA PARA TERCIOPELO



Material:	tejido con puas de acero
Medidas:	30 x 70 cm

Incluye cepillo limpiador para las puas de acero.

Ref. 4053

PLANCHACORBATAS DE ALUMINIO

Planchacorbatas de aluminio forrado



Largo:	63 cm
Ancho:	8,5 cm
Material funda:	poliéster azul

Ref. 3751

PLANCHACORBATAS DE VARILLAS

Planchacorbatas con varillas ajustables forradas



Largo:	76 cm
Ancho:	ajustable de 3 a 14 cm
Material forro:	poliéster

Ref. 3750

PROTECTOR DE CABLE DE PLANCHA

Forro aislante de tela con cremallera para el tubo de vapor y el cable eléctrico de las planchas de mano



Largo:	80 cm	130 cm
Color:	azul	plateado
	Ref. 4219	Ref. 4222

SUSPENSOR DE PRENDAS GRADUABLE

Suspensor graduable en altura con cadena de 2 metros



Ref. 3780

PLATINADORA OVALADA

Platinadora completa con funda y mullido



Ref. 3495

BONDINA



Características:

Material:	Tela sin tejer ZG 903 01
T° de aplicación:	150 °C *
Tiempo de aplicación:	8 - 12 segundos *
Presión de aplicación:	350 g/cm ² *
Ancho:	20 mm
Longitud rollo:	50 m

* Aplicado en estas condiciones resiste sin problemas el lavado en agua.

Ref. 3480

BARRITA PARA LIMPIAR PLANCHAS



Formato

1 unidad

Ref. 3440

PASTA LIMPIADORA EZ-OFF

Pasta para limpiar la suelas de la plancha




Formato

tubo de 150 g


Ref. 3442

PLANCHAMANGAS/HOMBRERAS DE ESPUMA



Artículo:	Planchamangas para americana	Planchahombros
Medidas:	64 x 19 cm	24 x 17 cm
	Ref. 3802	Ref. 3804

PLANCHAMANGAS DE MADERA



Artículo:	Planchamangas hombre	Planchamangas mujer
Medidas:	60 x 13 x 11 cm	60 x 10 x 8 cm
	Ref. 3822	Ref. 3821

Esta información se entiende a título informativo sin significar responsabilidad alguna por nuestra parte



MANGUEROS PARA MANIQUÍ





Artículo: Fleje manguero maniquí forrado

Ref. 3630

Artículo: Manguero maniquí de madera

Ref. 3640



Artículo: Manguero maniquí camisas manga corta

Ref. 3642

Artículo: Manguero maniquí de silicona

Ref. 3641

- 1
- 2
- 3
- 4
- 5
- 6
- 7
- 8
- 9
- 10
- 11
- 12
- 13
- 14
- 15
- 16

Esta información se entiende a título informativo sin significar responsabilidad alguna por nuestra parte

PINZAS PARA MANIQUÍ



Artículo:	Pinza maniquí Cisell	Pinza maniquí T recta corta
Medidas:	260 x 50 mm	160 x 20 mm
	Ref. 3663	Ref. 3668



Artículo:	Pinza maniquí T recta	Pinza maniquí T curvada
Medidas:	300 x 30 mm	270 x 30 mm
	Ref. 3661	Ref. 3662



Artículo:	Pinza maniquí americana 30 mm	Pinza maniquí americana 60 mm
Medidas:	190 x 30 mm	190 x 60 mm
	Ref. 3660	Ref. 3664

Esta información se entiende a título informativo sin significar responsabilidad alguna por nuestra parte



TENSOR DE PUÑOS

Tensor para los puños de las prendas



Artículo:	Tensor de puños	Tensor de puños gigante
	Ref. 3650	Ref. 3651

- 1
- 2
- 3
- 4
- 5
- 6
- 7
- 8**
- 9
- 10
- 11
- 12
- 13
- 14
- 15
- 16

LANA DE ACERO PARA CALANDRAS

Lana de acero baja en carbono



Grado:	00
Ancho mecha:	15 cm
Peso rollo:	2,5 kg
	Ref. 5571

MANTA LIMPIADORA VERDE

Para la desincrustación de residuos en el rodillo de las calandras



Medidas:	150 x 100 cm
	Ref. 5753

CINTA GUÍA PARA CALANDRAS



Material:	nómex	poliéster F	poliéster S
Anchura:	13 mm		15 mm
Longitud rollo:	400 m		
	Ref. 5613	Ref. 5610	Ref. 5600

CINTA PLEGADORA PARA CALANDRAS



Material:	algodón
Anchura:	50 mm
Longitud rollo:	100 m
	Ref. 5579

CERA ANTIESTÁTICA PARA CALANDRA

Cera lubricante para calandras de nueva generación



Cera lubricante de escamas blancas de alto brillo, muy baja carbonización y muy alto rendimiento. La cera lubricante tiene propiedades antiestáticas y muy alta resistencia a la temperatura (250°C). El uso de la cera lubricante aumenta la duración de muletones y cintas. Mantiene las cubetas y los muletones más limpios. Escamas blancas de alto brillo. Totalmente compatible con calandras Kannegiesser.

Formato

Bidón de 25 kg

Ref. 5633

TELA ENCERADORA PARA CALANDRA



Medidas: 180 x 105 cm (largo x ancho)

Material: una banda de poliéster y otra siliconada

Ref. 5760