



8

Planchado

hogar



PLANCHA DUE EFFE TULIPANO

Plancha de vapor con resistencia eléctrica



Fabricante:	Due Effe
Modelo:	Tulipano
Rosca para enganche:	no
Potencia resistencia:	800 W
Resistencia integrada:	sí
Termostato con termofusible:	sí
Desviador de vapor:	no
Peso:	1,35 kg

Ref. 4070



Plantilla de teflón compatible

Ref. 4153

PLANCHA BIELLE

Plancha de vapor con resistencia eléctrica



Fabricante:	Lemm
Modelo:	Bielle
Rosca para enganche:	no
Potencia resistencia:	800 W
Resistencia integrada:	no
Termostato con termofusible:	no
Desviador de vapor:	no
Peso:	1,50 kg

Incluye tubo de vapor

Ref. 4071



Plantilla de teflón compatible

Ref. 4034

Esta información se entiende a título informativo sin significar responsabilidad alguna por nuestra parte

PLANCHA DUE EFFE AMERICA

Plancha de vapor con resistencia eléctrica



Fabricante:	Due Effe
Modelo:	America
Rosca para enganche:	no
Potencia resistencia:	800 W
Resistencia integrada:	sí
Termostato con termofusible:	sí
Desviador de vapor:	sí
Peso:	1,50 kg

Ref. 3950



Plantilla de teflón compatible

Ref. 4078

PLANCHA IRON PROFESIONAL P

Plancha de vapor con resistencia eléctrica



Fabricante:	Iron
Modelo:	Professional P.
Rosca para enganche:	no
Potencia resistencia:	800 W
Resistencia integrada:	no
Termostato con termofusible:	no
Desviador de vapor:	sí
Peso:	1,60 kg

Ref. 7905030

Plantilla de teflón compatible

Ref. 4008



Esta información se entiende a título informativo sin significar responsabilidad alguna por nuestra parte

PLANCHA LEMM L1 EUROPA

Plancha de vapor con resistencia eléctrica



Fabricante:	Stirotecnica
Modelo:	Lemm L1 Europa
Rosca para enganche:	no
Potencia resistencia:	800 W
Resistencia integrada:	no
Termostato con termofusible:	no
Desviador de vapor:	no
Peso:	1,60 kg

Incluye tubo de vapor

Ref. 4062



Plantilla de teflón compatible

Ref. 4034

PLANCHA PONY SENIOR TT

Plancha de vapor con resistencia eléctrica



Fabricante:	Pony
Modelo:	Senior TT
Rosca para enganche:	no
Potencia resistencia:	800 W
Resistencia integrada:	sí
Termostato con termofusible:	sí
Desviador de vapor:	no
Peso:	1,60 kg

Ref. 4060



Plantilla de teflón compatible

Ref. 4108

Esta información se entiende a título informativo sin significar responsabilidad alguna por nuestra parte

PLANCHA PONY SENIOR TT GANCHO

Plancha de vapor con resistencia eléctrica y gancho para suspensor



Fabricante:	Pony
Modelo:	Senior TT
Rosca para enganche:	sí
Potencia resistencia:	800 W
Resistencia integrada:	sí
Termostato con termofusible:	sí
Desviador de vapor:	no
Peso:	1,60 kg

Incluye enganche para el suspensor

Ref. 4079



Plantilla de teflón compatible

Ref. 4108

PLANCHA LELIT FS155

Plancha de vapor con resistencia eléctrica



Fabricante:	Lelit
Modelo:	FS155
Rosca para enganche:	no
Potencia resistencia:	800 W
Resistencia integrada:	sí
Termostato con termofusible:	no
Desviador de vapor:	sí
Peso:	1,60 kg

Ref. 4073



Plantilla de teflón compatible

Ref. 4038

Esta información se entiende a título informativo sin significar responsabilidad alguna por nuestra parte

PLANCHA DUE EFFE OPEN

Plancha de vapor con resistencia eléctrica



Fabricante:	Due Effe
Modelo:	Open
Rosca para enganche:	no
Potencia resistencia:	800 W
Resistencia integrada:	sí
Termostato con termofusible:	sí
Desviador de vapor:	sí
Peso:	1,65 kg

Ref. 4086

Plantilla de teflón compatible

Ref. 4033

Ref. 4019



PLANCHA DUE EFFE OPEN ROSCA

Plancha de vapor con resistencia eléctrica y rosca de enganche para suspensor



Fabricante:	Due Effe
Modelo:	Open
Rosca para enganche:	sí
Potencia resistencia:	800 W
Resistencia integrada:	sí
Termostato con termofusible:	sí
Desviador de vapor:	sí
Peso:	1,65 kg

Ref. 4082



Plantilla de teflón compatible

Ref. 4033

Ref. 4019

PLANCHA DUE EFFE OPEN ZURDA

Plancha de vapor con resistencia eléctrica con mando para zurdos



Fabricante:	Due Effe
Modelo:	Open
Rosca para enganche:	no
Potencia resistencia:	800 W
Resistencia integrada:	sí
Termostato con termofusible:	sí
Desviador de vapor:	sí
Peso:	1,65 kg

Ref. 4087

Plantilla de teflón compatible

Ref. 4033

Ref. 4019



PLANCHA DUE EFFE JOLLY

Plancha de vapor con resistencia eléctrica



Fabricante:	Due Effe
Modelo:	Jolly
Rosca para enganche:	no
Potencia resistencia:	800 W
Resistencia integrada:	sí
Termostato con termofusible:	sí
Desviador de vapor:	no
Peso:	1,75 kg

Ref. 4072

Plantilla de teflón compatible

Ref. 4033

Ref. 4019



PLANCHA DUE EFFE JOLLY ROSCA

Plancha de vapor con resistencia eléctrica y rosca de enganche para suspensor



Fabricante:	Due Effe
Modelo:	Jolly
Rosca para enganche:	s
Potencia resistencia:	800 W
Resistencia integrada:	sí
Termostato con termofusible:	sí
Desviador de vapor:	no
Peso:	1,75 kg

Ref. 4056



Plantilla de teflón compatible

Ref. 4033

Ref. 4019

PLANCHA DUE EFFE IRONMASTER CE

Plancha de vapor con resistencia eléctrica



Fabricante:	Due Effe
Modelo:	Ironmaster CE
Rosca para enganche:	no
Potencia resistencia:	800 W
Resistencia integrada:	sí
Termostato con termofusible:	sí
Desviador de vapor:	no
Peso:	1,80 kg

Ref. 4084

Plantilla de teflón compatible

Ref. 4057

Ref. 4019



Esta información se entiende a título informativo sin significar responsabilidad alguna por nuestra parte

PLANCHA DUE EFFE IRONMASTER CE ROSCA

Plancha de vapor con resistencia eléctrica y rosca de enganche para suspensor



Fabricante:	Due Effe
Modelo:	Ironmaster CE
Rosca para enganche:	sí
Potencia resistencia:	800 W
Resistencia integrada:	sí
Termostato con termofusible:	sí
Desviador de vapor:	no
Peso:	1,80 kg

Ref. 4055

Plantilla de teflón compatible

Ref. 4057

Ref. 4019



PLANCHA LEMM T5 EUROPA

Plancha de vapor con resistencia eléctrica



Fabricante:	Stirotecnica
Modelo:	Lemm T5
Rosca para enganche:	no
Potencia resistencia:	900 W
Resistencia integrada:	no
Termostato con termofusible:	no
Desviador de vapor:	no
Peso:	1,85 kg
Plantilla de teflón compatible:	4034

Incluye tubo de vapor

Ref. 4800

PLANCHA DUE EFFE ELECTRONICA

Plancha de vapor con resistencia eléctrica y termostato electrónico



Fabricante:	Due Effe
Modelo:	Electrónica
Rosca para enganche:	no
Potencia resistencia:	800
Resistencia integrada:	sí
Termostato:	electrónico grado a grado
Desviador de vapor:	no
Peso:	1,70 kg

Ref. 4066



Plantilla de teflón compatible

Ref. 4033

Ref. 4019

PLANCHA LEMM T5 EL5

Plancha de vapor con resistencia eléctrica y termostato electrónico



Fabricante:	Stirotecnica
Modelo:	Lemm T5 EL5
Rosca para enganche:	no
Potencia resistencia:	900
Resistencia integrada:	no
Termostato:	electrónico grado a grado
Desviador de vapor:	no
Peso:	1,80 kg

Ref. 4805



Plantilla de teflón compatible

Ref. 4034

Esta información se entiende a título informativo sin significar responsabilidad alguna por nuestra parte

PLANCHA DUE EFFE APRIPIEGA

Plancha de vapor para abrir costuras con resistencia eléctrica



Fabricante:	Due Effe
Modelo:	Apripiega
Rosca para enganche:	no
Potencia resistencia:	600 W
Resistencia integrada:	sí
Termostato con termofusible:	sí
Desviador de vapor:	no
Peso:	1,30 kg

Ref. 4067



Plantilla de teflón compatible

Ref. 4109

PLANCHA DUE EFFE JOLLY SÓLO ELÉCTRICA

Plancha con resistencia eléctrica y sin vapor



Fabricante:	Due Effe
Modelo:	Jolly
Rosca para enganche:	no
Potencia resistencia:	800 W
Resistencia integrada:	sí
Termostato con termofusible:	sí
Desviador de vapor:	no
Peso:	1,70 kg
Plantilla de teflón compatible:	4033 / 4019

Ref. 4069

Plantilla de teflón compatible

Ref. 4033

Ref. 4019



Esta información se entiende a título informativo sin significar responsabilidad alguna por nuestra parte

PLANCHA LEMM SÓLO ELÉCTRICA 3 KG

Plancha con resistencia eléctrica y sin vapor



Fabricante:	Stirotecnica
Modelo:	Lemm L3 New SV
Rosca para enganche:	no
Potencia resistencia:	900 W
Resistencia integrada:	no
Termostato con termofusible:	no
Desviador de vapor:	no
Peso:	3,00 kg
Plantilla de teflón compatible:	4034

Ref. 4097

Plantilla de teflón compatible

Ref. 4034



PLANCHA LEMM SÓLO ELÉCTRICA 4,6 KG

Plancha con resistencia eléctrica y sin vapor



Fabricante:	Stirotecnica
Modelo:	Lemm M3 New SV
Rosca para enganche:	no
Potencia resistencia:	900 W
Resistencia integrada:	no
Termostato con termofusible:	no
Desviador de vapor:	no
Peso:	4,60 kg

Ref. 4151



Plantilla de teflón compatible

Ref. 4022

Esta información se entiende a título informativo sin significar responsabilidad alguna por nuestra parte

PLANCHAS DE VAPOR DIRECTO

Planchas de vapor directo sin resistencia eléctrica



Fabricante:	Due Effe	Due Effe
Modelo:	All Steam Apripiega	Al Steam Apripiega Open
Alimentación de vapor:	dos tubos	un tubo
Peso:	0,92 kg	0,92 kg
Plantilla de teflón compatible:	4049	4109
	Ref. 4089	Ref. 4061



Fabricante:	Due Effe	Due Effe
Modelo:	All Steam	All Steam Open
Alimentación de vapor:	dos tubos	un tubo
Peso:	1,20 kg	1,20 kg
Plantilla de teflón compatible:	4046	4046
	Ref. 4068	Ref. 4352



Fabricante:	Trevil	Due Effe
Modelo:	F318	Al Steam Open
Alimentación de vapor:	dos tubos	un tubo
Peso:	1,45 kg	1,10 kg
Plantilla de teflón compatible:	4107	4028
	Ref. 7905027	Ref. 4074

Esta información se entiende a título informativo sin significar responsabilidad alguna por nuestra parte

PLANCHA DUE EFFE SPEEDY

Plancha de vapor para acoplar a un generador



La plancha Due Effe Speedy es ideal para el repaso de las prendas en maniquí y acabados de confección.

Dispone de mango ergonómico y el microrruptor está adaptado para diestros y zurdos, con palanca de bloqueo para la salida continua del vapor.

Esta plancha vaporizante se instala igual que una plancha de mano vaporizante.

Fabricante:	Due Effe
Modelo:	Speedy
Potencia resistencia:	500
Resistencia integrada:	sí
Termostato:	fijo
Peso:	0,75 kg

Ref. 3493



Plantilla de teflón compatible

Ref. 3501

CEPILLO VAPORIZANTE

Cepillo de vapor para acoplar a un generador



El cepillo vaporizante Due Effe Speedy es ideal para el repaso de las prendas en maniquí y acabados de confección.

Dispone de mango ergonómico y el microrruptor está adaptado para diestros y zurdos, con palanca de bloqueo para la salida continua del vapor.

Este cepillo vaporizante se instala igual que una plancha de mano vaporizante.

Fabricante:	Due Effe
Modelo:	Speedy cepillo
Potencia resistencia:	500
Resistencia integrada:	sí
Termostato:	fijo
Peso:	0,75 kg

Ref. 3496

PLANCHA VERTICAL LEMM SMART

Plancha ergonómica vaporizante ambidiestra



La plancha Lemm Smart para planchado vertical ambidiestra es ideal para el repaso de cortinas, prendas en maniquís, acabados de confección, etc.

Dispone de una suela antiralladuras, a la que se puede poner una plantilla de teflón (incluida) para planchar tejidos delicados.

Fabricante:	Stirotecnica
Modelo:	Lemm Smart
Potencia resistencia:	500
Resistencia integrada:	sí
Termostato:	fijo
Peso:	0,75 kg

Incluye tubo de vapor

Ref. 3491

Plantilla de teflón compatible

Ref. 4031



Esta información se entiende a título informativo sin significar responsabilidad alguna por nuestra parte

PLANTILLAS PTFE (I)

Plantillas para planchar tejidos delicados

Modelo de plancha	Largo de la suela	Ancho de la parte más ancha	Referencia
Veit 2157	132 mm	88 mm	Ref. 4043
Plancha vertical Lemm Smart	157 mm	54 mm	Ref. 4031
Due Effe Speedy	175 mm	83 mm	Ref. 3501
Cissell 66 Saporro	180 mm	111 mm	Ref. 4036
Due Effe Apripiega Stirotecnica HF Eur Trevil F320	183 mm	50 mm	Ref. 4049
Pony Junior	185 mm	118 mm	Ref. 4039
Bishomatic Campitel G-95 Campitel 2900	188 mm	117 mm	Ref. 4035
Ghidini G Ghidini R Stirolux 1	187 mm	114 mm	Ref. 4009
Cissell Aca 1000 Cissell Aca 2000 Cissell Aca 2001 Due Effe America	190 mm	106 mm	Ref. 4078
Campitel 230/800 EDM-2	190 mm	128 mm	Ref. 4037
Due Effe Apripiega New	192 mm	52 mm	Ref. 4109
Iron Professional P. Brook Stirolux 2 C-B63 C2I50-X HDI	193 mm	118 mm	Ref. 4008
Naomoto HSP320	195 mm	62 mm	Ref. 4028
Generador Mod. 102 Veronesi P.	195 mm	122 mm	Ref. 4032
Smart P. Cieffe Star P.	197 mm	115 mm	Ref. 4106

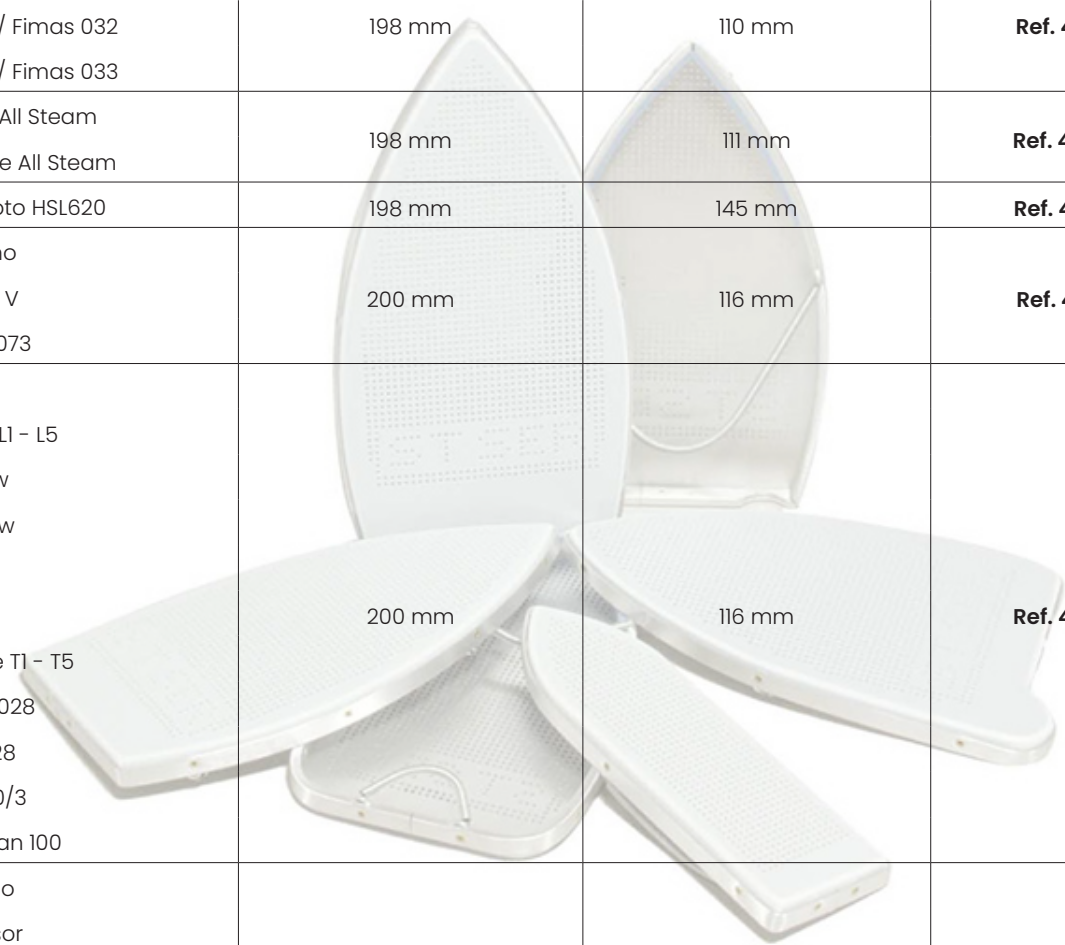
Esta información se entiende a título informativo sin significar responsabilidad alguna por nuestra parte



PLANTILLAS PTFE (II)

Plantillas para planchar tejidos delicados

Modelo de plancha	Largo de la suela	Ancho de la parte más ancha	Referencia
Cieffe 03 Comel 721P Bieffe P. Iron Professional "Farinelli"			
Macpi / Fimas 030 Macpi / Fimas 032 Macpi / Fimas 033	198 mm	110 mm	Ref. 4041
Cissell All Steam Due Effe All Steam	198 mm	111 mm	Ref. 4046
Naomoto HSL620	198 mm	145 mm	Ref. 4026
Tulipano Ghidini V Fimas 073	200 mm	116 mm	Ref. 4153
Bielle Lemm L1 - L5 H1E New H2E New H1 Eur H2 Eur Techne T1 - T5 Macpi 028 Veit 2128 EC2000/3 Sussman 100	200 mm	116 mm	Ref. 4034
Maschio Professor Jolly Due Effe electrónica Due Effe Open Pony J2 Ghidini U Rotondi EC-11 Rotondi EC-100 Fimas 073	200 mm	117 mm	Ref. 4033
Ironmaster Covemat SH6060	200 mm	117 mm	Ref. 4057



- 1
- 2
- 3
- 4
- 5
- 6
- 7
- 8
- 9
- 10
- 11
- 12
- 13
- 14
- 15
- 16

PLANTILLAS PTFE (III)

Plantillas para planchar tejidos delicados

Modelo de plancha	Largo de la suela	Ancho de la parte más ancha	Referencia
Casoli Ghidini-E Giconmes II	200 mm	117 mm	Ref. 4057
Sewoong SP-420 Sewoong SP-420N Trevil F318	203 mm	100 mm	Ref. 4107
Trevil F02 Trevil F020	204 mm	114 mm	Ref. 4029
Naomoto CDP420 Naomoto HI360DS	205 mm	95 mm	Ref. 4059
Covemat HI-360 Stirovap 2	205 mm	104 mm	Ref. 4042
Trevil F005 Trevil F021 Trevil F022 Trevil F072 Trevil ZF25	205 mm	109 mm	Ref. 4045
Pony Senior Stirolux 3	205 mm	120 mm	Ref. 4064
Trevil F005 Trevil F021 Trevil F022 Trevil F072 Trevil ZF25	207 mm	106 mm	Ref. 4054
Pony Senior Stirolux 3	207 mm	124 mm	Ref. 4095
Naomoto HSP 420 Pony Senior TT Sidi Star	209 mm	118 mm	Ref. 4105
Veit HD 2000 Veit HD 2002 Veit HD 2130 Rotondi EC-289 Rotondi EC-2003	210 mm	110 mm	Ref. 4027
Smart G. Cieffe Star G. Comel 721 G. Farinelli Bieffe G.	211 mm	112 mm	Ref. 4108
Veronessi LG Iron Prof. G. Lelit FSI55 Lelit PS535	212 mm	112 mm	Ref. 4025
Smart G. Cieffe Star G. Comel 721 G. Farinelli Bieffe G.	215 mm	118 mm	Ref. 4007
Veronessi LG Iron Prof. G. Lelit FSI55 Lelit PS535	220 mm	120 mm	Ref. 4038

Esta información se entiende a título informativo sin significar responsabilidad alguna por nuestra parte



PLANTILLAS PTFE (IV)

Plantillas para planchar tejidos delicados

Ghidini K Ghidini L Rotondi EC-02 Fimas 074 Veit Coolset Stirovap 2 Lelit PA025/1	220 mm	120 mm	Ref. 4038
Veit HP 2003	225 mm	105 mm	Ref. 4047
Maxi Lemm H4E New H5E New	235 mm	120 mm	Ref. 4022
H4 Eur H5 Eur	235 mm	120 mm	Ref. 4022
Protomed	240 mm	120 mm	Ref. 4058

Cissell 66 Saporro ES-2000	180 mm	111 mm	Ref. 4013
Bishomatic "S" Ghidini G Ghidini R Stirolux 1	187 mm	114 mm	Ref. 4010
Bishomatic Camptel G-95 Camptel 2900	188 mm	117 mm	Ref. 4011
Brook Small Iron Professional P. Camptel 2900/1	193 mm	118 mm	Ref. 4030
Ironmaster Jolly Due Effe electrónica Due Effe Open Pony J2 Ghidini U Rotondi EC-11 Rotondi EC-100 Fimas 073	200 mm	117 mm	Ref. 4019

Esta información se entiende a título informativo sin significar responsabilidad alguna por nuestra parte



TELA PLANCHA ANTIBRILLO



Material cara delantera:	loneta de algodón
Material cara trasera:	rejilla fina de nylon
Medidas:	25 x 70 cm

Ref. 4052

TELA PLANCHA PARA TERCIOPELO



Material:	tejido con puas de acero
Medidas:	30 x 70 cm

Incluye cepillo limpiador para las puas de acero.

Ref. 4053



PLANCHACORBATAS DE ALUMINIO

Planchacorbatas de aluminio forrado



Largo:	63 cm
Ancho:	8,5 cm
Material funda:	poliéster azul

Ref. 3751

PLANCHACORBATAS DE VARILLAS

Planchacorbatas con varillas ajustables forradas



Largo:	76 cm
Ancho:	ajustable de 3 a 14 cm
Material forro:	poliéster

Ref. 3750

PROTECTOR DE CABLE DE PLANCHA

Forro aislante de tela con cremallera para el tubo de vapor y el cable eléctrico de las planchas de mano



Largo:	80 cm	130 cm
Color:	azul	plateado
	Ref. 4219	Ref. 4222

SUSPENSOR DE PRENDAS GRADUABLE

Suspensor graduable en altura con cadena de 2 metros



Ref. 3780

PLATINADORA OVALADA

Platinadora completa con funda y mullido



Ref. 3495

BONDINA

**Características:**

Material:	Tela sin tejer ZG 903 01
Tª de aplicación:	150 °C *
Tiempo de aplicación:	8 - 12 segundos *
Presión de aplicación:	350 g/cm ² *
Ancho:	20 mm
Longitud rollo:	50 m

* Aplicado en estas condiciones resiste sin problemas el lavado en agua.

Ref. 3480

BARRITA PARA LIMPIAR PLANCHAS



Formato

1 unidad
Ref. 3440

PASTA LIMPIADORA EZ-OFF

Pasta para limpiar la suelas de la plancha



Formato


tubo de 150 g
Ref. 3442

PLANCHAMANGAS/HOMBRERAS DE ESPUMA



Artículo:	Planchamangas para americana	Planchahombros
Medidas:	64 x 19 cm	24 x 17 cm
	Ref. 3802	Ref. 3804

PLANCHAMANGAS DE MADERA



Artículo:	Planchamangas hombre	Planchamangas mujer
Medidas:	60 x 13 x 11 cm	60 x 10 x 8 cm
	Ref. 3822	Ref. 3821


Esta información se entiende a título informativo sin significar responsabilidad alguna por nuestra parte



MANGUEROS PARA MANIQUÍ



Artículo:	Fleje manguero maniquí forrado	Manguero maniquí de madera
	Ref. 3630	Ref. 3640



Artículo:	Manguero maniquí camisas manga corta	Manguero maniquí de silicona
	Ref. 3642	Ref. 3641

- 1
- 2
- 3
- 4
- 5
- 6
- 7
- 8
- 9
- 10
- 11
- 12
- 13
- 14
- 15
- 16

Esta información se entiende a título informativo sin significar responsabilidad alguna por nuestra parte

PINZAS PARA MANIQUÍ



Artículo:	Pinza maniquí Cisell	Pinza maniquí T recta corta
Medidas:	260 x 50 mm	160 x 20 mm
	Ref. 3663	Ref. 3668



Artículo:	Pinza maniquí T recta	Pinza maniquí T curvada
Medidas:	300 x 30 mm	270 x 30 mm
	Ref. 3661	Ref. 3662



Artículo:	Pinza maniquí americana 30 mm	Pinza maniquí americana 60 mm
Medidas:	190 x 30 mm	190 x 60 mm
	Ref. 3660	Ref. 3664

Esta información se entiende a título informativo sin significar responsabilidad alguna por nuestra parte



TENSOR DE PUÑOS

Tensor para los puños de las prendas



Artículo:	Tensor de puños	Tensor de puños gigante
	Ref. 3650	Ref. 3651

- 1
- 2
- 3
- 4
- 5
- 6
- 7
- 8**
- 9
- 10
- 11
- 12
- 13
- 14
- 15
- 16

LANA DE ACERO PARA CALANDRAS

Lana de acero baja en carbono



Grado:	00
Ancho mecha:	15 cm
Peso rollo:	2,5 kg
	Ref. 5571

MANTA LIMPIADORA VERDE

Para la desincrustación de residuos en el rodillo de las calandras



Medidas:	150 x 100 cm
	Ref. 5753

CINTA GUÍA PARA CALANDRAS



Material:	nómex	poliéster F	poliéster S
Anchura:	13 mm		15 mm
Longitud rollo:	400 m		
	Ref. 5613	Ref. 5610	Ref. 5600

CINTA PLEGADORA PARA CALANDRAS



Material:	algodón
Anchura:	50 mm
Longitud rollo:	100 m
	Ref. 5579

CERA ANTIESTÁTICA PARA CALANDRA

Cera lubricante para calandras de nueva generación



Cera lubricante de escamas blancas de alto brillo, muy baja carbonización y muy alto rendimiento. La cera lubricante tiene propiedades antiestáticas y muy alta resistencia a la temperatura (250°C). El uso de la cera lubricante aumenta la duración de muletones y cintas. Mantiene las cubetas y los muletones más limpios. Escamas blancas de alto brillo. Totalmente compatible con calandras Kannegiesser.

Formato

Bidón de 25 kg

Ref. 5633

TELA ENCERADORA PARA CALANDRA



Características

Medidas:	180 x 105 cm (largo x ancho)
Material:	una banda de poliéster y otra siliconada

Ref. 5760