

CATALOGO

WALL PANELS





CONOCE

**NUESTRA TARJETA
INTERACTIVA**



LAMBRIN



FICHA TECNICA

FORMATO PLANK

Dimensiones				Presentación			Garantía (Años)
Largo	Ancho	Espesor	Peso	m ² / pz	pz / Caja	m ² / caja	
2.9 m	15.9 cm	23mm	0.75kg/m	0.47	14	6.09 m2	15 años



CARACTERÍSTICAS



DURABILIDAD

Resistente a la humedad, ideal para espacios interiores.




FÁCIL MANTENIMIENTO


No requiere sellado ni pintura, limpieza fácil y mantiene su apariencia con el tiempo.



VARIEDAD DE DISEÑOS

Permite personalizar diversos espacios, imitando la apariencia de madera u otros materiales.






SLATE




TAN



NATURAL



LIGH GRAY



DARK WALNUT

CLASSIC WALNUTS





OURO PRETO




MANAOS



BAHÍA

NUVEM





FORTALEZA



BRASILIA



RÍO

SAO PAULO



CON FONDO NEGRO



NOGAL OLINDA

CEREZO MACAPA



TEAK ARACAJU



MURO TIPO MARMOL



FICHA TECNICA

Dimensiones				Presentación		Garantía (Años)
Largo	Ancho	Espesor	Peso	m ² / pz	pz / Caja	
2440 mm	1220 mm	3 mm	19 kg x pz	2.977	1	15 años



CARACTERÍSTICAS



DURABILIDAD

Resistente a la humedad, ideal para espacios interiores.



FÁCIL MANTENIMIENTO

No requiere sellado ni pintura, limpieza fácil y mantiene su apariencia con el tiempo.



VARIEDAD DE DISEÑOS

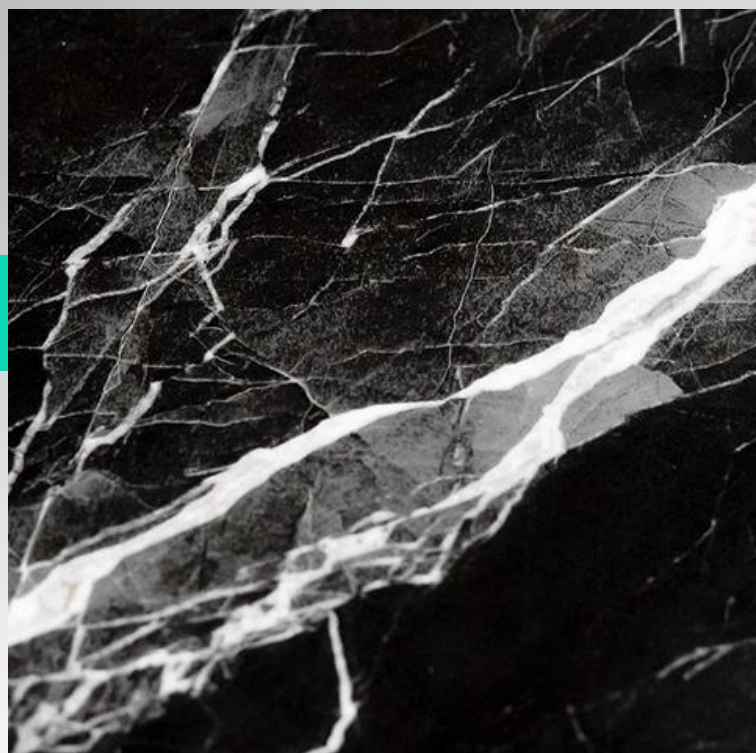
Permite personalizar diversos espacios, imitando la apariencia de marmol



ELEGANT WHITE



ELEGANT BLACK



GRAY MARBLE






PEARL BEIGE




WHITE MARBLE



BLACK MARBLE

ARENA



GRAFITO



ZAFIRO





PERLA

CUARZO



AGATA



¡COTIZA CON NOSOTROS!

Contactate con nosotros:

 222 384 5141

 222 384 5209

"VISITANOS"

"Av 25 Pte 117, El Carmen, 72530 Puebla, Pue."

