

tereva[®]



LES ESSENTIELS DU CHAUFFAGE ÉLECTRIQUE

ÉDITION ► 2023

tereva-direct.fr

Partenaire responsable des experts du confort sanitaire et du génie climatique



Téréva classée 10^e des entreprises françaises les plus responsables en 2023

Catégorie Distribution/Commerce
Magazine Le Point

3^{ème} acteur national de la distribution professionnelle, Téréva revendique aussi son statut de 1^{er} indépendant.

> En savoir plus



Développement durable : dire ce qu'on fait, faire ce qu'on dit.

Associée au groupe Martin Belaysoud dans une démarche RSE aboutie, Téréva s'engage sur sa responsabilité sociétale, la faisant reposer sur quatre piliers fondateurs, déclinés en 8 engagements qui guident ses actions du quotidien et donnent lecture de son ambition.



Agir en employeur responsable

“ Être un acteur du développement personnel et du bien-être de nos collaborateurs, lutter contre les discriminations et le harcèlement. ”

- Promouvoir l'égalité des chances et la diversité
- Instaurer un dialogue social proactif
- Permettre le développement des compétences et des carrières, encourager l'expression des talents

Les preuves de notre engagement





SANITAIRE



PLOMBERIE



GÉNIE CLIMATIQUE



SOLAIRE



ÉLECTRICITÉ



OUTILLAGE & PROTECTION

Plus de 200.000 articles !

dont plus de 40.000 articles disponibles sur tereva-direct.fr

Un véritable guichet multi-services à votre disposition

- Des plateaux avec des référents techniques pour vos projets
- EXAPIÈCE : le service incontournable de la pièce détachée
- Des solutions de gestion CEE* et MPR*
- Un centre de relations-clients

Une logistique puissante et moderne

- Toute commande de produit en stock livrée à J+1
- Une logistique 100% intégrée, 100% Téréva

Des solutions digitales orientées client

- Service de commande et d'enlèvement rapide "Click & Collect"
- Accès à l'offre Téréva Direct par Punch Out depuis votre ERP
- Visibilité des stocks via Sage Batigest i7
- Commandes et factures dématérialisées
- Expérience-client personnalisée et aboutie.

*CEE : Certificats d'Economie d'Energie

*MPR : MaPrimeRenov'

Tereva : les chiffres clés 2022

○ 750 M€ de CA

○ 140% de croissance entre 2017 et 2022

○ 160 agences en France en 2023

○ 6 plateformes logistiques régionales

○ 2060 collaborateurs

○ 60.000 clients



Préserver l'environnement

'' Être un acteur de la lutte contre le changement climatique et respectueux de l'environnement. ''

- Réduire l'impact environnemental de nos activités
- Maîtriser la gestion de nos déchets
- S'orienter vers une utilisation durable des ressources en limitant nos consommations d'énergie, d'eau, de papier et en intégrant des ressources renouvelables



Développer les achats responsables

'' Être un acteur loyal, respectueux de chacun et responsable sur le marché. ''

- Construire des partenariats mutuellement bénéfiques basés sur la confiance, respectueux de nos valeurs et sources de solutions durables.
- Mettre l'éthique au cœur de nos affaires, en refusant toute forme de fraude, de corruption et de trafic d'influence.



Avoir un impact positif sur notre territoire

'' Être un acteur du développement et de l'ancrage territorial par le soutien aux associations et initiatives locales. ''

Les solutions rénovation énergétique

Les radiateurs électriques nouvelle génération

Les radiateurs nouvelle génération, dotés de fonctionnalités intelligentes, s'ajustent harmonieusement à votre style de vie. Étant connectés, ils peuvent être contrôlés à distance via une application dédiée, favorisant ainsi des économies d'énergie.

Les + produits :

- Majoritairement d'origine française
- Facilité de pose et ne nécessitent aucune qualification
- Aucun entretien ni maintenance à prévoir

Remplacer ses vieux convecteurs par  Des radiateurs nouvelles générations > **330€ / an⁽¹⁾ économisés** sur la facture d'énergie

Pompe à chaleur air/air réversible

En hiver, savourez la chaleur, en été, profitez de la fraîcheur ! La pompe à chaleur air/air réversible offre un confort adapté à toutes vos préférences. Elle est écoénergétique, fonctionnant avec une ressource gratuite et renouvelable, l'air, permettant ainsi des économies significatives en énergie.

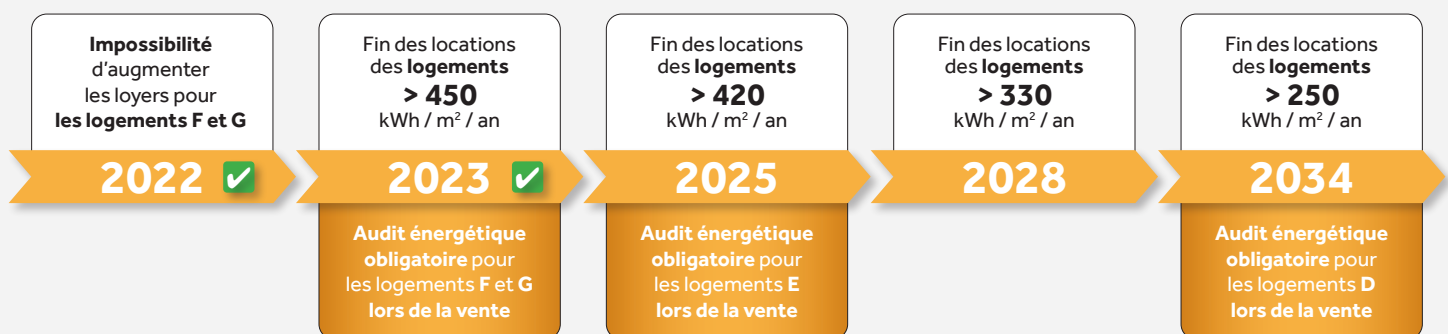
> Découvrez notre offre



Remplacer ses vieux convecteurs par  Une pompe à chaleur air/air réversible > **675€ / an⁽¹⁾ économisés** sur la facture d'énergie

DPE : calendrier et impacts

Le Diagnostic de Performance Énergétique DPE évalue la performance énergétique et environnementale (étiquette A à G) des logements et bâtiments en mesurant leur consommation d'énergie et leurs émissions de gaz à effet de serre.



En 2023, pas moins de 5.2 millions de résidences principales sont classées F et G.

De vraies opportunités de développement pour l'activité des Pros !

Gagner des classes énergétiques pour répondre au DPE

- 1** Remplacement de radiateur ancienne génération par une pompe à chaleur air/air
Gain de 2 Classes⁽²⁾
- 2** Remplacement de radiateur ancienne génération par un radiateur 2 et 3 étoiles + détection
Gain de 0,5 Classe⁽²⁾
- 3** Ajouter une VMC Hygro
Gain jusqu'à 0,5 Classe⁽²⁾

(1) https://docga.platforme-services.com/api/download/variant_documents_dcf60b84-8484-423d-b851-42646b3e5047/JJO6wvtbrPePDzTEbXXS3C3kPSgSdrNPU
(2) Source : Document Atlantic « LE POUVOIR DE SAUTER DE CLASSE(S) ! »

Les solutions rénovation énergétique



Les aides disponibles

Les **Certificats d'Économies d'Énergie** (CEE) offrent une opportunité de financement pour l'installation de radiateurs électriques de dernière génération. Ils sont accessibles à tous (propriétaires et locataires) et sont versés par les fournisseurs d'énergie sur demande des particuliers. Cette prime est accessible quelle que soit le niveau de revenu du ménage et est calculé indépendamment par les acteurs de l'énergie.

Conditions pour bénéficier des CEE :

1. La prime est accordée uniquement pour le remplacement d'un ancien convecteur par un radiateur électrique labellisé NF Électricité Performance 3 étoiles œil.
2. La constitution du dossier doit se faire auprès du fournisseur d'énergie de votre choix, avec un devis des travaux à signer une fois le dossier validé.
3. L'installation du nouveau système de chauffage doit être réalisée par un professionnel qualifié RGE (Reconnu Garant de l'Environnement), partenaire du fournisseur d'énergie de votre choix.

> Vous pouvez accéder directement à un guide interactif sur les aides disponibles ainsi que leurs conditions d'éligibilité en vous rendant sur notre site tereva-direct.fr



Optimisez la gestion des CEE

Difficile parfois de s'y retrouver parmi les aides existantes.

C'est pourquoi Téréva, en partenariat avec DRAPO, a créé le site primes-reno-tereva.fr, entièrement dédié au calcul et l'établissement précis de vos offres : des devis précis pour des décisions facilitées !

Améliorer vos ventes et simplifiez la gestion administrative de votre entreprise

1. Votre référent vous contact sous 48h pour valider votre inscription et vous forme à nos outils.
2. Simulez le montant des aides pour votre client et créez votre dossier 100% en ligne via votre espace dédié.
3. Votre référent vérifie la conformité de votre devis et vous donne le feu vert pour vos travaux.
4. À la fin de vos travaux, vous transmettez votre facture et vous êtes payés sous 15 jours après validation.

Faites la différence en finalisant sereinement la vente avec notre outil de calcul en ligne des aides gouvernementales

€ Paiement rapide
15J après travaux

👉 Outils simples
100% en ligne

🎧 Référent dédié
Pour vous suivre

> Visitez notre site dédié
primes-reno-tereva.fr



La norme NF

Certification NF : une norme de haute exigence

Émise par des organismes de certification tels que l'AFNOR et le LCIE, la marque NF atteste de la conformité d'un produit à des normes rigoureuses en matière de qualité et de sécurité.

Le label NF Électricité englobe non seulement le produit lui-même, mais aussi l'ensemble de la chaîne de production du radiateur. Ainsi, des audits sont effectués par des organismes indépendants, tels que le LCIE, sous mandat de l'AFNOR, pour évaluer non seulement le produit et ses performances, mais également les sites de production.

Il convient de noter qu'il existe deux variantes de la marque NF : **NF Électricité**, qui garantit exclusivement la sécurité électrique, et **NF Électricité Performance**, qui évalue également les performances d'utilisation du produit (qualité et efficacité économique).

Classement NF Électricité Performance :

| | | |
|---|---|---|
|  Indique des performances moyennes, étant le score minimal pour ce label |  Indiquent un radiateur électrique offrant une chaleur stable et économique |  Sont attribuées aux appareils de chauffage offrant une chaleur stable et étant particulièrement économes en énergie* |
|  Indique que la chaleur est stable, que l'appareil est très économe en énergie et qu'il offre des fonctionnalités avantageuses (ex : détecteur de présence ou de fenêtres ouvertes) | |  |

Quelle puissance pour mon radiateur électrique ?

Sélectionner la bonne puissance de radiateur électrique garantit un confort optimal tout en maîtrisant la consommation d'énergie. Une puissance excessive entraîne des dépenses inutiles, tandis qu'une puissance insuffisante ne procure pas le confort nécessaire et peut entraîner une surconsommation de chauffage.

Bonnes pratiques

Pour déterminer la puissance appropriée d'un radiateur électrique, il est recommandé d'utiliser une moyenne de 100 W/m² pour une pièce avec une hauteur sous plafond standard de 2,50 mètres.

Les technologies intégrées : une source d'économies potentielles

Choisir le niveau d'économies des fonctions selon le niveau d'économies souhaité

| | | | | |
|--|---|-----------------------------|---|----------------------------|
|  | 1. UNE RÉGULATION ÉLECTRONIQUE CONTRE MÉCA Permet de maintenir une température moyenne sans oscillation. | 10 À 15 % D'ÉCONOMIE |  | 3 À 5 % D'ÉCONOMIE |
|  | 2. PROGRAMMATION Limiter votre consommation en maintenant une température agréable sur une plage horaire. | 15 À 20 % D'ÉCONOMIE |  | 5 À 10 % D'ÉCONOMIE |

Thermance, une marque exclusive Téréva



Thermance représente notre expertise en matière de bien-être thermique, offrant une gamme de produits pour l'équipement de la maison : circulateurs, thermostats, robinets de radiateurs, vannes d'équilibrage, mélangeurs, et radiateurs électriques.

> Découvrez notre
catalogue Thermance



Application gratuite MyThermance : pilotage à distance des produits connectés par smartphone et tablette

Appareils directement connectables à internet
au travers de la box de l'opérateur téléphonique, sans autre accessoire



MyThermance : la gestion intelligente du chauffage et de l'habitat connecté



- Transmission sans fil via des protocoles sécurisés

- 3 protocoles :

- **Bluetooth** : configuration du produit, facilite et sécurise l'association du produit au cloud

- **Wifi** : pour pouvoir se connecter directement à l'univers « My Thermance »

- **Zigbee** : pour rejoindre une box domotique et garantir un niveau d'interopérabilité avec d'autres produits équipés du même protocole

- Conformité totale à la réglementation RGPD

- Interopérabilité appairage entre la régulation et les différentes box Internet

- Électronique avancée de dernière génération équipée d'un microprocesseur OTA pour les mises à jour logicielles à distance

- Étalonnage automatique de la sonde de température

- Sauvegarde permanente des paramètres en cas de coupure de courant, de l'heure et du jour actuel après reconnexion



> Pour télécharger
My Thermance



Sommaire



Marque Exclusive

| SÈCHE-SERVIETTES ÉLECTRIQUES AQUANCE

| | |
|------------|------|
| LISE | P. 8 |
| AUBE | P. 8 |
| MYRE | P. 9 |
| AIRE | P. 9 |

Marque Exclusive

| RADIATEURS ÉLECTRIQUES THERMANCE

| | |
|--|-------|
| RADIATEUR ÉLECTRIQUE À FLUIDE CALOPORTEUR CONNECTÉ | P. 10 |
| RADIATEUR ÉLECTRIQUE À FLUIDE CALOPORTEUR | P. 10 |



| RADIATEURS ÉLECTRIQUES INTUIS

| | |
|---------------------|-------|
| DOOK | P. 11 |
| CALIDOO-NATIV | P. 11 |
| AXOO | P. 12 |
| BELADOO-NATIV | P. 12 |
| ÉTIC | P. 13 |
| OSLO 2 | P. 13 |
| SENSUAL | P. 13 |

| SÈCHE-SERVIETTES ÉLECTRIQUES INTUIS

| | |
|---------------------|-------|
| OOK | P. 14 |
| BALICA | P. 14 |
| OSYA | P. 14 |
| SENSUAL BAINS | P. 15 |
| ÉTIC BAINS | P. 15 |
| HELIA | P. 15 |
| ARIOS | P. 15 |



| RADIATEURS ÉLECTRIQUES ATLANTIC

| | |
|--------------------------|-------|
| DIVALI | P. 16 |
| AGILIA CONNECTÉ | P. 16 |
| GALAPAGOS CONNECTÉ | P. 16 |
| NIRVANA NÉO | P. 17 |
| SOKIO DIGITAL | P. 17 |
| ACCESSIO DIGITAL 2 | P. 17 |

| SÈCHE-SERVIETTES ÉLECTRIQUES ATLANTIC

| | |
|--------------------------------|-------|
| SÉRÉNIS PREMIUM CONNECTÉ | P. 18 |
| SÉRÉNIS CONNECTÉ | P. 18 |
| ADÉLIS | P. 18 |
| KÉA | P. 18 |
| DORIS DIGITAL | P. 19 |
| TÉLIA | P. 19 |
| 2012 | P. 19 |






| RADIATEURS ÉLECTRIQUES THERMOR

| | |
|------------------|-------|
| ÉQUATEUR 4 | P. 20 |
| INGÉNIO 3 | P. 20 |
| BILBAO 3 | P. 20 |
| OVATION 3 | P. 21 |
| KENYA 4 | P. 21 |
| TÉNÉRIFE | P. 21 |
| BALÉARES 2 | P. 21 |

| SÈCHE-SERVIETTES ÉLECTRIQUES THERMOR

| | |
|-------------------------|-------|
| ALLURE 3 VIRTUOSE | P. 22 |
| ALLURE 3 | P. 22 |
| RIVIERA 2 | P. 22 |
| MAJORQUE DIGITAL | P. 22 |
| RIVA 4 | P. 23 |
| ILLICO 3 | P. 23 |
| CORSAIRE 2 | P. 23 |




| CHAUFFAGES ÉLECTRIQUES SOUFLANTS TAURUS

| | |
|--------------------------------|-------|
| RCMB27 | P. 24 |
| TROPICANO JET HOT & COOL | P. 24 |

| PLANCHER RAYONNANT ÉLECTRIQUE THERMOR

| | |
|--|-------|
| KIT KS PLANCHER RAYONNANT ÉLECTRIQUE SANS THERMOSTAT | P. 24 |
| THERMOSTAT D'AMBIANCE DIGITAL KS | P. 24 |



| ACCESSOIRES CONNECTÉS

| | |
|---|-------|
| PASSERELLE INTUIS CONNECT - INTUIS | P. 25 |
| MODULE CONNECTÉ WITH NETATMO - INTUIS | P. 25 |
| RÉCEPTEUR RADIO FIL PILOTE X3D - DELTA DORE | P. 25 |
| BOX MAISON CONNECTÉE TYDOM HOME - DELTA DORE | P. 25 |
| BOÎTIER BRIDGE COZYTOUCH - ATLANTIC / THERMOR | P. 25 |

| POMPE À CHALEUR AIR/AIR MULTI-SPLITS TOSHIBA

| | |
|--|-------|
| UNITÉ INTÉRIEURE MURALE HAORI - R32 | P. 26 |
| UNITÉ INTÉRIEURE SHORAI EDGE BLANC | P. 26 |
| CONSOLE DOUBLE-FLUX | P. 26 |
| UNITÉ EXTÉRIEURE MONO-SPLIT SHORAI / HAORI R32 | P. 27 |
| UNITÉ EXTÉRIEURE MULTI-SPLITS RAS - R32 | P. 27 |



LISE

PREMIUM



- > Corps de chauffe de 700 W et équipé d'une soufflerie de 1000 W.
- > Tubes plats cintrés asymétriques.
- > Fluide thermo-conducteur.
- > Thermostat programmable digital + télécommande.
- > Fonctions : détecteur de fenêtre ouverte, marche forcée 2h, verrouillage clavier.
- > Fil pilote 6 ordres.

Confort ★★★★★

Économie ★★★★★



SOUFFLANT

| Code-T Blanc | Code-T Gris | Code-C Blanc | Code-C Gris | Dim (mm) | Puissance totale | Prix blanc | Prix gris |
|--------------|-------------|--------------|-------------|----------------|------------------|------------|-----------|
| 2864270 | 2864271 | 49122013 | 49122039 | H 1528 x L 600 | 1700 W | 690,00 € | 780,00 € |

AUBE

CONFORT



- > Tubes plats cintrés blancs.
- > Fluide thermo-conducteur.
- > Thermostat digital programmable + télécommande.
- > Fonctions : détecteur de fenêtre ouverte, marche forcée 2h, verrouillage clavier.
- > Fil pilote 6 ordres.

Confort ★★★★★

Économie ★★★★★



| Code-T | Code-C | Dim (mm) | Puissance | Prix |
|---------|----------|----------------|-----------|----------|
| 2864268 | 49120066 | H 1410 x L 500 | 750 W | 485,00 € |



- > Corps de chauffe de 700 W et équipé d'une soufflerie de 1000 W.
- > Tubes plats cintrés blancs.
- > Fluide thermo-conducteur.
- > Thermostat programmable digital + télécommande.
- > Fonctions : détecteur de fenêtre ouverte, marche forcée 2 heures, verrouillage clavier.
- > Fil pilote 6 ordres.

Confort ★★★★★

Économie ★★★★★



SOUFFLANT

| Code-T | Code-C | Dim (mm) | Puissance totale | Prix |
|---------|----------|----------------|------------------|----------|
| 2864269 | 49120041 | H 1328 x L 550 | 1700 W | 650,00 € |



- > Eau chaude avec soufflerie de 1000 W.
- > Lames plates cintrées blanches.
- > Marche forcée : 15, 30, 45 et 60 mn.
- > Télécommande infrarouge incluse.

Confort ★★★★★

Économie ★★★★★



MIXTE SOUFFLANT

| Code-T | Code-C | Dim (mm) | Puissance totale | Prix |
|---------|----------|----------------|------------------|----------|
| 2864265 | 49021058 | H 1730 x L 500 | 1840 W | 620,00 € |
| 2864264 | 49021041 | H 1420 x L 500 | 1680 W | 580,00 € |

NOUVEAUTÉ

100 % des produits en stock, en exclusivité chez Téréva

MYRE

CONFORT



- > Corps de chauffe de 700 W et équipé d'une soufflerie de 1000 W.
- > Tubes ronds droits blancs.
- > Fluide thermo-conducteur.
- > Thermostat programmable digital + télécommande
- > Fonctions : détecteur de fenêtre ouverte, marche forcée 2 heures, verrouillage clavier.
- > Fil pilote 6 ordres.

Confort ★★★★★

Économie ★★★★★



SOUFFLANT

| Code-T | Code-C | Dim (mm) | Puissance totale | Prix |
|---------|----------|----------------|------------------|----------|
| 2864260 | 49100019 | H 1186 x L 550 | 1700 W | 465,00 € |

AIRE

CONFORT



- > Tubes ronds cintrés chromés.
- > Fluide thermo-conducteur.
- > Thermostat programmable digital.
- > Fonctions : détecteur de fenêtre ouverte, marche forcée 2h, verrouillage clavier.
- > Fil pilote 6 ordres.

Confort ★★★★★

Économie ★★★★★



NOUVEAUTÉ

| Code-T | Code-C | Dim (mm) | Puissance | Prix |
|---------|----------|----------------|-----------|----------|
| 2864259 | 49110091 | H 1676 x L 600 | 600 W | 460,00 € |



- > Kit deux patères chromées.
- > Orientation : vertical.

| Code-T | Code-C | Prix |
|---------|----------|---------|
| 2864272 | 49090020 | 41,50 € |

AIRE

ACCESS



- > Tubes ronds droits blancs.
- > Fluide thermo-conducteur.
- > Thermostat programmable digital.
- > Fonctions : détecteur de fenêtre ouverte, boost, verrouillage clavier.
- > Fil pilote 6 ordres.
- > CA : 0,08 pour 500 W et 750 W.
- > CA : 0,1 pour 1000 W.

Confort ★★★★★

Économie ★★★★★



| Code-T | Code-C | Dim (mm) | Puissance | Prix |
|---------|----------|----------------|-----------|----------|
| 2863424 | 49111024 | H 1807 x L 500 | 1000 W | 275,70 € |
| 2863423 | 49111016 | H 1380 x L 500 | 750 W | 236,25 € |
| 2863422 | 49111008 | H 940 x L 500 | 500 W | 207,40 € |

100 % des produits en stock, en exclusivité chez Téréva

RADIATEUR ÉLECTRIQUE À FLUIDE CALOPORTEUR CONNECTÉ

PREMIUM



- > Corps de chauffe en alliage d'aluminium, peinture époxy, finition blanche.
- > Fluide caloporteur (huile minérale) haute performance, très faible viscosité à froid, sans additif organique (imputrescible), résistant à l'oxydation et d'excellente conductivité thermique : longévité accrue, sans entretien.
- > Directement connectable à internet au travers de la box de votre opérateur téléphonique, sans autre accessoire.
- > Connectable via BOX IOT utilisant le Zigbee 3.0.
- > Pilotage à distance depuis votre smartphone, tablette ou PC et par commande vocale grâce à l'application gratuite MYTHERMANCE disponible sur l'App Store et Google Play.
- > Connectivité bi-directionnelle complète qui permet le pilotage, le relevé d'information et de consommation.
- > Sécurité anti-basculement : fixation sur double consoles murales en acier peint, à verrouillage automatique breveté, rapidité et simplicité d'installation, performance physique et mécanique, résistance hautes températures.
- > Gabarit de perçage fourni.
- > Régulation Proportionnelle Intégrale Dérivée à enclenchement par triac dotée d'un processeur OTA permettant la mise à jour du logiciel à distance.
- > Sécurité anti-surchauffe.
- > Fil pilote 6 ordres arrêt (veille), Hors-gel, Confort, Confort -1°C, Confort -2°C Éco compatible avec les gestionnaires d'énergie.
- > Sauvegarde permanente de tous les réglages en cas de coupure de l'alimentation secteur.
- > Détection de mouvement et d'ouverture de fenêtre.
- > Compteur d'énergie intégré.
- > Verrouillage parental.

Confort ★★★★★

Économie ★★★★★



NOUVEAUTÉ



| Code-T | Code-C | Dim (mm) | Puissance | Prix |
|---------|----------|----------------|-----------|----------|
| 4068454 | 59030197 | H 580 x L 1082 | 2000 W | 622,50 € |
| 4068453 | 59030189 | H 580 x L 839 | 1500 W | 525,90 € |
| 4068452 | 59030171 | H 580 x L 758 | 1250 W | 511,50 € |
| 4068451 | 59030163 | H 580 x L 597 | 1000 W | 445,00 € |
| 4068450 | 59030155 | H 580 x L 516 | 750 W | 429,90 € |
| 4068449 | 59030148 | H 580 x L 435 | 500 W | 414,90 € |

RADIATEUR ÉLECTRIQUE À FLUIDE CALOPORTEUR

CONFORT



- > Corps de chauffe en alliage d'aluminium, peinture époxy, finition blanche.
- > Fluide caloporteur (huile minérale) haute performance, très faible viscosité à froid, sans additif organique (imputrescible), résistant à l'oxydation et d'excellente conductivité thermique : longévité accrue, sans entretien.
- > Sécurité anti-basculement : fixation sur double consoles murales en acier peint, à verrouillage automatique breveté, rapidité et simplicité d'installation, performance physique et mécanique, résistance hautes températures.
- > Gabarit de perçage fourni.
- > Régulation Proportionnelle Intégrale Dérivée à enclenchement par triac dotée d'un processeur OTA permettant la mise à jour du logiciel à distance.
- > Sécurité anti-surchauffe.
- > Fil pilote 6 ordres arrêt (veille), Hors-gel, Confort, Confort -1°C, Confort -2°C Éco compatible avec les gestionnaires d'énergie.
- > Sauvegarde permanente de tous les réglages en cas de coupure de l'alimentation secteur.
- > Détection de mouvement et d'ouverture de fenêtre.
- > Compteur d'énergie intégré.
- > Verrouillage parental.

Confort ★★★★★

Économie ★★★★★



NOUVEAUTÉ



| Code-T | Code-C | Dim (mm) | Puissance | Prix |
|---------|----------|----------------|-----------|----------|
| 4068448 | 59020065 | H 580 x L 1071 | 2000 W | 504,00 € |
| 4068447 | 59020057 | H 580 x L 828 | 1500 W | 415,00 € |
| 4068446 | 59020040 | H 580 x L 747 | 1250 W | 392,90 € |
| 4068445 | 59020032 | H 580 x L 586 | 1000 W | 333,50 € |
| 4068444 | 59020024 | H 580 x L 505 | 750 W | 311,50 € |
| 4068443 | 59020016 | H 580 x L 424 | 500 W | 281,50 € |

100 % des produits en stock, en exclusivité chez Téréva

DOOK

PREMIUM



- > Corps de chauffe en Fonte active® à inertie dynamique®.
- > Façade rayonnante totalement intégrée.
- > Lumière d'ambiance intégrée.
- > Commande tactile.
- > Détection de présence & détection de fenêtre ouverte.
- > Module Intuis Connect with Netatmo inclus.

Confort ★★★★★

Économie ★★★★★



HORIZONTAL

| Code-T Blanc | Code-T Gris | Code-C Blanc | Code-C Gris | Dim (mm) | Puissance | Prix blanc | Prix gris |
|--------------|-------------|--------------|-------------|----------------|-----------|------------|------------|
| 3604748 | 3604758 | 51933463 | 51933745 | H 570 x L 1175 | 2000 W | 1 325,00 € | 1 456,00 € |
| 3604747 | 3604757 | 51933455 | 51933737 | H 570 x L 900 | 1500 W | 1 111,00 € | 1 244,00 € |
| 3604746 | 3604756 | 51933448 | 51933729 | H 570 x L 778 | 1250 W | 1 056,00 € | 1 178,00 € |
| 3604745 | 3604755 | 51933430 | 51933711 | H 570 x L 675 | 1000 W | 907,00 € | 1 032,00 € |
| 3604744 | 3604754 | 51933422 | 51933703 | H 570 x L 525 | 750 W | 822,00 € | 940,00 € |

VERTICAL

| Code-T Blanc | Code-T Gris | Code-C Blanc | Code-C Gris | Dim (mm) | Puissance | Prix blanc | Prix gris |
|--------------|-------------|--------------|-------------|----------------|-----------|------------|------------|
| 3604753 | 3604763 | 51933695 | 51933794 | H 1475 x L 435 | 2000 W | 1 624,00 € | 1 613,00 € |
| 3604752 | 3604762 | 51933687 | 51933786 | H 1475 x L 435 | 1500 W | 1 397,00 € | 1 445,00 € |
| 3604751 | 3604761 | 51933497 | 51933778 | H 1475 x L 435 | 1000 W | 1 246,00 € | 1 284,00 € |

BAS

| Code-T Blanc | Code-T Gris | Code-C Blanc | Code-C Gris | Dim (mm) | Puissance | Prix blanc | Prix gris |
|--------------|-------------|--------------|-------------|----------------|-----------|------------|------------|
| 3604750 | 3604760 | 51933489 | 51933760 | H 300 x L 1230 | 1500 W | 1 341,00 € | 1 452,00 € |
| 3604749 | 3604759 | 51933471 | 51933752 | H 300 x L 1030 | 1000 W | 1 107,00 € | 1 211,00 € |



CALIDOO-NATIV

CONFORT



- > Triple corps de chauffe à façade rayonnante.
- > Nouvelle Interface nativ : Écran graphique couleur avec sélecteur de mode, synchronisation entre appareil nativ, mode de programmation en degré.
- > Précision de réglage au 10ème de degré.
- > Indicateur comportemental.
- > Détection d'absence & de fenêtre ouverte.
- > Planning auto-adaptif.
- > Fonctions bailleurs chambres d'hôtes et hôtellerie : verrouillage des commandes par code pin et encadrement de consigne.
- > Étalonnage de la température.
- > Programmation journalière et hebdomadaire.
- > Fil pilote 6 ordres.
- > CA : horizontal : 0,1.

Confort ★★★★★

Économie ★★★★★



NOUVEAUTÉ

HORIZONTAL

| Code-T Blanc | Code-T Gris | Code-C Blanc | Code-C Gris | Dim (mm) | Puissance | Prix blanc | Prix gris |
|--------------|-------------|--------------|-------------|----------------|-----------|------------|------------|
| 4136178 | 4136183 | 51936276 | 51936367 | H 595 x L 1182 | 2000 W | 1 195,00 € | 1 301,00 € |
| 4136177 | 4136182 | 51936268 | 51936359 | H 595 x L 942 | 1500 W | 1 003,00 € | 1 111,00 € |
| 4136176 | 4136181 | 51936250 | 51936342 | H 595 x L 782 | 1250 W | 960,00 € | 1 061,00 € |
| 4136175 | 4136180 | 51936243 | 51936334 | H 595 x L 622 | 1000 W | 826,00 € | 927,00 € |
| 4136174 | 4136179 | 51936235 | 51936326 | H 595 x L 462 | 750 W | 740,00 € | 843,00 € |

VERTICAL

| Code-T Blanc | Code-T Gris | Code-C Blanc | Code-C Gris | Dim (mm) | Puissance | Prix blanc | Prix gris |
|--------------|-------------|--------------|-------------|----------------|-----------|------------|------------|
| 4136186 | 4136189 | 51936318 | 51936409 | H 1480 x L 502 | 2000 W | 1 369,00 € | 1 439,00 € |
| 4136185 | 4136188 | 51936300 | 51936391 | H 1480 x L 422 | 1500 W | 1 200,00 € | 1 209,00 € |

BAS

| Code-T Blanc | Code-T Gris | Code-C Blanc | Code-C Gris | Dim (mm) | Puissance | Prix blanc | Prix gris |
|--------------|-------------|--------------|-------------|----------------|-----------|------------|------------|
| 4136192 | 4136195 | 51936292 | 51936383 | H 313 x L 1262 | 1500 W | 1 180,00 € | 1 247,00 € |
| 4136191 | 4136194 | 51936284 | 51936375 | H 313 x L 1022 | 1000 W | 1 050,00 € | 1 056,00 € |



AXOO

CONFORT



- > Corps de chauffe en Fonte active® à inertie dynamique®.
- > Détection de présence & détection de fenêtre ouverte.
- > Module Intuis Connect with Netatmo inclus.
- > CA : Vertical : 0,1.

Confort ★★★★★

Économie ★★★★★



HORIZONTAL

| Code-T Blanc | Code-T Gris | Code-C Blanc | Code-C Gris | Dim (mm) | Puissance | Prix blanc | Prix gris |
|--------------|-------------|--------------|-------------|----------------|-----------|------------|------------|
| 3604686 | 3604696 | 51932846 | 51932945 | H 605 x L 1180 | 2000 W | 902,00 € | 1 004,00 € |
| 3604685 | 3604695 | 51932838 | 51932937 | H 605 x L 940 | 1500 W | 765,00 € | 863,00 € |
| 3604684 | 3604694 | 51932820 | 51932929 | H 605 x L 780 | 1250 W | 718,00 € | 804,00 € |
| 3604683 | 3604693 | 51932812 | 51932911 | H 605 x L 620 | 1000 W | 639,00 € | 721,00 € |
| 3604682 | 3604692 | 51932804 | 51932903 | H 605 x L 460 | 750 W | 581,00 € | 649,00 € |

VERTICAL

| Code-T Blanc | Code-T Gris | Code-C Blanc | Code-C Gris | Dim (mm) | Puissance | Prix blanc | Prix gris |
|--------------|-------------|--------------|-------------|----------------|-----------|------------|------------|
| 3604691 | 3604701 | 51932895 | 51932994 | H 1510 x L 500 | 2000 W | 1 009,00 € | 1 083,00 € |
| 3604690 | 3604700 | 51932887 | 51932986 | H 1510 x L 420 | 1500 W | 874,00 € | 947,00 € |
| 3604689 | 3604699 | 51932879 | 51932978 | H 1075 x L 420 | 1000 W | 727,00 € | 789,00 € |

BAS

| Code-T Blanc | Code-T Gris | Code-C Blanc | Code-C Gris | Dim (mm) | Puissance | Prix blanc | Prix gris |
|--------------|-------------|--------------|-------------|----------------|-----------|------------|-----------|
| 3604688 | 3604698 | 51932861 | 51932960 | H 425 x L 1180 | 1500 W | 870,00 € | 964,00 € |
| 3604687 | 3604697 | 51932853 | 51932952 | H 425 x L 940 | 1000 W | 736,00 € | 817,00 € |



BELADOO-NATIV

CONFORT



- > Fonte active à inertie dynamique.
- > Nouvelle Interface nativ : Écran graphique couleur avec sélecteur de mode, synchronisation entre appareil nativ, mode de programmation en degré.
- > Précision de réglage au 10ème de degré.
- > Indicateur comportemental.
- > Détection d'absence & de fenêtre ouverte.
- > Planning auto-adaptif.
- > Fonctions bailleurs chambres d'hôtes et hôtellerie : verrouillage des commandes par code pin et encadrement de consigne.
- > Étalonnage de la température .
- > Programmation journalière et hebdomadaire.
- > Fil pilote 6 ordres.
- > CA : horizontal : 0,1

Confort ★★★★★

Économie ★★★★★



NOUVEAUTÉ

HORIZONTAL

| Code-T Blanc | Code-T Gris | Code-C Blanc | Code-C Gris | Dim (mm) | Puissance | Prix blanc | Prix gris |
|--------------|-------------|--------------|-------------|---------------|-----------|------------|------------|
| 4136200 | 4136205 | 51936045 | 51936169 | H 603 x L 927 | 2000 W | 979,00 € | 1 090,00 € |
| 4136199 | 4136204 | 51936037 | 51936151 | H 603 x L 607 | 1500 W | 834,00 € | 931,00 € |
| 4136198 | 4136203 | 51936029 | 51936144 | H 603 x L 607 | 1250 W | 791,00 € | 886,00 € |
| 4136197 | 4136202 | 51936136 | 51936011 | H 603 x L 527 | 1000 W | 710,00 € | 800,00 € |
| 4136196 | 4136201 | 51936003 | 51936128 | H 603 x L 447 | 750 W | 657,00 € | 742,00 € |

VERTICAL

| Code-T Blanc | Code-T Gris | Code-C Blanc | Code-C Gris | Dim (mm) | Puissance | Prix blanc | Prix gris |
|--------------|-------------|--------------|-------------|----------------|-----------|------------|------------|
| 4136208 | 4136211 | 51936094 | 51936201 | H 1485 x L 487 | 2000 W | 1 140,00 € | 1 152,00 € |
| 4136207 | 4136210 | 51936086 | 51936193 | H 1485 x L 407 | 1500 W | 1 020,00 € | 1 029,00 € |
| 4136206 | 4136209 | 51936078 | 51936185 | H 1485 x L 407 | 1000 W | 920,00 € | 926,00 € |

BAS

| Code-T Blanc | Code-T Gris | Code-C Blanc | Code-C Gris | Dim (mm) | Puissance | Prix blanc | Prix gris |
|--------------|-------------|--------------|-------------|----------------|-----------|------------|-----------|
| 4136214 | 4136217 | 51936060 | 51936177 | H 415 x L 1007 | 1500 W | 970,00 € | 999,00 € |
| 4136213 | 4136216 | 51936052 | 51936417 | H 415 x L 847 | 1000 W | 870,00 € | 894,00 € |

PLINTHE

| Code-T Blanc | Code-T Gris | Code-C Blanc | Code-C Gris | Dim (mm) | Puissance | Prix blanc | Prix gris |
|--------------|-------------|--------------|-------------|----------------|-----------|------------|------------|
| 4136220 | 4136223 | 51936110 | 51936227 | H 309 x L 1087 | 1500 W | 980,00 € | 1 034,00 € |
| 4136219 | 4136222 | 51936102 | 51936219 | H 309 x L 927 | 1000 W | 880,00 € | 961,00 € |



ÉTIC

CONFORT



- › Corps de chauffe en aluminium. Façade rayonnante.
- › Détection de présence & détection de fenêtre ouverte.
- › Radiateur ultra-compact pour faciliter l'installation.
- › Connecté avec le module Intuis Connect with Netatmo (en option)
Code-T : 2807034 - Code-C : 51934008.
- › CA : Compact : 0,1.

Confort ★★★★★

Économie ★★★★★



COMPACT

| Code-T | Code-C | Dim (mm) | Puissance | Prix |
|---------|----------|---------------|-----------|-----------------|
| 3321092 | 51930170 | H 530 x L 728 | 2000 W | 815,00 € |
| 3321091 | 51930162 | H 530 x L 584 | 1500 W | 670,00 € |
| 3321090 | 51930154 | H 530 x L 512 | 1250 W | 608,00 € |
| 3321089 | 51930147 | H 530 x L 440 | 1000 W | 523,00 € |
| 3321088 | 51930139 | H 530 x L 440 | 750 W | 456,00 € |
| 3321087 | 51930121 | H 530 x L 368 | 500 W | 406,00 € |
| 3321086 | 51930113 | H 530 x L 368 | 300 W | 406,00 € |

VERTICAL

| Code-T | Code-C | Dim (mm) | Puissance | Prix |
|---------|----------|----------------|-----------|-------------------|
| 3321094 | 51930196 | H 1500 x L 440 | 2000 W | 1 042,00 € |
| 3321093 | 51930188 | H 1500 x L 440 | 1500 W | 836,00 € |

OSLO 2

ACCESS



- › Chaleur douce.
- › Précision au 10ème de degré.
- › Indicateur comportemental.
- › Détection de fenêtre ouverte.
- › Fonctions bailleurs : verrouillage simple, verrouillage par code pin, encadrement de consigne.
- › Fonction hôtellerie : verrouillage des commandes et consigne encadrée.
- › Étalonnage de la température.
- › Programmation journalière et hebdomadaire : 3 programmes pré-enregistrés et 3 programmes libres.
- › Fil pilote 6 ordres.
- › CA : horizontal : 0,1

Confort ★★★★★

Économie ★★★★★



NOUVEAUTÉ

HORIZONTAL

| Code-T | Code-C | Dim (mm) | Puissance | Prix |
|---------|----------|---------------|-----------|-----------------|
| 4136228 | 51930436 | H 440 x L 950 | 2000 W | 433,00 € |
| 4136227 | 51930428 | H 440 x L 790 | 1500 W | 361,00 € |
| 4136226 | 51930410 | H 440 x L 710 | 1250 W | 342,00 € |
| 4136225 | 51930402 | H 440 x L 630 | 1000 W | 285,00 € |
| 4136224 | 51930444 | H 440 x L 550 | 750 W | 255,00 € |

VERTICAL

| Code-T | Code-C | Dim (mm) | Puissance | Prix |
|---------|----------|----------------|-----------|-----------------|
| 4136230 | 51930469 | H 1057 x L 440 | 1500 W | 422,00 € |
| 4136229 | 51930451 | H 847 x L 440 | 1000 W | 371,00 € |

SENSUAL

ACCESS



- › Double résistance rayonnante en Schwarz® RN.
- › Façade rayonnante totalement intégrée.
- › Détection de présence & détection de fenêtre ouverte.
- › Connecté avec le module Intuis Connect with Netatmo (en option)
Code-T : 2807034 - Code-C : 51934008.

Confort ★★★★★

Économie ★★★★★



HORIZONTAL

| Code-T | Code-C | Dim (mm) | Puissance | Prix |
|---------|----------|----------------|-----------|-----------------|
| 3604678 | 51932762 | H 615 x L 1180 | 2000 W | 621,00 € |
| 3604677 | 51932754 | H 615 x L 940 | 1500 W | 527,00 € |
| 3604676 | 51932747 | H 615 x L 780 | 1250 W | 469,00 € |
| 3604675 | 51932739 | H 615 x L 620 | 1000 W | 420,00 € |
| 3604674 | 51932721 | H 615 x L 460 | 750 W | 380,00 € |
| 3604673 | 51932713 | H 615 x L 460 | 500 W | 346,00 € |

VERTICAL

| Code-T | Code-C | Dim (mm) | Puissance | Prix |
|---------|----------|----------------|-----------|-----------------|
| 3604681 | 51932796 | H 1340 x L 460 | 2000 W | 777,00 € |
| 3604680 | 51932788 | H 1235 x L 460 | 1500 W | 672,00 € |
| 3604679 | 51932770 | H 1130 x L 460 | 1000 W | 537,00 € |

OOK

PREMIUM



- > Corps de chauffe de 750 W et équipé d'une soufflerie de 750 W.
- > Façade rayonnante.
- > Design bulle ludique et fonctionnel.
- > Miroir grossissant lumineux intégré.
- > Commande tactile.
- > Détection de présence & détection de fenêtre ouverte.
- > Module Intuis Connect with Netatmo inclus.

Confort ★★★★★

Économie ★★★★★



SOUFLANT

| Code-T | Code-C | Dim (mm) | Puissance totale | Prix |
|---------|----------|----------------|------------------|------------|
| 3604772 | 51933885 | H 1500 x L 440 | 1500 W | 1 105,00 € |

BALICA

CONFORT



- > Sèche-serviettes statique.
- > Détection d'ouverture de fenêtre et de présence.
- > Pilotable en mode connecté.

Confort ★★★★★

Économie ★★★★★

| Code-T Blanc | Code-T Gris | Code-C Blanc | Code-C Gris | Dim (mm) | Puissance | Prix blanc | Prix gris |
|--------------|-------------|--------------|-------------|----------------|-----------|------------|-----------|
| 4014838 | 4014842 | 51933950 | 51933943 | H 1463 x L 506 | 650 W | 722,00 € | 736,00 € |
| 4014837 | 4014841 | 51933935 | 51933927 | H 1148 x L 506 | 500 W | 594,00 € | 605,00 € |

- > Boost de chaleur avec la soufflerie intégrée.
- > Montée en température 2 fois plus rapide qu'un appareil à fluide classique.
- > Température immédiatement chaude et homogène.
- > La soufflerie apporte un complément de chaleur, elle est équipée d'un filtre amovible antipoussière et nettoyable.
- > Affichage de l'heure.
- > Programmation intégrée au boîtier de commande.
- > Fonctions d'économies avancées conformes aux CEE.
- > Origine France garantie.

SOUFLANT

| Code-T Blanc | Code-T Gris | Code-C Blanc | Code-C Gris | Dim (mm) | Puissance | Prix blanc | Prix gris |
|--------------|-------------|--------------|-------------|----------------|-----------|------------|-----------|
| 4014840 | 4014844 | 51933992 | 51933984 | H 1463 x L 506 | 1650 W | 910,00 € | 927,00 € |
| 4014839 | 4014843 | 51933976 | 51933968 | H 1148 x L 506 | 1500 W | 752,00 € | 766,00 € |

OSYA

CONFORT



- > Corps de chauffe de 500 W ou 750 W et équipé d'une soufflerie de 1000 W.
- > Technologie à fluide caloporteur.
- > Boîtier digital rétroéclairé programmable.
- > Détection de présence & détection de fenêtre ouverte.
- > Connecté avec le module Intuis Connect with Netatmo (en option)
Code-T : 2807034 - Code-C : 51934008.

Confort ★★★★★

Économie ★★★★★

SOUFLANT

| Code-T | Code-C | Mât | Dim (mm) | Puissance totale | Prix |
|---------|----------|----------|----------------|------------------|----------|
| 3604769 | 51933851 | À droite | H 1480 x L 550 | 1750 W | 850,00 € |
| 3604768 | 51933844 | À droite | H 1114 x L 550 | 1500 W | 774,00 € |
| 3604771 | 51933877 | À gauche | H 1480 x L 550 | 1750 W | 850,00 € |
| 3604770 | 51933869 | À gauche | H 1114 x L 550 | 1500 W | 774,00 € |

SENSUAL BAINS

CONFORT



- › Résistance rayonnante.
- › 2 barres multi-positions.
- › Commande tactile.
- › Détection de présence & détection de fenêtre ouverte.
- › Connecté avec le module Intuis Connect with Netatmo (en option)
Code-T : 2807034 - Code-C : 51934008.

Confort ★★★★★

Économie ★★★★★

| Code-T | Code-C | Dim (mm) | Puissance | Prix |
|---------|----------|----------------|-----------|----------|
| 3604767 | 51933836 | H 1500 x L 442 | 750 W | 671,00 € |
| 3604766 | 51933828 | H 1500 x L 442 | 500 W | 597,00 € |

ÉTIC BAINS

CONFORT



- › Corps de chauffe de 700 W et équipé d'une soufflerie de 800 W.
- › Corps de chauffe en aluminium.
- › Détection de présence & détection de fenêtre ouverte.
- › 2 barres porte-serviettes en inox brossé, positionnables à droite ou à gauche, 1 patère rétractable, intégrée sur le côté gauche du radiateur.
- › Connecté avec le module Intuis Connect with Netatmo (en option)
Code-T : 2807034 - Code-C : 51934008.

Confort ★★★★★

Économie ★★★★★

SOUFLANT

| Code-T | Code-C | Dim (mm) | Puissance totale | Prix |
|---------|----------|----------------|------------------|----------|
| 3321103 | 51930253 | H 1074 x L 452 | 1500 W | 879,00 € |

HELIA

CONFORT



- › Corps de chauffe de 500 W et équipé d'une soufflerie de 700 W.
- › Résistance rayonnante en alliage d'aluminium.
- › Boîtier digital programmable.
- › Détection de présence & détection de fenêtre ouverte.
- › Connectable avec Intuis Connect with Netatmo via fil pilote
Code-T Blanc : 2807034 - Code-T Gris : 2807035.

Confort ★★★★★

Économie ★★★★★



SOUFLANT

| Code-T Blanc | Code-T Gris | Code-C Blanc | Code-C Gris | Dim (mm) | Puissance totale | Prix blanc | Prix gris |
|--------------|-------------|--------------|-------------|---------------|------------------|------------|-----------|
| 3604764 | 3604765 | 51933802 | 51933810 | H 741 x L 367 | 1200 W | 454,00 € | 482,00 € |

ARIOS

ACCESS



- › Chauffage soufflant avec 2 modes de fonctionnement.
- › Régulation de la température sur 1000W et marche forcée minutée (60 minutes max) sur 2000 W (avec et sans barre).
- › Soufflerie avec filtre anti-poussière nettoyable.
- › Carrosserie tout acier.
- › Certifié par le label OFG.

Confort ★★★★★

Économie ★★★★★

SOUFLANT

| Code-T | Code-C | Dim (mm) | Puissance | Prix |
|---------|----------|---------------|-----------|----------|
| 4014829 | 51933919 | H 410 x L 310 | 2000 W | 352,00 € |

DIVALI

PREMIUM



- › Corps de chauffe en fonte et façade rayonnante.
- › Fonction lumineuse innovante.
- › Système Pilotage Intelligent.
- › Détection de présence.
- › Fonction détection automatique d'ouverture / fermeture de fenêtre.
- › CA : Horizontal : 0,06 / Vertical : 0,08.
- › Pilotage à distance grâce à l'application ATLANTIC COZYTOUCH et la bridge COZYTOUCH (option) Code-T : 3559164 - Code-C : 51140366.

Confort ★★★★★

Économie ★★★★★



HORIZONTAL

| Code-T | Code-C | Dim (mm) | Puissance | Prix |
|---------|----------|----------------|-----------|-------------------|
| 2386340 | 51104586 | H 565 x L 1190 | 2000 W | 1 198,00 € |
| 2386341 | 51104560 | H 565 x L 930 | 1500 W | 998,00 € |
| 2386342 | 51104545 | H 565 x L 800 | 1250 W | 953,00 € |
| 2386343 | 51104529 | H 565 x L 670 | 1000 W | 817,00 € |
| 2386344 | 51104503 | H 565 x L 540 | 750 W | 738,00 € |

VERTICAL

| Code-T | Code-C | Dim (mm) | Puissance | Prix |
|---------|----------|----------------|-----------|-------------------|
| 2386337 | 51104644 | H 1520 x L 430 | 2000 W | 1 422,00 € |
| 2386338 | 51104628 | H 1520 x L 430 | 1500 W | 1 167,00 € |
| 2386339 | 51104602 | H 1520 x L 430 | 1000 W | 928,00 € |

AGILIA CONNECTÉ

CONFORT



- › Corps de chauffe en aluminium et façade rayonnante.
- › Compact et design robuste et épuré.
- › Système Pilotage Intelligent.
- › Détection de présence.
- › Fonction détection automatique d'ouverture / fermeture de fenêtre.
- › CA : Horizontal : 0,07 / Vertical : 0,09.
- › Pilotage à distance grâce à l'application ATLANTIC COZYTOUCH et la bridge COZYTOUCH (option) Code-T : 3559164 - Code-C : 51140366.

Confort ★★★★★

Économie ★★★★★



HORIZONTAL

| Code-T | Code-C | Dim (mm) | Puissance | Prix |
|---------|----------|---------------|-----------|-----------------|
| 2016037 | 51106052 | H 530 x L 742 | 2000 W | 853,00 € |
| 2016035 | 51106045 | H 530 x L 594 | 1500 W | 695,00 € |
| 2016034 | 51106037 | H 530 x L 520 | 1250 W | 617,00 € |
| 2016033 | 51106029 | H 530 x L 446 | 1000 W | 524,00 € |
| 2016032 | 51106011 | H 530 x L 372 | 750 W | 459,00 € |
| 2016031 | 51106003 | H 530 x L 372 | 500 W | 407,00 € |

VERTICAL

| Code-T | Code-C | Dim (mm) | Puissance | Prix |
|---------|----------|----------------|-----------|-------------------|
| 2016039 | 51106078 | H 1540 x L 460 | 2000 W | 1 037,00 € |
| 2016038 | 51106060 | H 1392 x L 460 | 1500 W | 826,00 € |

GALAPAGOS CONNECTÉ

CONFORT



- › Radiateur à fluide caloporteur.
- › Système Pilotage Intelligent.
- › Détection de présence.
- › Fonction détection automatique d'ouverture / fermeture de fenêtre.
- › CA : Horizontal : 0,18 / Vertical : 0,13.
- › Pilotage à distance grâce à l'application ATLANTIC COZYTOUCH et la bridge COZYTOUCH (option) Code-T : 3559164 - Code-C : 51140366.

Confort ★★★★★

Économie ★★★★★



HORIZONTAL

| Code-T | Code-C | Dim (mm) | Puissance | Prix |
|---------|----------|----------------|-----------|-----------------|
| 1523677 | 51103646 | H 590 x L 1373 | 2000 W | 992,00 € |
| 1523675 | 51103638 | H 590 x L 1072 | 1500 W | 817,00 € |
| 1523673 | 51103620 | H 590 x L 972 | 1250 W | 754,00 € |
| 1523671 | 51103612 | H 590 x L 772 | 1000 W | 657,00 € |
| 1523669 | 51103604 | H 590 x L 672 | 750 W | 613,00 € |

VERTICAL

| Code-T | Code-C | Dim (mm) | Puissance | Prix |
|---------|----------|----------------|-----------|-------------------|
| 1523683 | 51103679 | H 1800 x L 460 | 1800 W | 1 181,00 € |
| 1523681 | 51103661 | H 1590 x L 460 | 1500 W | 980,00 € |
| 1523679 | 51103653 | H 1290 x L 460 | 1000 W | 858,00 € |

NIRVANA NÉO

CONFORT



- › Corps de chauffe en fonte.
- › Boîtier digital à touches tactiles avec programmation libre.
- › Fonction détection automatique ouverture/fermeture de fenêtre.
- › Pilotage à distance grâce à l'application ATLANTIC COZYTOUCH et la bridge COZYTOUCH (option) Code T 3559164 - Code C : 51140366.

Confort ★★★★★

Économie ★★★★★



HORIZONTAL

| Code-T | Code-C | Dim (mm) | Puissance | Prix |
|---------|----------|----------------|-----------|-----------------|
| 3980050 | 51101368 | H 600 x L 1118 | 2000W | 749,00 € |
| 3980049 | 51101350 | H 600 x L 896 | 1500 W | 625,00 € |
| 3980048 | 51101343 | H 600 x L 748 | 1250 W | 561,00 € |
| 3980047 | 51101335 | H 600 x L 600 | 1000 W | 492,00 € |
| 3980046 | 51101327 | H 600 x L 452 | 750 W | 443,00 € |

VERTICAL

| Code-T | Code-C | Dim (mm) | Puissance | Prix |
|---------|----------|----------------|-----------|-----------------|
| 3980045 | 51101319 | H 1333 x L 450 | 2000 W | 897,00 € |
| 3980044 | 51101277 | H 1333 x L 450 | 1500 W | 728,00 € |
| 3980043 | 51101269 | H 1333 x L 450 | 1000 W | 665,00 € |

PLINTHE

| Code-T | Code-C | Dim (mm) | Puissance | Prix |
|---------|----------|----------------|-----------|-----------------|
| 3980053 | 51101392 | H 300 x L 1320 | 1500 W | 783,00 € |
| 3980052 | 51101384 | H 300 x L 1030 | 1000 W | 616,00 € |
| 3980051 | 51101376 | H 300 x L 880 | 750 W | 557,00 € |

SOKIO DIGITAL

ACCESS



- › Corps de chauffe en aluminium.
- › Boîtier digital avec programmation intégrée modifiable.
- › Fonction détection automatique d'ouverture / fermeture de fenêtre.
- › CA : 0,1.

Confort ★★★★★

Économie ★★★★★



HORIZONTAL

| Code-T | Code-C | Dim (mm) | Puissance | Prix |
|---------|----------|----------------|-----------|-----------------|
| 3292829 | 51101848 | H 477 x L 1045 | 2000 W | 478,00 € |
| 3292828 | 51101830 | H 477 x L 823 | 1500 W | 399,00 € |
| 3292827 | 51101822 | H 477 x L 823 | 1250 W | 377,00 € |
| 3292826 | 51101814 | H 477 x L 601 | 1000 W | 315,00 € |
| 3292825 | 51101806 | H 477 x L 601 | 750 W | 282,00 € |

VERTICAL

| Code-T | Code-C | Dim (mm) | Puissance | Prix |
|---------|----------|----------------|-----------|-----------------|
| 3559233 | 51101871 | H 1575 x L 450 | 2000 W | 571,00 € |
| 3559232 | 51101863 | H 1350 x L 450 | 1500 W | 466,00 € |
| 3559231 | 51101855 | H 1350 x L 450 | 1000 W | 410,00 € |

ACCESSIO DIGITAL 2

ACCESS



- › Radiateur à fluide caloporteur.
- › Boîtier digital avec programmation intégrée modifiable.
- › Fonction détection automatique d'ouverture / fermeture de fenêtre.
- › CA : 0,14.

Confort ★★★★★

Économie ★★★★★



| Code-T | Code-C | Dim (mm) | Puissance | Prix |
|---------|----------|---------------|-----------|-----------------|
| 2016061 | 51101665 | H 575 x L 973 | 2000 W | 552,00 € |
| 2016060 | 51101657 | H 575 x L 732 | 1500 W | 449,00 € |
| 2016059 | 51101640 | H 575 x L 651 | 1250 W | 425,00 € |
| 2016058 | 51101632 | H 575 x L 490 | 1000 W | 356,00 € |
| 2016057 | 51101624 | H 575 x L 490 | 750 W | 322,00 € |
| 2016041 | 51101616 | H 575 x L 410 | 500 W | 288,00 € |

SÉRÉNIS PREMIUM CONNECTÉ

PREMIUM



- › Corps de chauffe de 750 W et équipé d'une **soufflerie de 1000 W**.
- › Corps de chauffe avec fluide thermo-conducteur.
- › Triple Comfort System.
- › Système Pilotage Intelligent.
- › Détection de présence.
- › Fonction détection automatique d'ouverture / fermeture de fenêtre.
- › Enceintes Cabasses intégrées 2 x 10 W - Port USB intégré.
- › Boîtier de commande digital à hauteur (affichage heure et météo).
- › 2 barres de portage, dont une repositionnable.
- › CA : 0,1
- › Pilotage à distance grâce à l'application ATLANTIC COZYTOUCH et la bridge COZYTOUCH (option) Code-T : 3559164 - Code-C : 51140366.

Confort ★★★★★

Économie ★★★★★



Retrouvez plus de couleurs



SOUFFLANT

| Code-T | Code-C | Mât | Dim (mm) | Puissance totale | Prix |
|---------|----------|----------|----------------|------------------|------------|
| 2953818 | 51133817 | À droite | L 1497 x H 550 | 1750 W | 1 341,00 € |
| 2953817 | 51133809 | À gauche | L 1497 x H 550 | 1750 W | 1 341,00 € |

SÉRÉNIS CONNECTÉ

CONFORT



- › Corps de chauffe de 750 W et équipé d'une **soufflerie de 1000 W**.
- › Corps de chauffe avec fluide thermo-conducteur.
- › Triple Comfort System.
- › Boîtier de commande digital à hauteur (affichage heure et météo).
- › Fonction détection automatique d'ouverture/fermeture de fenêtre.
- › 1 barre de portage.
- › CA : 0,1.
- › Pilotage à distance grâce à l'application ATLANTIC COZYTOUCH et la bridge COZYTOUCH (option) Code-T : 3559164 - Code-C : 51140366.

Confort ★★★★★

Économie ★★★★★



Retrouvez plus de couleurs



SOUFFLANT

| Code-T | Code-C | Mât | Dim (mm) | Puissance totale | Prix |
|---------|----------|----------|----------------|------------------|----------|
| 2953852 | 51133783 | À droite | L 1497 x H 550 | 1750 W | 962,00 € |
| 2953851 | 51133791 | À gauche | L 1497 x H 550 | 1750 W | 962,00 € |

ADÉLIS

CONFORT



- › Corps de chauffe avec fluide thermo-conducteur et larges lames plates.
- › Triple confort système.
- › Boîtier de commande digital programmable.
- › Patère intégrée.
- › Pilotage à distance grâce à l'application ATLANTIC COZYTOUCH et la bridge COZYTOUCH (option) Code-T : 3559164 - Code-C : 51140366.

Confort ★★★★★

Économie ★★★★★



Retrouvez plus de couleurs



- › Corps de chauffe de 500 W ou 750 W ou 1000 W et équipé d'une **soufflerie de 1000 W**.

SOUFFLANT

| Code-T | Code-C | Dim (mm) | Puissance | Prix |
|---------|----------|----------------|-----------|----------|
| 3559156 | 51130656 | H 1777 x L 556 | 1000 W | 557,00 € |
| 3559155 | 51130649 | H 1402 x L 556 | 750 W | 494,00 € |
| 3559154 | 51130631 | H 1027 x L 556 | 500 W | 420,00 € |

KÉA

CONFORT



- › Boîtier digital programmable.
- › Corps de chauffe de 600 W et équipé d'une **soufflerie de 800 W**.
- › Fonctionnel et astucieux, s'intègre parfaitement dans les salles de bains les plus étroites.
- › Il s'adapte à toutes les configurations avec ses barres amovibles et réversibles.

Confort ★★★★★

Économie ★★★★★



SOUFFLANT

| Code-T Blanc | Code-T Gris | Code-C Blanc | Code-C Gris | Dim (mm) | Puissance totale | Prix blanc | Prix gris |
|--------------|-------------|--------------|-------------|---------------|------------------|------------|-----------|
| 1439270 | 1439271 | 51133601 | 51133619 | H 705 x L 340 | 1400 W | 449,00 € | 478,00 € |

DORIS DIGITAL

CONFORT



- > Tubes ronds et collecteurs carrés.
- > Corps de chauffe avec fluide thermo-conducteur.
- > Boîtier de commande digital programmable.
- > Nouveaux supports muraux pour faciliter la pose, 2 patères boutons intégrées.

Confort ★★★★★

Économie ★★★★★

| Code-T | Code-C | Dim (mm) | Puissance | Prix |
|---------|----------|----------------|-----------|----------|
| 2953758 | 51133593 | H 1837 x L 550 | 1000 W | 421,00 € |
| 2953757 | 51133585 | H 1590 x L 500 | 750 W | 361,00 € |
| 2953756 | 51133577 | H 1095 x L 500 | 500 W | 322,00 € |

- > Corps de chauffe de 500 W ou 750 W ou 1000 W et équipé d'une soufflerie de 1000 W.
- > CA : 0,09.

SOUFLANT

| Code-T | Code-C | Dim (mm) | Puissance totale | Prix |
|---------|----------|----------------|------------------|----------|
| 2953761 | 51133569 | H 1785 x L 500 | 2000 W | 569,00 € |
| 2953760 | 51133551 | H 1539 x L 550 | 1750 W | 505,00 € |
| 2953759 | 51133544 | H 1040 x L 500 | 1500 W | 462,00 € |

- > Eau chaude avec résistance thermo-plongeur.
- > Corps de chauffe de 500 W ou 750 W ou 1000 W et équipé d'une soufflerie de 1000 W.

MIXTE SOUFLANT

| Code-T | Code-C | Dim (mm) | Puissance totale | Prix |
|---------|----------|----------------|------------------|----------|
| 2953764 | 51133486 | H 1837 x L 550 | 2000 W | 605,00 € |
| 2953763 | 51133510 | H 1590 x L 550 | 1750 W | 538,00 € |
| 2953762 | 51133494 | H 1095 x L 550 | 1500 W | 492,00 € |



Retrouvez plus de couleurs



TÉLIA

ACCESS



- > Faible encombrement.
- > Corps de chauffe de 800 W et équipé d'une soufflerie de 1000 W.
- > Détecteur de présence et de fenêtre ouverte.
- > Affichage digital et commandes intuitives via des touches tactiles.
- > Programmable.

Confort ★★★★★

Économie ★★★★★

SOUFLANT

| Code-T | Code-C | Équipement | Dim (mm) | Puissance totale | Prix | éco-part. |
|---------|----------|--------------------|---------------|------------------|----------|-----------|
| 2386393 | 51132546 | 2 barres et miroir | H 579 x L 345 | 1800 W | 356,00 € | 0,83 € |
| 2386392 | 51132538 | 2 barres | H 579 x L 345 | 1800 W | 293,00 € | 0,83 € |
| 2386394 | 51132520 | - | H 403 x L 318 | 1800 W | 217,00 € | 0,83 € |



2012

ACCESS



- > Tubes ronds droits Ø 22 mm et collecteurs carrés.
- > Fluide thermo-conducteur.
- > Boîtier de commande digital compatible avec les systèmes de programmation centralisée (Fil Pilote ou Courant Porteur).
- > Une barre de portage amovible supplémentaire.
- > CA : 0.1.

Confort ★★★★★

Économie ★★★★★

| Code-T | Code-C | Dim (mm) | Puissance | Prix |
|---------|----------|----------------|-----------|----------|
| 3980034 | 51133080 | H 1783 x L 500 | 1000 W | 302,00 € |
| 3980033 | 51133072 | H 1398 x L 500 | 750 W | 257,00 € |
| 3980032 | 51133064 | H 966 x L 500 | 500 W | 225,00 € |



NOUVEAUTÉ

ÉQUATEUR 4

PREMIUM



- › Corps de chauffe en fonte avec façade rayonnante.
- › Système Pilotage Intelligent.
- › Détection de présence.
- › Fonction détection automatique d'ouverture / fermeture de fenêtre.
- › Accessoires en option (Enceinte multi-room Thermor by Cabasse, diffuseur de parfum d'ambiance Thermor by Scentys et tablette multifonction).
- › CA : 0,1.
- › Pilotage à distance grâce à l'application THERMOR COZYTOUCH et la bridge COZYTOUCH (option) Code-T : 3561492 - Code-C : 51845121.

Confort ★★★★★

Économie ★★★★★



HORIZONTAL

| Code-T | Code-C | Dim (mm) | Puissance | Prix |
|---------|----------|----------------|-----------|-------------------|
| 3292946 | 51801041 | H 590 x L 1190 | 2000 W | 1 239,00 € |
| 3292945 | 51801033 | H 590 x L 930 | 1500 W | 1 033,00 € |
| 3292944 | 51801025 | H 590 x L 800 | 1250 W | 984,00 € |
| 3292943 | 51801017 | H 590 x L 670 | 1000 W | 841,00 € |
| 3292942 | 51801009 | H 590 x L 540 | 750 W | 757,00 € |



- › Enceinte Multiroom Thermor by Cabasse Code-T : 3292969 - Code-C : 51860005

VERTICAL

| Code-T | Code-C | Dim (mm) | Puissance | Prix |
|---------|----------|----------------|-----------|-------------------|
| 3292949 | 51801074 | H 1520 x L 450 | 2000 W | 1 469,00 € |
| 3292948 | 51801066 | H 1390 x L 450 | 1500 W | 1 208,00 € |
| 3292947 | 51801058 | H 1390 x L 450 | 1000 W | 955,00 € |



- › Diffuseur de parfum Thermor by Scentys Code-T : 3292988 - Code-C : 51860013

PLINTHE

| Code-T | Code-C | Dim (mm) | Puissance | Prix |
|---------|----------|----------------|-----------|-------------------|
| 3292952 | 51801108 | H 300 x L 1320 | 1500 W | 1 239,00 € |
| 3292951 | 51801090 | H 300 x L 1030 | 1000 W | 1 010,00 € |
| 3292950 | 51801082 | H 300 x L 880 | 750 W | 907,00 € |



- › Tablette multifonction en chêne clair aimantée Code-T : 3292989 - Code-C : 51860021



INGÉNIO 3

CONFORT



- › Corps de chauffe en aluminium et façade rayonnante.
- › Compact et design robuste et épuré.
- › Système Pilotage Intelligent.
- › Détection de présence.
- › Fonction détection automatique d'ouverture / fermeture de fenêtre.
- › CA : Horizontal : 0,07 / Vertical : 0,09.
- › Pilotage à distance grâce à l'application THERMOR COZYTOUCH et la bridge COZYTOUCH (option) Code-T : 3561492 - Code-C : 51845121.

Confort ★★★★★

Économie ★★★★★



HORIZONTAL

| Code-T | Code-C | Dim (mm) | Puissance | Prix |
|---------|----------|---------------|-----------|-----------------|
| 2016282 | 51805356 | H 478 x L 749 | 2000 W | 853,00 € |
| 2016281 | 51805349 | H 478 x L 601 | 1500 W | 695,00 € |
| 2016280 | 51805331 | H 478 x L 527 | 1250 W | 617,00 € |
| 2016279 | 51805323 | H 478 x L 453 | 1000 W | 524,00 € |
| 2016278 | 51805315 | H 478 x L 379 | 750 W | 459,00 € |
| 2016277 | 51805307 | H 478 x L 379 | 500 W | 407,00 € |

VERTICAL

| Code-T | Code-C | Dim (mm) | Puissance | Prix |
|---------|----------|----------------|-----------|-------------------|
| 2016284 | 51805372 | H 1540 x L 460 | 2000 W | 1 037,00 € |
| 2016283 | 51805364 | H 1392 x L 460 | 1500 W | 826,00 € |



BILBAO 3

CONFORT



- › Radiateur à fluide caloporteur.
- › Système Pilotage Intelligent.
- › Détection de présence.
- › Fonction détection automatique d'ouverture / fermeture de fenêtre.
- › CA : Horizontal : 0,18 / Vertical : 0,13.
- › Pilotage à distance grâce à l'application THERMOR COZYTOUCH et la bridge COZYTOUCH (option) Code-T : 3561492 - Code-C : 51845121.

Confort ★★★★★

Économie ★★★★★




HORIZONTAL

| Code-T | Code-C | Dim (mm) | Puissance | Prix |
|---------|----------|----------------|-----------|-----------------|
| 1440901 | 51803757 | H 590 x L 1370 | 2000 W | 992,00 € |
| 1440899 | 51803740 | H 590 x L 1070 | 1500 W | 817,00 € |
| 1440897 | 51803732 | H 590 x L 970 | 1250 W | 754,00 € |
| 1440895 | 51803724 | H 590 x L 770 | 1000 W | 657,00 € |
| 1440893 | 51803716 | H 590 x L 670 | 750 W | 613,00 € |

VERTICAL

| Code-T | Code-C | Dim (mm) | Puissance | Prix |
|---------|----------|----------------|-----------|-------------------|
| 1440907 | 51803781 | H 1800 x L 432 | 1800 W | 1 181,00 € |
| 1440905 | 51803773 | H 1590 x L 432 | 1500 W | 980,00 € |
| 1440903 | 51803765 | H 1290 x L 432 | 1000 W | 858,00 € |



OVATION 3

CONFORT



- › Corps de chauffe en aluminium et façade rayonnante.
- › Système Pilotage Intelligent.
- › Détection de présence.
- › Fonction détection automatique d'ouverture / fermeture de fenêtre.
- › CA : Horizontal : 0,10 / Vertical : 0,09.
- › Pilotage à distance grâce à l'application THERMOR COZYTOUCH et la bridge COZYTOUCH (option) Code-T : 3561492 - Code-C : 51845121.

Confort ★★★★★

Économie ★★★★★



HORIZONTAL

| Code-T | Code-C | Dim (mm) | Puissance | Prix |
|---------|----------|----------------|-----------|------------|
| 1440923 | 51805703 | H 615 x L 1205 | 2000 W | 1 000,00 € |
| 1440921 | 51805695 | H 615 x L 1058 | 1500 W | 833,00 € |
| 1440919 | 51805687 | H 615 x L 909 | 1250 W | 750,00 € |
| 1440917 | 51805679 | H 615 x L 761 | 1000 W | 657,00 € |
| 1440915 | 51805661 | H 615 x L 613 | 750 W | 592,00 € |

VERTICAL

| Code-T | Code-C | Dim (mm) | Puissance | Prix |
|---------|----------|----------------|-----------|------------|
| 1440935 | 51805737 | H 1568 x L 470 | 2000 W | 1 200,00 € |
| 1440933 | 51805729 | H 1346 x L 470 | 1500 W | 974,00 € |
| 1440931 | 51805711 | H 1124 x L 470 | 1000 W | 789,00 € |

KENYA 4

ACCESS



- › Corps de chauffe en fonte
- › Boîtier digital à touches tactiles avec programmation libre
- › Fonction détection automatique ouverture/fermeture de fenêtre
- › Pilotage à distance grâce à l'application THERMOR COZYTOUCH et la bridge COZYTOUCH (option) Code-T : 3561492 - Code-C : 51845121.

Confort ★★★★★

Économie ★★★★★



HORIZONTAL

| Code-T | Code-C | Dim (mm) | Puissance | Prix |
|---------|----------|----------------|-----------|----------|
| 3996801 | 51806008 | H 600 x L 1118 | 2000 W | 749,00 € |
| 3996800 | 51805992 | H 600 x L 896 | 1500 W | 625,00 € |
| 3996799 | 51805984 | H 600 x L 748 | 1250 W | 561,00 € |
| 3996798 | 51805976 | H 600 x L 600 | 1000 W | 492,00 € |
| 3996797 | 51805968 | H 600 x L 452 | 750 W | 443,00 € |

VERTICAL

| Code-T | Code-C | Dim (mm) | Puissance | Prix |
|---------|----------|----------------|-----------|----------|
| 3996807 | 51805950 | H 450 x L 1333 | 2000 W | 897,00 € |
| 3996806 | 51805943 | H 450 x L 1333 | 1500 W | 728,00 € |
| 3996805 | 51805935 | H 450 x L 1333 | 1000 W | 665,00 € |

PLINTHE

| Code-T | Code-C | Dim (mm) | Puissance | Prix |
|---------|----------|----------------|-----------|----------|
| 3996804 | 51806032 | H 300 x L 1320 | 1500 W | 783,00 € |
| 3996803 | 51806024 | H 300 x L 1030 | 1000 W | 616,00 € |
| 3996802 | 51806016 | H 300 x L 880 | 750 W | 557,00 € |

TÉNÉRIFE

ACCESS



- › Corps de chauffe en aluminium.
- › Boîtier digital avec programmation intégrée modifiable.
- › Fonction détection automatique d'ouverture / fermeture de fenêtre.
- › CA : 0,1.

Confort ★★★★★

Économie ★★★★★



HORIZONTAL

| Code-T | Code-C | Dim (mm) | Puissance | Prix |
|---------|----------|----------------|-----------|----------|
| 3292974 | 51802049 | H 477 x L 1045 | 2000 W | 478,00 € |
| 3292973 | 51802031 | H 477 x L 823 | 1500 W | 399,00 € |
| 3292972 | 51802023 | H 477 x L 823 | 1250 W | 377,00 € |
| 3292971 | 51802015 | H 477 x L 601 | 1000 W | 315,00 € |
| 3292970 | 51802007 | H 477 x L 601 | 750 W | 282,00 € |

VERTICAL

| Code-T | Code-C | Dim (mm) | Puissance | Prix |
|---------|----------|----------------|-----------|----------|
| 3561558 | 51802072 | H 1575 x L 450 | 2000 W | 571,00 € |
| 3561557 | 51802064 | H 1353 x L 450 | 1500 W | 466,00 € |
| 3561556 | 51802056 | H 1353 x L 450 | 1000 W | 410,00 € |

BALÉARES 2

ACCESS



- › Radiateur à fluide caloporteur.
- › Boîtier digital avec programmation intégrée modifiable.
- › Fonction détection automatique d'ouverture / fermeture de fenêtre.
- › CA : 0,14.

Confort ★★★★★

Économie ★★★★★



| Code-T | Code-C | Dim (mm) | Puissance | Prix |
|---------|----------|---------------|-----------|----------|
| 2016196 | 51805265 | H 575 x L 973 | 2000 W | 552,00 € |
| 2016195 | 51805257 | H 575 x L 732 | 1500 W | 449,00 € |
| 2016194 | 51805240 | H 575 x L 651 | 1250 W | 425,00 € |
| 2016193 | 51805232 | H 575 x L 490 | 1000 W | 356,00 € |
| 2016192 | 51805224 | H 575 x L 490 | 750 W | 322,00 € |
| 2016191 | 51805216 | H 575 x L 410 | 500 W | 288,00 € |

ALLURE 3 VIRTUOSE

PREMIUM



- › Corps de chauffe de 750 W et équipé d'une soufflerie de 1000 W.
- › Corps de chauffe avec fluide thermo-conducteur.
- › Triple Comfort System (3CS).
- › Système Pilotage Intelligent.
- › Détection de présence.
- › Fonction détection automatique d'ouverture / fermeture de fenêtre.
- › Enceintes Cabasses intégrées 2 x 10 W.
- › Port USB intégré.
- › Boîtier de commande digital à hauteur (affichage heure et météo).
- › 2 barres de portage, dont une repositionnable - Entretoises en chêne clair.
- › CA : 0,1.
- › Pilotage à distance grâce à l'application THERMOR COZYTOUCH et la bridge COZYTOUCH (option) Code-T : 3561492 - Code-C : 51845121.

SOUFFLANT

| Code-T | Code-C | Mât | Dim (mm) | Puissance totale | Prix |
|---------|----------|----------|----------------|------------------|------------|
| 2943097 | 51831493 | À droite | H 1501 x L 550 | 1750 W | 1 341,00 € |
| 2943096 | 51831485 | À gauche | H 1501 x L 550 | 1750 W | 1 341,00 € |

Confort ★★★★★

Économie ★★★★★



Retrouvez plus de couleurs



ALLURE 3

CONFORT



- › Corps de chauffe de 500 W ou 750 W et équipé d'une soufflerie de 1000 W.
- › Corps de chauffe avec fluide thermo-conducteur.
- › Triple Comfort System (3CS).
- › Boîtier de commande digital à hauteur (affichage heure et météo).
- › Fonction détection automatique d'ouverture / fermeture de fenêtre.
- › 1 barre de portage - Entretoises en chêne clair.
- › CA : 0,1.
- › Pilotage à distance grâce à l'application THERMOR COZYTOUCH et la bridge COZYTOUCH (option) Code-T : 3561492 - Code-C : 51845121.

SOUFFLANT

| Code-T | Code-C | Mât | Dim (mm) | Puissance totale | Prix |
|---------|----------|----------|----------------|------------------|----------|
| 2943212 | 51831477 | À droite | H 1501 x L 550 | 1750 W | 962,00 € |
| 2943211 | 51831444 | À gauche | H 1501 x L 550 | 1750 W | 962,00 € |
| 2943166 | 51831469 | À droite | H 1224 x L 550 | 1500 W | 903,00 € |
| 2943165 | 51831451 | À gauche | H 1224 x L 550 | 1500 W | 903,00 € |

Confort ★★★★★

Économie ★★★★★



Retrouvez plus de couleurs



RIVIERA 2

CONFORT



- › Corps de chauffe avec fluide thermo-conducteur.
- › Lames larges et galbées et collecteurs ronds.
- › Triple Comfort System (3CS).
- › Boîtier de commande digital programmable (affichage heure et météo).
- › Livré avec une patère spéciale cintré et 2 patères repositionnables.
- › Pilotage à distance grâce à l'application THERMOR COZYTOUCH et la bridge COZYTOUCH (option) Code-T : 3561492 - Code-C : 51845121.

| Code-T | Code-C | Dim (mm) | Puissance | Prix |
|---------|----------|----------------|-----------|----------|
| 3561483 | 51834018 | H 1402 x L 550 | 750 W | 494,00 € |

- › Corps de chauffe de 500 W ou 750 W ou 1000 W et équipé d'une soufflerie de 1000 W.

SOUFFLANT

| Code-T | Code-C | Dim (mm) | Puissance totale | Prix |
|---------|----------|----------------|------------------|----------|
| 3561487 | 51834059 | H 1777 x L 550 | 2000 W | 754,00 € |
| 3561486 | 51834042 | H 1402 x L 550 | 1750 W | 629,00 € |
| 3561485 | 51834034 | H 1027 x L 550 | 1500 W | 580,00 € |

Confort ★★★★★

Économie ★★★★★



Retrouvez plus de couleurs



MAJORQUE DIGITAL

CONFORT



- › Corps de chauffe de 600 W et équipé d'une soufflerie de 800 W.
- › Boîtier digital programmable.
- › Fonctionnel et astucieux, s'intègre parfaitement dans les salles de bains les plus étroites.
- › Il s'adapte à toutes les configurations avec ses barres amovibles et réversibles.

SOUFFLANT

| Code-T Blanc | Code-T Gris | Code-C Blanc | Code-C Gris | Dim (mm) | Puissance totale | Prix blanc | Prix gris |
|--------------|-------------|--------------|-------------|---------------|------------------|------------|-----------|
| 1440910 | 1440909 | 51833606 | 51833614 | H 705 x L 340 | 1400 W | 449,00 € | 478,00 € |

Confort ★★★★★

Économie ★★★★★



RIVA 4

CONFORT



- > Tubes ronds et collecteurs carrés.
- > Corps de chauffe avec fluide thermo-conducteur.
- > Boîtier de commande digital programmable.
- > Nouveaux supports muraux pour faciliter la pose, 2 patères boutons intégrées.

Confort ★★★★★

Économie ★★★★★

| Code-T | Code-C | Dim (mm) | Puissance | Prix |
|---------|----------|----------------|-----------|----------|
| 2943091 | 51832806 | H 1590 x L 550 | 1000 W | 421,00 € |
| 2943183 | 51832798 | H 1590 x L 500 | 750 W | 361,00 € |
| 2943182 | 51832780 | H 1095 x L 500 | 500 W | 322,00 € |

- > Corps de chauffe avec fluide thermo-conducteur de 300 W ou 500 W et équipé d'une soufflerie de 1000 W.

ÉTROIT SOUFFLANT

| Code-T | Code-C | Dim (mm) | Puissance totale | Prix |
|---------|----------|----------------|------------------|----------|
| 3292967 | 51832772 | H 1380 x L 400 | 1500 W | 486,00 € |
| 3292966 | 51832764 | H 850 x L 400 | 1300 W | 449,00 € |

- > Corps de chauffe avec fluide thermo-conducteur, 500 W ou 750 W ou 1000 W et équipé d'une soufflerie de 1000 W.
- > CA : 0,09.

SOUFFLANT

| Code-T | Code-C | Dim (mm) | Puissance totale | Prix |
|---------|----------|----------------|------------------|----------|
| 2943095 | 51832707 | H 1837 x L 550 | 2000 W | 569,00 € |
| 2943094 | 51832699 | H 1590 x L 500 | 1750 W | 505,00 € |
| 2943193 | 51832681 | H 1095 x L 500 | 1500 W | 462,00 € |

- > EAU CHAUDE avec résistance thermo-plongeur.
- > Corps de chauffe avec fluide thermo-conducteur, 500 W ou 750 W ou 1000 W et équipé d'une soufflerie de 1000 W.

MIXTE SOUFFLANT

| Code-T | Code-C | Dim (mm) | Puissance totale | Prix |
|---------|----------|----------------|------------------|----------|
| 2943093 | 51832731 | H 1837 x L 550 | 2000 W | 605,00 € |
| 2943092 | 51832723 | H 1590 x L 500 | 1750 W | 538,00 € |
| 2943192 | 51832715 | H 1095 x L 500 | 1500 W | 492,00 € |



Retrouvez plus de couleurs




Retrouvez plus de couleurs



ILLICO 3

ACCESS



- > Faible encombrement.
- > Détecteur de présence et de fenêtre ouverte.
- > Affichage digital et commandes intuitives via des touches tactiles.
- > Programmable.

Confort ★★★★★

Économie ★★★★★

| Code-T | Code-C | Équipement | Dim (mm) | Puissance | Prix | éco-part |
|---------|----------|--------------------|---------------|-----------|----------|----------|
| 2273045 | 51833556 | 2 barres et miroir | H 579 x L 345 | 1800 W | 356,00 € | 0,83 € |
| 2273044 | 51833549 | 2 barres | H 579 x L 345 | 1800 W | 293,00 € | 0,83 € |
| 2273043 | 51833531 | - | H 403 x L 318 | 1800 W | 217,00 € | 0,83 € |



CORSAIRE 2

ACCESS



- > Tubes ronds droits Ø 22 mm et collecteurs carrés.
- > Fluide thermo-conducteur.
- > Boîtier de commande digital compatible avec les systèmes de programmation centralisée (Fil Pilote ou Courant Porteur).
- > Une barre de portage amovible supplémentaire.
- > CA : 0.1.

Confort ★★★★★

Économie ★★★★★

| Code-T | Code-C | Dim (mm) | Puissance | Prix |
|---------|----------|----------------|-----------|----------|
| 3996794 | 51831071 | H 966 x L 500 | 1000 W | 302,00 € |
| 3996793 | 51831063 | H 1398 x L 500 | 750 W | 257,00 € |
| 3996792 | 51831055 | H 1783 x L 550 | 500 W | 225,00 € |

ÉTROIT

| Code-T | Code-C | Dim (mm) | Puissance | Prix |
|---------|----------|----------------|-----------|----------|
| 3996796 | 51831097 | H 1332 x L 400 | 500 W | 231,00 € |
| 3996795 | 51831089 | H 799 x L 400 | 300 W | 209,00 € |



NOUVEAUTÉ

RCMB27

ACCESS



- › Corps de chauffe en céramique.
- › Écran LED et télécommande.
- › Oscillation des ailettes - IP22.
- › Détection de fenêtre ouverte.
- › 2 niveaux de puissances de chauffe : 1 000 et 2 000 W.
- › Affichage de la température de la pièce.
- › Minuteur : 24h.
- › Sécurité anti-surchauffe.

Confort ★★☆☆☆

Économie ★★☆☆☆

| Code-T | Code-C | Dim (mm) | Puissance | Prix | éco-part. |
|---------|----------|---------------|-----------|---------|-----------|
| 3379516 | 51940161 | H 220 x L 550 | 2000 W | 87,49 € | 0,42 € |

TROPICANO JET HOT & COOL

ACCESS



- › Technologie Vortex qui permet une circulation de la chaleur dans un flux d'air concentré.
- › Puissance : 2 000 W.
- › Coloris : Gris.
- › Poignée de transport intégrée.
- › 2 vitesses de chauffage et de ventilation.
- › Réglable de la température de 18° à 30°C Système de sécurité anti basculement et anti surchauffe.
- › Garantie 2 ans - CE.

Confort ★★☆☆☆

Économie ★★☆☆☆

NOUVEAUTÉ

| Code-T | Code-C | Dim (mm) | Puissance | Prix | éco-part. |
|---------|----------|---------------|-----------|---------|-----------|
| 3308775 | 51940112 | H 260 x L 190 | 2000 W | 95,83 € | 0,21 € |

PLANCHER RAYONNANT ÉLECTRIQUE

Thermor

KIT KS PLANCHER RAYONNANT ÉLECTRIQUE SANS THERMOSTAT



- › Âmes chauffantes en alliage de cuivre incorporées dans une enveloppe isolante (polyéthylène réticulé).
- › Protection mécanique et électrique par une tresse cuivre et une gaine PVC rouge sur l'ensemble de câbles.
- › Kit pré-tramé sur un treillis plastique, au pas de 170 mm.
- › Puissance linéique : 17 W/m.
- › Livré sans thermostat.
- › Sortie froide étanche de 5 mètres.
- › 230 Volts.
- › CA : 0,8.



| Code-T | Code-C | Largeur (cm) | Longueur (m) | Puissance | Prix | éco-part. |
|---------|----------|--------------|--------------|-----------|----------|-----------|
| 776489P | 51851319 | 85 | 152,6 | 2600 W | 534,00 € | 0,19 € |
| 1067365 | 51851038 | 85 | 141,2 | 2400 W | 509,00 € | 0,16 € |
| 776488E | 51851301 | 85 | 128,0 | 2200 W | 487,00 € | 0,16 € |
| 1067366 | 51851020 | 85 | 117,6 | 2000 W | 445,00 € | 0,13 € |
| 776487T | 51851293 | 85 | 105,9 | 1800 W | 399,00 € | 0,13 € |
| 776486I | 51851285 | 85 | 95,0 | 1600 W | 355,00 € | 0,12 € |
| 776485X | 51851277 | 85 | 85,3 | 1450 W | 325,00 € | 0,10 € |
| 1067367 | 51851269 | 85 | 77,2 | 1300 W | 298,00 € | 0,09 € |
| 776484M | 51851251 | 85 | 68,9 | 1170 W | 285,00 € | 0,08 € |
| 776483B | 51851244 | 85 | 57,4 | 975 W | 258,00 € | 0,06 € |
| 1067371 | 51851012 | 85 | 50,0 | 850 W | 240,00 € | 0,06 € |
| 776482Q | 51851236 | 85 | 45,9 | 780 W | 230,00 € | 0,05 € |
| 1067373 | 51851004 | 85 | 38,2 | 650 W | 213,00 € | 0,04 € |
| 776481F | 51851228 | 85 | 34,4 | 580 W | 195,00 € | 0,03 € |
| 1067374 | 51851210 | 85 | 24,7 | 420 W | 161,00 € | 0,02 € |
| 776480U | 51851202 | 85 | 17,2 | 300 W | 131,00 € | 0,02 € |
| 1156958 | 51851442 | 85 | 9,3 | 150 W | 116,00 € | 0,01 € |
| 1184309 | 51851434 | 60 | 34,4 | 580 W | 195,00 € | 0,03 € |
| 1184308 | 51851426 | 60 | 24,7 | 420 W | 161,00 € | 0,02 € |
| 1184307 | 51851418 | 60 | 17,2 | 300 W | 131,00 € | 0,01 € |
| 1184306 | 51851400 | 60 | 9,3 | 155 W | 116,00 € | 0,01 € |

THERMOSTAT D'AMBIANCE DIGITAL KS



- › Fil pilote 6 ordres (confort, confort-1°C, confort-2°C, éco de -2°C, hors gel, arrêt).
- › Alimentation 230V ±10%, 50 Hz ±10%.
- › Contact 10 A maximum (charge résistive), 2200 W sous 230 V- IP 31.
- › Raccordement : Bornes à cages de 1 mm² à 2,5 mm².

| Code-T | Code-C | Dim (mm) | Prix | éco-part. |
|---------|----------|---------------|---------|-----------|
| 979409J | 51858009 | H 89,5 x L 84 | 53,00 € | 0,12 € |



PASSERELLE INTUIS CONNECT

- › Permet de connecter jusqu'à 20 radiateurs des gammes nativ.
- › Contrôler avec l'App Intuis Connect with Netatmo votre confort et vos consommations d'énergie.
- › 1 passerelle pour toute la maison.
- › Connection sur une prise 230V.



NOUVEAUTÉ

| Code-T | Code-C | Dim (mm) | Prix | éco-part. |
|---------|----------|----------|---------|-----------|
| 4136260 | 51934024 | 60 x 60 | 99,00 € | 0,12 € |



MODULE CONNECTÉ WITH NETATMO

- › Connectez vos radiateurs INTUIS d'un seul geste avec le module Intuis Connect with Netatmo.
- › Coloris blanc.
- › Algorithmes d'intelligence thermique.
- › Pilotage par la voix et par smartphone, planning pièce par pièce, suivi des consommations.
- › Fonctionne avec AppleHomeKit.



| Code-T | Code-C | Dim (mm) | Prix | éco-part. |
|---------|----------|-----------|---------|-----------|
| 2807034 | 51934008 | 100 x 170 | 71,00 € | 0,12 € |



RÉCEPTEUR RADIO FIL PILOTE X3D

- › Récepteur radio pour chauffage électrique fil pilote.
- › Permet le pilotage à distance grâce à la box domotique et l'application Tydom.
- › Associé à un détecteur d'ouverture, le radiateur passe en mode hors-gel dès l'ouverture d'une fenêtre.



| Code-T | Code-C | Dim (mm) | Prix | éco-part. |
|---------|----------|------------|----------|-----------|
| 1382668 | 62160098 | 102,5 x 54 | 114,00 € | 0,02 € |



BOX MAISON CONNECTÉE TYDOM HOME

- › Gagnez en confort : programmez votre logement en fonction de votre rythme de vie.
- › Simplifiez votre quotidien en pilotant vos équipements depuis l'application Tydom ou à la voix.
- › Faites des économies d'énergie avec la programmation du chauffage.



NOUVEAUTÉ

| Code-T | Code-C | Dim (mm) | Prix | éco-part. |
|---------|----------|-----------|----------|-----------|
| 3666685 | 62503776 | 100 x 100 | 179,00 € | 0,01 € |



BOÎTIER BRIDGE COZYTOUCH

- › Le bridge COZYTOUCH permet de piloter à distance, avec votre smartphone ou votre tablette, vos appareils de chauffage connectés ATLANTIC ou THERMOR. Il se branche sur la box Internet de l'habitation. Téléchargez l'application gratuite ATLANTIC COZYTOUCH / THERMOR COZYTOUCH sur APP Store ou Google Play.
- › Programmation, visualisation des consommations et optimisation en fonction des besoins et des variations climatiques.



| Code-T Atlantic | Code-C Atlantic | Code-T Thermor | Code-C Thermor | Dim (mm) | Prix | éco-part. |
|-----------------|-----------------|----------------|----------------|----------|----------|-----------|
| 3559164 | 51140366 | 3561492 | 51845121 | 172 x 72 | 112,00 € | 0,12 € |



www.tereva-direct.fr

- ▶ 24h/24 et 7j/7
- ▶ 100% des 40 000 produits Téréva éligibles
- ▶ Prix personnalisés et à jour
- ▶ Disponibilité en temps réel



Je bénéficie aussi des points de fidélité du Club Téréva*

* Voir les conditions du club de fidélité sur tereva-direct.fr

UNITÉ INTÉRIEURE MURALE HAORI - R32

PREMIUM

- › Haori unité intérieure design compatible mono et multi-splits avec étoffe tissu interchangeable, classe énergétique A+++ , filtration Toshiba ultrapure, wifi intégré et puissant ioniseur plasma.



Toutes les couleurs de l'HAORI



| Code-T | Code-C | Puissance chaud | Puissance froid | Dim (mm) | Classe énergétique | EER / SEER | COP/ SCOP | Diamètre liaison frigo (liquide/gaz) | Modèle | Référence | Prix |
|---------|----------|-----------------|-----------------|-----------------------|--------------------|-------------|-------------|--------------------------------------|-----------|-----------------|------------|
| 3505009 | 53150512 | 3,30 kW | 2,50 kW | H 300 x L 987 x P 210 | A+++ / A+++ | 4,63 / 8,60 | 4,32 / 5,10 | 1/4 - 3/8 | Taille 10 | RAS-B10N4KVRG-E | 1 117,00 € |
| 3505010 | 53150140 | 4,20 kW | 3,50 kW | H 300 x L 987 x P 210 | A+++ / A+++ | 4,38 / 8,70 | 3,89 / 5,10 | 1/4 - 3/8 | Taille 13 | RAS-B13N4KVRG-E | 1 300,00 € |
| 3505011 | 53150157 | 5,50 kW | 4,60 kW | H 300 x L 987 x P 210 | A++ / A++ | 3,41 / 7,80 | 3,62 / 4,60 | 1/4 - 1/2 | Taille 16 | RAS-B16N4KVRG-E | 1 651,00 € |

UNITÉ INTÉRIEURE SHORAI EDGE BLANC

CONFORT

- › Qualité d'air : filtration Ultra Pure.
- › Wifi intégré : Toshiba Home AC Control.
- › Compatible assistants vocaux.
- › Compresseur Toshiba Rotary.



| Code-T | Code-C | Puissance chaud | Puissance froid | Dim (mm) | Classe énergétique | EER / SEER | COP/ SCOP | Diamètre liaison frigo (liquide/gaz) | Modèle | Référence | Prix |
|---------|----------|-----------------|-----------------|------------------------|--------------------|-------------|-------------|--------------------------------------|-----------|-----------------|------------|
| 4112930 | 53151361 | 2,00 kW | 1,50 kW | H 293 x L 800 x P 226 | A+++ / A+++ | - | - | 3/8 - 1/4 | Taille 5 | RAS-M05G3KVSG-E | 721,00 € |
| 4112916 | 53150991 | 2,50 kW | 2,00 kW | H 293 x L 800 x P 226 | A+++ / A+++ | 5,13 / 8,50 | 5,00 / 5,10 | 1/4 - 3/8 | Taille 7 | RAS-B07G3KVSG-E | 808,00 € |
| 4112918 | 53153011 | 3,20 kW | 2,50 kW | H 293 x L 800 x P 226 | A+++ / A+++ | 4,63 / 8,60 | 4,32 / 5,10 | 1/4 - 3/8 | Taille 10 | RAS-B10G3KVSG-E | 915,00 € |
| 4112920 | 53153052 | 4,20 kW | 3,50 kW | H 293 x L 800 x P 226 | A+++ / A+++ | 4,38 / 8,70 | 3,89 / 5,10 | 1/4 - 3/8 | Taille 13 | RAS-B13G3KVSG-E | 1 071,00 € |
| 4112922 | 53153037 | 5,50 kW | 4,60 kW | H 293 x L 800 x P 226 | A++ / A++ | 3,41 / 7,80 | 3,62 / 4,60 | 1/4 - 1/2 | Taille 16 | RAS-B16G3KVSG-E | 1 405,00 € |
| 4112924 | 53153078 | 6,00 kW | 5,00 kW | H 320 x L 1053 x P 245 | A++ / A++ | 3,52 / 7,80 | 3,77 / 4,60 | 1/4 - 1/2 | Taille 18 | RAS-B18G3KVSG-E | 1 401,00 € |
| 4112926 | 53153094 | 7,00 kW | 6,10 kW | H 320 x L 1053 x P 245 | A++ / A++ | 3,07 / 7,30 | 3,72 / 4,60 | 1/4 - 1/2 | Taille 22 | RAS-B22G3KVSG-E | 1 427,00 € |
| 4112928 | 53153110 | 8,00 kW | 7,00 kW | H 320 x L 1053 x P 245 | A++ / A++ | 3,11 / 6,30 | 3,40 / 4,10 | 1/4 - 1/2 | Taille 24 | RAS-B24G3KVSG-E | 1 468,00 € |

CONSOLE DOUBLE-FLUX

CONFORT

- › Gamme Console Double-Flux J2.
- › Système multi-splits avec unité console design.
- › Fluide R32.
- › Diffusion de l'air double-flux pour un confort idéal et fonction chauffage au sol «effet cheminée».
- › Soufflage par le haut et/ou par le bas.
- › Compacte : intégration facile type «radiateur».
- › Télécommande avec programmation hebdomadaire incluse.
- › Compatible Wifi : Toshiba Home AC Control.



| Code-T | Code-C | Puissance chaud | Puissance froid | Dim (mm) | Classe énergétique | EER / SEER | COP/ SCOP | Diamètre liaison frigo (liquide/gaz) | Modèle | Référence | Prix |
|----------|-----------|-----------------|-----------------|-----------------------|--------------------|-------------|-------------|--------------------------------------|-----------|----------------|------------|
| 4112931* | 53150702* | 2,50 kW | 2,00 kW | H 601 x L 700 x P 220 | - | - | - | 3/8 - 1/4 | Taille 7 | RAS-M07J2FVG-E | 1 821,00 € |
| 3611415 | 53150538 | 3,20 kW | 2,50 kW | H 600 x L 700 x P 220 | A++/A++ | 4,24 / 7,20 | 3,90 / 4,70 | 3/8 - 1/4 | Taille 10 | RAS-B10J2FVG-E | 1 897,00 € |
| 3611416 | 53150546 | 4,20 kW | 3,50 kW | H 600 x L 700 x P 220 | A++/A++ | 4,02 / 7,00 | 3,31 / 4,70 | 3/8 - 1/4 | Taille 13 | RAS-B13J2FVG-E | 2 059,00 € |
| 3611417 | 53150553 | 6,00 kW | 5,00 kW | H 600 x L 700 x P 220 | A++/A++ | 2,98 / 6,80 | 2,93 / 4,60 | 1/2 - 1/4 | Taille 18 | RAS-B18J2FVG-E | 2 195,00 € |

* Uniquement multi-splits.

UNITÉ EXTÉRIEURE MONO-SPLIT SHORAI / HAORI R32

CONFORT

› Technologie DC Hybrid Inverter Toshiba associée au compresseur Rotary Toshiba.



| Code-T | Code-C | Puissance chaud | Puissance froid | Dim (mm) | Classe énergétique | EER / SEER | COP/ SCOP | Diamètre liaison frigo (liquide/gaz) | Modèle | Référence | Prix |
|---------|----------|-----------------|-----------------|-----------------------|--------------------|-------------|-------------|--------------------------------------|-----------|----------------|------------|
| 4112904 | 53151387 | 2,50 kW | 2,00 kW | H 550 x L 780 x P 290 | A+++ / A+++ | 5,13 / 8,50 | 5,00 / 5,10 | 1/4 - 3/8 | Taille 7 | RAS-07J2AVSGE1 | 1 147,00 € |
| 3504997 | 53150421 | 3,20 kW | 2,50 kW | H 550 x L 780 x P 290 | A+++ / A+++ | 4,63 / 8,60 | 4,32 / 5,10 | 1/4 - 3/8 | Taille 10 | RAS-10J2AVSGE1 | 1 300,00 € |
| 3504999 | 53150447 | 4,20 kW | 3,50 kW | H 550 x L 780 x P 290 | A+++ / A+++ | 4,38 / 8,70 | 3,89 / 5,10 | 1/4 - 3/8 | Taille 13 | RAS-13J2AVSGE1 | 1 493,00 € |
| 3505001 | 53150462 | 5,50 kW | 4,60 kW | H 550 x L 780 x P 290 | A++ / A++ | 3,41 / 7,80 | 3,62 / 4,60 | 1/4 - 1/2 | Taille 16 | RAS-16J2AVSGE1 | 1 978,00 € |
| 4112905 | 53151395 | 6,00 kW | 5,00 kW | H 550 x L 780 x P 290 | A++ / A++ | 3,52 / 7,80 | 3,77 / 4,60 | 1/4 - 1/2 | Taille 18 | RAS-18J2AVSGE1 | 2 398,00 € |
| 4112906 | 53151403 | 7,00 kW | 6,10 kW | H 550 x L 780 x P 290 | A++ / A++ | 3,07 / 7,30 | 3,72 / 4,60 | 1/4 - 1/2 | Taille 22 | RAS-22J2AVSGE1 | 2 843,00 € |
| 4112907 | 53151411 | 8,00 kW | 7,00 kW | H 630 x L 800 x P 300 | A++ / A++ | 3,11 / 6,30 | 3,40 / 4,10 | 1/4 - 1/2 | Taille 24 | RAS-24J2AVSGE1 | 3 290,00 € |

UNITÉ EXTÉRIEURE MULTI-SPLITS RAS - R32

CONFORT

- › Large choix d'unités intérieures : muraux, cassettes, gainables et/ou consoles.
- › Compresseur DC Twin-Rotary sur l'ensemble de la gamme.
- › Fonctionnement jusqu'à -20°C en mode chauffage et +46°C en mode rafraîchissement.
- › Produits particulièrement silencieux.
- › Blocage en mode chauffage seul ou rafraîchissement seul.
- › Jusqu'à 80 mètres de liaisons frigorifiques - Alimentation : monophasé.



Tableau des combinaisons



| Code-T | Code-C | Puissance chaud | Puissance froid | Dim (mm) | Classe énergétique | EER / SEER | COP/ SCOP | Diamètre liaison frigo (liquide/gaz) | Modèle | Référence | Prix |
|---------|----------|-----------------|-----------------|-----------------------|--------------------|-------------|-------------|--------------------------------------|-----------|-----------------|------------|
| 4112908 | 53151353 | 4,00 kW | 3,30 kW | H 550 x L 780 x P 290 | A+++ / A++ | 4,93 / 8,60 | 4,71 / 4,70 | 1/4 x 2 - 3/8 x 2 | 2 sorties | RAS-2M10G3AVG-E | 2 393,00 € |
| 4112909 | 53151346 | 4,40 kW | 4,00 kW | H 550 x L 780 x P 290 | A+++ / A++ | 4,71 / 8,70 | 4,89 / 4,80 | 1/4 x 2 - 3/8 x 2 | 2 sorties | RAS-2M14G3AVG-E | 2 519,00 € |
| 4112910 | 53151338 | 5,60 kW | 5,20 kW | H 630 x L 800 x P 300 | A+++ / A++ | 4,33 / 8,70 | 4,91 / 4,80 | 1/4 x 2 - 3/8 x 2 | 2 sorties | RAS-2M18G3AVG-E | 2 984,00 € |
| 4112911 | 53151320 | 6,80 kW | 5,20 kW | H 630 x L 800 x P 300 | A+++ / A++ | 5,20 / 8,60 | 4,69 / 4,80 | 1/4 x 3 - 3/8 x 2 1/2 x 1 | 3 sorties | RAS-3M18G3AVG-E | 3 865,00 € |
| 4112912 | 53151312 | 8,70 kW | 7,00 kW | H 890 x L 900 x P 320 | A+++ / A++ | 3,75 / 8,50 | 4,09 / 4,60 | 1/4 x 3 - 3/8 x 3 1/2 x 2 | 3 sorties | RAS-3M26G3AVG-E | 4 240,00 € |
| 4112913 | 53151304 | 9,00 kW | 8,00 kW | H 890 x L 900 x P 320 | A+++ / A++ | 3,50 / 8,30 | 4,67 / 4,50 | 1/4 x 4 - 3/8 x 2 1/2 x 2 | 4 sorties | RAS-4M27G3AVG-E | 5 508,00 € |
| 4112914 | 53151296 | 12,00 kW | 10,00 kW | H 890 x L 900 x P 320 | A++ / A++ | 3,36 / 7,20 | 4,24 / 4,30 | 1/4 x 5 - 3/8 x 3 1/2 x 2 | 5 sorties | RAS-5M34G3AVG-E | 6 488,00 € |

Découvrez notre catalogue

LES SOLUTIONS
POMPE À CHALEUR
AIR/AIR & AIR/EAU



