

HOME **FITNESS** 2024



Be surprised



TCORX
FITNESS IN MOTION

BRX35

COD. BRX-35



- » SISTEMA DI FRENAGGIO magnetico con regolazione manuale dello sforzo su 8 livelli
BRAKING SYSTEM magnetic with 8-level manual resistance adjuster
- » MASSA VOLANICA peso 5 kg
FLYWHEEL SYSTEM 5 kg
- » SELLA regolazione verticale e orizzontale
SEAT vertical and horizontal adjustment
- » MANUBRIO regolazione inclinazione
HANDLEBAR adjustable angle
- » RILEVAZIONE CARDIO hand pulse
HEART RATE hand pulse
- » CONSOLE con display LCD
Informazioni: distanza, tempo, calorie, pulse, velocità, scan
CONSOLE LCD display
Functions: distance, time, calories, pulse, speed, scan

BRX55

COD. BRX-55



- SISTEMA DI FRENAGGIO magnetico con regolazione manuale dello sforzo su 8 livelli
BRAKING SYSTEM magnetic with 8-level manual resistance adjuster
- MASSA VOLANICA peso 6 kg
FLYWHEEL SYSTEM 6 kg
- SELLA regolazione verticale e orizzontale
SEAT vertical and horizontal adjustment
- MANUBRIO regolazione inclinazione
HANDLEBAR adjustable angle
- RILEVAZIONE CARDIO hand pulse
HEART RATE hand pulse
- CONSOLE con display LCD
Informazioni: distanza, tempo, calorie, pulse, velocità, scan, odometro
CONSOLE LCD display
Functions: distance, time, calories, pulse, speed, scan, odometer

BRX COMPACT

COD. BRX-COMPACT



- » SISTEMA DI FRENAGGIO magnetico con regolazione manuale dello sforzo su 8 livelli e doppia cinghia per garantire una pedalata estremamente fluida e scorrevole
BRAKING SYSTEM magnetic with 8-level manual resistance adjuster and double belt system for a very smooth pedaling
- » MASSA VOLANICA peso 6 kg
FLYWHEEL SYSTEM 6 kg
- » SELLA ampia con schienale reclinabile - regolazione verticale
SEAT comfortable with reclining backrest - vertical adjustment
- » RILEVAZIONE CARDIO hand pulse
HEART RATE hand pulse
- » CONSOLE con display LCD - supporto per smartphone e tablet in dotazione
Informazioni: scan, distanza, calorie, tempo, velocità, odometro
CONSOLE with LCD display - smartphone/tablet holder included
Functions: distance, time, calories, speed, scan, odometer
- » DOTAZIONI/NOTE salvaspazio
EQUIPMENT/NOTES space saving



BRX RECUMBENT COMPACT

COD. BRX-RCOMPACT



- SISTEMA DI FRENAGGIO magnetico con regolazione manuale dello sforzo e doppia cinghia per garantire una pedalata estremamente fluida e scorrevole
BRAKING SYSTEM magnetic with manual resistance adjuster and double belt system for a very smooth pedaling
- MASSA VOLANICA peso 6 kg
FLYWHEEL SYSTEM 6 kg
- SELLA ampia con schienale reclinabile - regolazione verticale
SEAT comfortable with reclining backrest - vertical adjustment
- RILEVAZIONE CARDIO hand pulse
HEART RATE hand pulse
- CONSOLE con display LCD
Informazioni: scan, distanza, calorie, tempo, velocità, odometro
CONSOLE with LCD display
Functions: distance, time, calories, scan, speed, odometer
- DOTAZIONI/NOTE salvaspazio - accesso facilitato
EQUIPMENT/NOTES space saving - easy access



BRX COMPACT MULTIFIT

COD. BRX-COMPACT-MFIT



- » SISTEMA DI FRENAGGIO magnetico con regolazione manuale dello sforzo su 8 livelli e doppia cinghia per garantire una pedalata estremamente fluida e scorrevole
BRAKING SYSTEM magnetic with 8-level manual resistance adjuster and double belt system for a very smooth pedaling
- » MASSA VOLANICA peso 6 kg
FLYWHEEL SYSTEM 6 kg
- » SELLA ampia con schienale reclinabile - regolazione verticale
SEAT comfortable with reclining backrest - vertical adjustment
- » MANUBRIO regolazione inclinazione su 5 livelli - regolazione verticale su 7 livelli
HANDLEBAR 5-level incline adjustment - 7-level vertical adjustment
- » RILEVAZIONE CARDIO hand pulse
HEART RATE hand pulse
- » CONSOLE con display LCD - supporto per smartphone e tablet in dotazione
Informazioni: scan, distanza, calorie, tempo, velocità, odometro
CONSOLE with LCD display - smartphone/tablet holder included
Functions: distance, time, calories, scan, speed, odometer
- » DOTAZIONI/NOTE salvaspazio - accesso facilitato - sistema multi regolazione.
EQUIPMENT/NOTES space saving - easy access - multi adjustment system.



BRX OFFICE COMPACT

COD. BRX-OFFICE-COMPACT



Cod. AC-MAN

Accessorio MANUBRIO con computer integrato optional
Handlebar accessory with built-in computer and
hand pulse OPTIONAL

- » SISTEMA DI FRENAGGIO magnetico con regolazione manuale dello sforzo su 8 livelli e doppia cinghia per garantire una pedalata estremamente fluida e scorrevole
BRAKING SYSTEM magnetic with 8-level manual resistance adjuster and double belt system for a very smooth pedaling
- » MASSA VOLANICA peso 6 kg
FLYWHEEL SYSTEM 6 kg
- » SELLA ampia con schienale reclinabile - regolazione verticale
SEAT comfortable with reclining backrest - vertical adjustment
- » SCRIVANIA regolazione inclinazione su 5 livelli - regolazione verticale su 7 livelli
OFFICE DESK 5-level incline adjustment - 7-level vertical adjustment
- » RILEVAZIONE CARDIO hand pulse
HEART RATE hand pulse
- » CONSOLE con display LCD integrato nella scrivania
Informazioni: distanza, tempo, calorie, odometro, velocità, scan
CONSOLE with LCD display - desktop integrated. Functions: distance, time, calories, scan, speed, odometer
- » DOTAZIONI/NOTE salvaspazio - accesso facilitato - sistema multi regolazione. Accessorio manubrio con computer integrato optional.
EQUIPMENT/NOTES space saving - easy access - multi adjustment system. OPTIONAL Handlebar accessory with built-in computer and hand pulse



TCORX
FITNESS IN MOTION

biciclette da camera
exercise bikes

BRX55 COMFORT

COD. BRX-55-COMFORT



- » SISTEMA DI FRENAGGIO magnetico con regolazione manuale dello sforzo su 8 livelli
BRAKING SYSTEM magnetic with 8-level manual resistance adjuster
- » MASSA VOLANICA peso 6 kg
FLYWHEEL SYSTEM 6 kg
- » SELLA regolazione verticale e orizzontale
SEAT vertical and horizontal adjustment
- » MANUBRIO regolazione inclinazione
HANDLEBAR adjustable angle
- » RILEVAZIONE CARDIO hand pulse
HEART RATE hand pulse
- » CONSOLE con display LCD
Informazioni: distanza, tempo, calorie, pulse, velocità, odometro
CONSOLE LCD display
Functions: distance, time, calories, pulse, speed, odometer
- » DOTAZIONI/NOTE accesso facilitato
EQUIPMENT/NOTES easy access

BRX FLEXI

COD. BRX-FLEXI



- » SISTEMA DI FRENAGGIO magnetico con regolazione manuale dello sforzo su 8 livelli
BRAKING SYSTEM magnetic with 8-level manual resistance adjuster
- » MASSA VOLANICA peso 6 kg
FLYWHEEL SYSTEM 6 kg
- » SELLA regolazione verticale e orizzontale
SEAT vertical and horizontal adjustment
- » MANUBRIO regolazione inclinazione. Con funzione voga
HANDLEBAR adjustable angle. With rowing handlebar for arm and upper body workout
- » RILEVAZIONE CARDIO hand pulse
HEART RATE hand pulse
- » CONSOLE con display LCD
Informazioni: distanza, tempo, calorie, pulse, velocità
CONSOLE LCD display
Functions: distance, time, calories, pulse, speed
- » DOTAZIONI/NOTE salvaspazio. Funzione voga
EQUIPMENT/NOTES space saving. Rowing handlebar



BRX60

COD. BRX-60



- SISTEMA DI FRENAGGIO magnetico con regolazione manuale dello sforzo su 8 livelli
BRAKING SYSTEM magnetic with 8-level manual resistance adjuster
- MASSA VOLANICA peso 7 kg
FLYWHEEL SYSTEM 7 kg
- SELLA regolazione verticale e orizzontale
SEAT vertical and horizontal adjustment
- MANUBRIO regolazione inclinazione
HANDLEBAR adjustable angle
- RILEVAZIONE CARDIO hand pulse
HEART RATE hand pulse
- CONSOLE con display LCD
Informazioni: distanza, tempo, calorie, pulse, velocità, odometro
CONSOLE LCD display
Functions: distance, time, calories, pulse, speed, odometer

BRX EASY

COD. BRX-EASY



- » SISTEMA DI FRENAGGIO magnetico con regolazione manuale dello sforzo su 8 livelli
BRAKING SYSTEM magnetic with 8-level manual resistance adjuster
- » MASSA VOLANICA peso 8 kg
FLYWHEEL SYSTEM 8 kg
- » SELLA regolazione verticale e orizzontale
SEAT vertical and horizontal adjustment
- » MANUBRIO regolazione inclinazione
HANDLEBAR adjustable angle
- » RILEVAZIONE CARDIO hand pulse
HEART RATE hand pulse
- » CONSOLE con display LCD
Informazioni: distanza, tempo, calorie, pulse, velocità, odometro
CONSOLE LCD display
Functions: distance, time, calories, pulse, speed, odometer
- » DOTAZIONI/NOTE accesso facilitato
EQUIPMENT/NOTES easy access

BRX R65 COMFORT

COD. BRX-R65-COMFORT



- SISTEMA DI FRENAGGIO magnetico con regolazione manuale dello sforzo su 8 livelli
BRAKING SYSTEM magnetic with 8-level manual resistance adjuster
- MASSA VOLANICA peso 7 kg
FLYWHEEL SYSTEM 7 kg
- SEDILE regolazione orizzontale con schienale per una posizione di allenamento ottimale
SEAT horizontal adjustment with backrest for a comfortable training position
- RILEVAZIONE CARDIO hand pulse
HEART RATE hand pulse
- CONSOLE con display LCD - supporto per smartphone e tablet in dotazione
Informazioni: distanza, tempo, calorie, pulse, velocità, odometro, scan
CONSOLE LCD display - smartphone/tablet holder included
Functions: distance, time, calories, pulse, speed, odometer, scan
- DOTAZIONI/NOTE accesso facilitato
EQUIPMENT/NOTES easy access

BRX85

COD. BRX-85



- SISTEMA DI FRENAGGIO magnetico con regolazione manuale dello sforzo su 8 livelli
BRAKING SYSTEM magnetic with 8-level manual resistance adjuster
- MASSA VOLANICA peso 9 kg
FLYWHEEL SYSTEM 9 kg
- SELLA regolazione verticale e orizzontale
SEAT vertical and horizontal adjustment
- MANUBRIO regolazione inclinazione
HANDLEBAR adjustable angle
- RILEVAZIONE CARDIO hand pulse
HEART RATE hand pulse
- CONSOLE con display LCD
Informazioni: distanza, tempo, calorie, pulse, velocità, RPM, recovery
CONSOLE LCD display
Functions: speed, distance, time, calories, pulse, RPM, recovery

BRX90

COD. BRX-90



- SISTEMA DI FRENAGGIO magnetico con regolazione elettronica dello sforzo su 16 livelli
BRAKING SYSTEM magnetic with 16-level electronic resistance adjuster
- MASSA VOLANICA peso 10 kg
FLYWHEEL SYSTEM 10 kg
- SELLA regolazione verticale e orizzontale
SEAT vertical and horizontal adjustment
- MANUBRIO regolazione inclinazione
HANDLEBAR adjustable angle
- RILEVAZIONE CARDIO hand pulse
HEART RATE hand pulse
- CONSOLE con display LCD retro illuminato blu
Informazioni: velocità, distanza, calorie, tempo, pulse, recovery, RPM, watt
CONSOLE with LCD display blue backlight
Functions: speed, distance, time, calories, pulse, recovery, RPM, watt
- PROGRAMMI 12 programmi predefiniti, HRC
PROGRAMS 12 preset-program, HRC

BRX95

COD. BRX-95



- SISTEMA DI FRENAGGIO magnetico con regolazione elettronica dello sforzo su 32 livelli
BRAKING SYSTEM magnetic with 32-level electronic resistance adjuster
- MASSA VOLANICA peso 10 kg
FLYWHEEL SYSTEM 10 kg
- SELLA regolazione verticale e orizzontale
SEAT vertical and horizontal adjustment
- MANUBRIO regolazione inclinazione
HANDLEBAR adjustable angle
- RILEVAZIONE CARDIO hand pulse. Ricevitore wireless per fascia cardio integrato.
HEART RATE hand pulse. Built-in wireless pulse receiver.
- CONSOLE con display LCD retro-illuminato multicolor - supporto per smartphone e tablet in dotazione
Informazioni: distanza, tempo, calorie, pulse, velocità, RPM, recovery
CONSOLE multicolor backlight LCD display - smartphone/tablet holder included
Functions: distance, time, calories, pulse, speed, RPM, recovery
- PROGRAMMI 1 manuale, 12 predefiniti, 4 user, 4 HRC, body fat tester, watt
PROGRAMS 1 manual, 12 pre-set programs, 4 user, 4 HRC, body fat tester, watt
- DOTAZIONI/NOTE accesso facilitato
EQUIPMENT/NOTES easy access

BRXR95 COMFORT

COD. BRX-R95-COMFORT



- SISTEMA DI FRENAGGIO magnetico con regolazione elettronica dello sforzo su 24 livelli
BRAKING SYSTEM magnetic with 24-level electronic resistance adjuster
- MASSA VOLANICA peso 10 kg
FLYWHEEL SYSTEM 10 kg
- SEDILE regolazione orizzontale. Con ampio schienale traspirante per una posizione di allenamento ottimale e confortevole
SEAT horizontal adjustment with breathable backrest for a comfortable training position
- RILEVAZIONE CARDIO hand pulse. Ricevitore wireless per fascia cardio integrato.
HEART RATE hand pulse. Built-in wireless pulse receiver.
- CONSOLE con display LCD retro-illuminato multicolor - supporto per smartphone e tablet in dotazione
Informazioni: distanza, tempo, calorie, pulse, velocità, RPM, recovery
CONSOLE multicolor backlight LCD display - smartphone/tablet holder included
Functions: distance, time, calories, pulse, speed, RPM, recovery
- PROGRAMMI 1 manuale, 10 pre-settati, WATT, 3 HRC, 5 user
PROGRAMS 1 manual, 10 pre-set, WATT, 3 HRC, 5 user
- DOTAZIONI/NOTE accesso facilitato
EQUIPMENT/NOTES easy access

BRX100

COD. BRX-100



- » **SISTEMA DI FRENAGGIO** magnetico con regolazione elettronica dello sforzo su 16 livelli
BRAKING SYSTEM magnetic with 16-level electronic resistance adjuster
- » **MASSA VOLANICA** peso 12 kg
FLYWHEEL SYSTEM 12 kg
- » **SELLA** regolazione verticale e orizzontale
SEAT vertical and horizontal adjustment
- » **MANUBRIO** regolazione inclinazione
HANDLEBAR adjustable angle
- » **RILEVAZIONE CARDIO** hand pulse. Ricevitore wireless per fascia cardio integrato.
HEART RATE hand pulse. Built-in wireless pulse receiver.
- » **CONSOLE** con display LCD retro-illuminato multicolor - supporto per smartphone e tablet in dotazione
Inforazioni: scan, distanza, tempo, calorie, pulsazioni, velocità, RPM, recovery
CONSOLE multicolor backlight LCD display - smartphone/tablet holder included
Functions: scan, distance, time, calories, pulse, speed, RPM, recovery
- » **PROGRAMMI** 1 manuale, 12 presettati, 4 user, 4 HRC, body fat tester, watt
PROGRAMMS 1 manual, 12 pre-set, 4 user, 4 HRC, body fat tester, watt

BRX AIR 300

COD. BRX-AIR300




- » SISTEMA DI FRENAGGIO ad aria con 12 pale radiali
BRAKING SYSTEM air resistance system with 12 radial blades
- » TRASMISSIONE a cinghia
DRIVE TRAIN belt
- » SELLA regolazione verticale e orizzontale
SEAT vertical and horizontal adjustment
- » RILEVAZIONE CARDIO ricevitore wireless per fascia cardio integrato.
HEART RATE built-in wireless pulse receiver.
- » CONSOLE con display LCD - supporto per smartphone e tablet in dotazione. Informazioni: distanza, tempo, calorie, watt, velocità, RPM
CONSOLE LCD display - smartphone/tablet holder included
Functions: distance, time, calories, watt, speed, RPM
- » PROGRAMMI 1 manuale, 3 interval
PROGRAMS 1 manual, 3 interval
- » DOTAZIONI/NOTE porta borraccia
EQUIPMENT/NOTES bottle holder



BRX300

COD. BRX-300



BRX300 ERGO

COD. BRX-300ERGO



- SISTEMA DI FRENAGGIO BRX-300 magnetico con regolazione elettronica dello sforzo su 32 livelli
BRX 300 BRAKING SYSTEM magnetic with 32-level electronic resistance adjuster
- MASSA VOLANICA BRX 300 peso 14 kg
BRX 300 FLYWHEEL SYSTEM 14 kg
- SISTEMA DI FRENAGGIO BRX 300 ERGO Ergometro - magnetico ad induzione e regolazione elettronica dello sforzo su 32 livelli
BRX 300 ERGO BRAKING SYSTEM Ergometer with induction magnetic braking system with 32-level electronic resistance adjuster
- MASSA VOLANICA BRX 300 ERGO peso 16 kg
BRX 300 ERGO FLYWHEEL SYSTEM 16 kg
- SELLA regolazione verticale e orizzontale
SEAT vertical and horizontal adjustment
- MANUBRIO regolazione inclinazione
HANDLEBAR adjustable angle
- RILEVAZIONE CARDIO hand pulse. Ricevitore wireless per fascia cardio integrato.
HEART RATE hand pulse. Built-in wireless pulse receiver.
- CONSOLE con display LCD retro-illuminato multicolor - supporto per smartphone e tablet in dotazione
Informazioni: distanza, tempo, calorie, pulse, velocità, RPM
CONSOLE multicolor backlight LCD display - smartphone/tablet holder included. Functions: distance, time, calories, pulse, speed, RPM
- PROGRAMMI manuale, beginner, advance, sporty, cardio, watt, recovery, body fat tester, 4 HRC
PROGRAMS manual, beginner, advance, sporty, cardio, watt, recovery, body fat tester, 4 HRC
- DOTAZIONI/NOTE App Ready 3.0: include iConsole+ Training App. Compatibile con Zwift App e Kinomap fitness App (abbonamento non incluso)
EQUIPMENT/NOTES App Ready 3.0: includes iConsole+ Training App. Compatible with Zwift App and Kinomap fitness App (subscription not included)

BRXR300

COD. BRX-R300



COMPATIBILE CON
COMPATIBLE WITH




- SISTEMA DI FRENAGGIO magnetico con regolazione elettronica dello sforzo su 32 livelli
BRAKING SYSTEM magnetic with 32-level electronic resistance
- MASSA VOLANICA peso 14 kg
FLYWHEEL SYSTEM 14 kg
- SEDILE regolazione orizzontale. Con ampio schienale traspirante per una posizione di allenamento ottimale e confortevole
SEAT horizontal adjustment with breathable backrest for a comfortable training position
- RILEVAZIONE CARDIO hand pulse. Ricevitore wireless per fascia cardio integrato.
HEART RATE hand pulse. Built-in wireless pulse receiver.
- CONSOLE con display LCD retro-illuminato multicolor - supporto per smartphone e tablet in dotazione
Informazioni: distanza, tempo, calorie, pulse, velocità, RPM
CONSOLE multicolor backlight LCD display - smartphone/tablet holder included. Functions: distance, time, calories, pulse, speed, RPM
- PROGRAMMI manuale, beginner, advance, sporty, cardio, watt, recovery, body fat tester, 4 HRC
PROGRAMMS manual, beginner, advance, sporty, cardio, watt, recovery, body fat tester, 4 HRC
- DOTAZIONI/NOTE accesso facilitato. App Ready 3.0: include iConsole+ Training App. Compatibile con Zwift App e Kinomap fitness App (abbonamento non incluso)
EQUIPMENT/NOTES easy access. App Ready 3.0: includes iConsole+ Training App. Compatible with Zwift App and Kinomap fitness App (subscription not included)

BRXR MULTIFIT

COD. BRX-RMULTIFIT



COMPATIBILE CON
COMPATIBLE WITH



- SISTEMA DI FRENAGGIO magnetico con regolazione elettronica dello sforzo su 16 livelli
BRAKING SYSTEM magnetic with 16-level electronic resistance
- MASSA VOLANICA peso 14 kg
FLYWHEEL SYSTEM 14 kg
- LEVE con impugnatura regolabile in altezza. Movimento sincrono di arti superiori e inferiori per un allenamento completo senza affaticare le articolazioni
LEVERS with height adjustable grip. Possibility of contemporaneously moving the upper and lower limbs for a complete training without straining the joints
- SEDILE regolazione orizzontale. Ampio schienale traspirante per una posizione di allenamento ottimale e confortevole. Seduta girevole a 90° a destra e a sinistra per consentire l'accesso a persone con ridotta mobilità
SEAT position horizontal adjustment. Large breathable backrest for a comfortable training position. Seat with 90° rotation both rightward and leftward to allow the access to persons with reduced mobility
- RILEVAZIONE CARDIO hand pulse. Ricevitore wireless per fascia cardio integrato
HEART RATE hand pulse. Built-in wireless pulse receiver
- CONSOLE con display LCD retro-illuminato white - supporto per smartphone e tablet in dotazione. Informazioni: tempo, distanza, calorie, velocità, frequenza cardiaca, RPM, WATT
CONSOLE with backlight LCD display - smartphone/tablet holder included. Functions: time, distance, calorie, speed, pulse, RPM, WATT
- PROGRAMMI 1 manuale, 10 predefiniti, 1 WATT, 4 HRC, 4 User, Bodyfat
PROGRAMMS 1 manual, 10 pre-set, 1 WATT, 4 HRC, 4 User, Bodyfat
- DOTAZIONI/NOTE accesso facilitato. APP READY 3.0: sistema Bluetooth intelligente integrato che consente di usufruire di app specifiche per l'allenamento con bike. Compatibile con Kinomap fitness App e Zwift App (abbonamenti non incluso).
EQUIPMENT/NOTES easy access. APP READY 3.0: Built-in Bluetooth intelligent system which enables your bike to fully interact with the most motivating Apps specifically suitable for bike training. Compatible with Kinomap fitness App and Zwift App (subscriptions not included)

BRX100 ERGO

COD. BRX-100-ERGO



- **SISTEMA DI FRENAGGIO** Ergometro - magnetico ad induzione e regolazione elettronica dello sforzo su 32 livelli
BRAKING SYSTEM Ergometer with induction magnetic braking system with 32-level electronic resistance adjuster
- **MASSA VOLANICA** peso 14 kg
FLYWHEEL SYSTEM 14 kg
- **SELLA** regolazione verticale e orizzontale
SEAT vertical and horizontal adjustment
- **MANUBRIO** regolazione inclinazione
HANDLEBAR adjustable angle
- **RILEVAZIONE CARDIO** hand pulse. Ricevitore wireless per fascia cardio integrato.
HEART RATE hand pulse. Built-in wireless pulse receiver.
- **CONSOLE** con display LCD retro-illuminato multicolor - supporto per smartphone e tablet in dotazione
Informazioni: distanza, tempo, calorie, pulse, velocità, RPM
CONSOLE multicolor backlight LCD display - smartphone/tablet holder included
Functions: distance, time, calories, pulse, speed, RPM
- **PROGRAMMI** 1 manuale, Coach (low/mid/top), HRC, Watt
PROGRAMS 1 manual, Coach (low/mid/top), HRC, Watt
- **DOTAZIONI/NOTE** App Ready 3.0: include iConsole+ Training App. Compatibile con Zwift App e Kinomap fitness App (abbonamento non incluso)
EQUIPMENT/NOTES App Ready 3.0: includes iConsole+ Training App. Compatible with Zwift App and Kinomap fitness App (subscription not included)

BRX R100 ERGO

COD. BRX-R100ERGO



- **SISTEMA DI FRENAGGIO** Ergometro - magnetico ad induzione e regolazione elettronica dello sforzo su 32 livelli
BRAKING SYSTEM Ergometer with induction magnetic braking system with 32-level electronic resistance adjuster
- **MASSA VOLANICA** peso 14 kg
FLYWHEEL SYSTEM 14 kg
- **SEDILE** regolazione orizzontale. Con ampio schienale traspirante per una posizione di allenamento ottimale e confortevole
SEAT horizontal adjustment with breathable backrest for a comfortable training position
- **RILEVAZIONE CARDIO** hand pulse. Ricevitore wireless per fascia cardio integrato.
HEART RATE hand pulse. Built-in wireless pulse receiver.
- **CONSOLE** con display LCD retro-illuminato blu - supporto per smartphone e tablet in dotazione
Informazioni: distanza, tempo, calorie, pulse, velocità, RPM, recovery
CONSOLE blue backlight LCD display - smartphone/tablet holder included
Functions: distance, time, calories, pulse, speed, RPM, recovery
- **PROGRAMMI** 1 manuale, 12 predefiniti, WATT, 3 HRC, 5 user
PROGRAMS 1 manual, 12 pre-set, WATT, 3 HRC, 5 user
- **DOTAZIONI/NOTE** accesso facilitato. App Ready: compatibile con Kinomap fitness App (abbonamento non incluso)
EQUIPMENT/NOTES easy access. App Ready: compatible with Kinomap fitness App (subscription not included)

BRX R300 ERGO

COD. BRX-R300ERGO



COMPATIBILE CON
COMPATIBLE WITH



- **SISTEMA DI FRENAGGIO Ergometro** - magnetico ad induzione e regolazione elettronica dello sforzo su 32 livelli
BRAKING SYSTEM Ergometer with induction magnetic braking system with 32-level electronic resistance adjuster
- **MASSA VOLANICA** peso 16 kg
FLYWHEEL SYSTEM 16 kg
- **SEDILE** regolazione orizzontale. Con ampio schienale traspirante per una posizione di allenamento ottimale e confortevole
SEAT horizontal adjustment with breathable backrest for a comfortable training position
- **RILEVAZIONE CARDIO** hand pulse. Ricevitore wireless per fascia cardio integrato.
HEART RATE hand pulse. Built-in wireless pulse receiver.
- **CONSOLE** con display LCD retro-illuminato multicolor - supporto per smartphone e tablet in dotazione
Informazioni: distanza, tempo, calorie, pulse, velocità, RPM
CONSOLE multicolor backlight LCD display - smartphone/tablet holder included. Functions: distance, time, calories, pulse, speed, RPM
- **PROGRAMMI** manuale, beginner, advance, sporty, cardio, watt, recovery, body fat tester, 4 HRC
PROGRAMS manual, beginner, advance, sporty, cardio, watt, recovery, body fat tester, 4 HRC
- **DOTAZIONI/NOTE** accesso facilitato. App Ready 3.0: include iConsole+ Training App. Compatibile con Zwift App e Kinomap fitness App (abbonamento non incluso)
EQUIPMENT/NOTES easy access. App Ready 3.0: includes iConsole+ Training App. Compatible with Zwift App and Kinomap fitness App (subscription not included)

ERX65

COD. ERX-65

ERX75

COD. ERX-75



- » SISTEMA DI FRENAGGIO magnetico con regolazione manuale dello sforzo su 8 livelli
BRAKING SYSTEM magnetic with 8-level manual resistance adjuster
- » MASSA VOLANICA ERX65 peso 8 kg
ERX65 FLYWHEEL SYSTEM 8 kg
- » MASSA VOLANICA ERX75 peso 12 kg
ERX75 FLYWHEEL SYSTEM 12 kg
- » LUNGHEZZA PASSO ERX65 330 mm
ERX65 STRIDE LENGTH 330 mm
- » LUNGHEZZA PASSO ERX75 300 mm
ERX75 STRIDE LENGTH 300 mm
- » RILEVAZIONE CARDIO hand pulse
HEART RATE hand pulse
- » CONSOLE con display LCD
Informazioni: scan, distanza, tempo, calorie, pulse, velocità, odometro
CONSOLE LCD display
Functions: scan, distance, time, calories, pulse, speed, odometer

ERX80

COD. ERX-80



- » SISTEMA DI FRENAGGIO magnetico con regolazione manuale dello sforzo su 10 livelli
BRAKING SYSTEM magnetic with 10-level manual resistance adjuster
- » MASSA VOLANICA peso 14 kg
FLYWHEEL SYSTEM 14 kg
- » LUNGHEZZA PASSO 340 mm
STRIDE LENGTH 340 mm
- » RILEVAZIONE CARDIO hand pulse
HEART RATE hand pulse
- » CONSOLE con display LCD - supporto per smartphone e tablet in dotazione
Informazioni: velocità, distanza, calorie, tempo, frequenza cardiaca
CONSOLE LCD display - smartphone/tablet holder included
Functions: speed, distance, calories, time, pulse

ERX90

COD. ERX-90



- » SISTEMA DI FRENAGGIO magnetico con regolazione elettronica dello sforzo su 16 livelli
BRAKING SYSTEM magnetic with 16-level electronic resistance adjuster
- » MASSA VOLANICA peso 14 kg
FLYWHEEL SYSTEM 14 kg
- » LUNGHEZZA PASSO 340 mm
STRIDE LENGTH 340 mm
- » RILEVAZIONE CARDIO hand pulse
HEART RATE hand pulse
- » CONSOLE con display LCD retro-illuminato blue backlight
Informazioni: velocità, distanza, calorie, tempo, pulse, RPM, recovery, watt,
CONSOLE with LCD display blue backlight
Functions: distance, time, calories, pulse, speed, RPM, recovery, watt,
- » PROGRAMMI 12 programmi predefiniti, HRC
PROGRAMS 12 pre-set programs, HRC

ERX100


COD. ERX-100



- » **SISTEMA DI FRENAGGIO** magnetico con regolazione elettronica dello sforzo su 16 livelli
BRAKING SYSTEM magnetic with 16-level electronic resistance adjuster
- » **MASSA VOLANICA** peso 14 kg
FLYWHEEL SYSTEM 14 kg
- » **LUNGHEZZA PASSO** 380 mm
STRIDE LENGTH 380 mm
- » **RILEVAZIONE CARDIO** hand pulse. Ricevitore wireless per fascia cardio integrato.
HEART RATE hand pulse. Built-in wireless pulse receiver.
- » **CONSOLE** con display LCD retro-illuminato multicolor - supporto per smartphone e tablet in dotazione
Informazioni: distanza, tempo, calorie, pulse, velocità, scan, RPM, recovery
CONSOLE multicolor backlight LCD display - smartphone/tablet holder included
Functions: distance, time, calories, pulse, speed, scan, RPM, recovery
- » **PROGRAMMI** 1 manuale, 4 Beginner, 4 Advance, 4 Sporty, 4 user, watt, 4 HRC, body fat tester
PROGRAMS 1 manual, 4 Beginner, 4 Advance, 4 Sporty, user, watt, 4 HRC, body fat tester

ERX300

COD. ERX-300



- **SISTEMA DI FRENAGGIO** magnetico con regolazione elettronica dello sforzo su 32 livelli
BRAKING SYSTEM magnetic with 32-level electronic resistance adjuster
- **MASSA VOLANICA** peso 16 kg
FLYWHEEL SYSTEM 16 kg
- **LUNGHEZZA PASSO** 410 mm
STRIDE LENGTH 410 mm
- **RILEVAZIONE CARDIO** hand pulse. Ricevitore wireless per fascia cardio integrato.
HEART RATE hand pulse. Built-in wireless pulse receiver.
- **CONSOLE** con display LCD retro-illuminato multicolor - supporto per smartpone e tablet in dotazione
Informazioni: distanza, tempo, calorie, pulse, velocità, RPM
CONSOLE multicolor backlight LCD display - smartphone/tablet holder included. Functions: distance, time, calories, pulse, speed, RPM
- **PROGRAMMI** manuale, beginner, advance, sporty, cardio, watt, recovery, body fat tester, 4 HRC
PROGRAMS manual, beginner, advance, sporty, cardio, watt, recovery, body fat tester, 4 HRC
- **DOTAZIONI/NOTE** accesso facilitato. App Ready 3.0: include iConsole+ Training App. Compatibile con Zwift App e Kinomap fitness App (abbonamento non incluso)
EQUIPMENT/NOTES easy access. App Ready 3.0: includes iConsole+ Training App. Compatible with Zwift App and Kinomap fitness App (subscription not included)

ERX400

COD. ERX-400



- SISTEMA DI FRENAGGIO magnetico con regolazione elettronica dello sforzo su 16 livelli
BRAKING SYSTEM magnetic with 16-level electronic resistance adjuster
- MASSA VOLANICA peso 16 kg
FLYWHEEL SYSTEM 16 kg
- LUNGHEZZA PASSO 480 mm
STRIDE LENGTH 480 mm
- RILEVAZIONE CARDIO hand pulse. Ricevitore wireless per fascia cardio integrato.
HEART RATE hand pulse. Built-in wireless pulse receiver.
- CONSOLE con display LCD retro-illuminato multicolor - supporto per smartphone e tablet in dotazione
Informazioni: distanza, tempo, calorie, pulse, velocità, RPM, watt
CONSOLE multicolor backlight LCD display - smartphone/tablet holder included
Functions: distance, time, calories, pulse, speed, RPM, watt
- PROGRAMMI 1 manuale, 10 predefiniti, Watt, 4 HRC, 5 User
PROGRAMS 1 manual, 10 pre-set, Watt, 4 HRC, 5 User
- RICHIUDIBILE SALVASPAZIO 995x590x1790 mm
FOLDABLE SPACE SAVING 995x590x1790 mm
- DOTAZIONI/NOTE App Ready: compatibile con Kinomap fitness App (abbonamento non incluso)
EQUIPMENT/NOTES App Ready: compatible with Kinomap fitness App (subscription not included)



ERX500

COD. ERX-500



- » **SISTEMA DI FRENAGGIO** magnetico con regolazione elettronica dello sforzo su 32 livelli
BRAKING SYSTEM magnetic with 32-level electronic resistance adjuster
- » **MASSA VOLANICA** peso 16 kg
FLYWHEEL SYSTEM 16 kg
- » **LUNGHEZZA PASSO** 460 mm
STRIDE LENGTH 460 mm
- » **RILEVAZIONE CARDIO** hand pulse. Ricevitore wireless per fascia cardio integrato.
HEART RATE hand pulse. Built-in wireless pulse receiver.
- » **CONSOLE** con display LCD retro-illuminato multicolor - supporto per smartphone e tablet in dotazione
CONSOLE multicolor backlight LCD display - smartphone/tablet holder included. Functions: distance, time, calories, pulse, speed, RPM
- » **PROGRAMMI** manuale, beginner, advance, sporty, cardio, watt, recovery, body fat tester, 4 HRC
PROGRAMS manual, beginner, advance, sporty, cardio, watt, recovery, body fat tester, 4 HRC
- » **DOTAZIONI/NOTE** App Ready 3.0: include iConsole+ Training App. Compatibile con Zwift App e Kinomap fitness App (abbonamento non incluso)
EQUIPMENT/NOTES App Ready 3.0: includes iConsole+ Training App. Compatible with Zwift App and Kinomap fitness App (subscription not included)

ERX550


COD. ERX-550



- **SISTEMA DI FRENAGGIO** magnetico con regolazione elettronica dello sforzo su 24 livelli
BRAKING SYSTEM magnetic with 24-level electronic resistance adjuster
- **MASSA VOLANICA** peso 16 kg
FLYWHEEL SYSTEM 16 kg
- **LUNGHEZZA PASSO** 510 mm
STRIDE LENGTH 510 mm
- **RILEVAZIONE CARDIO** hand pulse. Ricevitore wireless per fascia cardio integrato.
HEART RATE hand pulse. Built-in wireless pulse receiver.
- **CONSOLE** con display LCD retro-illuminato multicolor - supporto per smartphone e tablet in dotazione
Informazioni: distanza, tempo, calorie, pulse, velocità, RPM, watt
CONSOLE multicolor backlight LCD display - smartphone/tablet holder included. Functions: distance, time, calories, pulse, speed, RPM, watt
- **PROGRAMMI** 1 manuale, 10 predefiniti, Watt, 4 HRC, 5 User
PROGRAMS 1 manual, 10 pre-set, Watt, 4 HRC, 5 User
- **DOTAZIONI/NOTE** App Ready 3.0: compatibile con Kinomap fitness App e Zwift App (abbonamenti non inclusi)
EQUIPMENT/NOTES App Ready 3.0: compatible with Kinomap fitness App and Zwift App (subscriptions not included)

ERX600

COD. ERX-600




- SISTEMA DI FRENAGGIO magnetico con regolazione elettronica dello sforzo su 24 livelli
BRAKING SYSTEM magnetic with 24-level electronic resistance adjuster
- MASSA VOLANICA peso 16 kg
FLYWHEEL SYSTEM 16 kg
- LUNGHEZZA PASSO 510 mm
STRIDE LENGTH 510 mm
- RILEVAZIONE CARDIO hand pulse. Ricevitore wireless per fascia cardio integrato.
HEART RATE hand pulse. Built-in wireless pulse receiver.
- CONSOLE con display LCD retro-illuminato multicolor - supporto per smartphone e tablet in dotazione
Informazioni: distanza, tempo, calorie, pulse, velocità, RPM, watt
CONSOLE multicolor backlight LCD display - smartphone/tablet holder included. Functions: distance, time, calories, pulse, speed, RPM, watt
- PROGRAMMI 1 manuale, 10 predefiniti, Watt, 4 HRC, 5 User
PROGRAMMS 1 manual, 10 pre-set, Watt, 4 HRC, 5 User
- RICHIUDIBILE SALVASPAZIO 1140x635x1790mm
FOLDABLE SPACE SAVING 1140x635x1790mm
- DOTAZIONI/NOTE App Ready 3.0: compatibile con Kinomap fitness App e Zwift App (abbonamenti non inclusi)
EQUIPMENT/NOTES App Ready 3.0: compatible with Kinomap fitness App and Zwift App (subscriptions not included)



ERX650

COD. ERX-650



- **SISTEMA DI FRENAGGIO** magnetico con regolazione elettronica dello sforzo su 24 livelli
BRAKING SYSTEM magnetic with 24-level electronic resistance adjuster
- **MASSA VOLANICA** peso 16 kg
FLYWHEEL SYSTEM 16 kg
- **LUNGHEZZA PASSO** 510 mm
STRIDE LENGTH 510 mm
- **RILEVAZIONE CARDIO** hand pulse. Ricevitore wireless per fascia cardio integrato.
HEART RATE hand pulse. Built-in wireless pulse receiver.
- **CONSOLE** con display LCD retro-illuminato multicolor - supporto per smartphone e tablet in dotazione
Informazioni: distanza, tempo, calorie, pulse, velocità, RPM, watt
CONSOLE multicolor backlight LCD display - smartphone/tablet holder included. Functions: distance, time, calories, pulse, speed, RPM, watt
- **PROGRAMMI** 1 manuale, 10 predefiniti, Watt, 4 HRC, 5 User
PROGRAMS 1 manual, 10 pre-set, Watt, 4 HRC, 5 User
- **INCLINAZIONE POGGIPIEDE** su 3 livelli (0°, 4°, 8°)
PLATFORMS INCLINE on 3-level (0°, 4°, 8°)
- **DOTAZIONI/NOTE** App Ready 3.0: compatibile con Kinomap fitness App e Zwift App (abbonamenti non inclusi)
EQUIPMENT/NOTES App Ready 3.0: compatible with Kinomap fitness App and Zwift App (subscriptions not included)

ERX900

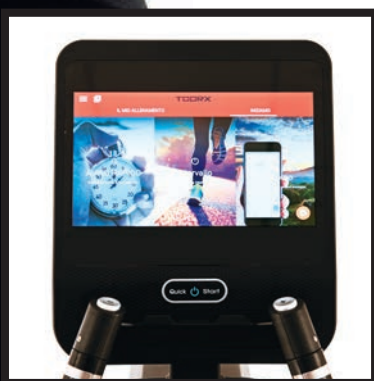
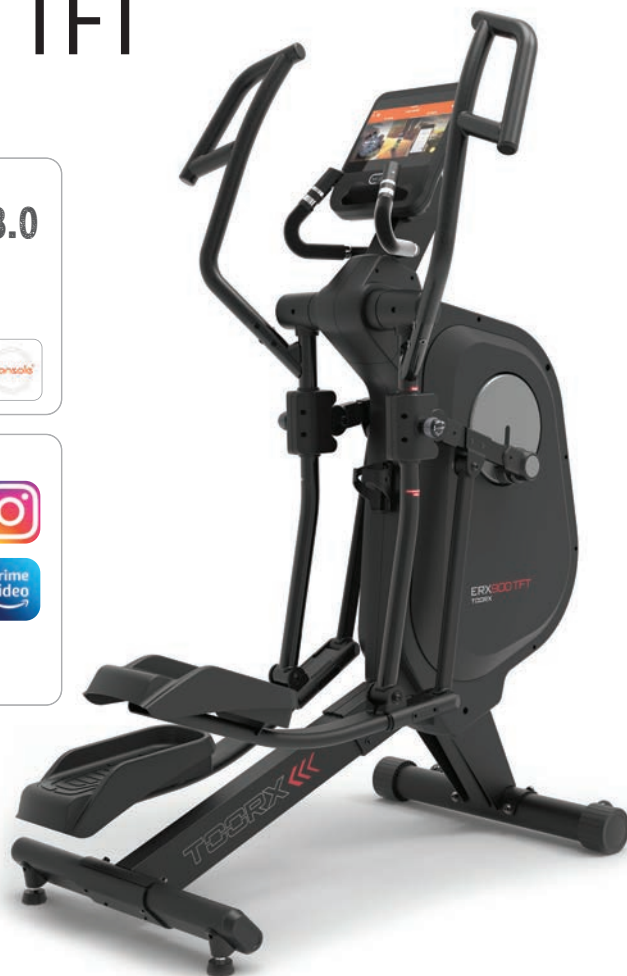
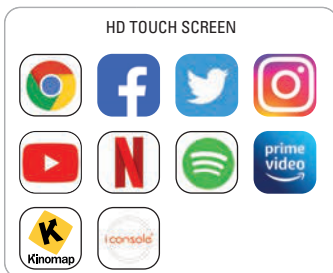

COD. ERX-900



- **SISTEMA DI FRENAGGIO** magnetico con regolazione elettronica dello sforzo su 16 livelli
BRAKING SYSTEM magnetic with 16-level electronic resistance adjuster
- **MASSA VOLANICA** peso 20 kg
FLYWHEEL SYSTEM 20 kg
- **LUNGHEZZA PASSO** regolabile manualmente a 430 o 560 mm
STRIDE LENGTH 430 and 560 mm with manual adjustment
- **RILEVAZIONE CARDIO** hand pulse. Ricevitore wireless per fascia cardio integrato.
HEART RATE hand pulse. Built-in wireless pulse receiver.
- **CONSOLE** con display LCD retro-illuminato blu - supporto per smartphone e tablet in dotazione
Informazioni: distanza, tempo, calorie, pulse, velocità, RPM
CONSOLE blue backlight LCD display - smartphone/tablet holder included. Functions: distance, time, calories, pulse, speed, RPM
- **PROGRAMMI** manuale, 12 predefiniti, Recovery, 4 user, 4 HRC, Watt (10-350W)
PROGRAMS 1 manual, 12 pre-set programs, Recovery, 4 user, 4 HRC, Watt (10-350W)
- **DOTAZIONI/NOTE** Manubrio multi posizione. Uscita USB.
App Ready 3.0: include iConsole+ Training App. Compatibile con Zwift App e Kinomap fitness App (abbonamento non incluso)
EQUIPMENT/NOTES Multi-holding position handlebar. USB charger included.
App Ready 3.0: includes iConsole+ Training App. Compatible with Zwift App and Kinomap fitness App (subscription not included)

ERX900 TFT

COD. ERX-900-TFT



- **SISTEMA DI FRENAGGIO** magnetico con regolazione elettronica dello sforzo su 16 livelli
BRAKING SYSTEM magnetic with 16-level electronic resistance adjuster
- **MASSA VOLANICA** peso 20 kg
FLYWHEEL SYSTEM 20 kg
- **LUNGHEZZA PASSO** regolabile manualmente a 430 o 560 mm
STRIDE LENGTH 430 and 560 mm with manual adjustment
- **RILEVAZIONE CARDIO** hand pulse. Ricevitore wireless per fascia cardio integrato.
HEART RATE hand pulse. Built-in wireless pulse receiver.
- **CONSOLE 10" TFT HD touch screen.** App pre-installate: Chrome, Facebook, Twitter, Instagram, Youtube, Netflix*, Spotify*, Prime Video*, Kinomap*, iConsole+. * Abbonamento non incluso. Informazioni: velocità, frequenza cardiaca, distanza, tempo, calorie, BAI (Body Adiposity Index), RPM, HR zone, storico allenamenti
CONSOLE 10" TFT HD touch screen. App pre-installed: Chrome, Facebook, Twitter, Instagram, Youtube, Netflix*, Spotify*, Prime Video*, Kinomap*, iConsole+. * Subscription not included. Functions: speed, pulse, distance, time, calories, BAI (Body Adiposity Index), RPM, HR zone, training history
- **PROGRAMMI** Recovery, 4 user, 4 HRC, Watt (10-350W), Quick Start, Interval, Map your Route, Constant Power, Programs (P1-P12), Heart rate Control, FTMS
PROGRAMS Recovery, 4 user, 4 HRC, Watt (10-350W), Quick Start, Interval, Map your Route, Constant Power, Programs (P1-P12), Heart rate Control, FTMS
- **DOTAZIONI/NOTE** Manubrio multi posizione. Uscita USB per ricarica dispositivi. App Ready 3.0: include iConsole+ Training App. Compatibile con Zwift App* e Kinomap fitness App (abbonamento non incluso). * Connessione e visualizzazione solo tramite smartphone o tablet.
EQUIPMENT/NOTES Multi-holding position handlebar. USB charger included. App Ready 3.0: includes iConsole+ Training App. Compatible with Zwift App* and Kinomap fitness App (subscriptions not included). * Connection and visualization through smartphone or tablet only.



M3 - COD. BOW-M3



M6 - COD. BOW-M6




M8 - COD. BOW-M8

	M3	M6	M8
LIVELLI DI RESISTENZA	8	16	20
SISTEMA DI REGOLAZIONE SFORZO	regolazione Manuale	regolazione elettronica da console	regolazione elettronica con doppi comandi su console e su manubrio superiore
PROGRAMMI	Manual, Max Interval, 2 user	Manual, Max Interval (14 min), Calorie Burn, Fat Burn, Stairs	Manual, 3 Max Interval (7-14-21 min), Calorie Burn, Fat Burn, Stairs
EXTRA TIME (PER PROLUNGARE ALLENAMENTO APPENA FINITO)	-	-	si
CONTROLLO PULSAZIONI HRC	fascia cardio inclusa	sensori palmari + rilevatore Bluetooth HRC integrato (fascia cardio optional)	sensori palmari + rilevatore Bluetooth HRC integrato (fascia cardio optional)
PORTA BOTTIGLIA	si	si	si
MEDIA SHELF / PORTA TABLET	si	si	si
BLUETOOTH PER SICRONIZZ. APP	no	si	si
DISPLAY	LCD	LCD retro illuminato Blu	LCD HD a LED bianchi multi-informazione
MANUBRIO PREMIUM	no	no	si
PEDALI PREMIUM	-	-	si
DIMENSIONE IN USO	1170 x 635 x 1600 mm	1170 x 750 x 1650 mm	1170 x 750 x 1605 mm
COLLEGAMENTO A RETE 220V	incluso adattatore AC	incluso adattatore AC	incluso adattatore AC
ALTEZZA MINIMA SOFFITTO	altezza utilizzatore + 38 cm	altezza utilizzatore + 38 cm	altezza utilizzatore + 38 cm
PESO MAX UTILIZZATORE	136 kg	136 kg	136 kg
CONNETTIVITÀ	no	Explore the world / Bowflex connect / JRNY* *JRNY disponibile solo in lingua Inglese e Tedesco	Explore the world / Bowflex connect / JRNY* *JRNY disponibile solo in lingua Inglese e Tedesco
CERTIFICAZIONE	EN-957 classe H	EN-957 classe H	EN-957 classe H
CODICE EAN	708447909091	708447913913	708447913937

	M3	M6	M8
RESISTANCE LEVELS	8	16	20
RESISTANCE SYSTEM	manual adjusted	computer-controlled	motorised resistance adjustment with dual control on console and handlebar
PROGRAMS	Manual, Max Interval, 2 user	Manual, Max Interval (14 min), Calorie Burn, Fat Burn, Stairs	Manual, 3 Max Interval (7-14-21 min), Calorie Burn, Fat Burn, Stairs
EXTRA TIME (TO EXTEND THE WORKOUT JUST COMPLETED)	-	-	yes
HEART RATE MONITOR	Chest belt included	hand pulse. Built-in wireless pulse receiver (chest belt optional)	hand pulse. Built-in wireless pulse receiver (chest belt optional)
BOTTLE HOLDER	yes	yes	yes
MEDIA SHELF / TABLET HOLDER	yes	yes	yes
BLUETOOTH PER SICRONIZZ. APP	no	yes	yes
DISPLAY	LCD	blue backlight LCD display	interactive display Fixed-color, backlight LCD
PREMIUM GRIPS	no	no	yes
PREMIUM PEDALS	-	-	yes
DIMENSIONS	1170 x 635 x 1600 mm	1170 x 750 x 1650 mm	1170 x 750 x 1605 mm
POWER SOURCE	included AC adapter	included AC adapter	included AC adapter
MINIMUM CELLING H	user height + 38 cm	user height + 38 cm	user height + 38 cm
MAX USER WEIGHT	136 kg	136 kg	136 kg
CONNECTIVITY	no	Explore the world / Bowflex connect / JRNY* *JRNY available only in English and German languages	Explore the world / Bowflex connect / JRNY* *JRNY available only in English and German languages
COMPLIANCES	EN-957 class H	EN-957 class H	EN-957 class H
EAN CODE	708447909091	708447913913	708447913937

BOW SEi

COD. BOW-SEI



Tablet non incluso
Tablet not included



- **SISTEMA DI REGOLAZIONE SFORZO** Regolazione digitale dei parametri d'allenamento su 16 livelli
RESISTANCE SYSTEM digital setting of training keys on 16 resistance level
- **DISPLAY LCD** - schermo da 7" a colori ad alto contrasto per la massima leggibilità
LCD DISPLAY - 7" color display, high shining for the best view
- **PROGRAMMI** Fruibili tramite App JRNY, in funzione degli obiettivi, del tempo e del livello di partenza. Musica e Video
PROGRAMS Available by JRNY App, depending on goals, time and starting level. Videos and Music
- **CONTROLLO PULSAZIONI HRC** fascia BT (opt)
HEART RATE MONITOR BT cardio belt (opt)
- **DIMENSIONE** 77,6 x 119,1 x 165,6 cm
DIMENSIONS 77,6 x 119,1 x 165,6 cm
- **COLLEGAMENTO A RETE** alimentatore da 12 v
POWER SOURCE included AC adapter (12 V)
- **ALTEZZA MINIMA SOFFITTO** altezza utente +30 cm
MINIMUM CELLING H user height + 30 cm
- **PESO MAX UTILIZZATORE** 136 kg
MAX USER WEIGHT 136 kg
- **DOTAZIONI** bluetooth per sincronizz. app, porta borraccia, media shelf/ porta tablet, manubrio premium, pedali premium inclusi.
BT per APP JRNY, e APP compatibili. Elenco su www.bowflex.com/apps
EQUIPMENT bluetooth x app, bottle holder, media shelf / tablet holder, premium grips, premium pedals included. BT for JRNY app and compatible apps. Full list on www.bowflex.com/apps

SRX40S

COD. SRX-40S



- TRASMISSIONE a catena con pignone fisso
DRIVE TRAIN chain - fixed gear
- SISTEMA DI FRENAGGIO a pattini con feltri. Dotato di leva di sicurezza per il bloccaggio rapido del volano
BRAKING SYSTEM long life felt pad. Brake lever for emergency stop
- MASSA VOLANICA peso 18 kg (bilanciato)
FLYWHEEL SYSTEM 18 kg (balanced)
- SELLA bicolore con regolazione verticale e regolazione orizzontale micrometrica
SEAT bicolour saddle with vertical adjustment and micrometric horizontal adjustment
- MANUBRIO regolazione verticale
HANDLEBAR vertical adjustment
- COMPUTER con LCD velocità, tempo, distanza, calorie, scan
COMPUTER with LCD distance, time, calories, speed, scan

SRX45S

COD. SRX-45S



- TRASMISSIONE a cinghia con pignone fisso
DRIVE TRAIN belt - fixed gear
- SISTEMA DI FRENAGGIO a pattini con feltri. Dotato di leva di sicurezza per il bloccaggio rapido del volano
BRAKING SYSTEM long life felt brake shoes. Brake lever for emergency stop
- MASSA VOLANICA peso 18 kg (bilanciato)
FLYWHEEL SYSTEM 18 kg (balanced)
- SELLA bicolore con regolazione verticale e regolazione orizzontale micrometrica
SEAT bicolour saddle with vertical adjustment and micrometric horizontal adjustment
- MANUBRIO regolazione verticale
HANDLEBAR vertical adjustment
- COMPUTER con LCD velocità, tempo, distanza, calorie, scan
COMPUTER with LCD distance, time, calories, speed, scan

SRX50S

COD. SRX-50S



- TRASMISSIONE a catena con pignone fisso
DRIVE TRAIN chain - fixed gear
- SISTEMA DI FRENAGGIO a pattini con feltri. Dotato di leva di sicurezza per il bloccaggio rapido del volano
BRAKING SYSTEM long life felt pad. Brake lever for emergency stop
- MASSA VOLANICA peso 20 kg (bilanciato)
FLYWHEEL SYSTEM 20 kg (balanced)
- SELLA bicolore con regolazione verticale e orizzontale
SEAT bicolour saddle with vertical and horizontal adjustment
- MANUBRIO regolazione verticale
HANDLEBAR vertical adjustment
- RILEVAZIONE CARDIO hand pulse
HEART RATE hand pulse
- COMPUTER con LCD velocità, tempo, distanza, pulsazioni, calorie, odometro
COMPUTER with LCD distance, time, calories, pulse, speed, odometer

Borraccia non inclusa.
Water bottle not included.

SRX60 EVO

COD. SRX-60EVO



- **TRASMISSIONE** a cinghia con pignone fisso
DRIVE TRAIN belt - fixed gear
- **SISTEMA DI FRENAGGIO** a tampone con feltri. Dotato di freno di sicurezza per il bloccaggio rapido del volano
BRAKING SYSTEM long life felt pad. Brake button for emergency stop
- **MASSA VOLANICA** peso 20 kg lavorato (bilanciato)
FLYWHEEL SYSTEM 20 kg (balanced)
- **SELLA** bicolore con regolazione verticale e regolazione orizzontale micrometrica
SEAT bicolour saddle with vertical adjustment and micrometric horizontal adjustment
- **MANUBRIO** regolazione verticale. Appoggio ergonomico per avambracci
HANDLEBAR vertical adjustment. Handles with ergonomic supports
- **RILEVAZIONE CARDIO** hand pulse
HEART RATE hand pulse
- **COMPUTER** con LCD velocità, tempo, pulsazioni, distanza, calorie, odometro
COMPUTER with LCD distance, time, calories, pulse, speed, odometer
- **DOTAZIONI/NOTE** supporto per smartphone/tablet
EQUIPMENT/NOTES smartphone/tablet holder included

SRX65 EVO

COD. SRX-65EVO



- **TRASMISSIONE** a cinghia con pignone fisso
DRIVE TRAIN belt - fixed gear
- **SISTEMA DI FRENAGGIO** a tampone con feltri. Dotato di freno di sicurezza per il bloccaggio rapido del volano
BRAKING SYSTEM long life felt pad. Brake button for emergency stop
- **MASSA VOLANICA** peso 22 kg lavorato (bilanciato)
FLYWHEEL SYSTEM 22 kg (balanced)
- **SELLA** bicolore con regolazione verticale e regolazione orizzontale micrometrica
SEAT bicolour saddle with vertical adjustment and micrometric horizontal adjustment
- **MANUBRIO** regolazione verticale. Appoggio ergonomico per avambracci
HANDLEBAR vertical adjustment. Handles with ergonomic supports
- **RILEVAZIONE CARDIO** Ricevitore wireless per fascia cardio integrato.
HEART RATE Built-in wireless pulse receiver.
- **COMPUTER** con LCD velocità, tempo, pulsazioni, distanza, calorie, RPM
COMPUTER with LCD distance, time, calories, pulse, speed, RPM
- **DOTAZIONI/NOTE** supporto per smartphone/tablet
EQUIPMENT/NOTES smartphone/tablet holder included

SRX70S

COD. SRX-70S



- TRASMISSIONE a cinghia con pignone fisso
DRIVE TRAIN belt - fixed gear
- SISTEMA DI FRENAGGIO a tampone con feltri. Dotato di freno di sicurezza per il bloccaggio rapido del volano
BRAKING SYSTEM long life felt pad. Brake button for emergency stop
- MASSA VOLANICA peso 22 kg (bilanciato)
FLYWHEEL SYSTEM 22 kg (balanced)
- SELLA bicolore con regolazione verticale e orizzontale
SEAT bicolour saddle with vertical and horizontal adjustment
- MANUBRIO regolazione verticale e orizzontale micrometrica
HANDLEBAR micrometric vertical and horizontal adjustment
- RILEVAZIONE CARDIO hand pulse. Ricevitore wireless per fascia cardio integrato.
HEART RATE hand pulse. Built-in wireless pulse receiver.
- COMPUTER con LCD velocità, tempo, distanza, pulsazioni, calorie, RPM, odometro
COMPUTER with LCD distance, time, calories, pulse, speed, odometer, RPM

Borraccia non inclusa.
Water bottle not included.

SRX75

COD. SRX-75



- **TRASMISSIONE** a cinghia con pignone fisso
DRIVE TRAIN belt - fixed gear
- **SISTEMA DI FRENAGGIO** a tampone con feltri. Dotato di freno di sicurezza per il bloccaggio rapido del volano
BRAKING SYSTEM long life felt pad. Brake button for emergency stop
- **MASSA VOLANICA** peso 22 kg lavorato (CNC e bilanciato)
FLYWHEEL SYSTEM 22 kg (CNC-balanced)
- **SELLA** bicolore con regolazione verticale e regolazione orizzontale micrometrica
SEAT bicolour saddle with vertical adjustment and micrometric horizontal adjustment
- **MANUBRIO** regolazione verticale e orizzontale micrometrica - con doppio porta borraccia
HANDLEBAR vertical adjustment and micrometric horizontal adjustment - with double bottle holder
- **RILEVAZIONE CARDIO** Ricevitore wireless per fascia cardio integrato.
HEART RATE Built-in wireless pulse receiver.
- **COMPUTER** con LCD velocità, tempo, pulsazioni, distanza, calorie, RPM
COMPUTER with LCD distance, time, calories, pulse, speed, RPM

SRX SPEED MAG

COD. SRX-SPEED-MAG



- **TRASMISSIONE** a cinghia con pignone fisso
DRIVE TRAIN belt - fixed gear
- **SISTEMA DI FRENAGGIO** magnetico. Dotato di freno di sicurezza per il bloccaggio rapido del volano
BRAKING SYSTEM magnetic. Brake button for emergency stop
- **MASSA VOLANICA** peso 20 kg (bilanciato)
FLYWHEEL SYSTEM 20 kg (balanced)
- **SELLA** bicolore con regolazione verticale e regolazione orizzontale micrometrica
SEAT bicolour saddle with vertical adjustment and micrometric horizontal adjustment
- **MANUBRIO** regolazione verticale e regolazione orizzontale micrometrica
HANDLEBAR vertical adjustment and micrometric horizontal adjustment
- **RILEVAZIONE CARDIO** Ricevitore wireless per fascia cardio integrato.
HEART RATE Built-in wireless pulse receiver.
- **COMPUTER** con LCD velocità, tempo, distanza, pulsazioni, calorie, RPM
COMPUTER with LCD distance, time, calories, pulse, speed, RPM

SRX80 EVO

COD. SRX-80 EVO



- **TRASMISSIONE** a cinghia con pignone fisso
DRIVE TRAIN belt - fixed gear
- **SISTEMA DI FRENAGGIO** a tampone con feltri. Dotato di freno di sicurezza per il bloccaggio rapido del volano
BRAKING SYSTEM long life felt pad. Brake button for emergency stop
- **MASSA VOLANICA** peso 24 kg (bilanciato)
FLYWHEEL SYSTEM 24 kg (balanced)
- **SELLA** bicolore con regolazione verticale e orizzontale micrometrica
SEAT bicolour saddle with micrometric vertical and horizontal adjustment
- **MANUBRIO** regolazione verticale e orizzontale micrometrica - con doppio porta borraccia
HANDLEBAR micrometric vertical and horizontal adjustment - with double bottle holder
- **RILEVAZIONE CARDIO** Ricevitore wireless per fascia cardio integrato. Fascia cardio inclusa
HEART RATE Built-in wireless pulse receiver. Chest belt included
- **COMPUTER** con LCD velocità, tempo, distanza, pulsazioni, calorie, RPM
COMPUTER with LCD distance, time, calories, pulse, speed, RPM

SRX90

COD. SRX-90



- **TRASMISSIONE** a cinghia con pignone fisso
DRIVE TRAIN belt - fixed gear
- **SISTEMA DI FRENAGGIO** a tampone con feltri. Dotato di freno di sicurezza per il bloccaggio rapido del volano
BRAKING SYSTEM long life felt pad. Brake button for emergency stop
- **MASSA VOLANICA** peso 24 kg lavorato (CNC e bilanciato)
FLYWHEEL SYSTEM 24 kg (CNC-balanced)
- **SELLA** bicolore con regolazione verticale e regolazione orizzontale micrometrica
SEAT bicolour saddle with vertical adjustment and micrometric horizontal adjustment
- **MANUBRIO** regolazione verticale e orizzontale micrometrica
HANDLEBAR vertical adjustment and micrometric horizontal adjustment
- **RILEVAZIONE CARDIO** hand pulse. Ricevitore wireless per fascia cardio integrato. Fascia cardio inclusa
HEART RATE hand pulse. Built-in wireless pulse receiver. Chest belt included
- **COMPUTER** con LCD velocità, tempo, distanza, pulsazioni, calorie, RPM
COMPUTER with LCD distance, time, calories, pulse, speed, RPM

SRX SPEED MAG PRO

COD. SRX-SPEED-MAG-PRO



COMPATIBILE CON
COMPATIBLE WITH



- **TRASMISSIONE** a cinghia con pignone fisso
DRIVE TRAIN belt - fixed gear
- **SISTEMA DI FRENAGGIO** magnetico con regolazione elettronica dello sforzo su 24 livelli. Dotato di freno di sicurezza per il bloccaggio rapido del volano
BRAKING SYSTEM magnetic with 24-level motorized resistance adjuster. Brake button for emergency stop
- **MASSA VOLANICA** peso 20 kg (bilanciato)
FLYWHEEL SYSTEM 20 kg (balanced)
- **SELLA** bicolore con regolazione verticale e regolazione orizzontale micrometrica
SEAT bicour saddle with vertical adjustment and micrometric horizontal adjustment
- **MANUBRIO** regolazione verticale e regolazione orizzontale micrometrica
HANDLEBAR vertical adjustment and micrometric horizontal adjustment
- **RILEVAZIONE CARDIO** ricevitore wireless per fascia cardio integrato. Fascia cardio inclusa
HEART RATE built-in wireless pulse receiver. Chest belt included
- **CONSOLE** con display LCD retro-illuminato blu - supporto per smartphone e tablet in dotazione
Informazioni: RPM, velocità, tempo, distanza, calorie, pulsazioni, watt, livello intensità
CONSOLE with LCD display - blue - smartphone/tablet holder included
Functions: time, speed, pulse, distance, calories, watt, RPM, resistance level
- **PROGRAMMI** 1 manuale, 10 programmi Predefiniti, 4 HRC, Watt, User
PROGRAMS 1 manual, 10 pre-set programs, 4 HRC, Watt, User
- **DOTAZIONI/NOTE** App Ready 3.0. Compatibile con Zwift App e Kinomap fitness App (abbonamento non incluso)
EQUIPMENT/NOTES App Ready 3.0. Compatible with Zwift App and Kinomap fitness App (subscription not included)

SRX100

COD. SRX-100




- **TRASMISSIONE** a cinghia con pignone fisso
DRIVE TRAIN belt - fixed gear
- **SISTEMA DI FRENAGGIO** a tampone con feltri. Dotato di leva di sicurezza per il bloccaggio rapido del volano
BRAKING SYSTEM long life felt pad. Brake button for emergency stop
- **MASSA VOLANICA** peso 26 kg (bilanciato)
FLYWHEEL SYSTEM 26 kg (balanced)
- **SELLA** bicolore con regolazione verticale e regolazione orizzontale micrometrica
SEAT bicolour saddle with vertical adjustment and micrometric horizontal adjustment
- **MANUBRIO** regolazione verticale e orizzontale micrometrica - con doppio porta borraccia
HANDLEBAR micrometric vertical and horizontal adjustment with double bottle holder
- **RILEVAZIONE CARDIO** ricevitore wireless integrato. Fascia cardio inclusa.
HEART RATE Built-in wireless pulse receiver. Chest belt included
- **COMPUTER** con display LCD
Informazioni: velocità, tempo, pulse, distanza, calorie, RPM
COMPUTER LCD display
Functions: time, pulse, calories, distance, speed, RPM

SRX EVOLVE

COD. SRX-EVOLVE



COMPATIBLE CON
COMPATIBLE WITH



- **TRASMISSIONE** a cinghia con pignone fisso
DRIVE TRAIN belt - fixed gear
- **SISTEMA DI FRENAGGIO** magnetico con regolazione elettronica dello sforzo su 24 livelli. Dotato di freno di sicurezza per il bloccaggio rapido del volano
BRAKING SYSTEM magnetic with 24-level motorized resistance adjuster. Brake button for emergency stop
- **MASSA VOLANICA** peso 22 kg bilanciato
FLYWHEEL SYSTEM 22 kg balanced
- **SELLA** bicolor con regolazione verticale e regolazione orizzontale micrometrica
SEAT bicolour saddle with vertical adjustment and micrometrical horizontal adjustment
- **MANUBRIO** regolazione verticale e regolazione orizzontale micrometrica
HANDLEBAR vertical adjustment and micrometrical horizontal adjustment
- **RILEVAZIONE CARDIO** ricevitore wireless integrato. Fascia cardio inclusa
HEART RATE Built-in wireless pulse receiver. Chest belt included
- **COMPUTER** con display LCD retroilluminato multicolor. Supporto per smartphone in dotazione. Informazioni: distanza, tempo, calorie, pulsazioni, velocità, RPM, odometro, Watt, livello intensità
COMPUTER multicolor LCD display - smartphone holder included. Functions: distance, time, calories, pulse, speed, RPM, odometer, Watt, resistance level
- **PROGRAMMI** 1 Manuale, 12 programmi, 4 HRC, watt
PROGRAMS 1 Manual, 12 pre-set, 4 HRC, watt
- **DOTAZIONI/NOTE** App Ready 3.0: include iConsole+ Training App. Compatibile con Zwift App e Kinomap fitness App (abbonamento non incluso)
EQUIPMENT/NOTES App Ready 3.0: includes iConsole+ Training App. Compatible with Zwift App and Kinomap fitness App (subscription not included)

SRX500

COD. SRX-500



COMPATIBILE CON
COMPATIBLE WITH



- » **TRASMISSIONE** a cinghia con pignone fisso
DRIVE TRAIN belt - fixed gear
- » **SISTEMA DI FRENAGGIO** magnetico con regolazione elettronica dello sforzo su 32 livelli. Nuovo gruppo frenante ad azione diretta. Freno a tampone di sicurezza per il bloccaggio rapido del volano.
BRAKING SYSTEM magnetic with 32-level electronic resistance adjuster. New direct-acting braking system. Brake button for emergency stop
- » **MASSA VOLANICA** peso 24 kg (bilanciato)
FLYWHEEL SYSTEM 24 kg (balanced)
- » **SELLA** bicolore con regolazione verticale e regolazione orizzontale micrometrica
SEAT bicolour saddle with vertical adjustment and micrometric horizontal adjustment
- » **MANUBRIO** regolazione verticale e orizzontale micrometrica
HANDLEBAR micrometric vertical and horizontal adjustment
- » **RILEVAZIONE CARDIO** ricevitore wireless integrato. Fascia cardio inclusa.
HEART RATE Built-in wireless pulse receiver. Chest belt included
- » **CONSOLE** con display LCD retro-illuminato multicolor - supporto per smartphone e tablet in dotazione
Informazioni: tempo, velocità, pulse, distanza, calorie, odometro RPM
CONSOLE with LCD display - multicolor - smartphone/tablet holder included
Functions: time, speed, pulse, distance, calories, odometer, RPM
- » **PROGRAMMI** 12 programmi, 4 HRC, watt
PROGRAMS 12 pre-set programs, 4 HRC, watt
- » **DOTAZIONI/NOTE** App Ready 3.0: include iConsole+ Training App. Compatibile con Zwift App e Kinomap fitness App (abbonamento non incluso)
EQUIPMENT/NOTES App Ready 3.0: includes iConsole+ Training App. Compatible with Zwift App and Kinomap fitness App (subscription not included)

IC700

COD. SCH-700IC



- **TRASMISSIONE** a cinghia con pignone fisso
DRIVE TRAIN belt - fixed gear
- **SISTEMA DI FRENAGGIO** a tampone con feltri. Dotato di leva di sicurezza per il bloccaggio rapido del volano
BRAKING SYSTEM long life felt pad. Brake button for emergency stop
- **MASSA VOLANICA** peso 18 kg
FLYWHEEL SYSTEM 18 kg
- **SELLA** racing con regolazione verticale e orizzontale micrometrica
SEAT racing saddle with micrometric vertical and horizontal adjustment
- **MANUBRIO** multi-posizione con finitura professional in uretano, regolazione micrometrica verticale/orizzontale, porta borraccia integrato
HANDLEBAR multi-position urethane dipped handlebar, micrometric vertical and horizontal adjustment. Integrated bottle holder
- **RILEVAZIONE CARDIO** ricevitore wireless integrato. Fascia cardio optional.
HEART RATE Built-in wireless pulse receiver. Chest belt optional
- **CONSOLE** con display LCD
Informazioni: velocità, tempo, pulse, distanza, calorie, RPM
CONSOLE LCD display
Functions: time, pulse, calories, distance, speed, RPM

IC800


COD. SCH-800IC



- **TRASMISSIONE** a cinghia con pignone fisso
DRIVE TRAIN belt - fixed gear
- **SISTEMA DI RESISTENZA** magnetico
SISTEMA DI RESISTENZA magnetic
- **MASSA VOLANICA** peso 18 kg ECB
FLYWHEEL SYSTEM 18 kg ECB
- **SELLA** racing bicolore con regolazione verticale e regolazione orizzontale micrometrica
SEAT racing bicolour saddle with vertical adjustment and micrometrical horizontal adjustment
- **MANUBRIO** multi-posizione con finitura professionale in uretano, regolazione micrometrica verticale/orizzontale, porta borraccia integrato
HANDLEBAR multi-position urethane dipped handlebar, micrometric vertical and horizontal adjustment. Integrated bottle holder
- **RILEVAZIONE CARDIO** ricevitore wireless integrato. Fascia cardio optional.
HEART RATE Built-in wireless pulse receiver. Chest belt optional
- **CONSOLE** display LCD retroilluminato multicolor - supporto per smartphone e tablet in dotazione. Ingresso USB. Informazioni: velocità, tempo, pulse, distanza, calorie, RPM
CONSOLE multicolor LCD display - smartphone/tablet holder included. USB door. Functions: time, pulse, calories, distance, speed, RPM
- **DOTAZIONI/NOTE** App Ready Sistema Bluetooth 4.0 integrato. Compatible con le seguenti App: ExploreTheWorld - Zwift - Jrny - Peloton - Rouvy - Fulgaz - Tacx - TrainerRoad - Safferfest - AppleHealth - Google Fit (abbonamenti non inclusi).
EQUIPMENT/NOTES App Ready Built-in Bluetooth 4.0. Compatible with the following Apps: ExploreTheWorld - Zwift - Jrny - Peloton - Rouvy - Fulgaz - Tacx - TrainerRoad - Safferfest - AppleHealth - Google Fit (subscriptions not included).

VELOCORE

COD. BOW-VELOCORE



- » **TRASMISSIONE** cinghia - pignone fisso
DRIVE TRAIN belt drive system - fixed gear
- » **SISTEMA DI RESISTENZA** magnetico - 100 livelli con regolazione manuale
SISTEMA DI RESISTENZA magnetic with 100-level and manual resistance adjustment
- » **MASSA VOLANICA** peso 15 kg (volano bilanciato)
FLYWHEEL SYSTEM weight 15 kg (balanced flywheel)
- » **SELLA** racing con regolazione micrometrica verticale / orizzontale
SEAT racing saddle with micrometric vertical and horizontal adjustment
- » **MANUBRIO** racing 6 posizioni multipresa con regolazione micrometrica verticale
HANDLEBAR multi-grip 6 positions - racing handlebar with micrometric vertical adjustment
- » **RILEVAZIONE CARDIO** ricevitore wireless Bluetooth integrato. Fascia cardio da braccio Bluetooth inclusa
HEART RATE built-in wireless Bluetooth pulse receiver. Bluetooth armband included
- » **CONSOLE HD** touchscreen 16" con regolazione della inclinazione, supporto per smartphone, casse audio Bluetooth integrate. Informazioni: tempo, distanza, calorie, pulsazioni, velocità, RPM, livello resistenza, segmenti HIIT, pittogramma "core engagement"
CONSOLE HD touchscreen 16" with inclined adjustment and smartphone holder, Bluetooth speakers integrated. Information: time, distance, calorie, pulse, speed, RPM, resistance level, HIIT segments, "core engagement" pictogram
- » **PROGRAMMI** 1 programma manuale, 75 video-allenamenti adattivi pre-impostati (iscrizione a JRNY necessaria - 1 anno di abbonamento gratuito)
PROGRAMS 1 manual program, 75 pre-set video adaptive workouts (JRNY membership required - 1 year subscription free)
- » **DOTAZIONI/NOTE** doppio stile di corsa: inclinato/verticale selezionabile con pulsante blocco sul telaio. Con l'iscrizione (non inclusa) alla App JRNY è possibile collegarsi a: Netflix, Google, Amazon Prime Video, Disney + direttamente sul monitor touchscreen HD. Compatibile con Zwift App e Peloton App (abbonamenti non inclusi)
EQUIPMENT/NOTES multiple riding sistem: leaning/stationary selectable button with lock on the frame. By subscribing (not included) to the JRNY App, it is possible to connect to: Netflix, Google, Amazon Prime Video, Disney +, directly on the HD touchscreen monitor. Compatible with Zwift App and Peloton App (subscriptions not included).

MOTION


COD. MOTION



- MOTORE 1,75/2,75 (Peak) HP DC
MOTOR 1,75/2,75 (Peak) HP DC
- VELOCITÀ 0,8 - 14,0 Km/h con incremento di 0,1 km/h
SPEED 0,8 - 14,0 Km/h with 0,1 km/h increasing
- PIANO DI CORSA 400 x 1210 mm - spessore 1,6 mm
RUNNING BOARD 400 x 1210 mm - belt thickness 1,6 mm
- SISTEMA AMMORTIZZANTE 4 elastomeri
SHOCK ABSORPTION SYSTEM 4 cushions
- INCLINAZIONE manuale su 3 livelli
INCLINE manual with 3-level adjuster
- RILEVAZIONE CARDIO hand pulse
HEART RATE hand pulse
- CONSOLE 4 display LED bianchi
Informazioni: velocità, frequenza cardiaca, distanza, tempo, consumo calorico
CONSOLE 4 white LED displays
Functions: speed, pulse, distance, time, calories
- PROGRAMMI 15 programmi predefiniti
PROGRAMS 15 pre-set programs
- DOTAZIONI supporto per smartphone/tablet.
EQUIPMENT smartphone/ tablet holder included

MOTION PLUS

COD. MOTION-PLUS



- MOTORE 1,75/2,75 (Peak) HP DC
MOTOR 1,75/2,75 (Peak) HP DC
- VELOCITÀ 0,8 - 14,0 Km/h con incremento di 0,1 km/h
SPEED 0,8 - 14,0 Km/h with 0,1 km/h increasing
- PIANO DI CORSA 400 x 1210 mm - spessore 1,6 mm
RUNNING BOARD 400 x 1210 mm - belt thickness 1,6 mm
- SISTEMA AMMORTIZZANTE 4 elastomeri. Sistema Spring Absorption
SHOCK ABSORPTION SYSTEM 4 cushions - Spring Absorption system
- INCLINAZIONE elettrica 12% su 15 livelli
INCLINE 12% with 15-level motor incline
- RILEVAZIONE CARDIO hand pulse
HEART RATE hand pulse
- CONSOLE 4 display LED bianchi
Informazioni: velocità, inclinazione, frequenza cardiaca, distanza, tempo, consumo calorico
CONSOLE 4 white LED displays
Functions: speed, incline, pulse, distance, time, calories
- PROGRAMMI 15 programmi predefiniti
PROGRAMS 15 pre-set programs
- DOTAZIONI supporto per smartphone/tablet.
EQUIPMENT smartphone/ tablet holder included

RACER

COD. RACER



- MOTORE 2/3 (Peak) HP DC
MOTOR 2/3 (Peak) HP DC
- VELOCITÀ 0,8 - 16,0 Km/h con incremento di 0,1 km/h
SPEED 0,8 - 16,0 Km/h with 0,1 km/h increasing
- PIANO DI CORSA 430 x 1320 mm - spessore 1,6 mm
RUNNING BOARD 430 x 1320 mm - belt thickness 1,6 mm
- SISTEMA AMMORTIZZANTE 12 elastomeri con sistema Air Cushion
SHOCK ABSORPTION SYSTEM 12 cushions - Air Cushions
- INCLINAZIONE elettrica 12% su 12 livelli
INCLINE 12% with 12-level motor incline
- RILEVAZIONE CARDIO hand pulse. Ricevitore wireless per fascia cardio integrato. Fascia cardio optional
HEART RATE hand pulse. Built-in wireless pulse receiver. Chest belt optional
- CONSOLE display LCD 113x63 mm retro-illuminato
blue backlight
Informazioni: velocità, inclinazione, frequenza cardiaca, distanza, tempo, consumo calorico, programma in esecuzione
CONSOLE LCD display 113x63 mm blue backlight
Functions: speed, incline, pulse, distance, time, calories, current working program
- PROGRAMMI 1 libero, 12 predefiniti, HRC, body fat tester
target: tempo, distanza, calorie
PROGRAMS 1 manual, 12 pre-set, HRC, body fat tester
target: time, distance, calories
- DOTAZIONI supporto per smartphone/tablet
EQUIPMENT smartphone/tablet holder included

TRX WALKER EVO

COD. TRX-WALKEREVO




- MOTORE 2/3 (Peak) HP DC
MOTOR 2/3 (Peak) HP DC
- VELOCITÀ 0,4 - 8,0 Km/h con incremento di 0,1 km/h
SPEED 0,4 - 8,0 Km/h with 0,1 km/h increasing
- PIANO DI CORSA 430 x 1270 mm - spessore nastro 1,6 mm
RUNNING BOARD 430 x 1270 mm - belt thickness 1,6 mm
- SISTEMA AMMORTIZZANTE 6 elastomeri
SHOCK ABSORPTION SYSTEM 6 cushions
- INCLINAZIONE Corrimani removibili per utilizzo del tapis roulant con inclinazione manuale su 3 livelli
INCLINE Handrails can be removed to use the treadmill with 3-level manual incline
- RILEVAZIONE CARDIO hand pulse
HEART RATE hand pulse
- CONSOLE display LCD 113x63 mm retro-illuminato blue backlight
Informazioni: velocità, frequenza cardiaca, distanza, tempo, consumo calorico, programma in esecuzione
CONSOLE LCD display 113x63 mm blue backlight
Functions: speed, pulse, distance, time, calories, current working program
- PROGRAMMI 1 libero, 12 presettati, target: tempo, distanza, calorie
PROGRAMS 1 manual, 12 pre-set, target: time, distance, calories
- DOTAZIONI supporto per smartphone/tablet. Cintura di supporto lombare regolabile con velcro e moschettoni
EQUIPMENT smartphone/tablet holder included. Adjustable lumbar support belt with hooks and velcro included

VOYAGER

COD. VOYAGER



**DESIGN REGISTRATO
REGISTERED DESIGN**



- MOTORE 2,75/3,75 (Peak) HP DC - Garanzia 3 anni
MOTOR 2,75/3,75 (Peak) HP DC - 3 years warranty
- VELOCITÀ 1,0 - 18,0 Km/h con incremento di 0,1 km/h
SPEED 1,0 - 18,0 Km/h with 0,1 km/h increasing
- PIANO DI CORSA 480 x 1410 mm - spessore 1,6 mm
RUNNING BOARD 480 x 1410 mm - belt thickness 1,6 mm
- INCLINAZIONE elettrica 15% su 15 livelli
INCLINE 15% with 15-level motor incline
- RILEVAZIONE CARDIO hand pulse. Ricevitore wireless per fascia cardio integrato. Fascia cardio optional
HEART RATE hand pulse. Built-in wireless pulse receiver. Chest belt optional
- CONSOLE display LCD 157x96 mm retro-illuminato blue backlight. Informazioni: velocità, inclinazione, frequenza cardiaca, distanza, tempo, consumo calorico, step, pace, programma in esecuzione. Plancia di comando con tecnologia touch screen capacitiva.
CONSOLE LCD display 157x96 mm blue backlight
Functions: speed, incline, pulse, distance, time, calories, step, pace, current working program. Cockpit with capacitive touch screen technology.
- PROGRAMMI 1 libero, 24 predefiniti, 4 target, 4 user, 4 HRC, Body fat tester
PROGRAMS 1 manual, 24 pre-set, 4 target, 4 user, 4 HRC, Body Fat tester
- DOTAZIONI supporto per smartphone/tablet. App Ready 3.0
EQUIPMENT smartphone/tablet holder. App Ready 3.0

VOYAGER PLUS

COD. VOYAGER-PLUS



**DESIGN REGISTRATO
REGISTERED DESIGN**



- **MOTORE 3/4 (Peak) HP DC - Garanzia 3 anni**
MOTOR 3/4 (Peak) HP DC - 3 years warranty
- **VELOCITÀ 1,0 - 20,0 Km/h con incremento di 0,1 km/h**
SPEED 1,0 - 20,0 Km/h with 0,1 km/h increasing
- **PIANO DI CORSA 480 x 1410 mm - spessore 1,6 mm**
RUNNING BOARD 480 x 1410 mm - belt thickness 1,6 mm
- **INCLINAZIONE elettrica 15% su 15 livelli**
INCLINE 15% with 15-level motor incline
- **RILEVAZIONE CARDIO hand pulse. Ricevitore wireless per fascia cardio integrato. Fascia cardio inclusa**
HEART RATE hand pulse. Built-in wireless pulse receiver. Chest belt included
- **CONSOLE 5 display LED bianchi + 1 display con grafica a LED bianchi**
Informazioni: velocità, inclinazione, frequenza cardiaca, distanza, tempo, consumo calorico, step, pace, altitudine, programma in esecuzione. Plancia di comando con tecnologia touch screen capacitiva.
CONSOLE 5 white LED displays + 1 LED white display with diagram
Functions: speed, incline, pulse, distance, time, calories, step, pace, altitude, current working program. Cockpit with capacitive touch screen tecnology.
- **PROGRAMMI 1 libero, 24 predefiniti, 4 target, 4 user, 4 HRC, Body fat tester**
PROGRAMMS 1 manual, 24 pre-set, 4 target, 4 user, 4 HRC, Body Fat tester
- **DOTAZIONI supporto per smartphone/tablet, casse acustiche Bluetooth.**
App Ready 3.0
EQUIPMENT smartphone/tablet holder, Bluetooth loudspeakers.
App Ready 3.0

EXPERIENCE

COD. EXPERIENCE



**DESIGN REGISTRATO
REGISTERED DESIGN**



- **MOTORE 3,25/4,25 (Peak) HP DC - Garanzia 3 anni**
MOTOR 3,25/4,25 (Peak) HP DC - 3 years warranty
- **VELOCITÀ 1,0 - 20,0 Km/h con incremento di 0,1 km/h**
SPEED 1,0 - 20,0 Km/h with 0,1 km/h increasing
- **PIANO DI CORSA 500 x 1460 mm - spessore 1,6 mm**
RUNNING BOARD 500 x 1460 mm - belt thickness 1,6 mm
- **INCLINAZIONE elettrica 15% su 15 livelli**
INCLINE 15% with 15-level motor incline
- **RILEVAZIONE CARDIO hand pulse. Ricevitore wireless per fascia cardio integrato. Fascia cardio inclusa**
HEART RATE hand pulse. Built-in wireless pulse receiver. Chest belt included
- **CONSOLE display LCD 157x96 mm retro-illuminato blue backlight. Informazioni: velocità, inclinazione, frequenza cardiaca, distanza, tempo, consumo calorico, step, pace, programma in esecuzione. Plancia di comando con tecnologia touch screen capacitiva.**
CONSOLE LCD display 157x96 mm blue backlight
Functions: speed, incline, pulse, distance, time, calories, step, pace, current working program. Cockpit with capacitive touch screen technology.
- **PROGRAMMI 1 libero, 24 predefiniti, 4 target, 4 user, 4 HRC, Body fat tester**
PROGRAMS 1 manual, 24 pre-set, 4 target, 4 user, 4 HRC, Body Fat tester
- **DOTAZIONI supporto per smartphone/tablet, casse acustiche Bluetooth.**
EQUIPMENT smartphone/tablet holder, Bluetooth loudspeakers.
App Ready 3.0

EXPERIENCE PLUS

COD. EXPERIENCE-PLUS



**DESIGN REGISTRATO
REGISTERED DESIGN**



- **MOTORE 3,5/5 (Peak) HP DC - Garanzia 3 anni**
MOTOR 3,5/5 (Peak) HP DC - 3 years warranty
- **VELOCITÀ 1,0 - 22,0 Km/h con incremento di 0,1 km/h**
SPEED 1,0 - 22,0 Km/h with 0,1 km/h increasing
- **PIANO DI CORSA 500 x 1510 mm - spessore 1,6 mm**
RUNNING BOARD 500 x 1510 mm - belt thickness 1,6 mm
- **INCLINAZIONE elettrica 15% su 15 livelli**
INCLINE 15% with 15-level motor incline
- **RILEVAZIONE CARDIO hand pulse. Ricevitore wireless per fascia cardio integrato. Fascia cardio TOORX inclusa**
HEART RATE hand pulse. Built-in wireless pulse receiver. TOORX chest belt included
- **CONSOLE 5 display LED bianchi + 1 display con grafica a LED bianchi**
Informazioni: velocità, inclinazione, frequenza cardiaca, distanza, tempo, consumo calorico, step, pace, altitudine, programma in esecuzione. Plancia di comando con tecnologia touch screen capacitiva.
CONSOLE 5 white LED displays + 1 LED white display with diagram
Functions: speed, incline, pulse, distance, time, calories, step, pace, altitude, current working program. Cockpit with capacitive touch screen technology.
- **PROGRAMMI 1 libero, 24 predefiniti, 4 target, 4 user, 4 HRC, Body fat tester**
PROGRAMMS 1 manual, 24 pre-set, 4 target, 4 user, 4 HRC, Body Fat tester
- **DOTAZIONI supporto per smartphone/tablet, casse acustiche Bluetooth.**
App Ready 3.0
EQUIPMENT smartphone/tablet holder, Bluetooth loudspeakers.
App Ready 3.0

TOURING 3.0


COD. TOURING-3.0



- **MOTORE 3,50/5 (Peak) HP DC - Garanzia 3 anni**
MOTOR 3,50/5 (Peak) HP DC - 3 years warranty
- **VELOCITÀ 0,8 - 22,0 Km/h con incremento di 0,1 km/h**
SPEED 0,8 - 22,0 Km/h with 0,1 km/h increasing
- **PIANO DI CORSA 530 x 1480 mm - spessore nastro 1,6 mm**
RUNNING BOARD 530 x 1480 mm - belt thickness 1,6 mm
- **SISTEMA AMMORTIZZANTE 14 elastomeri con sistema Air Cushion**
SHOCK ABSORPTION SYSTEM 14 cushions - Multi Air Cushions
- **INCLINAZIONE elettrica 12% su 15 livelli**
INCLINE 12% with 15-level motor incline
- **RILEVAZIONE CARDIO hand pulse. Ricevitore wireless per fascia cardio integrato. Fascia cardio TOORX inclusa**
HEART RATE hand pulse. Built-in wireless pulse receiver. TOORX chest belt included
- **CONSOLE display LCD 139x89 mm retro-illuminato blue backlight**
Informazioni: velocità, inclinazione, frequenza cardiaca, distanza, tempo, consumo calorico, profilo velocità e inclinazione, programma in esecuzione, lap 400 metri.
CONSOLE LCD display 139x89 mm blue backlight
Functions: speed, incline, pulse, distance, time, calories, speed and incline profile, current working program, lap 400 meters
- **PROGRAMMI 1 libero, 15 predefiniti, 3 user, 3 HRC, body fat tester**
PROGRAMS 1 manual 15 pre-set, 3 user, 3 HRC, body fat tester
- **DOTAZIONI ventilatore. Ingresso audio per lettore MP3. Cavetto di prolunga in dotazione. Due casse acustiche stereo. Smartphone docking station - supporto per tablet. App Ready 3.0**
EQUIPMENT Built-in air cooler. Audio input for MP3 player and stereo loudspeakers. Extension cable included. Smartphone docking station. Tablet holder included. App Ready 3.0

EXPERIENCE PLUS TFT

COD. EXPERIENCE-PLUS-TFT




**DESIGN REGISTRATO
REGISTERED DESIGN**



- MOTORE 3,5/5 (Peak) HP DC - Garanzia 3 anni
MOTOR 3,5/5 (Peak) HP DC - 3 years warranty
- VELOCITÀ 1,0 - 22,0 Km/h con incremento di 0,1 km/h
SPEED 1,0 - 22,0 Km/h with 0,1 km/h increasing
- PIANO DI CORSA 500 x 1510 mm - spessore 1,6 mm
RUNNING BOARD 500 x 1510 mm - belt thickness 1,6 mm
- INCLINAZIONE elettrica 15% su 15 livelli
INCLINE 15% with 15-level motor incline
- RILEVAZIONE CARDIO hand pulse. Ricevitore wireless per fascia cardio integrato. Fascia cardio TOORX inclusa
HEART RATE hand pulse. Built-in wireless pulse receiver. TOORX chest belt included
- CONSOLE TFT 10,1" HD touch screen. App pre-installate: Chrome, Facebook, Twitter, Instagram, Youtube, Netflix*, Spotify*, Prime Video*. * Abbonamento non incluso. Informazioni: velocità, inclinazione, frequenza cardiaca, distanza, tempo, consumo calorico, step, pace, altitudine, programma in esecuzione. Plancia di comando con tecnologia touch screen capacitiva.
CONSOLE 10,1" TFT HD touch screen. App pre-installed: Chrome, Facebook, Twitter, Instagram, Youtube, Netflix*, Spotify*, Prime Video*. * Subscription not included. Functions: speed, incline, pulse, distance, time, calories, step, pace, altitude, current working program. Cockpit with capacitive touch screen technology.
- PROGRAMMI 1 libero, 24 predefiniti, 4 target, 4 user, 4 HRC, Body fat tester
PROGRAMMS 1 manual, 24 pre-set, 4 target, 4 user, 4 HRC, Body Fat tester
- DOTAZIONI supporto per smartphone/tablet, casse acustiche Bluetooth.
App Ready 3.0, connessione Wi-Fi.
EQUIPMENT smartphone/tablet holder, Bluetooth loudspeakers.
App Ready 3.0, Wi-Fi connection.

TRX MARATHON 3.0

TRX-MARATHON-3.0



- MOTORE 4/6 (Peak) HP DC - Garanzia 5 anni
MOTOR 4/6 (Peak) HP DC - 5 years warranty
- VELOCITÀ 1,0 - 22,0 Km/h con incremento di 0,1 km/h
SPEED 1,0- 22,0 Km/h with 0,1 km/h increasing
- PIANO DI CORSA 530 x 1520 mm - spessore nastro 1,6 mm
RUNNING BOARD 530 x 1520 mm - belt thickness 1,6 mm
- SISTEMA AMMORTIZZANTE 12 elastomeri con sistema Air Cushion
SHOCK ABSORPTION SYSTEM 12 cushions - Multi Air Cushions
- INCLINAZIONE elettrica 13% su 15 livelli
INCLINE 13% with 15-level motor incline
- RILEVAZIONE CARDIO hand pulse. Ricevitore wireless per fascia cardio integrato. Fascia cardio TOORX inclusa
HEART RATE hand pulse. Built-in wireless pulse receiver. TOORX chest belt included
- CONSOLE display LCD 139x89 mm retro-illuminato blue backlight
Informazioni: velocità, inclinazione, frequenza cardiaca, distanza, tempo, consumo calorico, profilo velocità e inclinazione, programma in esecuzione
CONSOLE LCD display 139x89 mm blue backlight
Functions: speed, incline, pulse, distance, time, calories, speed and incline profile, current working program
- PROGRAMMI 1 libero, 16 predefiniti, 3 user, 3 HRC, body fat tester
PROGRAMS 1 manual, 16 pre-set, 3 user, 3 HRC, body fat tester
- DOTAZIONI ventilatore. Ingresso per lettore MP3 e casse acustiche a 2 vie. Supporto per smartphone/tablet. App Ready 3.0
EQUIPMENT Built-in air cooler. Audio input for MP3 player and stereo loudspeakers. Smartphone/tablet holder included. App Ready 3.0

EXPERIENCE PLUS AC

COD. EXPERIENCE-PLUS-AC





**DESIGN REGISTRATO
REGISTERED DESIGN**



- **MOTORE 3,5/5 (Peak) HP AC - Garanzia 5 anni**
MOTOR 3,5/5 (Peak) HP AC - 5 years warranty
- **VELOCITÀ 1,0 - 20,0 Km/h con incremento di 0,1 km/h**
SPEED 1,0 - 20,0 Km/h with 0,1 km/h increasing
- **PIANO DI CORSA 500 x 1510 mm - spessore 1,6 mm**
RUNNING BOARD 500 x 1510 mm - belt thickness 1,6 mm
- **INCLINAZIONE elettrica 15% su 15 livelli**
INCLINE 15% with 15-level motor incline
- **RILEVAZIONE CARDIO hand pulse. Ricevitore wireless per fascia cardio integrato. Fascia cardio TOORX inclusa**
HEART RATE hand pulse. Built-in wireless pulse receiver. TOORX chest belt included
- **CONSOLE 5 display LED bianchi + 1 display con grafica a LED bianchi**
Informazioni: velocità, inclinazione, frequenza cardiaca, distanza, tempo, consumo calorico, step, pace, altitudine, programma in esecuzione. Plancia di comando con tecnologia touch screen capacitiva.
CONSOLE 5 white LED displays + 1 LED white display with diagram
Functions: speed, incline, pulse, distance, time, calories, step, pace, altitude, current working program. Cockpit with capacitive touch screen tecnology.
- **PROGRAMMI 1 libero, 24 predefiniti, 4 target, 4 user, 4 HRC, Body fat tester**
PROGRAMS 1 manual, 24 pre-set, 4 target, 4 user, 4 HRC, Body Fat tester
- **DOTAZIONI supporto per smartphone/tablet, casse acustiche Bluetooth.**
App Ready 3.0
EQUIPMENT smartphone/tablet holder, Bluetooth loudspeakers.
App Ready 3.0

ALTITUDE

COD. ALTITUDE



- MOTORE 4/7 HP DC (Peak) - garanzia 5 anni
MOTOR 4/7 HP DC (Peak) - 5 years warranty
- VELOCITÀ **Modalità Run:** 0.8-18km/h. **Modalità Climb:** 0.8-6km/h. Incremento di 0,1 km/h
SPEED **Run mode:** 0.8-18km/h. **Climb mode:** 0.8-6km/h. 0,1 km/h increasing
- PIANO DI CORSA 460x1450 mm - spessore nastro 1,6 mm
RUNNING BOARD 460x1450 mm - belt thickness 1,6 mm
- INCLINAZIONE **Modalità Run:** elettrica -2% / 15% su 18 livelli.
Modalità Climb: -2% / 40% su 43 livelli.
INCLINE **Run mode:** -2% / 15% with 18-level incline.
Climb mode: -2% / 40% with 43-level incline
- RILEVAZIONE CARDIO hand pulse Ricevitore Polar wireless per fascia cardio integrato. Fascia cardio TOORX inclusa
HEART RATE hand pulse. built-in wireless pulse receiver.
Toorx chest belt included
- CONSOLE LCD display 169x68 mm mm retro-illuminato white backlight
Modalità Run: tempo, pace, inclinazione, calorie, velocità, frequenza cardiaca, distanza, step
Modalità Climb: tempo, pace, inclinazione, calorie, velocità, frequenza cardiaca, distanza, grafico di allenamento
CONSOLE LCD display 169x68 mm white backlight.
Run mode: time, pace, incline, calorie, speed, pulse, distance, steps
Climb mode: time, pace, incline, calorie, speed, pulse, distance, training graphic
- PROGRAMMI **Modalità Run:** 1 manuale, 9 predefiniti, Interval, Lose weight, HRC, Bodyfat. **Modalità Climb:** 1 manuale, 6 predefiniti
PROGRAMS **Run mode:** 1 manual, 9 pre-set, Interval, Lose weight, HRC, Bodyfat. **Climb mode:** 1 manual, 6 pre-set
- PESO MASSIMO UTILIZZATORE 120 kg
MAX USER WEIGHT 120 kg
- DOTAZIONI supporto per smartphone/tablet, MP3.
APP READY 3.0 - Sistema Bluetooth intelligente integrato. Compatibile con Zwift App e Kinomap fitness App (abbonamento non incluso).
EQUIPMENT smartphone/tablet holder, MP3.
APP READY 3.0 - Built-in Bluetooth intelligent system. Compatible with Zwift App and Kinomap fitness App (subscription not included).
- DIMENSIONI 1640x828x1830 mm
SET UP SIZE 1640x828x1830 mm

TRX90S

COD. TRX-90S



- MOTORE 3,75/6,5 (Peak) HP DC - Garanzia 5 anni
MOTOR 3,75/6,5 (Peak) HP DC - 5 years warranty
- VELOCITÀ 1,0 - 22,0 Km/h con incremento di 0,1 km/h
SPEED 1,0 - 22,0 Km/h with 0,1 km/h increasing
- PIANO DI CORSA 540 x 1510 mm - spessore nastro ortopedico 2,5 mm
RUNNING BOARD 540 x 1510 mm - orthopedic belt thickness 2,5 mm
- SISTEMA AMMORTIZZANTE 6 elastomeri con sistema di assorbimento HAC
SHOCK ABSORPTION SYSTEM 6 cushions - HAC absorption system
- INCLINAZIONE elettrica 12% su 12 livelli
INCLINE 12% with 12-level motor incline
- RILEVAZIONE CARDIO hand pulse. Ricevitore wireless per fascia cardio integrato. Fascia cardio TOORX inclusa
HEART RATE hand pulse. Built-in wireless pulse receiver. TOORX chest belt included
- CONSOLE display LCD 158x88 mm retro-illuminato
blue backlight
Informazioni: velocità, inclinazione, frequenza cardiaca, distanza, ritmo di corsa, consumo calorico, lap 400 metri, segment time, programma in esecuzione
CONSOLE LCD display 158x88 mm blue backlight
Functions: speed, incline, pulse, distance, time, calories, lap 400 meters, segment time, current working program
- PROGRAMMI 1 libero, 5 predefiniti, 2 HRC
PROGRAMS 1 manual, 5 pre-set, 2 HRC
- DOTAZIONI Ventilatore regolabile. Ingresso audio per lettore MP3 e casse acustiche. Supporto per smartphone/tablet
EQUIPMENT Built-in adjustable air cooler. Audio input for MP3 player and stereo loudspeakers. Smartphone/tablet holder included

TRX100 3.0

COD. TRX-100-3.0



- **MOTORE 4/7 (Peak) HP AC - Garanzia 5 anni**
MOTOR 4/7 (Peak) HP AC - 5 years warranty
- **VELOCITÀ 1,0 - 22,0 Km/h con incremento di 0,1 km/h**
SPEED 1,0 - 22,0 Km/h with 0,1 km/h increasing
- **PIANO DI CORSA 530 x 1510 mm - spessore nastro ortopedico 2,5 mm**
RUNNING BOARD 530 x 1510 mm - orthopedic belt thickness 2,5 mm
- **INCLINAZIONE elettrica 13% su 15 livelli**
INCLINE 13% with 15-level motor incline
- **RILEVAZIONE CARDIO hand pulse. Ricevitore wireless per fascia cardio integrato. Fascia cardio TOORX inclusa**
HEART RATE hand pulse. Built-in wireless pulse receiver. TOORXchest belt included
- **CONSOLE display LCD 153x86 mm retro-illuminato blue backlight**
Informazioni: velocità, pulse, distanza, tempo, inclinazione, consumo calorico, profilo velocità e inclinazione, programma in esecuzione, lap 400 metri
CONSOLE LCD display 153x86 mm blue backlight
Functions: speed, incline, pulse, distance, time, calories, speed and incline profile, current working program, lap 400 meters
- **PROGRAMMI 1 libero, 16 predefiniti, 3 user, 3 HRC, body fat tester**
PROGRAMS 1 manual, 16 pre-set, 3 user, 3 HRC, body fat tester
- **DOTAZIONI/NOTE ventilatore. Ingresso per lettore MP3 e casse acustiche a 2 vie. Supporto per smartphone/tablet. App ready 3.0**
EQUIPMENT/NOTES built-in air cooler. Audio input for MP3 player and stereo loudspeakers. Smartphone/tablet holder included. App ready 3.0

MIRAGE S40

COD. MIRAGE-S40



**DESIGN REGISTRATO
REGISTERED DESIGN**



- **MOTORE 4/6 (Peak) HP DC - Garanzia 3 anni**
MOTOR 4/6 (Peak) HP DC - 3 years warranty
- **VELOCITÀ 1,0 - 22,0 Km/h con incremento di 0,1 km/h**
SPEED 1,0 - 22,0 Km/h with 0,1 km/h increasing
- **PIANO DI CORSA 510 x 1480 mm - spessore 1,6 mm**
RUNNING BOARD 510 x 1480 mm - belt thickness 1,6 mm
- **INCLINAZIONE elettrica 15% su 15 livelli**
INCLINE 15% with 15-level motor incline
- **RILEVAZIONE CARDIO hand pulse. Ricevitore wireless per fascia cardio integrato. Fascia cardio inclusa**
HEART RATE hand pulse. Built-in wireless pulse receiver. Chest belt included
- **CONSOLE 6 display LED bianchi + 1 display con grafica a LED bianchi. Informazioni: velocità, inclinazione, frequenza cardiaca, distanza, tempo, consumo calorico, step, altitudine, pace**
Plancia di comando con tecnologia touch screen capacitiva
CONSOLE 6 white LED displays + 1 LED white display with diagram
Functions: speed, incline, pulse, distance, time, calories, steps, altitude, pace. Cockpit with capacitive touch screen technology
- **PROGRAMMI 1 manuale, 24 presettati, 4 target, 4 user, 4 HRC, Body fat tester**
PROGRAMS 1 manual, 24 pre-set, 4 target, 4 user, 4 HRC, Body Fat tester
- **DOTAZIONI supporto per smartphone/tablet, casse acustiche Bluetooth con griglia in metallo. Smart ring con comandi velocità e inclinazione. Ventilatore a 3 velocità con flusso d'aria regolabile. App ready 3.0**
EQUIPMENT smartphone/tablet holder, Bluetooth loudspeakers with metal grid. Smart ring with speed and incline control. 3-speed air cooler with adjustable airflow. App ready 3.0

MIRAGE S60

COD. MIRAGE-S60




**DESIGN REGISTRATO
REGISTERED DESIGN**



- **MOTORE 4/7 (Peak) HP DC - Garanzia 5 anni**
MOTOR 4/7 (Peak) HP DC - 5 years warranty
- **VELOCITÀ 1,0 - 22,0 Km/h con incremento di 0,1 km/h**
SPEED 1,0 - 22,0 Km/h with 0,1 km/h increasing
- **PIANO DI CORSA 540 x 1530 mm - spessore 1,6 mm**
RUNNING BOARD 540 x 1530 mm - belt thickness 1,6 mm
- **INCLINAZIONE elettrica 15% su 15 livelli**
INCLINE 15% with 15-level motor incline
- **RILEVAZIONE CARDIO hand pulse. Ricevitore wireless per fascia cardio integrato. Fascia cardio inclusa**
HEART RATE hand pulse. Built-in wireless pulse receiver. Chest belt included
- **CONSOLE 6 display LED bianchi + 1 display con grafica a LED bianchi. Informazioni: velocità, inclinazione, frequenza cardiaca, distanza, tempo, consumo calorico, step, altitudine, pace**
Plancia di comando con tecnologia touch screen capacitiva
CONSOLE 6 white LED displays + 1 LED white display with diagram
Functions: speed, incline, pulse, distance, time, calories, steps, altitude, pace. Cockpit with capacitive touch screen technology
- **PROGRAMMI 1 manuale, 24 presetati, 4 target, 4 user, 4 HRC, Body fat tester**
PROGRAMS 1 manual, 24 pre-set, 4 target, 4 user, 4 HRC, Body Fat tester
- **DOTAZIONI supporto per smartphone/tablet, casse acustiche Bluetooth con griglia in metallo. Smart ring con comandi velocità e inclinazione. Ventilatore a 3 velocità con flusso d'aria regolabile. App ready 3.0**
EQUIPMENT smartphone/tablet holder, Bluetooth loudspeakers with metal grid. Smart ring with speed and incline control. 3-speed air cooler with adjustable airflow. App ready 3.0

MIRAGE S50

COD. MIRAGE-S50





**DESIGN REGISTRATO
REGISTERED DESIGN**



- **MOTORE 3.50/5 (Peak) HP AC - Garanzia 5 anni**
MOTOR 3.50/5 (Peak) HP AC - 5 years warranty
- **VELOCITÀ 1,0 - 20,0 Km/h con incremento di 0,1 km/h**
SPEED 1,0 - 20,0 Km/h with 0,1 km/h increasing
- **PIANO DI CORSA 510 x 1480 mm - spessore 1,6 mm**
RUNNING BOARD 510 x 1480 mm - belt thickness 1,6 mm
- **INCLINAZIONE elettrica 15% su 15 livelli**
INCLINE 15% with 15-level motor incline
- **RILEVAZIONE CARDIO hand pulse. Ricevitore wireless per fascia cardio integrato. Fascia cardio inclusa**
HEART RATE hand pulse. Built-in wireless pulse receiver. Chest belt included
- **CONSOLE 6 display LED bianchi + 1 display con grafica a LED bianchi. Informazioni: velocità, inclinazione, frequenza cardiaca, distanza, tempo, consumo calorico, step, altitudine, pace**
Plancia di comando con tecnologia touch screen capacitiva
CONSOLE 6 white LED displays + 1 LED white display with diagram
Functions: speed, incline, pulse, distance, time, calories, steps, altitude, pace. Cockpit with capacitive touch screen technology
- **PROGRAMMI 1 manuale, 24 presetati, 4 target, 4 user, 4 HRC, Body fat tester**
PROGRAMS 1 manual, 24 pre-set, 4 target, 4 user, 4 HRC, Body Fat tester
- **DOTAZIONI supporto per smartphone/tablet, casse acustiche Bluetooth con griglia in metallo. Smart ring con comandi velocità e inclinazione. Ventilatore a 3 velocità con flusso d'aria regolabile. App ready 3.0**
EQUIPMENT smartphone/tablet holder, Bluetooth loudspeakers with metal grid. Smart ring with speed and incline control. 3-speed air cooler with adjustable airflow. App ready 3.0

MIRAGE S60 TFT

COD. MIRAGE-S60-TFT




**DESIGN REGISTRATO
REGISTERED DESIGN**



- **MOTORE 4/7 (Peak) HP DC - Garanzia 5 anni**
MOTOR 4/7 (Peak) HP DC - 5 years warranty
- **VELOCITÀ 1,0 - 22,0 Km/h con incremento di 0,1 km/h**
SPEED 1,0 - 22,0 Km/h with 0,1 km/h increasing
- **PIANO DI CORSA 540 x 1530 mm - spessore 1,6 mm**
RUNNING BOARD 540 x 1530 mm - belt thickness 1,6 mm
- **INCLINAZIONE elettrica 15% su 15 livelli**
INCLINE 15% with 15-level motor incline
- **RILEVAZIONE CARDIO hand pulse. Ricevitore wireless per fascia cardio integrato. Fascia cardio inclusa**
HEART RATE hand pulse. Built-in wireless pulse receiver. Chest belt included
- **CONSOLE TFT 10,1" HD touch screen. App pre-installate: Chrome, Facebook, Twitter, Instagram, Youtube, Netflix*, Spotify*, Prime Video*.**
* Abbonamento non incluso. Informazioni: velocità, inclinazione, frequenza cardiaca, distanza, tempo, consumo calorico, step, altitudine, pace. Plancia di comando con tecnologia touch screen capacitiva
- **CONSOLE 10,1" TFT HD touch screen. App pre-installed: Chrome, Facebook, Twitter, Instagram, Youtube, Netflix*, Spotify*, Prime Video*.**
* Subscription not included. Functions: speed, incline, pulse, distance, time, calories, steps, altitude, pace. Cockpit with capacitive touch screen technology
- **PROGRAMMI 1 manuale, 24 predefiniti, 4 target, 4 user, 4 HRC, Body fat tester**
PROGRAMS 1 manual, 24 pre-set, 4 target, 4 user, 4 HRC, Body Fat tester
- **DOTAZIONI supporto per smartphone/tablet, casse acustiche Bluetooth con griglia in metallo. Smart ring con comandi velocità e inclinazione. Ventilatore a 3 velocità con flusso d'aria regolabile. App ready 3.0, connessione Wi-Fi.**
EQUIPMENT smartphone/tablet holder, Bluetooth loudspeakers with metal grid. Smart ring with speed and incline control. 3-speed air cooler with adjustable airflow. App ready 3.0, Wi-Fi connection.

MIRAGE S70

COD. MIRAGE-S70



**DESIGN REGISTRATO
REGISTERED DESIGN**



- **MOTORE 4/7 (Peak) HP AC - Garanzia 5 anni**
MOTOR 4/7 (Peak) HP AC - 5 years warranty
- **VELOCITÀ 1,0 - 22,0 Km/h con incremento di 0,1 km/h**
SPEED 1,0 - 22,0 Km/h with 0,1 km/h increasing
- **PIANO DI CORSA 540 x 1530 mm - spessore 2 mm prelubrificato**
RUNNING BOARD 540 x 1530 mm - prelubricated belt thickness 2 mm
- **INCLINAZIONE elettrica 15% su 15 livelli**
INCLINE 15% with 15-level motor incline
- **RILEVAZIONE CARDIO hand pulse. Ricevitore wireless per fascia cardio integrato. Fascia cardio inclusa**
HEART RATE hand pulse. Built-in wireless pulse receiver. Chest belt included
- **CONSOLE 6 display LED bianchi + 1 display con grafica a LED bianchi. Informazioni: velocità, inclinazione, frequenza cardiaca, distanza, tempo, consumo calorico, step, altitudine, pace**
Plancia di comando con tecnologia touch screen capacitiva
CONSOLE 6 white LED displays + 1 LED white display with diagram
Functions: speed, incline, pulse, distance, time, calories, steps, altitude, pace. Cockpit with capacitive touch screen technology
- **PROGRAMMI 1 manuale, 24 presetati, 4 target, 4 user, 4 HRC, Body fat tester**
PROGRAMS 1 manual, 24 pre-set, 4 target, 4 user, 4 HRC, Body Fat tester
- **DOTAZIONI supporto per smartphone/tablet, casse acustiche Bluetooth con griglia in metallo. Smart ring con comandi velocità e inclinazione. Ventilatore a 3 velocità con flusso d'aria regolabile. App ready 3.0**
EQUIPMENT smartphone/tablet holder, Bluetooth loudspeakers with metal grid. Smart ring with speed and incline control. 3-speed air cooler with adjustable airflow. App ready 3.0

MIRAGE S80

COD. MIRAGE-S80





**DESIGN REGISTRATO
REGISTERED DESIGN**



- **MOTORE 4,5/7 (Peak) HP AC - Garanzia 5 anni**
MOTOR 4,5/7 (Peak) HP AC - 5 years warranty
- **VELOCITÀ 1,0 - 22,0 Km/h con incremento di 0,1 km/h**
SPEED 1,0 - 22,0 Km/h with 0,1 km/h increasing
- **PIANO DI CORSA 570 x 1600 mm - spessore 2,2 mm prelubrificato**
RUNNING BOARD 570 x 1600 mm - prelubricated belt thickness 2,2 mm
- **INCLINAZIONE elettrica 15% su 15 livelli**
INCLINE 15% with 15-level motor incline
- **RILEVAZIONE CARDIO hand pulse. Ricevitore wireless per fascia cardio integrato. Fascia cardio inclusa**
HEART RATE hand pulse. Built-in wireless pulse receiver. Chest belt included
- **CONSOLE 6 display LED bianchi + 1 display con grafica a LED bianchi. Informazioni: velocità, inclinazione, frequenza cardiaca, distanza, tempo, consumo calorico, step, altitudine, pace**
Plancia di comando con tecnologia touch screen capacitiva
CONSOLE 6 white LED displays + 1 LED white display with diagram
Functions: speed, incline, pulse, distance, time, calories, steps, altitude, pace. Cockpit with capacitive touch screen technology
- **PROGRAMMI 1 manuale, 24 predefiniti, 4 target, 4 user, 4 HRC, Body fat tester**
PROGRAMS 1 manual, 24 pre-set, 4 target, 4 user, 4 HRC, Body Fat tester
- **DOTAZIONI supporto per smartphone/tablet, casse acustiche Bluetooth con griglia in metallo. Smart ring con comandi velocità e inclinazione. Ventilatore a 3 velocità con flusso d'aria regolabile. App ready 3.0**
EQUIPMENT smartphone/tablet holder, Bluetooth loudspeakers with metal grid. Smart ring with speed and incline control. 3-speed air cooler with adjustable airflow. App ready 3.0

MIRAGE S80 TFT

COD. MIRAGE-S80-TFT



**DESIGN REGISTRATO
REGISTERED DESIGN**



- **MOTORE 4,5/7 (Peak) HP AC - Garanzia 5 anni**
MOTOR 4,5/7 (Peak) HP AC - 5 years warranty
- **VELOCITÀ 1,0 - 22,0 Km/h con incremento di 0,1 km/h**
SPEED 1,0 - 22,0 Km/h with 0,1 km/h increasing
- **PIANO DI CORSA 570 x 1600 mm - spessore 2,2 mm prelubrificato**
RUNNING BOARD 570 x 1600 mm - prelubricated belt thickness 2,2 mm
- **INCLINAZIONE elettrica 15% su 15 livelli**
INCLINE 15% with 15-level motor incline
- **RILEVAZIONE CARDIO hand pulse. Ricevitore wireless per fascia cardio integrato. Fascia cardio inclusa**
HEART RATE hand pulse. Built-in wireless pulse receiver. Chest belt included
- **CONSOLE TFT 15,6" HD touch screen. App pre-installate: Chrome, Facebook, Twitter, Instagram, Youtube, Netflix*, Spotify*, Prime Video*. * Abbonamento non incluso. Informazioni: velocità, inclinazione, frequenza cardiaca, distanza, tempo, consumo calorico, step, altitudine, pace**
Plancia di comando con tecnologia touch screen capacitiva
CONSOLE 15,6" TFT HD touch screen. App pre-installed: Chrome, Facebook, Twitter, Instagram, Youtube, Netflix*, Spotify*, Prime Video*. * Subscription not included. Functions: speed, incline, pulse, distance, time, calories, steps, altitude, pace. Cockpit with capacitive touch screen technology
- **PROGRAMMI 1 manuale, 24 presetati, 4 target, 4 user, 4 HRC, Body fat tester**
PROGRAMS 1 manual, 24 pre-set, 4 target, 4 user, 4 HRC, Body Fat tester
- **DOTAZIONI supporto per smartphone/tablet, casse acustiche Bluetooth con griglia in metallo. Smart ring con comandi velocità e inclinazione. Ventilatore a 3 velocità con flusso d'aria regolabile. App ready 3.0, connessione Wi-Fi.**
EQUIPMENT smartphone/tablet holder, Bluetooth loudspeakers with metal grid. Smart ring with speed and incline control. 3-speed air cooler with adjustable airflow. App ready 3.0, Wi-Fi connection.

COD. BTX-128



- MOTORE 3,5 (Peak) CHP
MOTOR 3,5 (Peak) CHP
- VELOCITÀ 0,8 - 20,0 Km/h con incremento di 0,1 km/h
SPEED 0,8 - 20,0 Km/h with 0,1 km/h increasing
- PIANO DI CORSA 530 x 1520 mm - spessore nastro 2,5 mm
RUNNING BOARD 530 x 1520 mm - belt thickness 2,5 mm
- CONSOLE display LCD retroilluminato con barra curva "Burn-Rate" + display con grafico. Informazioni: tempo, distanza, inclinazione, velocità, calorie, pulsazioni
CONSOLE LCD display blue backlight with "Burn-rate" indicator + 1 display with diagram. Functions: time, incline, speed, calorie, distance, pulse
- PROGRAMMI 1 programma manuale, 4 User, 9 programmi pre-impostati: interval, Fat Burn, Cal Burn, Cal Goal, HR, Varied Interval, 16 Min Interval, Strength.
PROGRAMS 1 Manual, 4 User, 9 pre-set programs: interval, Fat Burn, Cal Burn, Cal Goal, HR, Varied Interval, 16 Min Interval, Strength

COD. BTX-226



- MOTORE 3,75 (Peak) CHP
MOTOR 3,75 (Peak) CHP
- VELOCITÀ 0,8 - 20,0 Km/h con incremento di 0,1 km/h
SPEED 0,8 - 20,0 Km/h with 0,1 km/h increasing
- PIANO DI CORSA 530 x 1520 mm - spessore nastro 2,5 mm
RUNNING BOARD 530 x 1520 mm - belt thickness 2,5 mm
- CONSOLE display LCD multicolor 7,5" retroilluminato bianco con barra curva "Burn-Rate" + display con grafico. Informazioni: tempo, distanza, inclinazione, velocità, calorie, pulsazioni
CONSOLE 7,5" LCD display multicolor white backlight with "Burn-rate" indicator + 1 display with diagram. Functions: time, incline, speed, calorie, distance, pulse
- PROGRAMMI 1 programma manuale, 4 User, 9 programmi pre-impostati: interval, Fat Burn, Cal Burn, Cal Goal, HR, Varied Interval, 16 Min Interval, Strength.
PROGRAMS 1 Manual, 4 User, 9 pre-set programs: interval, Fat Burn, Cal Burn, Cal Goal, HR, Varied Interval, 16 Min Interval, Strength

COD. BTX-326



- MOTORE 4 (Peak) CHP
MOTOR 4 (Peak) CHP
- VELOCITÀ 0,8 - 20,0 Km/h con incremento di 0,1 km/h
SPEED 0,8 - 20,0 Km/h with 0,1 km/h increasing
- PIANO DI CORSA 530 x 1520 mm - spessore nastro 2,5 mm
RUNNING BOARD 530 x 1520 mm - belt thickness 2,5 mm
- CONSOLE LCD multicolor 9" retroilluminato bianco con barra curva "Burn-Rate" + display con grafico. Informazioni: tempo, distanza, inclinazione, velocità, calorie, pulsazioni
CONSOLE 9" LCD display multicolor white backlight with "Burn-rate" indicator + 1 display with diagram. Functions: time, incline, speed, calorie, distance, pulse
- PROGRAMMI 1 programma manuale, 11 programmi pre-impostati: 4 Custom, Interval, Fat Burn, Cal Burn, Cal Goal, HR, 5k, Varied Interval, 8 Min Interval, 16 Min Interval, Strength.
PROGRAMS 1 Manual, 11 pre-set programs: 4 Customs, interval, Fat Burn, Cal Burn, Cal Goal, HR, Varied Interval, 16 Min Interval, Strength

TRX SMART COMPACT

COD. TRX-SMART-COMPACT



- MOTORE 2/3 (Peak) HP DC
MOTOR 2/3 (Peak) HP DC
- VELOCITÀ 1,0 - 14,0 Km/h con incremento di 0,5 km/h
SPEED 1,0 - 14,0 Km/h with 0,5 km/h increasing
- PIANO DI CORSA 440 x 1230 mm - spessore nastro 1,6 mm
RUNNING BOARD 440 x 1230 mm - belt thickness 1,6 mm
- SISTEMA AMMORTIZZANTE 6 elastomeri
SHOCK ABSORPTION SYSTEM 6 cushions
- INCLINAZIONE manuale su 3 livelli
INCLINE manual with 3-level adjuster
- RILEVAZIONE CARDIO hand pulse
HEART RATE hand pulse
- CONSOLE display LCD 98x46 mm retro-illuminato
blue backlight
Informazioni: velocità, frequenza cardiaca,
distanza, tempo, consumo calorico, programma in
esecuzione
CONSOLE LCD display 98x46 mm blue backlight
Functions: speed, pulse, distance, time, calories,
current working program
- PROGRAMMI 1 libero, 12 predefiniti per 3 livelli
PROGRAMS 1 manual, 12 pre-set, body fat tester
- DOTAZIONI supporto per smartphone/tablet
EQUIPMENT smartphone/tablet holder included
- SALVASPAZIO 1620x790x370 mm
SPACE SAVING 1620x790x370 mm



TRX POWER COMPACT S

COD. TRX-PWR-COMPACTS



- MOTORE 3,50/5 (Peak) HP DC - Garanzia 5 anni
MOTOR 3,50/5 (Peak) HP DC - 5 years warranty
- VELOCITÀ 1,0 - 20,0 Km/h con incremento di 0,1 km/h
SPEED 1,0 - 20,0 Km/h with 0,1 km/h increasing
- PIANO DI CORSA 470 x 1320 mm - spessore nastro 2,0 mm
RUNNING BOARD 470 x 1320 mm - belt thickness 2,0 mm
- INCLINAZIONE elettrica 15% su 15 livelli
INCLINE 15% with 15-level motor incline
- RILEVAZIONE CARDIO hand pulse. Ricevitore wireless per fascia cardio integrato. Fascia cardio TOORX inclusa HEART RATE hand pulse. Built-in wireless pulse receiver. TOORXchest belt included
- CONSOLE display LCD 164X72 mm retro-illuminato blue backlight
Informazioni: velocità, pulse, distanza, tempo, inclinazione, consumo calorico, lap 400 metri, programma in esecuzione
CONSOLE LCD display 164X72 mm blue backlight
Functions: speed, incline, pulse, distance, time, calories, current working program, lap 400 meters
- PROGRAMMI 1 libero, 14 predefiniti, 3 HRC, body fat tester
PROGRAMS 1 manual 14 pre-set, 3 HRC, body fat tester
- DOTAZIONI/NOTE supporto per smartphone/tablet. Ingresso audio per lettore MP3. Due casse acustiche stereo. App Ready 3.0
EQUIPMENT/NOTES audio input for MP3 player and stereo loudspeakers. Smartphone/ tablet holder included. App Ready 3.0
- READY2RUN




MIRAGE C60

COD. MIRAGE-C60-PB - PURE BRONZE

COD. MIRAGE-C60-W - PEARL WHITE

COD. MIRAGE-C60-R - ROSE GOLD

COD. MIRAGE-C60-B - FULL BLACK



Cod. MIRAGE-C60-PB



Cod. MIRAGE-C60-W



Cod. MIRAGE-C60-R



Cod. MIRAGE-C60-B



- MOTORE 3/4 (Peak) HP - Garanzia 3 anni
MOTOR 3/4 (Peak) HP - 3 years warranty
- VELOCITÀ 1,0 - 18,0 Km/h con incremento di 0,1 km/h
SPEED 1,0 - 18,0 Km/h with 0,1 km/h increasing
- PIANO DI CORSA 480 x 1420 mm - spessore nastro 1,6 mm
RUNNING BOARD 480 x 1420 mm - belt thickness 1,6 mm
- INCLINAZIONE elettrica 12% su 12 livelli
INCLINE 12% with 12-level motor incline
- RILEVAZIONE CARDIO hand pulse. Ricevitore wireless per fascia cardio integrato.
RILEVAZIONE CARDIO hand pulse. Ricevitore wireless per fascia cardio integrato.
- CONSOLE 5 display LED bianchi + 1 display con grafica a LED bianchi. Informazioni: velocità, inclinazione, pulse, distanza, tempo, calorie, pace, steps, altitudine
CONSOLE 5 white LED displays + 1 LED white display with diagram. Functions: speed, incline, pulse, distance, time, calories, pace, steps, altitude
- PROGRAMMI 1 manual, 24 predefiniti (P01-P24), Bodyfat, 4 self-define users(U01-U04), 4HRC(HP1-HP4)
PROGRAMS 1 manual, 12 pre-set, Bodyfat, 2 user, 2 HRC
- DOTAZIONI supporto per smartphone/tablet, casse acustiche Bluetooth. App ready 3.0
EQUIPMENT smartphone/tablet holder, Bluetooth loudspeakers. App ready 3.0

MIRAGE C80

COD. MIRAGE-C80



**BREVETTATO
PATENTED**

**DESIGN REGISTRATO
REGISTERED DESIGN**



- **MOTORE 3,25/4,5 (Peak) HP - Garanzia 5 anni**
MOTOR 3,25/4,5 (Peak) HP - 5 years warranty
- **VELOCITÀ 0,8 - 20,0 Km/h con incremento di 0,1 km/h**
SPEED 0,8 - 20,0 Km/h with 0,1 km/h increasing
- **PIANO DI CORSA 480 x 1380 mm - spessore nastro 1,6 mm**
RUNNING BOARD 480 x 1380 mm - beltthickness 1,6 mm
- **INCLINAZIONE elettrica 12% su 12 livelli**
INCLINE 12% with 12-level motor incline
- **RILEVAZIONE CARDIO hand pulse. Ricevitore wireless per fascia cardio integrato. Fascia cardio TOORX inclusa**
HEART RATE hand pulse. Built-in wireless pulse receiver. TOORXchest belt included
- **CONSOLE 5 display LED bianchi.**
Informazioni: pulse, distanza, inclinazione, altitudine, tempo, steps, pace, velocità, consumo calorico
CONSOLE 5 white LED displays.
Functions: pulse, distance, incline, altitude, time, steps, pace, speed, calories
- **PROGRAMMI 1 manuale, 24 predefiniti (Training, Fat burn, Endurance, Hill), 3 user, 4 HRC**
PROGRAMS 1 manual, 24 preset (Training, Fat burn, Endurance, Hill), 3 user, 4 HRC
- **DOTAZIONI supporto per smartphone/tablet rimovibile, porta bottiglie rimovibile, casse acustiche Bluetooth.**
Smart ring con comandi velocità e inclinazione. App ready 3.0
EQUIPMENT removable smartphone/tablet holder, removable bottle holder, Bluetooth loudspeakers. Smart ring with speed and incline control. App ready 3.0
- **SALVASPAZIO 1770x800x297 mm**
SPACE SAVING 1770x800x297 mm



STREET COMPACT

COD. STREET-COMPACT

**BREVETTATO
PATENTED**

- **MOTORE 1,75/2,75 (Peak) HP DC**
MOTOR 1,75/2,75 (Peak) HP DC
- **VELOCITÀ 0,8 - 10 Km/h con incremento di 0,1 km/h**
SPEED 0,8 - 10 Km/h with 0,1 km/h increasing
- **PIANO DI CORSA 460 x 1200 mm - spessore nastro 1,6 mm**
RUNNING BOARD 460 x 1200 mm - belt thickness 1,6 mm
- **SISTEMA AMMORTIZZANTE 4 elastomeri**
SHOCK ABSORPTION SYSTEM 4 cushions
- **CONSOLE 4 display a LED bianchi 39x14 mm**
Informazioni: velocità, distanza, tempo, consumo calorico
CONSOLE 4 LED white display 39x14 mm
Functions: speed, distance, time, calories
- **PROGRAMMI 1 libero, 12 presettati**
PROGRAMS 1 manual, 12 pre-set
- **DOTAZIONI** corrimani di sicurezza removibili. Kit fissaggio a muro - per riporre il tapis roulant verticalmente in sicurezza
EQUIPMENT removable safety handlebars included. Wall fixing system to safely vertically store the treadmill
- **ULTRA COMPACT** spessore 10 cm - thickness 10 cm



WalkingPad

COD. WP-P - CANDY ROSE
COD. WPSD-G - MINERAL GREY
COD. WP-G - MINERAL GREY

**BREVETTATO
PATENTED**



Cod WP-P
Disponibile anche nel colore mineral grey
Also available in mineral grey color
(Cod. WPSD-G)



Cod WP-G



Cod WP-P
Cod. WPSD-G



Cod WP-G

- MOTORE 1/2 (Peak) HP DC
MOTOR 1/2 (Peak) HP DC
- VELOCITÀ 0,5 - 6,0 Km/h con incremento di 0,5 km/h
SPEED 0,5 - 6,0 Km/h with 0,5 km/h increasing
- PIANO DI CORSA 430 x 1200 mm - spessore nastro 1,4 mm
accoppiato a membrana in poliestere ad alta densità con superficie ultra liscia
RUNNING BOARD 430 x 1200 mm - belt thickness 1,4 mm
with HD polyester membrane ultra smooth surface
- SISTEMA AMMORTIZZANTE strato in foam gel ammortizzante
SHOCK ABSORPTION SYSTEM cushioning foam gel layer
- DISPLAY COD. WP-P E WPSD-G telecomando incluso con display LCD ø 38mm. Display secondario: smartphone/tablet compatibile con App WalkingPad Informazioni: tempo, velocità, distanza, calorie, passi
DISPLAY COD. WP-P AND WPSD-G remote control with ø 38mm LCD display included. Secondary data display: smartphone/tablet compatible with App WalkingPad. Functions: speed, distance, time, calories, steps
- DISPLAY WP-G a LED retro-illuminato white backlight incorporato a scomparsa sotto alla superficie del pannello copri motore. Informazioni: tempo, velocità, distanza, calorie, passi
DISPLAY WP-G LED white display embedded behind the motor panel surface. Functions: speed, distance, time, calories, steps
- DOTAZIONI Modalità di allenamento automatico e manuale. App WalkingPad, consente di impostare preferenze personalizzate, registrare i dati di allenamento e comandare WalkingPad. Colori mineral grey e candy rose Tecnologia IML (In Mold Labeling)
EQUIPMENT automatic training mode. WalkingPad App allows to set customized preferences, record workout data and control WalkingPad. Available in mineral grey and candy rose colours. IML technology (In Mold Labeling)
- ULTRA COMPACT
spessore 12,9 cm - thickness 12,9 cm


CITY COMPACT

COD. CITY-COMPACT-B - PURE BRONZE
COD. CITY-COMPACT-W - PEARL WHITE
COD. CITY-COMPACT-R - ROSE GOLD

**BREVETTATO
PATENTED**



Cod. CITY-COMPACT-B



- MOTORE 1,75/2,75 (Peak) HP DC
MOTOR 1,75/2,75 (Peak) HP DC
- VELOCITÀ 1 - 14 Km/h con incremento di 0,1 km/h
SPEED 1 - 14 Km/h with 0,1 km/h increasing
- PIANO DI CORSA 445 x 1250 mm -
spessore nastro 1,6 mm
RUNNING BOARD 445 x 1250 mm
belt thickness 1,6 mm
- SISTEMA AMMORTIZZANTE 6 elastomeri
SHOCK ABSORPTION SYSTEM 6 cushions
- CONSOLE display LCD 88X19 mm
retro-illuminato blu backlight
Informazioni: velocità, distanza/
steps, tempo, consumo calorico
CONSOLE LCD display 88X19 mm
Functions: speed, distance/steps, time, calories
- DOTAZIONI Corrimani di sicurezza removibili.
Disponibile nei colori pure bronze,
pearl white e rose gold
EQUIPMENT removable safety handlebars included.
Available in pure bronze,
pearl white and rose gold
colours
- ULTRA COMPACT
spessore 13,8 cm - thickness 13,8 cm



Cod. CITY-COMPACT-W



Cod. CITY-COMPACT-R

STEPPER FORCE

COD. STEPPER-FORCE



- SISTEMA DI FRENAGGIO pistoni idraulici regolabili su 12 livelli
BRAKING SYSTEM 12 sections adjustable shocks
- REGOLAZIONE SFORZO su 12 livelli
RESISTANCE ADJUSTMENT 12-level tension control
- PESO MASSIMO UTILIZZATORE 120 Kg
MAX USER WEIGHT 120 Kg



ROWER COMPACT

COD. ROWER-COMPACT



- SISTEMA DI FRENAGGIO pistone idraulico regolabile su 4 livelli
BRAKING SYSTEM 4 sections adjustable shock
- CONSOLE con display LCD - Informazioni: numero vogate/min e totali, calorie, tempo, scan
CONSOLE LCD display - Functions: count/min, total count, calories, time, scan
- DOTAZIONI/NOTE salvaspazio
EQUIPMENT /NOTES space saving



ROWER MASTER

COD. ROWER-MASTER



- SISTEMA DI FRENAGGIO pistoni idraulici regolabili su 12 livelli
BRAKING SYSTEM 12 sections adjustable shock
- RILEVAZIONE CARDIO ricevitore wireless per fascia cardio integrato
HEART RATE built-in wireless pulse receiver
- CONSOLE con display LCD - Informazioni: numero vogate, numero vogate/min e totali, calorie, tempo, scan, distanza, pulse
CONSOLE LCD display - Functions: count/min, total count, calories, time, scan, distance, pulse
- DOTAZIONI/NOTE salvaspazio. Binario inclinazione regolabile su 3 livelli
EQUIPMENT /NOTES space saving. Rail with 3-level incline adjuster



ROWER ACTIVE

COD. ROWER-ACTIVE

ROWER ACTIVE PRO

COD. ROWER-ACTIVE-PRO



COD. ROWER-ACTIVE

- SISTEMA DI FRENAGGIO magnetico regolabile su 8 livelli
BRAKING SYSTEM magnetic with 8-level resistance adjuster
- MASSA VOLANICA peso 5 kg
FLYWHEEL SYSTEM 5 kg
- RILEVAZIONE CARDIO ricevitore wireless per fascia cardio integrato
HEART RATE built-in wireless pulse receiver
- CONSOLE con display LCD - Informazioni: numero vogate/min e totali, calorie, tempo, distanza, pulse
CONSOLE with LCD display - Functions: strokes/min, total strokes, calories, time, distance, pulse
- DOTAZIONI/NOTE salvaspazio
EQUIPMENT /NOTES space saving



COD. ROWER-ACTIVE-PRO

- SISTEMA DI FRENAGGIO magnetico con regolazione elettronica dello sforzo su 16 livelli
BRAKING SYSTEM magnetic with 16-level electronic resistance adjuster
- MASSA VOLANICA peso 6 kg
FLYWHEEL SYSTEM 6 kg
- RILEVAZIONE CARDIO ricevitore wireless per fascia cardio integrato
HEART RATE built-in wireless pulse receiver
- CONSOLE con display LCD retro-illuminato blue backlight - Informazioni: numero vogate/min e totali, calorie, tempo, distanza, pulse, 9 programmi predefiniti, 4 user
CONSOLE with LCD display blue backlight - Functions: strokes/min, total strokes, calories, time, distance, pulse, 9 pre-set, 4 user
- DOTAZIONI/NOTE salvaspazio
EQUIPMENT /NOTES space saving



ROWER SEA 70

COD. ROWER-SEA-70



- » **SISTEMA DI RESISTENZA** idraulico progettato per simulare la dinamica di una barca in movimento sull'acqua
RESISTANCE SYSTEM hydraulic studied to simulate the dynamic of a boat moving onto the water
- » **RILEVAZIONE CARDIO** ricevitore wireless per fascia cardio integrato
HEART RATE built-in wireless pulse receiver
- » **CONSOLE** con display LCD - Informazioni: numero vogate/min e totali, calorie, tempo, distanza, scan
CONSOLE with LCD display - Functions: strokes/min and total, calories, time, distance, scan
- » **DOTAZIONI/NOTE** Supporto per smartphone/tablet. Salvaspazio
EQUIPMENT /NOTES Smartphone/tablet holder. Space saving.



ROWER SEA 90

COD. ROWER-SEA-90



- SISTEMA DI RESISTENZA idraulico progettato per simulare la dinamica di una barca in movimento sull'acqua
RESISTANCE SYSTEM hydraulic studied to simulate the dynamic of a boat moving onto the water
 - RILEVAZIONE CARDIO ricevitore wireless per fascia cardio integrato
HEART RATE built-in wireless pulse receiver
 - CONSOLE con display LCD - Informazioni: numero vogate, calorie, tempo, tempo/500M, SPM, distanza, pulse
CONSOLE with LCD display - Functions: time, time/500M, SPM, distance, strokes, calories, pulse
 - PROGRAMMI Quick, Target goals, Race
PROGRAMS Quick, Target goals, Race
- DOTAZIONI/NOTE App Ready.
Supporto per smartphone/tablet. Salvaspazio
EQUIPMENT /NOTES App Ready.
Smartphone/tablet holder. Space saving



RWX200

COD. RWX-200



- **SISTEMA DI FRENAGGIO** ad aria e magnetico con regolazione manuale dello sforzo per un movimento estremamente fluido e scorrevole. La resistenza ad aria è stata progettata per simulare la sensazione di remare in acqua
BRAKING SYSTEM air and magnetic resistance with manual adjuster for a very smooth and intense rowing experience. The air resistance has been specifically studied to simulate the water rowing feeling
- **MASSA VOLANICA** magnetico (peso 5 kg) + sistema ad aria
FLYWHEEL SYSTEM magnetic (5 Kg) + air flywheel
- **RILEVAZIONE CARDIO** ricevitore wireless integrato
HEART RATE Built-in wireless pulse receiver
- **CONSOLE** display LCD - supporto per smartphone e tablet
 Informazioni: numero vogate/min e totali, calorie, tempo, distanza, pulse, scan
CONSOLE LCD display - smartphone/ tablet holder
 Functions: strokes/min, total strokes, calories, time, distance, pulse, scan
- **DOTAZIONI/NOTE** Supporto per smartphone/ tablet. Salvaspazio
EQUIPMENT /NOTES Smartphone/tablet holder. Space saving



RWX300

COD. RWX-300



- **SISTEMA DI FRENAGGIO** ad aria e magnetico con regolazione elettronica dello sforzo per un movimento estremamente fluido e scorrevole. La resistenza ad aria è stata progettata per simulare la sensazione di remare in acqua
BRAKING SYSTEM air and magnetic resistance with motorized adjuster for a very smooth and intense rowing experience. The air resistance has been specifically studied to simulate the water rowing feeling
- **MASSA VOLANICA** magnetico (peso 5 kg) + sistema ad aria
FLYWHEEL SYSTEM magnetic (5 Kg) + air flywheel
- **RILEVAZIONE CARDIO** ricevitore wireless integrato.
HEART RATE Built-in wireless pulse receiver.
- **CONSOLE LCD** display blue backlight - supporto per smartphone/tablet . Informazioni: numero vogate/min e totali, calorie, tempo, distanza, pulse, 500/TM, watt
CONSOLE LCD display blue backlight - smartphone/tablet holder. Functions: strokes/min, total strokes, calories, time, distance, pulse, 500/TM, watt
- **PROGRAMMI** manuale, race, 12 pre-set, user, Recovery, 4 HRC
PROGRAMS manual, race, 12 pre-set, user, Recovery, 4 HRC
- **DOTAZIONI/NOTE** App Ready. Supporto per smartphone/tablet. Salvaspazio
EQUIPMENT /NOTES App Ready. Smartphone/tablet holder. Space saving



RWX500

COD. RWX-500



- » SISTEMA DI FRENAGGIO magnetico con regolazione elettronica dello sforzo su 16 livelli
BRAKING SYSTEM magnetic with 16-level electronic resistance adjuster
- » MASSA VOLANICA peso 9 kg
FLYWHEEL SYSTEM 9 kg
- » RILEVAZIONE CARDIO ricevitore wireless integrato.
HEART RATE Built-in wireless pulse receiver.
- » CONSOLE con display LCD - blue backlight - supporto per smartphone e tablet in dotazione
Informazioni: numero vogate/min e totali, calorie, tempo, distanza, pulse, 500/TM, watt
CONSOLE blue backlight LCD display - smartphone/tablet holder included
Functions: strokes/min, total strokes, calories, time, distance, pulse, 500/TM, watt
- » PROGRAMMI manuale, race, 12 programmi predefiniti, U1-U4 user, 4 HRC
PROGRAMS manual, race, 12 pre-set, U1-U4 user, 4 HRC
- » DOTAZIONI/NOTE salvaspazio
EQUIPMENT/NOTES foldable



RWX700

COD. RWX-700



- » **SISTEMA DI FRENAGGIO** ad aria e magnetico con regolazione elettronica dello sforzo su 16 livelli per un movimento estremamente fluido e scorrevole. La resistenza ad aria è stata progettata per simulare la sensazione di remare in acqua
BRAKING SYSTEM air and magnetic resistance with 16-level electronic resistance adjuster for a very smooth and intense rowing experience. The air resistance has been specifically studied to simulate the water rowing feeling
- » **MASSA VOLANICA** magnetico peso 9 kg + sistema ad aria
FLYWHEEL SYSTEM magnetic (9 Kg) + air flywheel
- » **RILEVAZIONE CARDIO** ricevitore wireless integrato.
HEART RATE Built-in wireless pulse receiver.
- » **CONSOLE** con display LCD - blue backlight - supporto per smartphone e tablet in dotazione
Informazioni: numero vogate/min e totali, calorie, tempo, distanza, pulse, 500/TM, watt
CONSOLE blue backlight LCD display - smartphone/tablet holder included
Functions: strokes/min, total strokes, calories, time, distance, pulse, 500/TM, watt
- » **PROGRAMMI** manuale, race, 12 programmi pre-settati, U1-U4 user, 4 HRC
PROGRAMS manual, race, 12 pre-set, U1-U4 user, 4 HRC
- » **DOTAZIONI/NOTE** salvaspazio
EQUIPMENT/NOTES foldable



TAPPETINO INSONORIZZANTE PER ATTREZZI FITNESS

• Disponibile in 3 misure. • Riduce al minimo rumori e vibrazioni. • Protegge pavimenti, parquet e tappeti. • Antiscivolo. • In PVC ad alta resistenza. • Struttura Shock Absorption: l'esclusiva struttura molecolare espansa e auto-ricompattante. MEMORY garantisce il massimo assorbimento degli impatti e dei rumori.

Cod. MAT-120

Tappetino insonorizzante per attrezzi fitness **120x80** cm - spessore **6** mm. Adatto per: Tapis roulant magnetici - Ellittiche - Biciclette da camera - Indoor cycles - Vogatori - Stepper - Panche da allenamento

Cod. MAT06-180

Tappetino insonorizzante per attrezzi fitness **180x90** cm - spessore **6** mm specifico per tapis roulant

Cod. MAT-180

Tappetino insonorizzante per attrezzi fitness **180x90** cm - spessore **9** mm specifico per tapis roulant

Cod. MAT06-200

Tappetino insonorizzante per attrezzi fitness **200x100** cm - spessore **6** mm specifico per tapis roulant

Cod. MAT-200

Tappetino insonorizzante per attrezzi fitness **200x100** cm - spessore **9** mm specifico per tapis roulant



LUBETECH - SPRAY LUBRIFICANTE SILICONICO PER TAPIS ROULANT

cod. LUBETECH - Facile e veloce da usare, l'olio al silicone TOORX lubrifica perfettamente e in modo uniforme il piano di corsa. L'applicazione regolare riduce l'usura e attutisce i rumori durante l'allenamento. Bombola spray da 200 ml con cannuccia.



FASCIA CARDIO TOORX

cod. FC-TOORX - Fascia Cardio per rilevazione wireless della frequenza cardiaca.

La fascia è interfacciabile con tapis roulant, indoor cycle, biciclette da camera, cardiofrequenzimetri da polso e tutti gli apparecchi compatibili e con display aventi la stessa frequenza.

- Frequenza: 5.3KHZ
- Polar compatibile
- Batterie: CR2032
- Portata: 85 cm, max 100 cm
- Facile e veloce sostituzione della batteria



FASCIA CARDIO TOORX a tripla trasmissione

cod. FC-TOORX-3C - Fascia cardio con segnale *Bluetooth*® SMART, 5.3KHZ e ANT+. Portata max. 80 cm (5.3KHZ) e max 10 m (*Bluetooth*® SMART). La fascia cardio trasmettente rileva il segnale della frequenza cardiaca e lo trasferisce in modalità wireless al terminale ricevente.



FASCIA CARDIO POLAR T34

cod. FC-T34SB - I sensori, posizionati sul torace a contatto con la pelle, permettono una misurazione precisa ed accurata. Dotata di fascia elastica per un corretto posizionamento. La fascia può essere utilizzata con altri cardiofrequenzimetri Polar e con attrezzi fitness Polar compatibili.



TRX APP GATE 3.0

cod. TRX-AG3.0 - Sistema Bluetooth intelligente per tapis roulant APP READY 2.0 e 3.0. Si inserisce nella porta USB dedicata, posta sulla console del tapis roulant. Consente di usufruire delle App più motivanti e divertenti specifiche per l'allenamento con tapis roulant. **Per tapis roulant APP READY 2.0 e 3.0:** include iConsole+ Training App con mappe, itinerari, fitness plan e dati allenamento. Compatibile con Kinomap Fitness App (abbonamento non incluso) con 250.000 km di video geolocalizzati in tutto il mondo. La nuova TRX APP GATE 3.0 ha una doppia funzione, oltre che da modulo BT per connettere il tapis roulant con le App compatibili, funge anche da ricevitore per fasce cardio Bluetooth. **Solo per tapis roulant APP READY 3.0:** compatibile anche con Zwift App (abbonamento non incluso) per unire il divertimento dei videogiochi all'intensità di un allenamento motivante ed efficace.



EXERCISE MACHINES MAT

• Available in 3 sizes • Reduces noises and vibrations • Protects floor, parquet and carpet • Non-slip. • Super-tough PVC • Shock Absorption structure: the special MEMORY molecular self-compacting and expanding structure provides the best shock and noise absorption.

Cod. MAT-120

Exercise machines mat **120x80** cm - thickness **6** mm. Suitable for: Magnetic treadmills - Elliptical - Exercise bikes - Indoor cycles - Rowers - Steppers Exercises benches

Cod. MAT06-180

Exercise machines mat **180x90** cm - thickness **6** mm for treadmill

Cod. MAT06-200

Exercise machines mat **200x100** cm - thickness **6** mm for treadmill

Cod. MAT-180

Exercise machines mat **180x90** cm - thickness **9** mm for treadmill

Cod. MAT-200

Exercise machines mat **200x100** cm - thickness **9** mm for treadmill



LUBETECH - SILICON-BASED SPRAY LUBRICANT FOR MOTORIZED TREADMILLS

cod. LUBETECH - Easy and fast to use, TOORX silicon oil lubricates perfectly and uniformly the running surface. Lubricating treadmill running belt regularly prevents wear and reduces noises during the training. Spray contents 200 ml - pipe included.



TOORX CHEST BELT

cod. FC-TOORX - Chest Belt for wireless pulse measurement. The chest belt may interface with treadmills, indoor cycles, bikes, pulse watches and with all the compatible devices with same frequency display.

- Transm. frequency: 5.3KHZ
- Polar compatible
- Transmission distance: 85 cm, max 100 cm
- Easy and quick batteries replacing
- Battery: CR2032



TRIPLE TRANSMISSION CHEST BELT

cod. FC-TOORX-3C - Chest Belt for wireless pulse measurement. Range via Bluetooth® SMART, 5.3KHZ e ANT+. Transmission distance: max 80 cm (5.3KHZ) and max 10 m (Bluetooth® SMART). The transmitter chest belt will detect heart rate signal, and wireless transfer the signals to the receiving terminal.



POLAR T34 CHEST BELT

cod. FC-T34SB - The heart rate sensors, chest positioned in close contact with skin, allow a very precise and accurate measurement. Adjustable elastic strap for comfortable and correct use. Connects wirelessly to all Polar heart rate monitors and to all Polar-compatible fitness equipment. Blister pack.










TRX APP GATE 3.0

cod. TRX-AG3.0 - Intelligent Bluetooth system for treadmill APP READY 2.0 and 3.0. Simply insert it into the dedicated USB door, located on the treadmill console. It allows to exploit the most inspiring and enjoyable Apps specific for the training with treadmills. **For treadmills APP READY 2.0 and 3.0:** it includes iConsole+ Training App with maps, itineraries, fitness plans and data on the training. Compatible with Kinomap Fitness App (subscription not included) with 250.000 km and videos geolocated everywhere in the world. The new TRX App Gate 3.0 has a double function: besides a BT module to connect the treadmill with the compatible App, it also works like a receiver for Bluetooth chest straps. **For treadmills APP READY 3.0:** compatible with Zwift App too (subscription not included) to combine the fun of video games with the intensity of a motivating and effective workout.






	 Iconsole	 Kinomap	 Zwift	 Strava	 Fitbit	 Health	 Adidas
TAPIS ROULANT TREADMILL				Kinomap Iconsole Zwift	IConsole Zwift	IConsole	Kinomap Zwift
TFK 750	✓	✓	✓	↗	↗	↗	↗
TFK 950	✓	✓	✓	↗	↗	↗	↗
VOYAGER	✓	✓	✓	↗	↗	↗	↗
VOYAGER PLUS	✓	✓	✓	↗	↗	↗	↗
EXPERIENCE	✓	✓	✓	↗	↗	↗	↗
EXPERIENCE PLUS	✓	✓	✓	↗	↗	↗	↗
TOURING 3.0	✓	✓	✓	↗	↗	↗	↗
EXPERIENCE PLUS TFT	✓	✓	✓	↗	↗	↗	↗
TRX MARATHON 3.0	✓	✓	✓	↗	↗	↗	↗
EXPERIENCE PLUS AC	✓	✓	✓	↗	↗	↗	↗
MIRAGE S40	✓	✓	✓	↗	↗	↗	↗
MIRAGE S60	✓	✓	✓	↗	↗	↗	↗
MIRAGE S50	✓	✓	✓	↗	↗	↗	↗
MIRAGE S60 TFT	✓	✓	✓	↗	↗	↗	↗
MIRAGE S70	✓	✓	✓	↗	↗	↗	↗
MIRAGE S80	✓	✓	✓	↗	↗	↗	↗
MIRAGE S80 TFT	✓	✓	✓	↗	↗	↗	↗
TRX100 3.0	✓	✓	✓	↗	↗	↗	↗
TRX 2500		✓	✓	↗	↗		↗
TRX 2500 TFT		✓	✓	↗	↗		↗
TRX 3500		✓	✓	↗	↗		↗
TRX 3500 TFT		✓	✓	↗	↗		↗
TFK 655 SLIM		✓	✓	↗	↗		↗
TFK855 SLIM	✓	✓	✓	↗	↗	↗	↗
TRX POWER COMPACT S	✓	✓	✓	↗	↗	↗	↗
MIRAGE C60	✓	✓	✓	↗	↗	↗	↗
MIRAGE C80	✓	✓	✓	↗	↗	↗	↗
BIKE RECURRENT				Strava	Fitbit	Health	Adidas
BRX 300	✓	✓	✓	↗	↗	↗	↗
BRX R 300	✓	✓	✓	↗	↗	↗	↗
BRX100 ERGO	✓	✓	✓	↗	↗	↗	↗
BRX R 100 ERGO		✓		↗	↗	↗	↗
BRX300 ERGO	✓	✓	✓	↗	↗	↗	↗
BRX R 300 ERGO	✓	✓	✓	↗	↗	↗	↗
BRX 3000	✓	✓	✓	↗	↗	↗	↗
BRX R 3000	✓	✓	✓	↗	↗	↗	↗

- ✓ 1. Applicazione direttamente collegabile all'attrezzo tramite dongle bluetooth integrato o usb appgate (opzionale)
Application can be directly connected to the fitness equipment via integrated bluetooth dongle or usb appgate (optional)
- ↗ 2. I dati dell'allenamento sono esportabili verso applicazioni di terze parti
Training data can be exported to 3rd party app


	Iconsole	Kinomap	Zwift	Kinomap Iconsole Zwift	Iconsole Zwift	Iconsole	Kinomap Zwift
ELLITTICHE ELLIPTICALS							
ERX 300	✓	✓	✓	↗	↗	↗	↗
ERX 400		✓		↗	↗		↗
ERX 500	✓	✓	✓	↗	↗	↗	↗
ERX 700	✓	✓	✓	↗	↗	↗	↗
ERX 900	✓	✓	✓	↗	↗	↗	↗
ERX 900 TFT	✓	✓	✓	↗	↗	↗	↗
ERX 3000	✓	✓		↗	↗	↗	↗
ERX 3500	✓	✓		↗	↗	↗	↗
INDOOR CYCLES							
SPEED MAG PRO		✓	✓	↗	↗		↗
SRX EVOLVE	✓	✓	✓	↗	↗	↗	↗
SRX 500	✓	✓	✓	↗	↗	↗	↗
SRX 600	✓	✓	✓	↗	↗	↗	↗
SRX 3500	✓	✓	✓	↗	↗	↗	↗
VOGATORI ROWERS							
ROWER SEA 90		✓		↗	↗		↗
RWX 300		✓		↗	↗		↗
RWX3000	✓	✓		↗	↗	↗	↗



- ✓ 1. Applicazione direttamente collegabile all'attrezzo tramite dongle bluetooth integrato o usb appgate (opzionale)
Application can be directly connected to the fitness equipment via integrated bluetooth dongle or usb appgate (optional)
- ↗ 2. I dati dell'allenamento sono esportabili verso applicazioni di terze parti
Training data can be exported to 3rd party app

TOTAL BODY SQUAT

COD. TB-SQUAT



» Atrezzo ideale per tutta la famiglia, con un semplice movimento si tonificano non solo i muscoli delle cosce, i polpacci ed i glutei, ma anche addominali, bicipiti, pettorali, quadricipiti e dorsali.

» The ideal equipment for the whole family. A simple movement is sufficient to tonify not only the thigh muscles, the calves and the gluteus, but also abdominals, biceps, triceps, quadriceps and back muscles

» PESO MASSIMO UTILIZZATORE 100 Kg
MAX USER WEIGHT 100 Kg

» CONSOLE con display LCD
Informazioni: ripetizioni/minuto, visualizzazione del tempo, contatore di calorie, scan
CONSOLE with LCD display
Functions: count/min, time, calories, scan





TCORX
FITNESS IN MOTION

attrezzi addominali
abdominal exercise machines

AB FIT

COD. AB-FIT



- Ideale per il dimagrimento e l'allenamento dei muscoli addominali. Tonifica braccia, gambe e glutei. Pieghevole salvaspazio è facile da movimentare e riporre.
- Ideal for loss weight and abdominal muscles training. Tones up arms, legs and gluteus. Folding, space-saving, easy to handle and store.
- PESO MASSIMO UTILIZZATORE 100 Kg
MAX USER WEIGHT 100 Kg
- CONSOLE con display LCD
Informazioni: consumo calorie, conteggio ripetizioni, ripetizioni/minuto, tempo
CONSOLE with LCD display
Information: calorie burn, rep counting, repetitions per minute, time.
- CUSCINETTI in acciaio inossidabile per un movimento fluido e silenzioso
STAINLESS STEEL BEARINGS for a smooth and noiseless movement
- DIMENSIONE 1165 x 420 x 600 mm
DIMENSIONS 1165 x 420 x 600 mm
- DIMENSIONE CHIUSO 1290 X 420 X 215 mm
FOLDED SIZE 11290 X 420 X 215 mm
- REGOLAZIONE PENDENZA su 5 livelli
INCLINE ADJUSTMENT on 5 levels



GBX100

COD. GBX-100



- PESO MASSIMO UTILIZZATORE 120 KG
MAX USER WEIGHT 120 KG
- DIMENSIONI PRODOTTO 730x1590x1550/2120 mm
SET UP SIZE 730x1590x1550/2120 mm
- CUSCINERIA spessore 60 mm
SADDLERY 60 mm thickness
- REGOLABILE per altezza utente da 147 a 198 cm
Rotazione schienale su 3 livelli predefiniti (20° - 40° - 60°)
+ rotazione libera
ADJUSTABLE for user height from 147 to 198 cm.
Backrest rotation on 3 preset levels (20° - 40° - 60°)
+ free rotation
- SISTEMA DI SICUREZZA barra di sicurezza centrale
con blocca caviglie regolabile
SAFETY SYSTEM central safety bar with adjustable
ankle boots
- DOTAZIONI/NOTE Richiudibile salvaspazio. 550x730x1900 mm
Impugnature laterali ergonomiche anti scivolo
EQUIPMENT/NOTES Space saving foldable. 550x730x1900 mm
Lateral ergonomic non-slip hands

WBX65

COD. WBX-65



- PESO MASSIMO STRUTTURA (UTILIZZATORE + CARICO PESI) 320 Kg
MAX STRUCTURE WEIGHT (USER + LOADED WEIGHTS) 320 Kg
- DIMENSIONI PRODOTTO 1230x520x400 mm
SET UP SIZE 1230x520x400 mm
- STRUTTURA TUBOLARE in acciaio rinforzato a sezione rettangolare 70x50x2mm
TUBING SECTION reinforced-steel rectangular tube 70x50x2 mm
- CUSCINERIA spessore 50 mm
SADDLERY 50 mm thickness

WBX100

COD. WBX-100



- PESO MASSIMO STRUTTURA
(UTILIZZATORE + CARICO PESI) 320 Kg
MAX STRUCTURE WEIGHT
(USER + LOADED WEIGHTS) 320 Kg
- DIMENSIONI PRODOTTO 1455x590x438 mm
SET UP SIZE 1455x590x438 mm
- STRUTTURA TUBOLARE in acciaio rinforzato a sezione
quadrata 75x75x2 mm
TUBING SECTION reinforced-steel square tube 75x75x2 mm
- CUSCINERIA spessore 60 mm
SADDLERY 60 mm thickness

WBX40 MULTIFIT

COD. WBX-40



- PESO MASSIMO STRUTTURA (UTILIZZATORE + CARICO PESI) 110 Kg
MAX STRUCTURE WEIGHT (USER + LOADED WEIGHTS) 110 Kg
- DIMENSIONI PRODOTTO 1390X715X1040 mm
SET UP SIZE 1390X715X1040 mm
DIMENSIONE CHIUSO 1360X715X245 mm
FOLDED SIZE 1360X715X245 mm
- STRUTTURA TUBOLARE in acciaio rinforzato a sezione quadrata 50x50x1.5 mm
TUBING SECTION reinforced-steel square tube 50x50x1.5 mm
- CUSCINERIA spessore 50 mm
SADDLERY 50 mm thickness



WBX85

COD. WBX-85



- PESO MASSIMO STRUTTURA (UTILIZZATORE + CARICO PESI) 320 Kg
MAX STRUCTURE WEIGHT (USER + LOADED WEIGHTS) 320 Kg
- DIMENSIONI PRODOTTO 1200 x 680 x 450/1200*
* schienale in posizione piana/ 90°
SET UP SIZE 1200 x 680 x 450/1200*
* flat/90° backrest position
- STRUTTURA TUBOLARE in acciaio rinforzato a sezione quadrata 50x50x2 mm
TUBING SECTION reinforced-steel square tube 50x50x2 mm
- CUSCINERIA spessore 50 mm
SADDLERY 50 mm thickness
- INCLINAZIONE SEDILE regolabile su 4 livelli (0-36°)
SADDLE INCLINE 4-level adjustment (0-36°)
- INCLINAZIONE SCHIENALE regolabile su 7 livelli (0-90°)
BACKREST INCLINE 7-level adjustment (0-90°)

WBX180 MULTIFIT

COD. WBX-180MULTIFIT



Arm curl OPTIONAL

- PESO MASSIMO STRUTTURA (UTILIZZATORE + CARICO PESI) 270 kg
MAX STRUCTURE WEIGHT (USER + LOADED WEIGHTS) 270 Kg
- DIMENSIONI PRODOTTO 1577x675x470*/1167 mm
* con schienale a 0°
SET UP SIZE 1577x675x470*/1167 mm
* 0° backrest position
- STRUTTURA TUBOLARE in acciaio rinforzato a sezione quadrata 50x50x2mm e rotonda ø50x2mm
TUBING SECTION reinforced-steel square tube 50x50x2mm and round tube ø50x2 mm
- CUSCINERIA spessore 55 mm
SADDLERY 55 mm thickness
- INCLINAZIONE SEDILE regolabile su 6 livelli (0/28°)
SADDLE INCLINE 6-level adjustment (0/28°)
- INCLINAZIONE SCHIENALE regolabile su 6 livelli (-27/+76°)
BACKREST INCLINE 6-level adjustment (-27/+76°)
- DOTAZIONI/NOTE ruote e maniglia di trasporto
EQUIPMENT/NOTES moving handle and wheels
- **ARM CURL OPTIONAL**
Cod. ARM-CURLWBX-180MFIT
Dimensione 510x320x45/90 mm regolabile in altezza su 3 livelli.
Set up size 510x320x45/90 mm 3-level height adjustment.

WBX220 MULTIFIT

COD. WBX-220MULTIFIT



Arm curl OPTIONAL

- PESO MASSIMO STRUTTURA (UTILIZZATORE + CARICO PESI) 320 kg
MAX STRUCTURE WEIGHT (USER + LOADED WEIGHTS) 320 Kg
- DIMENSIONI PRODOTTO 1850x545x1282* mm con leg curl
* con schienale a 88°
SET UP SIZE 1850x545x1282* with leg curl
* 88° backrest position
- STRUTTURA TUBOLARE in acciaio rinforzato a sezione rettangolare 50x70x2mm e quadrata 50x50x2mm
TUBING SECTION reinforced-steel rectangular tube 70x50x2 mm and square tube 50x50x2mm
- CUSCINERIA spessore 60 mm
SADDLERY 60 mm thickness
- INCLINAZIONE SEDILE regolabile su 4 livelli (0/22°)
SADDLE INCLINE 4-level adjustment (0/22°)
- INCLINAZIONE SCHIENALE regolabile su 7 livelli (-25,5/+88°)
BACKREST INCLINE 7-level adjustment (-25,5/+88°)
- DOTAZIONI/NOTE ruote di trasporto, adattatore per utilizzo dischi in ghisa con foro ø 50 mm
EQUIPMENT/NOTES moving wheels, adapter for cast iron weight plates with 50 mm diameter hole
- ARM CURL **OPTIONAL**
Cod. ARM-CURLWBX-220MFIT
Dimensione 400x310x45 mm regolabile in altezza su 3 livelli.
Set up size 400x310x45 mm 3-level height adjustment.

BENCH 4.1

COD. BOW-4.1S



» REGOLAZIONE SCHIENALE su 5 livelli - 30° 45° 90° piano e declinato
BACKREST INCLINE adjustable on 5 levels (- 30° 45° 90° flat and declined)

» DIMENSIONI 1420 x 660 x 510 mm
SET UP SIZE 1420 x 660 x 510 mm

» DOTAZIONI/NOTE ruote di trasporto, rulli in foam ad alta densità
EQUIPMENT/NOTES ruote di trasporto, rulli in foam ad alta densità

WBX90

COD. WBX-90



- PESO MASSIMO STRUTTURA (UTILIZZATORE + CARICO PESI) 240 Kg
MAX STRUCTURE WEIGHT (USER + LOADED WEIGHTS) 240 Kg
- DIMENSIONI PRODOTTO 2070x925x1315 mm
SET UP SIZE 2070x925x1315 mm
DIMENSIONE CHIUSO 895x925x1855 mm
FOLDED SIZE 895x925x1855 mm
- STRUTTURA TUBOLARE in acciaio rinforzato a sezione quadrata 50x50x1.5 mm
TUBING SECTION reinforced-steel square tube 50x50x1.5 mm
- CUSCINERIA spessore 50 mm
SADDLERY 50 mm thickness
- INCLINAZIONE SEDILE regolabile su 3 livelli (0-30°)
SADDLE INCLINE 3-level adjustment (0-30°)
- INCLINAZIONE SCHIENALE regolabile su 5 livelli (0-90°)
BACKREST INCLINE 5-level adjustment (0-90°)
- ALTEZZA/DISTANZA SUPPORTI BILANCIERE regolabile 1075/1275 / 900 mm
SQUAT STAND HEIGHT/DISTANCE adjustable 1075/1275 / 900 mm

ALE
Adattatore leg extension per utilizzo dischi in ghisa con foro Ø 50 mm

Leg extension adapter for cast iron weight plates with 50 mm diameter hole




Dischi peso, bilanciere e adattatore leg extension per dischi olimpionici non inclusi
Weight plates, barbells and leg extension adapter not included

WBX50

COD. WBX-50




- PESO MASSIMO STRUTTURA 200 Kg
MAX STRUCTURE WEIGHT 200 Kg
- DIMENSIONI PRODOTTO 1080x1550x1820 mm
SET UP SIZE 1080x1550x1820 mm
- STRUTTURA TUBOLARE in acciaio rinforzato a sezione quadrata 50x50x1.5 mm
TUBING SECTION reinforced-steel square tube 50x50x1.5 mm
- ALTEZZA SUPPORTI BILANCIERE SUPERIORI regolabile 1020/1680 mm
UPPER SQUAT STAND HEIGHT adjustable 1020/1680 mm
- DISTANZA SUPPORTI BILANCIERE regolabile 850/1350 mm
SQUAT STAND DISTANCE adjustable 850/1350 mm
- ALTEZZA SUPPORTI BILANCIERE INFERIORI regolabile 656/1156 mm
LOWER SQUAT STAND HEIGHT adjustable 656/1156 mm



WBX70

COD. WBX-70




- PESO MASSIMO UTILIZZATORE 120 Kg
MAX USER WEIGHT 120 Kg
- DIMENSIONE PRODOTTO 1335x985x2140 mm
SET UP SIZE 1335x985x2140 mm
- STRUTTURA TUBOLARE in acciaio rinforzato a sezione quadrata
50x50x1.5 mm
TUBING SECTION reinforced-steel square tube 50x50x1.5 mm
- CUSCINERIA spessore 50 mm
SADDLERY 50 mm thickness

➤ ACCESSORI WBX70 - WBX70 ACCESSORIES

KIT-SACCOWBX-70 - KIT PER SACCO BOXE
sostegno+stabilizzatore+ staffe fissaggio
KIT-SACCOWBX-70 - BOXING BAG KIT
bracket+stabiliser+ fixing clamps

KIT-PALLAWBX-70 - KIT PER PALLA VELOCE
sostegno+piatto+gancio con cuscinetto a sfera
con possibilità di fissaggio anche a parete
KIT-PALLAWBX-70 - BOXING SPEED BALL KIT
bracket+plate+ball-bearing swivel
Wall fixing also possible



Sacco box e speed ball non inclusi
Boxing bag and boxing speed ball not included



TCORX
FITNESS IN MOTION

stazioni di sollevamento
weightlifting stations

WLX50

COD. WLX-50




- PESO MASSIMO STRUTTURA 200 Kg
MAX STRUCTURE WEIGHT 200 Kg
- DIMENSIONI PRODOTTO 1010x800x1727 mm
SET UP SIZE 1010x800x1727 mm
- STRUTTURA TUBOLARE in acciaio rinforzato a sezione quadrata 50x50x1.5mm, stabilizzatori anteriori e posteriore 60x60x1.5mm
TUBING SECTION reinforced-steel square tube 50x50x1.5mm, front and rear stabilizers 60x60x1.5mm
- ALTEZZA SUPPORTI BILANCIERE regolabile 620/1500 mm su 10 livelli tramite fermi in acciaio pieno cromato con dispositivi di sicurezza
- SQUAT STAND HEIGHT adjustable on 10 levels (620/1520 mm). Steel chromed stops with safety system

Dischi peso, bilanciere e panca non inclusi.
Weight plates, barbell and bench not included.

WLX70

COD. WLX-70



- PESO MASSIMO STRUTTURA 300 Kg
MAX STRUCTURE WEIGHT 300 Kg
- DIMENSIONI PRODOTTO 1955x1225x2075 mm
SET UP SIZE 1955x1225x2075 mm
- STRUTTURA TUBOLARE tubolare in acciaio rinforzato a sezione quadrata e rettangolare (50x50x 2 mm /50x75x 2 mm)
TUBING SECTION reinforcedsteel square and rectangular tube (50x50x2 mm / 50x75x2 mm)
- ALTEZZE BILANCIERE da 575 mm a 1855 mm
BARBELL HEIGHT from 575 mm to 1855 mm
- MISURE ALTEZZA/LARGHEZZA INTERNA RACK 1945 mm / 1120 mm
INNER RACK HEIGHT/WIDTH 1945 mm / 1120 mm
- DOTAZIONE barra trazioni, 4 porta dischi per ghisa da \varnothing 25 mm o \varnothing 50 mm, 2 fermadischi olimpionici a molla \varnothing 48mm inclusi
EQUIPMENT chin-up bar, 4 chrome plated weight plates holders suitable for \varnothing 25 mm and \varnothing 50 mm plates, 2 olympic spring clip safety collars \varnothing 48 mm included

WLX90

COD. WLX-90



- PESO MASSIMO UTILIZZATORE 136 Kg
MAX USER WEIGHT 136 Kg
- DIMENSIONI PRODOTTO 1920x1350x2208 mm
SET UP SIZE 1920x1350x2208 mm
- STRUTTURA TUBOLARE tubolare in acciaio rinforzato a sezione rettangolare (40x60x3 mm / 40x80x2 mm)
TUBING SECTION reinforced steel rectangular tube (40x60x3 mm / 40x80x2 mm)
- COLONNA PESI a caricamento dischi con foro \varnothing 25 mm e \varnothing 50 mm
WEIGHT STACKS for weight plates with \varnothing 25 mm and \varnothing 50 mm hole
- ALTEZZE BILANCIERE da 616 mm a 1696 mm.
 \varnothing porta dischi per ghisa da \varnothing 25 mm e \varnothing 50 mm
BARBELL HEIGHT from 616 mm to 1696 mm. Weight plates holders diameter suitable for \varnothing 25 mm and \varnothing 50 mm plates
- ALTEZZA J-CUPS/SAFETY SPOTTER ARMS Regolabile 303/1738 mm su 13 livelli. Interasse 120 mm
J-CUPS/SAFETY SPOTTER ARMS HEIGHT Adjustable on 13-level (303/1738). Distance 120 mm
- MISURE ALTEZZA/LARGHEZZA INTERNA RACK 2036 mm/1048 mm
INNER RACK HEIGHT/WIDTH 2036 mm/1048 mm
- DOTAZIONE 2 j-cups, 2 safety spotter arms, lat bar, barra tricipiti dritta, chin-up bar. 4 porta dischi per ghisa da \varnothing 25 mm e \varnothing 50 mm, 8 fermadischi olimpionici a molla \varnothing 49mm inclusi
EQUIPMENT 2 j-cups, 2 safety spotter arms, lat bar, straight triceps bar, chin-up bar, 4 chrome plated weight plates holders suitable for \varnothing 25 mm and \varnothing 50 mm plates, 8 olympic spring clip safety collars \varnothing 49 mm included

MSX50

COD. MSX-50



- **PACCO PESI 70 kg con carter di protezione laterale in microrete**
WEIGHT STACKS 70 kg with micro-mesh protection cage
- **DIMENSIONI PRODOTTO 1750* x 1050 x 2020 mm -**
* con pressa gambe
SET UP SIZE 1750* x 1050 x 2020 mm - * with leg press
- **STRUTTURA TUBOLARE in acciaio a sezione quadrata 50x50 mm**
TUBING SECTION reinforced-steel square tube 50x50 mm
- **DOTAZIONE barra tricipiti, 2 maniglie multi regolazione e cavigliera per trazioni incluse**
EQUIPMENT triceps bar, 2 multi adjustment handles (fly arms) and pulling ankle cuff included
- **FUNZIONI triceps, abdominal crunch, leg extension, high pull AB crunch, tricep push-down, lat pull down, biceps, pectorals, seated row, front press, leg kick back, seated shoulder press, upright row, standing leg curl, arm curl, leg press regolabile**
FUNCTIONS triceps, abdominal crunch, leg extension, high pull AB crunch, tricep push-down, lat pull down, biceps, pectorals, seated row, front press, leg kick back, seated shoulder press, upright row, standing leg curl, arm curl, adjustable leg press

Barra tricipiti, 2 maniglie multi regolazione e cavigliera per trazioni incluse
Triceps bar and pulling ankle cuff included

MSX60

COD. MSX-60



- PACCO PESI 70 kg con carter di protezione laterale
WEIGHT STACKS 70 kg with lateral protection cage
- DIMENSIONI PRODOTTO 1325/1125* x 930 x 2060 mm
* con sedile ripiegato
SET UP SIZE 1325/1125* x 930 x 2060 mm - * with folded seat
- STRUTTURA TUBOLARE in acciaio a sezione rettangolare 50x70 mm
TUBING SECTION reinforced-steel rectangular tube 50x70 mm
- DOTAZIONE barra tricipiti, maniglia e cavigliera per trazioni include
EQUIPMENT triceps bar, pulling ankle cuff and handle included
- FUNZIONI triceps, abdominal crunch, leg extension, high pull AB
crunch, tricep push-down, lat pull down, biceps, pectorals, seated
press bar row, seated pulley row, front press, leg kick back, seated
shoulder press, upright row, standing leg
curl
FUNCTIONS triceps, abdominal crunch,
leg extension, high pull AB crunch,
tricep push-down, lat pull down, biceps,
pectorals, seated press bar row,
seated pulley row, front press, leg kick
back, seated shoulder press, upright
row, standing leg curl
- SALVASPAZIO
SPACE SAVING

Barra tricipiti, maniglia e cavigliera per trazioni include
Triceps bar, pulling ankle cuff and handle included



MSX70

COD. MSX-70



- PACCO PESI 102 kg con carter di protezione integrale
WEIGHT STACKS 102 kg with full protection cage
- DIMENSIONI PRODOTTO 1460 /1225* x 920 x 2135 mm
* con sedile ripiegato
SET UP SIZE 1460 /1225* x 920 x 2135 mm - * with folded seat
- STRUTTURA TUBOLARE in acciaio a sezione quadrata 65x65 mm
TUBING SECTION reinforced-steel square tube 65x65 mm
- DOTAZIONE barra tricipiti, maniglia e cavigliera per trazioni incluse
EQUIPMENT triceps bar, pulling ankle cuff and handle included
- FUNZIONI triceps, abdominal crunch, leg extension, high pull AB crunch, tricep push -down, lat pull down, biceps, pectorals, seated press bar row, seated pulley row, front press, leg kick back, upright row, standing leg curl, standing shoulder knee raise
FUNCTIONS triceps, abdominal crunch, leg extension, high pull AB crunch, tricep push -down, lat pull down, biceps, pectorals, seated press bar row, seated pulley row, front press, leg kick back, upright row, standing leg curl, standing shoulder knee raise
- SALVASPAZIO
SPACE SAVING

Barra tricipiti, maniglia e cavigliera per trazioni incluse
Triceps bar, pulling ankle cuff and handle included





TOORX
FITNESS IN MOTION

stazioni multifunzione
multifunctional home gym

MSX90

COD. MSX-90




- **PACCO PESI 102 kg con carter di protezione integrale**
WEIGHT STACKS 1102 kg with full protection cage
- **DIMENSIONI PRODOTTO 1840* x 1050 x 2080 mm -**
* con pressa gambe
SET UP SIZE 1840* x 1050 x 2080 - * with leg press
- **STRUTTURA TUBOLARE in acciaio a sezione rettangolare 50x70 mm**
TUBING SECTION reinforced-steel rectangular tube 50x70 mm
- **DOTAZIONE barra tricipiti, 2 maniglie, 2 maniglie multi regolazione, corda doppia per tricipiti e cavigliera per trazioni include**
EQUIPMENT triceps bar, triceps rope, 2 handles, 2 multi adjustment handles (fly arms) and pulling ankle cuff included
- **FUNZIONI triceps, abdominal crunch, leg extension, high pull AB crunch, tricep push-down, lat pull down, biceps, seated press bar row, seated pulley row, front press, leg kick back, seated shoulder press, upright row, standing leg curl, arm curl, leg press regolabile**
FUNCTIONS triceps, abdominal crunch, leg extension, high pull AB crunch, tricep push-down, lat pull down, biceps, seated press bar row, seated pulley row, front press, leg kick back, seated shoulder press, upright row, standing leg curl, arm curl, adjustable leg press

Barra tricipiti, 2 maniglie multi regolazione, 2 maniglie, corda doppia per tricipiti e cavigliera per trazioni include
Triceps bar, triceps rope, 2 handles, 2 multi adjustment handles (fly arms) and pulling ankle cuff included

MSX300

COD. MSX-300



- PACCO PESI 100 kg con carter di protezione integrale
WEIGHT STACKS 100 kg weight stacks with full protection cage
- DIMENSIONI PRODOTTO 2000 x 1400 x 2100 mm
SET UP SIZE 2000 x 1400 x 2100 mm
- STRUTTURA TUBOLARE struttura tubolare in acciaio a sezione ovale 40x80 mm
TUBING reinforced steel oval tube 40x80 mm
- DOTAZIONI/NOTE triceps bar, triceps rope, 2 multi adjustment handles (fly arms) e pulling ankle cuff e istruzioni incluse.
EQUIPMENT/NOTES triceps bar, triceps rope, 2 multi adjustment handles (fly arms) and pulling ankle cuff and instructions included.
- FUNZIONI triceps, abdominal crunch, leg extension, high pull AB crunch, tricep push-down, lat pull down, biceps, seated press bar row, seated pulley row, front press, leg kick back, seated shoulder press, upright row, standing leg curl, arm curl
FUNCTIONS triceps, abdominal crunch, leg extension, high pull AB crunch, tricep push-down, lat pull down, biceps, seated press bar row, seated pulley row, front press, leg kick back, seated shoulder press, upright row, standing leg curl, arm curl



LEG PRESS MSX300 OPTIONAL

Dimensioni prodotto: 1680 x 1440 x 900 mm.
Peso del prodotto 37,3 Kg
Set up size: 1680 x 1440 x 900 mm.
Weight 37,3 Kg

CSX70

COD. CSX-70



- PACCO PESI 2x50 kg con carter di protezione laterale in microrete
WEIGHT STACKS 2x50 kg with micro mesh lateral protection cage
- DIMENSIONI PRODOTTO 2068 x 1178 x 1998 mm
SET UP SIZE 2068 x 1178 x 1998 mm
- STRUTTURA TUBOLARE in acciaio a sezione ovale 50x100 mm
TUBING SECTION reinforced-steel oval tube 50x100 mm
- DOTAZIONE cavigliera per trazioni e coppia maniglie pulley incluse
EQUIPMENT pulling ankle cuff and 2 handles included
- SISTEMA DI CARRUCOLE E PULEGGE con cuscinetti a sfera
PULLEYS SYSTEM with ball bearings
- SISTEMA DI CAVI in acciaio intrecciati rivestiti in poliuretano.
Carico di rottura 2000 Kg
STEEL WOVEN CABLES with polyurethane coating.
Breaking strength 2000 Kg

Cavigliera per trazioni e coppia maniglie pulley incluse
Pulling ankle cuff and 2 handles included