

CATÁLOGO

**ABRIL
2024
REFACCIONES**

*UN ALIADO PARA
SU PROGRESO*

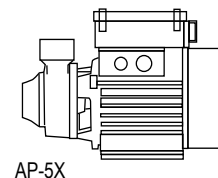
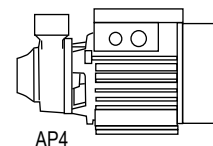











ÍNDICE

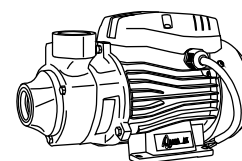
SECCIÓN		PÁGINA
	<i>Refacciones AQUA PAK</i>	2
	<i>Refacciones ALTAMIRA</i>	30
	<i>Refacciones ENERWELL</i>	78
	<i>Refacciones PANDA</i>	82
	<i>Refacciones PURIKOR</i>	88
	<i>Refacciones HIDROCONTROL</i>	98
	<i>Refacciones ESPA</i>	104
	<i>Refacciones CONNERA</i>	124
	<i>Refacciones SOL GRANDE</i>	132
	<i>Refacciones KIN</i>	133
	<i>Refacciones STENNER</i>	134
	<i>Refacciones KASSAI</i>	140
	<i>Refacciones TAKAGI</i>	142
	<i>Refacciones FRANKLIN ELECTRIC</i>	143
	<i>Ventajas de tienda en línea VDE</i>	146



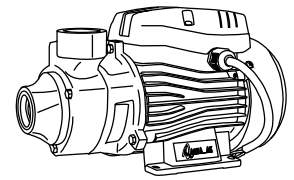
REFACCIÓN	AP4	AP-5X	AP-50	AP-50 X	CÓDIGO	
CUERPO DE BOMBA	√				CUERPOBOM-AP4	
		√			CUERPOBOM-AP5	
			√	√	R-AP50XCUERPOBOMB	
IMPULSOR	√	√			IMPULSOR-AP5E	
			√		R-AP50IMPULSOR	
				√	R-AP50XIMPULSOR	
CANDADO	√	√			CANDADO-AP5	
SELLO MECÁNICO			√	√	R-AP50/50XSELLOMEC	
O-RING			√	√	R-AP50/50XORINGCB	
BALEROS			√	√	R-AP50/50XBALERO	
TAPA Y CAJA DE CONEXIONES	√				C/CAJACONEX-AP4	
		√			CAJACONEX-AP5E	
			√	√	R-AP50TAPACC	
				√	R-AP50XCC	
CAPACITOR	√				CAPAC-AP4	
		√			CAPAC-AP5E	
			√		R-AP50CAPACIT25MF	
				√	R-AP50XCAPACIT20MF	
VENTILADOR	√	√			VENTILADOR-AP5E	
			√	√	R-AP50/50XVENT	
TAPA DE VENTILADOR	√	√			TAPAVENT-AP5X	
			√	√	R-AP50/50XTVENT	
				√	R-AP50XSWITCH	
SWITCH ON/OFF				√	R-AP50XSWITCH	
TUERCA PLÁSTICA		√			TUEPLAS-AP5X	
TAPÓN DE CEBADO	√	√			R-AP4/AP5XTAPCEB	
			√	√	R-AP50/50XTAPCEB	
O-RING DE TAPÓN DE CEBADO	√	√			R-AP4/AP5XORINGTC	
			√	√	R-AP50/50XORINGTC	
SOPORTE SELLO MECÁNICO			√	√	R-AP50/50XSOPORSE	
TORNILLO CAJA DE CONEXIONES			√	√	R-AP50TORNCC	


REFACCIONES BOMBAS AP10XB

REFACCIÓN	AP-10XB-1127	CÓDIGO	
CUERPO DE BOMBA	√	R-AP10XB-CB	
KIT REPARACIÓN MENOR	√	R-AP10XB-KIT-REPMAN	
PLATO P SELLO	√	R-AP10XB-PPORTA-SM	
TAPA TRASERA	√	R-AP10XB-TAPTRAS	
VENTILADOR	√	R-AP10XB-VENT	
TAPA PARA VENTILADOR	√	R-AP10XB-TAPVENT	
KIT CUERPO HIDRÁULICO	√	R-AP10XB-KIT-HIDRA	
TAPA DE CAJA CONEXIÓN	√	R-AP10XB-TAPCC	
TAPÓN DE PURGA	√	R-AP10XB-TAPP	


QUIERO COMPRAR

Ahora tus compras a un clic de distancia, solo inicia sesión y selecciona los equipos que requieras

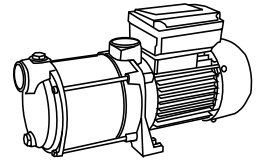


REFACCIÓN	AP-5XB-1127	AP-5XP-1127	CÓDIGO	
CUERPO DE BOMBA	√	√	R-AP5XB-P-CB	
TAPÓN DE CEBADO	√	√	R-AP5XB-P-TC	
O-RING TAPÓN DE CEBADO	√	√	R-AP5XB-P-ORING-TC	
IMPULSOR	√	√	R-AP5XB-P-IMPULSOR	
SELLO MECÁNICO	√	√	R-AP5XB-P-SELLMEC	
ORING CUERPO BOMBA	√	√	R-AP5XB-P-ORING-CB	
SOPORTE SELLO MECÁNICO	√	√	R-AP5XB-P-SOP-SMEC	
BALERO 6201	√	√	R-AP5XB-P-BALERO	
TORNILLO CAJA CONEX.	√		R-AP5XB-TORN-CC	
TORNILLO CAJA CONEX.		√	R-AP5XP-TORN-CCP	
TAPA DE CAJA CONEXIONES	√		R-AP5XB-TAPA-CC	
TAPA Y CAJA CONEXIONES		√	R-AP5XP-TAPA-CCP	
CAPAC. 20UF CON TERMINAL	√		R-AP5X-CP20-TERM	
CAPAC. 20UF CON CABLE		√	R-AP5X-CP20-CABLE	
SWITCH ON/OFF		√	R-AP5XP-SW	
VENTILADOR	√	√	R-AP5XB-P-VENT	
TAPA DE VENTILADOR	√	√	R-AP5XB-P-TAPVENT	



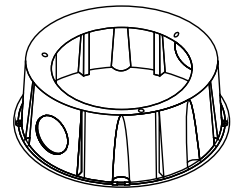
QUIERO COMPRAR

Ahora tus compras a un clic de distancia, solo inicia sesión y selecciona los equipos que requieras




REFACCIÓN	STEP60-07-3/1115	STEP80-10-3/1115	CÓDIGO	
TAPÓN DE CEBADO	√	√	FIX-E/TCEBADO1/4	
SUCCIÓN BOMBA	√	√	R-SUCCIONSTEP60	
CUBIERTA AUTOCEBANTE	√	√	STP/CUBAUTCEBANT	
IMPULSOR	√		STP60/IMPULSOR	
		√	STP80/IMPULSOR	
DIFUSOR	√	√	STP/DIFUSOR	
TAPA DIFUSOR	√	√	STP/CUBDIFUSOR	
BALERO DELANTERO	√	√	E1901	
BALERO TRASERO	√		E1962	
		√	E1901	
VENTILADOR	√		STP60/VENT	
		√	STP80/VENT	
TAPA DE VENTILADOR	√		STP60/TVENT	
		√	FIX10E/TVENT	
CAJA DE CONEXIONES	√	√	STEP-C/CONEX	
SWITCH ON/OFF	√	√	FIX-E/SWITCH	
CAPACITOR	√		AQ/CAP25UF	
		√	AQ/CAP30UF	
SELLO MECÁNICO	√	√	STP60/SELLOMEC	
JUNTA TORICA C. B.	√	√	STP/JUNTOR-CB	
TIRANTE	√		R-STEP60-TIRANTE	
		√	R-STEP80-TIRANTE	
ORING	√	√	AQ/ORINGTC1/4	
PIE DE BOMBA	√		R-STEP60-PIEBOMB	
		√	R-STEP80-PIEBOMB	





REFACCIONES TANQUES AQUAPAKPRO XLB



REFACCIÓN	AQUAPAKPRO XLB20	AQUAPAKPRO XLB26	AQUAPAKPRO XLB34	AQUAPAKPRO XLB52	AQUAPAKPRO XLB81	CÓDIGO	
BASE	√	√				BASEAQPACPRO-20	
			√	√	√	R-AQPAKPROXLB-BASE	

REFACCIONES TANQUES AQ24LH y AQ100LH

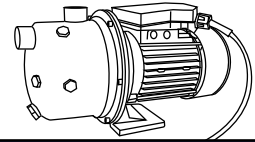



































REFACCIÓN	AQ24LH/AC	AQ24LH/SS	AQ24LH/ACD	AQ50LH	AQ100LH	CÓDIGO	
MEMBRANA 24L	√	√	√			MEMB-ALT24L/EPDM	
MEMBRANA 50L				√		MEMB-ALT50L/EPDM	
MEMBRANA 100L					√	MEMB-ALT100L/EPDM	
BRIDA	√	√	√	√	√	AQ24LH/SSBRIDA	



QUIERO COMPRAR

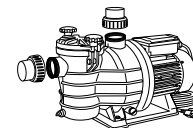
Ahora tus compras a un clic de distancia, solo inicia sesión y selecciona los equipos que requieras



REFACCIÓN	FIX05E	FIX10E	FIX15E	FIX15E/ 3230	CÓDIGO	
CUERPO DE BOMBA	√	√	√	√	R-FIX-E-CUERBOM-8T	
IMPULSOR	√				FIX05E/IMPULSOR	
		√			FIX10E/IMPULSOR	
			√		FIX15E/IMPULSOR	
				√	R-FIX15E/3-IMP	
PIE DE BOMBA	√				R-FIX05E-PIEBOM-8T	
		√	√	√	R-FIX10-15E-PIE-8T	
VENTILADOR	√				FIX05E/VENT	
		√	√	√	FIX10E/15E/VENT	
TAPA DE VENTILADOR	√				FIX05E/TVENT	
		√			FIX10E/TVENT	
			√	√	FIX15E/TVENT	
CAJA DE CONEXIONES	√	√	√		AQ/C/CONEX	
CAPACITOR	√				FIX05/CAP16UF	
		√			AQ/CAP25UF	
			√		AQ/CAP30UF	
TAPA Y CAJA CONEXIONES 3F				√	R-FIX15-3F-KITCC	
TABLILLA PARA CONEXIONES 3F				√	R-FIX15-TABCONEX3F	
SELLO MECÁNICO	√	√	√	√	R-FIX-NSC-SM	
DIFUSOR CON INYECTOR	√				R-FIX05-DIF	
		√			R-FIX10-DIF	
			√	√	R-FIX15-DIF	
BALEROS	√				FIX05E/BALER	
		√	√	√	FIX10E/15E/BALER	
JUNT. TÓRICA C.BOMBA POS.6	√	√	√	√	FIX-E/JUNTOR-CB	
SWITCH ON/OFF	√	√	√		FIX-E/SWITCH	
SOPORTE PORTA	√				FIX05E/SOPORTE	
SELLO		√	√	√	FIX10-15E/SOPORTE	
TAPÓN DE CEBADO 1/2	√	√	√	√	FIX-E/TCEBADO1/2	
TAPÓN DE CEBADO 1/4	√	√	√	√	FIX-E/TCEBADO1/4	
O-RING TAPÓN DE CEBADO	√	√	√	√	FIX-E/ORINGTC3/4	
TIRANTE	√				FIX05E/TIRANTE	
		√	√	√	FIX10E/15E/TIRAN	
TORNILLO CONEXIÓN	√	√	√	√	FIX-E/TOR-C/CONX	
CONECTOR SUC./DESC.N	√	√	√	√	FIX-E/CONECTOR	
TORNILLO CUERPO DE BOMBA	√	√	√	√	R-FIX-E-TORN-CB	


QUIERO COMPRAR

Ahora tus compras a un clic de distancia, solo inicia sesión y selecciona los equipos que requieras

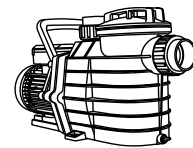









































REFACCIÓN	SILVER 7/1115	SILVER 7/1230	SILVER 10/1115	SILVER 10/1230	SILVER 12/1115	SILVER 12/1230	SILVER 15/1115	SILVER 15/1230	CÓDIGO	
AJUSTADOR DE TAPA FILTRO	✓	✓	✓	✓	✓	✓	✓	✓	R-SILVER/AJUSTA	
BLOCK DE PIE DE BOMBA	✓	✓	✓	✓	✓	✓	✓	✓	R-SILVER/BLOCK	
BORNE DE TERMINALES	✓	✓	✓	✓	✓	✓	✓	✓	R-SILVER/BORNE	
CAJA DE CONEXIONES	✓	✓	✓	✓	✓	✓	✓	✓	R-SILVER/C.CONEX	
CANDADO VENT T/HERRADURA	✓	✓	✓	✓	✓	✓	✓	✓	R-SILVER/C.VENT-B	
CAPACITOR	✓								R-SILV/C20MF300V	
		✓							R-SILV/C10MF450V	
			✓		✓				R-SILV/C30MF300V	
				✓					R-SILV/C15MF450V	
						✓		✓	R-SILV/C20MF450V	
							✓		R-SILV/C40MF300V	
CUERPO DE BOMBA	✓	✓	✓	✓	✓	✓	✓	✓	R-SILVE/C.BOM	
DIFUSOR	✓	✓	✓	✓	✓	✓	✓	✓	R-SILVER/DIFUSOR	
FILTRO	✓	✓	✓	✓	✓	✓	✓	✓	R-SILVER/FILTRO	
IMPULSOR CON ROSCA INTERNA	✓	✓							R-SILVER7/IMP	
			✓	✓					R-SILVER10/IMP	
					✓	✓			R-SILVER12/IMP	
							✓	✓	R-SILVER15/IMP	
IMPULSOR CON CUÑA	✓	✓							R-SIL-IMPUSIL7	
			✓	✓					R-SIL-IMPUSIL10	
					✓	✓			R-SIL-IMPUSIL12	
							✓	✓	R-SIL-IMPUSIL15	
CUÑA	✓	✓	✓	✓	✓	✓	✓	✓	R-SIL-CUÑA	
O-RING PARA IMPULSOR	✓	✓	✓	✓	✓	✓	✓	✓	R-SIL-O-RINGIMPU	
JUNTA DIFUSOR	✓	✓	✓	✓	✓	✓	✓	✓	R-SILVER/J.DIFUS	
JUNTA TAPA DE FILTRO	✓	✓	✓	✓	✓	✓	✓	✓	R-SILVER/J.FILT	
JUNTA PARA TAPÓN DESAGÜE	✓	✓	✓	✓	✓	✓	✓	✓	R-SILVER/JT.DESA	
JUNTA TÓRICA CUERPO/BOMBA	✓	✓	✓	✓	✓	✓	✓	✓	R-SILVER/J.C.BOM	
JUNTA TÓRICA RACOR	✓	✓	✓	✓	✓	✓	✓	✓	R-SILVER/J.RACOR	
PIE DE BOMBA	✓	✓	✓	✓	✓	✓	✓	✓	R-SILVER/PIE	
KIT DE RACOR+JUNTA TÓRICA	✓	✓	✓	✓	✓	✓	✓	✓	R-SILVER/KIT RAC	
RETEN	✓	✓	✓	✓	✓	✓	✓	✓	R-SILVER/RETEN	
BALERO INFERIOR	✓	✓	✓	✓	✓	✓	✓	✓	R-SILVER/BALINF	
BALERO SUPERIOR	✓	✓	✓	✓	✓	✓	✓	✓	R-SILVER/BALSUP	
SELLO MECÁNICO	✓	✓	✓	✓	✓	✓	✓	✓	R-SILSUP/SELLMEC	
SOPORTE PARA BALERO	✓	✓	✓	✓	✓	✓	✓	✓	R-SILVER/S.BALER	
SOPORTE SUP. PORTA SELLO	✓	✓	✓	✓	✓	✓	✓	✓	R-SILVER/SOPORTE	
TAPA DE FILTRO	✓	✓	✓	✓	✓	✓	✓	✓	R-SILVER/TAPAFIL	
TAPA DE VENTILADOR	✓	✓	✓	✓	✓	✓	✓	✓	R-SILVER/T.VENT.	
TAPÓN DE DESAGÜE	✓	✓	✓	✓	✓	✓	✓	✓	R-SILVER/T.DESAG	
TORNILLO TIRANTE P/ ESTATOR	✓	✓	✓	✓	✓	✓	✓	✓	R-SILVER/T.TIRAN	
TUERCA PASADOR	✓	✓	✓	✓	✓	✓	✓	✓	R-SILVER/T.PAS	
VENTILADOR	✓	✓	✓	✓	✓	✓	✓	✓	R-SILVER/VENT.	
RESORTE PARA TUERCA	✓	✓	✓	✓	✓	✓	✓	✓	R-SIL-RESTUERCA	
TUERCA PARA IMPULSOR	✓	✓	✓	✓	✓	✓	✓	✓	R-SIL-TUERIMPU	
SWITCH DE ENCENDIDO	✓	✓	✓	✓	✓	✓	✓	✓	R-SILVER15-SWE	



QUIERO COMPRAR


Ahora tus compras a un clic de distancia, solo inicia sesión y selecciona los equipos que requieras



REFACCIÓN	SUPRA15/1230	SUPRA20/1230	SUPRA25/1230	SUPRA30/1230	SUPRA30/3234	CÓDIGO	
ASA DE TRANSPORTE	√	√	√	√	√	R-SUPRA/ASA	
BALERO INFERIOR	√	√	√	√	√	R-SUPRA/BALERINF	
BALERO SUPERIOR	√	√	√	√	√	R-SUPRA/BALERSUP	
BRIDA	√	√	√	√	√	R-SUPRA/BRIDA	
CABLE CONECTOR	√					R-SUPRA15/CABLE	
		√	√	√		R-SUPRA20-30/CAB	
CAJA DE CONEXIONES	√	√	√	√		R-SUPRA/CCONEX	
CAPACITOR SUPRA15 20μF/450V	√					R-SUPRA/CAP20MF	
CAPACITOR SUPRA20 30μF/450V		√				R-SUPRA/CAP30MF	
CAPACITOR SUPRA25 40μF/450V			√			R-SUPRA/CAP40MF	
CAPACITOR SUPRA30 50μF/450V				√		R-SUPRA/CAP50MF	
CUERPO DE BOMBA	√	√	√	√	√	R-SUPRA/CUEBOM	
DIFUSOR	√	√	√	√	√	R-SUPRA/DIFUSOR	
FIJADOR DE CAPACITOR	√	√	√	√	√	R-SUPRA/FIJADOR	
IMPULSOR CON ROSCA INTERNA	√					R-SUPRA15/IMPULS	
		√				R-SUPRA20/IMPULS	
			√			R-SUPRA25/IMPULS	
				√		R-SUPRA30/IMPULS	
					√	R-SUPRA30-3F/IMP	
IMPULSOR CON CUÑA	√					R-SUP-IMPUSUP150	
		√				R-SUP-IMPUSUP200	
			√			R-SUP-IMPUSUP250	
				√		R-SUP-IMPUSUP300	
JUNTA DIFUSOR	√	√	√	√	√	R-SUPRA/JUNTADIF	
JUNTA IMPULSOR	√	√	√	√	√	R-SUPRA/JUNTAIMP	
JUNTA TAPA DE PREFILTRO	√	√	√	√	√	R-SUPRA/JUNTAFIL	
JUNTA TÓRICA	√	√	√	√	√	R-SUPRA/JUNTATOR	
O-RING CAJA DE CONEXIONES	√	√	√	√		R-SUPRA/ORINGCC	
					√	R-SUPRA3F/ORINGCC	
PIE DE BOMBA	√	√	√	√	√	R-SUPRA/PIE	
PREFILTRO	√	√	√	√	√	R-SUPRA/FILTRO	
KIT DE RACOR CON JUNTA TÓRICA	√	√	√	√	√	R-SUPRA/KIT RAC	
RETÉN	√	√	√	√	√	R-SUPRA/RETEN	
SOPORTE INFERIOR	√	√	√	√	√	R-SUPRA/SOPINFER	
SOPORTE SUPERIOR PORTA SELLO	√	√	√	√	√	R-SUPRA/SOPSUPER	
SELLO MECÁNICO	√	√	√	√	√	R-SILSUP/SELLOMEC	
TAPA DE CAJA DE CONEXIONES					√	R-SUPRA3F/TAPACC	
TAPA DE PREFILTRO	√	√	√	√	√	R-SUPRA/TAPAFIL	
TAPA DE VENTILADOR	√	√	√	√	√	R-SUPRA/TAPVENT	
TIRANTES	√	√	√	√	√	R-SUPRA/TIRANTE	
TUERCA PARA IMPULSOR					√	R-SUPRA30-3F/TIMP	
VENTILADOR	√	√	√	√	√	R-SUPRA/VENT	
CUÑA	√	√	√	√		R-SUP-CUÑA	
O-RING PARA IMPULSOR	√	√	√	√		R-SUP-O-RINGIMP	
RESORTE PARA TUERCA	√	√	√	√		R-SUP-RESTUERCA	
TUERCA PARA IMPULSOR	√	√	√	√		R-SUP-TUERIMP	
TAPÓN DE DRENADO	√	√	√	√	√	R-SUP-TAPON	


QUIERO COMPRAR

Ahora tus compras a un clic de distancia, solo inicia sesión y selecciona los equipos que requieras



REFACCIÓN	SUPRA3 -30-1230	SUPRA3 -30-3234	SUPRA3 -40-3234	SUPRA4 -55-3234	SUPRA4 -75-3234	CÓDIGO
ARANDELA DE PRESIÓN	√	√	√			R-SUPR3-ARANPRE
				√		R-SUPR4-ARANPRE1
					√	R-SUPR4-ARANPRE2
BALERO DELANTERO	√	√	√	√		R-SUPR3/4-BALD
BALERO 6206-2RS/Z2C3					√	R-SUPR4-7.5-BALD
BALERO INFERIOR	√	√	√			R-SUPR3-34-BALINF
BALERO INFERIOR				√		R-SUPR4-5.5-BALINF
BALERO AC6206-2RS/Z2C3					√	R-SUPR4-7.5-BALINF
CAPACITOR 50MF	√					R-SUPR3-CAP50MF
CUERPO DE BOMBA	√	√	√	√	√	R-SUPR3/4-CUERPB
CUÑA	√	√	√	√	√	R-SUPRA3/4-CUÑA
EMPAQUE	√	√	√	√	√	R-SUPR3/4-EMP1
	√	√	√	√	√	R-SUPR3/4-EMP2
	√	√	√	√	√	R-SUPR3/4-EMPC
	√				√	R-SUPR3/4-EMPCC
IMPULSOR	√	√	√			R-SUPRA3-IMP
				√		R-SUPRA4-55-IMP
					√	R-SUPRA4-75-IMP
JUNTA DE SOPORTE	√	√	√	√	√	R-SUPR3/4-JSS
JUNTA TORICA	√	√	√	√	√	R-SUPR3/4-JUNTAT
KIT DRENADO	√	√	√	√	√	R-SUPR3/4-KDREN
KIT RACOR	√	√	√			R-SUPR3/4-KITRAC
				√	√	R-SUPR4-KITRAC
KIT TAPAS FRONTAL	√	√	√	√	√	R-SUPR3/4-KTAP
SELLO MECANICO	√	√	√	√	√	R-SUP3/4-SM
TABLILLA DE CONEXIÓN	√					R-SUPR3-TABCON
		√	√	√		R-SUPR3/4-TABCON3
					√	R-SUPR4-TABCON3
TAPA DE VENTILADOR	√	√	√	√		R-SUPR3/4-TVENT1
					√	R-SUPR4-TVENT2
TAPA TRASERA	√	√	√			R-SUPR3-TAPM
				√		R-SUPR4-55-TAPM
					√	R-SUPR4-75-TAPM
TAPA Y CAJA DE CONEXIÓN	√					R-SUPR3-TAPCAJ
		√	√	√		R-SUPR3-CAJTERM
					√	R-SUPR4-TAPCAJ
TUERCA PARA IMPULSOR	√	√	√	√	√	R-SUPR3/4-TIMP
VENTILADOR	√	√	√	√		R-SUPR3/4-VENT1
					√	R-SUPR4-VENT2


QUIERO COMPRAR

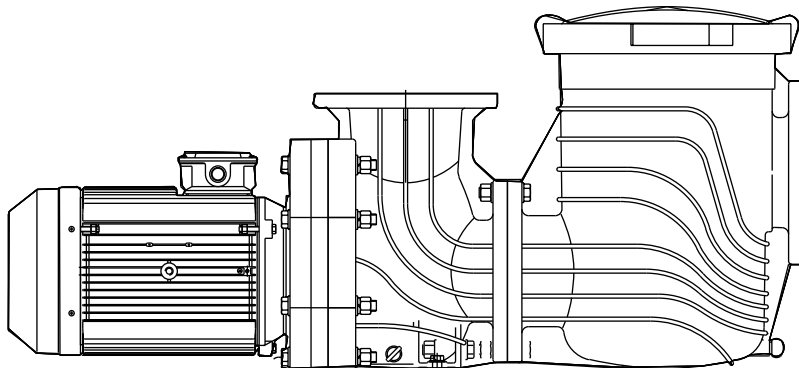
Ahora tus compras a un clic de distancia, solo inicia sesión y selecciona los equipos que requieras


REFACCIÓN	SUPRA6 -50-3234	SUPRA6 -100-3234	SUPRA6 -150-3234	SUPRA6 -200-3234	SUPRA6 -250-3234	CÓDIGO
ANILLO DE DESGASTE	√	√				R-SUP6-AN-DESG-1
			√	√	√	R-SUP6-AN-DESG-2
BALERO 6306	√	√				R-SUP6-BALERO-6306
BALERO 6308	√	√	√	√	√	R-SUP6-BALERO-6308
BALERO 6309			√	√	√	R-SUP6-BALERO-6309
CUÑA	√	√	√	√	√	R-SUP6-CUÑA
DIFUSOR	√	√				R-SUP6-DIFUSOR-1
			√	√	√	R-SUP6-DIFUSOR-2
FILTRO	√	√	√	√	√	R-SUP6-FILTRO
IMPULSOR	√					R-SUP6-IMPULSOR-1
		√				R-SUP6-IMPULSOR-2
			√			R-SUP6-IMPULSOR-3
				√		R-SUP6-IMPULSOR-4
					√	R-SUP6-IMPULSOR-5
ORING DE CUERPO DE BOMBA	√	√	√	√	√	R-SUP6-ORING-CUER
ORING DE FILTRO	√	√	√	√	√	R-SUP6-ORING-FILT
ORING DE PLATO PORTA SELLO	√	√	√	√	√	R-SUP6-ORING-PLATO
ORING DE PORTA FILTRO	√	√	√	√	√	R-SUP6-ORING-PFILT
ORING DE TORNILLO DE IMPULSOR	√	√	√	√	√	R-SUP6-ORING-TORN
ORING PARA TAPON DE CEBADO	√	√	√	√	√	R-SUP6-ORING-TAPON
SELLO MECANICO	√	√	√	√	√	R-SUP6-SELLO-MEC
TABLILLA DE CONEXIONES	√	√				R-SUP6-TAB-CONEX-1
			√	√	√	R-SUP6-TAB-CONEX-2
TAPA DE VENTILADOR	√	√				R-SUP6-TVENT-1
			√	√	√	R-SUP6-TVENT-2
TAPA TRANSPARENTE	√	√	√	√	√	R-SUP6-TAPA-TRANS
TAPA Y CAJA DE CONEXIONES	√	√	√	√	√	R-SUP6-KIT-CAJACON
TAPON DE CEBADO	√	√	√	√	√	R-SUP6-TAPON
TORNILLO DE IMPULSOR	√	√	√	√	√	R-SUP6-TORN-IMP
VENTILADOR	√	√				R-SUP6-VENT-1
			√	√	√	R-SUP6-VENT-2



QUIERO COMPRAR

Ahora tus compras a un clic de distancia, solo inicia sesión y selecciona los equipos que requieras





REFACCIÓN	VENUS10	VENUS15	VENUS20	VENUS25	CÓDIGO	
CUERPO DE BOMBA	√	√	√	√	VENUS-CUERPOBOM	
IMPULSOR	√				VENUS10-IMPULSOR	
		√			VENUS15-IMPULSOR	
			√		VENUS20-IMPULSOR	
				√	VENUS25-IMPULSOR	
SELLO MECÁNICO	√	√	√	√	VENUS-SELLOMEC	
CAJA DE CONEXIONES	√	√	√	√	VENUS-CAJACONEX	
CAPACITOR	√	√			VENUS-CAPAC30MF	
			√		VENUS-CAPAC40MF	
				√	VENUS-CAPAC50MF	
SWITCH NEUMÁTICO	√	√	√	√	VENUS-SWNEUM	
TAPA DE VENTILADOR	√	√	√	√	VENUS-TAPAVENT	
VENTILADOR	√	√	√	√	VENUS-VENTILADOR	
BALERO DELANTERO	√	√	√	√	E1900	
BALERO TRASERO	√	√	√	√	E1901	
VENUS RACOR DESCARGA	√	√	√	√	VENUS-RACOR/T-N	
VENUS RACOR SUCCIÓN	√	√	√	√	VENUS-RACOR	
PIE DE BOMBA	√	√	√	√	VENUS/PIE	

REFACCIONES BOMBAS VENUS25N

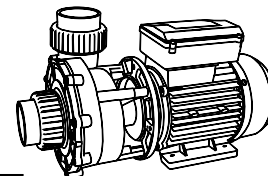
REFACCIÓN	VENUS25N	CÓDIGO	
RACOR	√	R-VENUSN/RACOR	
CUERPO DE BOMBA	√	R-VENUSN/CUERPBOBOM	
O-RING CUERPO D/BOMBA	√	R-VENUSN/ORINGCB	
ANILLO IMPULSOR	√	R-VENUSN/ANILLOIMP	
IMPULSOR	√	R-VENUSN/25IMPULS	
SELLO MECÁNICO	√	R-VENUSN/SELLOMEC	
CUBIERTA DE BOMBA	√	R-VENUSN/CUBIBOMB	
CUBIERTA FRONTAL MOT	√	R-VENUSN/CUBIFRONT	
BALERO DELANTERO	√	R-VENUSN/BALDELAN	
BALERO TRASERO	√	R-VENUSN/BALTRASE	
CAJA DE CONEXIONES	√	R-VENUSN/CAJACONEX	
VENUSN 25 CAPACITOR 25mf	√	R-VENUSN/CAPAC25MF	
O-RING CAJA DE CONEXIONES	√	R-VENUSN/ORINGCC	
TAPA CAJA DE CONEXIONES	√	R-VENUSN/TAPACC	
SWITCH NEUMÁTICO	√	R-VENUSN/SWNEUM	
VENTILADOR	√	R-VENUSN/VENTILAD	
TAPA DE VENTILADOR	√	R-VENUSN/TAPAVENT	
BASE BOMBA	√	R-VENUSN/BASE	
RACOR CONEX. "T" DESCARGA	√	R-VENUSN-T	


QUIERO COMPRAR

Ahora tus compras a un clic de distancia, solo inicia sesión y selecciona los equipos que requieras

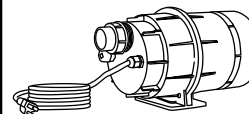


AQUA PAK® REFACCIONES BOMBAS NOVA



REFACCIÓN	NOVA25-1230	NOVA30-1230	CÓDIGO
ANILLO DE SELLADO	√	√	R-NOVA-ANILLO-SELL
BALERO DELANTERO	√	√	R-NOVA-BALERO-DEL
BALERO TRASERO	√	√	R-NOVA-BALERO-TRAS
CAJA DE CONEXIONES	√	√	R-NOVA-CCONEXIONES
CAPACITOR (40uf/450V)	√		R-NOVA25-CAP
CAPACITOR (50uf/450V)		√	R-NOVA30-CAP
CUBIERTA DEL CUERPO	√	√	R-NOVA-CUBIERTA-CB
CUERPO DE BOMBA	√	√	R-NOVA-CUERPO-BOMB
IMPULSOR	√		R-NOVA25-IMP
IMPULSOR		√	R-NOVA30-IMP
JUNTA TORICA	√	√	R-NOVA-JT-CB
KIT RACOR	√	√	R-NOVA-KITRACOR
SELLO MECANICO	√	√	R-NOVA-SM
TABLILLA DE CONEXION	√	√	R-NOVA-TCON
TAPA DE L VENTILADOR	√	√	R-NOVA-TVENT
TAPON DE PURGADO	√	√	R-NOVA-TAPON-PD
VENTILADOR	√	√	R-NOVA-VENT

AQUA PAK® REFACCIONES SOPLADOR PARA HIDROMASAJE Y SPA SERIE BULLE




REFACCIÓN	BULLE400-1127	CÓDIGO
KIT RACOR PARA BULLE 400	√	R-BULLE40-KITRACOR
FILTRO BULLE 400	√	R-BULLE40-FIL
TAPA /FILTRO BULLE 400	√	R-BULLE40-TAP
KIT DE REPARACIÓN BULLE 400	√	R-BULLE40-KITREP
VALVULA CHECK /BULLE 400	√	R-BULLE40-CHEK
ESCOBILLAS/MOTOR P/BULLE 400	√	R-BULLE-ESCOBILLAS



QUIERO COMPRAR

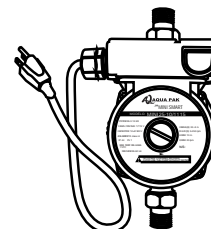
Ahora tus compras a un clic de distancia, solo inicia sesión y selecciona los equipos que requieras



REFACCIÓN	PET08 /1127	PET13 /1127	CÓDIGO	
ASA	√	√	R-PET08/13-ASA	
BALERO POS. DELANTERO	√	√	R-PET08/13-BDEL	
BALERO POS. TRASERO	√	√	R-PET08/13-BTR	
CAJA DE CONEXIONES	√	√	R-PET08/13-CCON	
CANDADO DE VENTILADOR	√	√	R-PET08/13-CVENT	
CAPACITOR DE 35 UF	√		R-PET08-C35UF	
CAPACITOR DE 45 UF		√	R-PET13-C45UF	
CUBIERTA FRONTAL DEL MOTOR	√	√	R-PET08/13-CFRO	
CUBIERTA TRASERA DEL MOTOR	√	√	R-PET08/13-CTR	
CUERPO DE BOMBA	√	√	R-PET08/13-CB	
DIFUSOR	√	√	R-PET08/13-DIFU	
IMPULSOR	√		R-PET08-IMP	
		√	R-PET13-IMP	
JUEGO DE 4 TIRANTES	√		R-PET08-JTIR	
		√	R-PET13-JTIR	
O-RING DE CUERPO	√	√	R-PET08/13-OC	
ORING DE DIFUSOR	√	√	R-PET08/13-ODIFU	
ORING DE VENTURY	√	√	R-PET08/13-OVENT	
SELLO MECÁNICO PET08 Y PET13	√	√	R-PET08/13-SM	
PIE DE BOMBA	√	√	R-PET08/13-PIE	
PLATO PORTA SELLO	√	√	R-PET08/13-PPSELLO	
RETEN	√	√	R-PET08/13-RETEN	
SWITCH ON/OFF PET08 Y PET13	√	√	R-PET08/13-SW	
TAPA DE CAJA DE CONEXIONES PET08 Y PET13	√	√	R-PET08/13-TCCO	
TAPA DE VENTILADOR PET08 Y PET13	√	√	R-PET08/13-TVENT	
TAPÓN DE CEBADO PET08 Y PET13	√	√	R-PET08/13-TCEB	
TAPÓN DE DESAGÜE PET08 Y PET13	√	√	R-PET08/13-TDES	
VENTILADOR PARA BOMBA PET08 Y PET13	√	√	R-PET08/13-VENT	
VENTURY PET08	√		R-PET08-VENTURY	
VENTURY PET13		√	R-PET13-VENTURY	

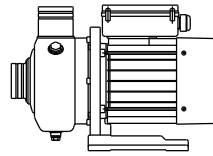
REFACCIONES PRESURIZADORES MINISMART

REFACCIÓN	MINI60- 12/1127	MINI25- 10/1115	CÓDIGO	
CABLE CONECTOR	√		R-MINI60/CABLE	
CAJA CONEXIONES	√		R-MINI60/CAJACONEX	
CAJA CONEX. Y CAP. 12UF		√	R-MINI/CAJACONEX	
CAPACITOR 18UF	√		R-MINI60/CAPACITOR	
CONECTOR ROSCADOS	√		R-MINI60/CONECTUB	
		√	MINI/CONECTOR	
SWITCH DE FLUJO	√		R-MINI60/SWFLUJO	
		√	R-MINI25-SENFLU	


QUIERO COMPRAR

Ahora tus compras a un clic de distancia, solo inicia sesión y selecciona los equipos que requieras



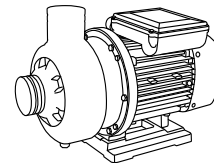


REFACCIÓN	ALY05/1230	ALY15/1230	ALY20/1230	ALY30/1230	ALY40/3230	CÓDIGO	
TAPA PORTA		√	√	√	√	R-ALY05/TAPABOM	
SELLO	√					R-ALY/TAPABOM	
O-RING CUERPO BOMBA	√					R-ALY05/O-RINGCB	
ALY O-RING CUERPO BOMBA		√	√	√	√	R-ALY/O-RINGCB	
BALERO DELANTERO 6204		√	√			R-ALY15-20/BALDEL	
BALERO TRASERO 6203		√	√			R-ALY15-20/BALTRA	
BALERO DELANTERO 6205				√		R-ALY30-40/BALDEL	
BALERO TRASERO 6205	√			√	√	R-ALY30-40/BALTRA	
CUÑA DE FLECHA		√	√	√	√	R-ALY/CUÑA	
SOPORTE BOMBA		√	√			R-ALY15/20/SOPBOM	
MOTOR				√	√	R-ALY30/40/SOPBOM	
SOP. BOMBA-MOTOR / PIE DE BOM	√					R-ALY05/SOPORTEBM	
PIE DE BOMBA		√	√	√	√	R-ALY/PIEBOMBA	
CAJA DE CONEXIONES	√					R-ALY05/CAJACONEX	
		√	√			R-ALY15-20/CACONEX	
				√	√	R-ALY30-40/CACONEX	
TAPÓN DE PURGA	√	√	√	√	√	R-ALY/TAPPURGA	
TAPÓN DREN. (ALY05 TAP. DE CEB.)	√	√	√	√	√	R-ALY/TAPDREN	
TUERCA DE IMPULSOR	√	√	√	√	√	R-ALY/TUEIMP	
CAPACITOR 10MF	√					R-ALY05/CAPACITOR	
CAPACITOR 40MF		√	√			R-ALY20/CAPACITOR	
CAPACITOR 25MF				√		R-ALY30/CAPACITOR	
CUERPO DE BOMBA	√					R-ALY05/CUERPOBOM	
		√	√			R-ALY15-20/CUERPBO	
				√	√	R-ALY30-40/CUERPBO	
IMPULSOR	√					R-ALY05/IMPULSOR	
		√				R-ALY15/IMPULSOR	
			√			R-ALY20/IMPULSOR	
				√		R-ALY30/IMPULSOR	
					√	R-ALY40/IMPULSOR	
SELLO MECÁNICO	√					R-ALY05/SELLOMEC	
		√	√	√	√	R-ALY/SELLOMEC	
RETÉN BASE DE BOMBA	√	√				R-ALY05/RETEN	
		√	√			R-ALY15-20/RETEN	
				√	√	R-ALY30-40/RETEN	
VENTILADOR	√					R-ALY05/VENT	
		√	√			R-ALY15-20/VENT	
				√	√	R-ALY30-40/VENT	
CANDADO VENTILADOR		√	√			R-ALY15-20/CVENT	
				√	√	R-ALY30-40/CVENT	
		√	√			R-ALY15-20/CVENT-B	
TAPA DE VENTILADOR	√					R-ALY05/TVENT	
		√	√			R-ALY15-20/TVENT	
ARANDELA DE GOMA				√	√	R-ALY30-40/TVENT	
	√					R-ALY05/ARANDGOMA	
		√	√			R-ALY15-20/ARNGOMA	
				√	√	R-ALY30-40/ARNGOMA	



QUIERO COMPRAR

Ahora tus compras a un clic de distancia, solo inicia sesión y selecciona los equipos que requieras

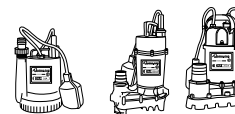
















































REFACCIÓN	ALTRA03/1230	ALTRA05/1230	ALTRA07/1230	ALTRA10/1230	ALTRA15/1230	ALTRA20/1230	ALTRA20/323	ALTRA30/1230	ALTRA30/3234	ALTRA40/3234	CÓDIGO	
IMPULSOR	√										R-ALTRA03IMP	
		√									R-ALTRA05IMP	
			√								R-ALTRA07IMP	
				√							R-ALTRA10IMP	
					√						R-ALTRA15IMP	
						√	√				R-ALTRA20IMP	
								√	√		R-ALTRA30IMP	
										√	R-ALTRA40IMP	
SELLO MECÁNICO	√	√									R-ALTRA-SELLO1	
			√	√							R-ALTRA-SELLO2	
					√	√	√	√	√	√	R-ALTRA-SELLO3	
CUERPO DE BOMBA	√	√									R-ALTRA-CUEBOMBA1	
			√	√							R-ALTRA-CUEBOMBA2	
					√	√	√	√	√	√	R-ALTRA-CUEBOMBA3	
PLATO PORTA SELLO	√	√									R-ALTRA-PLASELLO1	
			√	√							R-ALTRA-PLASELLO2	
					√	√	√	√	√	√	R-ALTRA-PLASELLO3	
PLATO P/BALERO Y PIE	√	√									R-ALTRA-PBALPIE	
			√	√							R-ALTRA-PBALPIE2	
PLATO P/BALERO					√	√	√	√	√	√	R-ALTRA-PBALERO	
PIE BOMBA					√	√	√	√	√	√	R-ALY/PIEBOMBA	
VENTILADOR	√	√									R-ALY05/VENT	
			√	√							R-ALTRA-VENT1	
					√	√	√	√	√	√	R-ALTRA-TVENT1	
BALERO 62017	√	√									R-ALTRA-BALERO	
BALERO 6202Z			√	√							R-ALTRA-BALERO2	
PORTABALERO					√	√	√	√	√	√	R-ALTRA-PBALERO2	



QUIERO COMPRAR

Ahora tus compras a un clic de distancia, solo inicia sesión y selecciona los equipos que requieras

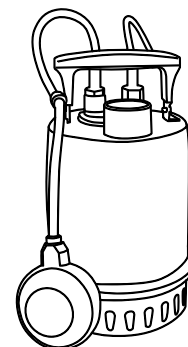







REFACCIÓN	SIGMA54A	SIGMA110A	SIGMA155AX	SIGMA160A	SIGMA 250A	SIGMA 350A	CÓDIGO	
ADAPTADOR DESCARGA	√						R-SIGMA54A/ADAP	
		√					R-SIGMA110A/ADAP	
			√				R-SIGMA155AX/ADAP	
				√			R-SIGMA160A/ADAP	
ASA			√				R-SIGMA155AX/ASA	
BALERO	√	√					R-SIGMA110A/BALI	
	√	√					R-SIGMA110A/BALS	
			√				R-SIGMA155AX/BAL	
				√			R-SIGMA160A/BALI	
					√	√	R-SIG250-350/BINF	
					√	√	R-SIG250-350/BSUP	
CABLE CONECTOR	√	√					R-SIGMA54A/CABLE	
			√				R-SIGMA155AX/CAB	
				√			R-SIGMA160A/CAB	
					√	√	R-SIG250-350/CAB	
CAPACITOR	√						R-SIGMA54A/CAPAC	
		√					R-SIGMA110A/CAPA	
			√				R-SIGMA155AX/CAP	
				√			R-SIGMA160A/CAPA	
					√		R-SIGMA250A/CAPA	
						√	R-SIGMA350A/CAPA	
CARCASA			√				R-SIGMA155AX/BAS	
			√				R-SIGMA155AX/TBA	
					√		R-SIGMA250A/CAR	
						√	R-SIGMA350A/CAR	
COLADOR	√	√					R-SIGM54-110A/COL	
CUBIERTA			√				R-SIGMA155AX/TAP	
					√	√	R-SIG250-350/TAP	
EMPAQUE	√	√					R-SIGMA54A/EMPM	
FLOTADOR					√	√	R-SIG250-350/EMP	
	√	√			√	√	R-SIGMA54A/FLOT	
IMPULSOR			√	√			R-SIGMA160A/FLOT	
	√						R-SIGMA54A/IMP	
		√					R-SIGMA110A/IMP	
			√				R-SIGMA155AX/IMP	
				√			R-SIGMA160A/IMP	
					√		R-SIGMA250A/IMP	
JUNTA TORICA						√	R-SIGMA350A/IMP	
			√				R-SIGMA155AX/JUNT	
				√			R-SIGMA160A/JUNT	
				√	√		R-SIG250-350/JUNT	
RETEN				√			R-SIGMA160A/RET	
SELLO MECÁNICO	√	√					R-SIGMA110A/SEL	
			√				R-SIGMA155AX/SEL	
				√			R-SIGMA160A/SMEC	
					√	√	R-SIG350-350/SELM	

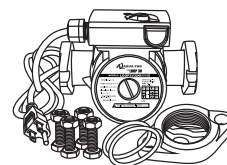

QUIERO COMPRAR

Ahora tus compras a un clic de distancia, solo inicia sesión y selecciona los equipos que requieras

REFACCIÓN	DRN-X-03-1127-A	CÓDIGO	
BALERO INFERIOR Y BALERO SUPERIOR	√	R-DRN-X-03-KBSBI	
PLATILLO PORTASELLO Y O-RING	√	R-DRN-X03-PPS	
CAPACITOR	√	R-DRN-X03-CP	
IMPULSOR, ARANDELA Y TUERCA	√	R-DRN-X03-IMP	
CABLE DE ALIMENTACIÓN	√	R-DRN-X03-CA	
FLOTADOR	√	R-DRN-X03-F	
CUBIERTA DE MOTOR	√	R-DRN-X03-CM	
PLATILLO PORTA BALERO Y O-RING	√	R-DRN-X03-PPB	
ASIENTO DE SUCCIÓN	√	R-DRN-X03-AS	
CAMISA	√	R-DRN-X03-CMA	
REJILLA DE SUCCIÓN	√	R-DRN-X03-RS	
ACC. DE BASE DE SUCCIÓN MÍNIMA	√	R-DRN-X03-ABSM	
SELLO MECÁNICO	√	R-DRN-X03-SM	


REFACCIONES BOMBA LOOPD y LOOP 3V

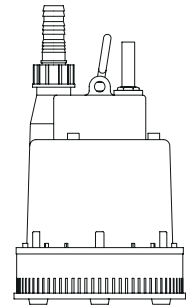
REFACCIÓN	LOOPD-65-8/1127	LOOPD-180-9/1127	LOOP3V 32-9/1115	CÓDIGO	
CAJA DE CONEXIONES	√			LOOPD-65-CC	
		√		LOOPD-180-CC	
CAPACITOR	√			LOOPD-65-CAP12MF	
		√		LOOPD-180-CAP18MF	
BRIDAS	√		√	LOOP/KIT-BRIDA	
		√		LOOPD180/KIT-BRIDA	


QUIERO COMPRAR

Ahora tus compras a un clic de distancia, solo inicia sesión y selecciona los equipos que requieras

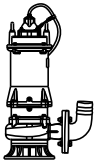
AQUA PAK® REFACCIONES BOMBAS BATTY

REFACCIÓN	BATTY38-12A	CÓDIGO	
ADAPTADOR MANGUERA	√	R-BATTY38-AM	
ANILLO ADAPTADOR MANGUERA	√	R-BATTY38-ALM	
ASA AGARRE	√	R-BATTY38-ASA	
MANGA CABLE ALIMENTACIÓN Y FLOT	√	R-BATTY38-MCAYF	
CAMISA	√	R-BATTY38-CSA	
O-RING CAMISA	√	R-BATTY38-OC	
BALERO	√	R-BATTY38-BAL	
EMPAQUE PARA SELLADO HIDRÁULICO	√	R-BATTY38-EMP	
RETEN	√	R-BATTY38-RT	
IMPULSOR	√	R-BATTY38-IMP	
BASE SUCCIÓN	√	R-BATTY38-BS	
REJILLA DE SUCCIÓN	√	R-BATTY38-RS	
CANDADO ROTOR	√	R-BATTY38-CNR	
FLOTADOR	√	R-BATTY38-F	
ESCOBILLA PARA CONDUCCIÓN	√	R-BATTY38-EC	
CABLE CONECTOR INTERNO	√	R-BATTY38-CCI	
CABLE ALIMENTACIÓN 5M C/ PINZAS	√	R-BATTY38-CA	
ARANDELA SUP	√	R-BATTY38-AS	
PRENSACABLE ALIM Y FLOT	√	R-BATTY38-PC	



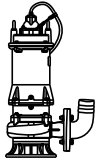
QUIERO COMPRAR

Ahora tus compras a un clic de distancia, solo inicia sesión y selecciona los equipos que requieras



REFACCIÓN	ROBUSTA2/10/1127A	ROBUSTA2/10/1230A	ROBUSTA2.5/20/1230A	ROBUSTA2.5/20/3230	ROBUSTA2.5/30/3230	ROBUSTA2.5/40/3230	ROBUSTA2.5/50/3230	ROBUSTA2.5/50/3460	ROBUSTA2/75/3230	ROBUSTA2/75/3460	ROBUSTA3/30/3230	ROBUSTA3/40/3230	ROBUSTA4/50/3230	ROBUSTA4/50/3460	ROBUSTA4/100/3230	ROBUSTA4/100/3460	CÓDIGO	
CONECTOR MANGUERA	√	√															R-ROB2/10-ADAP	
			√	√													R-ROB2.5/20-ADAP	
					√												R-ROB2.5-CONM	
											√						R-ROB3-BRIDA	
						√											R-ROB2.5-CONM	
							√	√					√				R-ROB3-BRIDA	
														√	√		R-ROB2.5-CONM	
									√	√				√	√		R-ROB4-CONM	
															√	√	R-ROB2/75-CONM	
ASA	√	√															R-ROB2/10-ASA	
			√	√													R-ROB2.5/20-ASA	
BASE PARA CONECTOR					√							√					R-ROB2.5-3/30-BCON	
						√						√					R-ROB2.5-3/40-BCON	
							√	√					√	√			R-ROB2.5-4/50-BCON	
									√	√							R-ROB2/75-BCON	
IMPULSOR	√	√															R-ROB2/10-IMP	
			√	√													R-ROB2.5/20-IMP	
					√												R-ROB2.5/30-IMP	
						√						√					R-ROB2.5/40-IMP	
							√	√					√	√			R-ROB2.5/50-IMP	
									√	√							R-ROB2/75-IMP	
											√						R-ROB3/30-IMP	
												√					R-ROB3/40-IMP	
													√	√			R-ROB4/50-IMP	
BALERO SUPERIOR	√	√													√	√	R-ROB4/100-IMP	
BALERO INFERIOR			√	√													R-ROB2/10-BALSUP	
	√	√															R-ROB2.5/20-BALSUP	
BALERO			√	√													R-ROB2/10-BALINF	
					√							√					R-ROB2.5/20-BALINF	
						√						√					R-ROB2.5-3/30-BAL	
BALERO 31A							√	√					√	√			R-ROB2.5-4/50-B31A	
									√	√							R-ROB2/75-B31A	
														√	√		R-ROB4/100-B31A	
BALERO 31B						√	√						√	√			R-ROB2.5-4/50-B31B	
								√	√								R-ROB2/75-B31B	
														√	√		R-ROB4/100-B31B	
CUERPO DE BOMBA								√	√							R-ROB2/CBOMBA7.5HP		
CAPACITOR 20UF		√														R-ROB2/10-CAP20UF		
CAPACITOR 35UF			√													R-ROB2.5/20CAP35UF		
CAPACITOR 40UF	√															R-ROB2/10-CAP40UF		

QUIERO COMPRAR
 Ahora tus compras a un clic de distancia, solo inicia sesión y selecciona los equipos que requieras

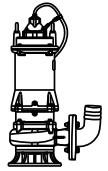


REFACCIÓN	ROBUSTA2/10/1121A	ROBUSTA2/10/1230A	ROBUSTA2.5/20/1230A	ROBUSTA2.5/20/3230	ROBUSTA2.5/30/3230	ROBUSTA2.5/40/3230	ROBUSTA2.5/50/3230	ROBUSTA2.5/50/3460	ROBUSTA2.5/50/3460	ROBUSTA2/75/3230	ROBUSTA2/75/3460	ROBUSTA3/30/3230	ROBUSTA3/40/3230	ROBUSTA3/40/3460	ROBUSTA4/50/3230	ROBUSTA4/50/3460	ROBUSTA4/100/3230	ROBUSTA4/100/3460	CÓDIGO	
CUERPO DE BOMBA	✓	✓		✓	✓														R-ROB2/CBOMBA1HP	
																			R-ROB2.5/CBOMBA2HP	
																			R-ROB2.5/CBOMBA3HP	
																			R-ROB2.5/CBOMBA4HP	
																			R-ROB2.5/CBOMBA5HP	
																			R-ROB2/CBOMBA7.5HP	
																			R-ROB3/CBOMBA3HP	
																			R-ROB4/CBOMBA5HP	
																			R-ROB4/CBOMBA10HP	
	CUÑA			✓	✓															R-ROB2.5/20-CUNA
																			R-ROB2.5-3/30-CUNA	
																			R-ROB2.5-3/40-CUNA	
																			R-ROB2.5-4/50-CUNA	
																			R-ROB2/75-CUNA	
																			R-ROB2/10-CUNA	
																			R-ROB2/10-CUNA	
																			R-ROB2.5-4/50-D41D	
																			R-ROB2/10-EMPQ36A	
EMPAQUE 36A		✓	✓		✓	✓														R-ROB2.5/20-EMP36A
																			R-ROB2.5/20-EMP36A	
																			R-ROB2.5-3/40-E36A	
																			R-ROB2.5-4/50-E36A	
																			R-ROB2/75-E36A	
																			R-ROB4/100-E36A	
																			R-ROB2.5-3/30-EMPA	
																			R-ROB2/10-EMPQ36B	
																			R-ROB2.5/20-EMP36B	
	EMPAQUE 36B	✓	✓		✓	✓														R-ROB2.5-3/30-EMPB
																			R-ROB2.5-3/40-E36B	
																			R-ROB2.5-4/50-E36B	
																			R-ROB2/75-E36B	
																			R-ROB4/100-E36B	
																			R-ROB2.5-3/30-EMPQ36C	
																			R-ROB2.5/20-EMP36C	
																			R-ROB2.5-3/30-EMPC	
																			R-ROB2.5-3/40-E36C	
EMPAQUE 36C		✓	✓		✓	✓														R-ROB2.5-4/50-E36C
																			R-ROB2.5-4/50-E36C	
																			R-ROB2/75-E36C	
																			R-ROB4/100-E36C	
																			R-ROB2/10-EMPQ36D	
																			R-ROB2.5/20-EMP36D	
																			R-ROB2.5-3/30-EMPD	
																			R-ROB2.5-3/40-E36D	
																			R-ROB2.5-4/50-E36D	
	EMPAQUE 36D	✓	✓		✓	✓														R-ROB2/75-E36D
																			R-ROB4/100-E36D	
																			R-ROB2/10-EMPQ36E	
																			R-ROB2.5/20-EMP36E	
																			R-ROB2.5-3/30-EMPE	
																			R-ROB2.5-3/40-E36E	
																			R-ROB2.5-4/50-E36E	
																			R-ROB2/75-E36E	
																			R-ROB4/100-E36E	
EMPAQUE 36E		✓	✓		✓	✓														R-ROB2/10-EMPA48B
																			R-ROB2.5/20-EMP48B	
																			R-ROB2.5-3/30-EMBR	
																			R-ROB2.5-3/40-EMPB	
																			R-ROB2.5-4/50-EMPB	
																			R-ROB2/75-EMPB	
																			R-ROB4/100-EMPB	
																			R-ROB2/10-EMPA48B	
																			R-ROB2.5/20-EMP48B	
	EMPAQUE 48B	✓	✓		✓	✓														R-ROB2.5-3/30-EMBR
																			R-ROB2.5-3/40-EMPB	
																			R-ROB2.5-4/50-EMPB	
																			R-ROB2/75-EMPB	
																			R-ROB4/100-EMPB	
																			R-ROB2/10-EMPA48B	
																			R-ROB2.5/20-EMP48B	
																			R-ROB2.5-3/30-EMBR	
																			R-ROB2.5-3/40-EMPB	
EMPAQUE BRIDA																				R-ROB2.5-4/50-EMPB
																			R-ROB2/75-EMPB	
																			R-ROB4/100-EMPB	



QUIERO COMPRAR

Ahora tus compras a un clic de distancia, solo inicia sesión y selecciona los equipos que requieras














REFACCIÓN	ROBUSTA2/10/1127A	ROBUSTA2/10/1230A	ROBUSTA2.5/20/1230A	ROBUSTA2.5/20/3230	ROBUSTA2.5/30/3230	ROBUSTA2.5/40/3230	ROBUSTA2.5/40/3460	ROBUSTA2.5/50/3230	ROBUSTA2.5/50/3460	ROBUSTA2/75/3230	ROBUSTA2/75/3460	ROBUSTA3/30/3230	ROBUSTA3/40/3230	ROBUSTA3/40/3460	ROBUSTA4/50/3230	ROBUSTA4/50/3460	ROBUSTA4/100/3230	ROBUSTA4/100/3460	CÓDIGO	
FLOTADOR ROBUSTA	√	√	√																R-ROB2.5/20-FLOTAD	
IMPULSOR	√	√																	R-ROB2/10-IMP	
			√	√															R-ROB2.5/20-IMP	
					√														R-ROB2.5/30-IMP	
						√													R-ROB2.5/40-IMP	
							√												R-ROB2.5/50-IMP	
									√	√									R-ROB2/75-IMP	
													√						R-ROB3/30-IMP	
														√	√				R-ROB3/40-IMP	
																√	√		R-ROB4/50-IMP	
																	√	√	R-ROB4/100-IMP	
JUNTA TORICA	√	√																	R-ROB2/10-JTORICA	
PIE DE BOMBA			√	√															R-ROB2.5/20-JTORIC	
					√														R-ROB2.5/PBOMBA2HP	
						√													R-ROB2.5/PBOMBA3HP	
							√												R-ROB2.5/PBOMBA4HP	
								√	√										R-ROB2.5/PBOMBA5HP	
RELE	√	√																	R-ROB2/PBOMBA7.5HP	
										√	√								R-ROB2/10-RELE	
			√																R-ROB2/10-RELE2	
				√															R-ROB2.5/20-RELE1	
					√														R-ROB2.5/20-RELE2	
RETÉN					√							√							R-ROB2.5-3/30-RELE	
	√	√				√	√						√	√					R-ROB2.5-3/40-RELE	
			√	√															R-ROB2/10-RETEN	
					√								√						R-ROB2.5/20-RETEN	
						√	√							√	√				R-ROB2.5-3/30-RET	
								√	√						√	√			R-ROB2.5-3/40-RETE	
SELLO MECÁNICO										√	√								R-ROB2.5-4/50-RETE	
	√	√																	R-ROB2/75-RETE	
			√	√															R-ROB2/10-SELLOM	
					√							√							R-ROB2.5/20-SELLOM	
						√	√						√	√					R-ROB2.5-3/30-SM	
								√	√						√	√			R-ROB2.5-3/40-SM	
SELLO MECÁNICO 34A																√	√	R-ROB2.5-4/50-SM		
SELLO MECÁNICO 34B																√	√	R-ROB2/75-SM		
TORNILLO 42B	√	√																	R-ROB4/100-SM34A	
TORNILLO 42D			√	√															R-ROB4/100-SM34B	
TORNILLO 42E										√	√								R-ROB2/10-TORN42B	
TORNILLOS 42B					√							√							R-ROB2.5/20-TOR42B	
TORNILLOS 42F						√	√						√	√					R-ROB2.5/20-T42D	
TUERCA 43B	√	√																	R-ROB2.5-4/50-T42E	
			√	√															R-ROB2.5-3/30-TORG	
					√														R-ROB2.5-3/40-T42F	
						√	√												R-ROB2/10-TUER43	
												√							R-ROB2.5/20-TUER43	
					√	√						√	√						R-ROB2.5-3/30-TUEB	
																			R-ROB2.5-3/40-T43B	



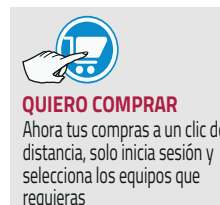
QUIERO COMPRAR

Ahora tus compras a un clic de distancia, solo inicia sesión y selecciona los equipos que requieras


















REFACCIÓN	ROBUSTA6/ 100/3460	ROBUSTA6/ 100/3230	ROBUSTA4/ 150/3460	ROBUSTA4/ 150/3230	ROBUSTA6/ 150/3460	ROBUSTA6/ 150/3230	CÓDIGO	
BALERO	√	√	√	√	√	√	R-COBA4/100-BSUP	
	√	√	√	√	√	√	R-COBA4/100-BINF	
CABLE DE ALIMENTACIÓN	√						R-ROB-CCON-20242	
		√					R-ROB-CCON-20245	
			√		√		R-COB-CCON-20233	
				√		√	R-COB-CCON-10083A	
DESCARGA	√	√			√	√	CODOB6"-6"	
			√	√			CODOB4"-4"	
EMPAQUE DE DESCARGA	√	√			√	√	R-ROB6-EMPB	
			√				R-ROB4/100-EMPB	
IMPULSOR	√	√	√	√			R-ROB6-100-IMP	
			√	√			R-ROB4-150-IMP	
					√	√	R-ROB6-150-IMP	
ORING	√	√	√	√	√	√	R-ROB4/100-E36C	
	√	√	√	√	√	√	R-ROB4/100-E36A	
	√	√	√	√	√	√	R-ROB4/100-E36B	
	√	√	√	√	√	√	R-ROB4/100-E36E	
	√	√	√	√	√	√	R-ROB4/100-E36D	
PLATO PORTA SELLO	√	√	√	√	√	√	R-ROB4/100-SM34B	
PROTECTOR TÉRMICO	√						R-ROB6-100-RELE	
SELLO MECÁNICO	√	√	√	√	√	√	R-ROB4/100-SM34A	

REFACCIÓN	VOID-GX-10 1127A	VOID-GX-10 1230A	CÓDIGO	
BALERO INFERIOR	√	√	R-VOID-BALERO-INF	
BALERO SUPERIOR	√	√	R-VOID-BALERO-SUP	
CABLE ALIMENTACIÓN	√	√	R-VOID-CABLE	
CAPACITOR	√		R-VOID-CAPACITOR1	
		√	R-VOID-CAPACITOR2	
CONJUNTO DE CORTE	√	√	R-VOID-KIT-CORTE	
FLOTADOR	√	√	R-VOID-FLOTADOR	
IMPULSOR	√	√	R-VOID-IMPULSOR	
ORING	√	√	R-TIDE2-ORING36A	
	√	√	R-TIDE2-ORING36C	
	√	√	R-COBA6810-OR36F	
	√	√	R-TANT4-6-ORING36C	
RETEN	√	√	R-VOID-S.ACEITE	
SELLO MECÁNICO	√	√	R-ROB2/10-SELLOM	




































REFACCIÓN	M0.3X	M0.5X	M0.7X	M1X	M1.5X	M2X	CÓDIGO	
ANILLO DE PARO	√	√	√	√	√	√	R-M0.3-2X/ANIPARO	
ANILLO DE RETENCIÓN	√	√	√	√	√	√	R-MAX/ANILLORET	
ARANDELA	√	√	√	√	√	√	R-M0.3-2X/ARAN90	
	√	√	√	√	√	√	R-M0.3-2X/ARAN91	
BUJE INTERMEDIO	√	√	√	√	√	√	R-M0.3-2X/BUJINT	
BUJE DISTANCIADOR	√	√	√	√	√	√	R-M0.3-2X/BUDIS42	
	√	√	√	√	√	√	R-M0.3-2X/BUDIS42A	
CANDADO	√	√	√	√	√	√	R-M0.3-5X/CANDADO	
COJINETE ARAÑA SUPERIOR	√	√	√	√	√	√	R-M0.3-2X/COARASU	
COLADOR	√	√	√	√	√	√	R-M0.3-5X/COLADOR	
DESCARGA	√	√	√	√	√		R-MAX/DESCAR1.25"	
						√	R-MAX/DESCAR1.5"	
DIFUSOR	√						R-M0.3X/DIFUSOR	
		√					R-M0.5X/DIFUSOR	
			√	√			R-M0.7-1X/DIFUSOR	
					√	√	R-M1.5-2X/DIFUSOR	
IMPULSOR	√						R-M0.3X/IMPULSOR	
		√					R-M0.5X/IMPULSOR	
			√				R-M0.7X/IMPULSOR	
				√			R-M1X/IMPULSOR	
					√		R-M1.5X/IMPULSOR	
						√	R-M2X/IMPULSOR	
O-RING	√	√	√	√	√	√	R-M0.3-2X/O-RING86	
	√	√	√	√	√	√	R-MAX/O-RING87	
SUCCIÓN	√	√	√	√	√	√	R-M0.3-5X/SUCCION	
TAZÓN	√						R-M0.3X/TAZON	
		√					R-M0.5X/TAZON	
			√				R-M0.7X/TAZON	
				√			R-M1X/TAZON	
					√		R-M1.5X/TAZON	
						√	R-M2X/TAZON	
TORNILLO 88	√	√	√	√	√	√	R-M0.3-2X/TORN88	
TORNILLO CAMISA	√	√	√	√	√	√	R-MAX/TORNCAMISA	
VÁLVULA CHECK	√	√	√	√	√	√	R-M0.3-2X/VALVCK	



QUIERO COMPRAR

Ahora tus compras a un clic de distancia, solo inicia sesión y selecciona los equipos que requieras




REFACCIÓN	M2.5X	M3X	M3.5X	M4X	M5X	CÓDIGO	
ANILLO DE PARO	√	√	√	√	√	R-M2.5-5X/ANIPARO	
ANILLO DE RETENCIÓN	√	√	√	√	√	R-MAX/ANILLORET	
ANILLO DE RETENCIÓN INFERIOR	√	√	√	√	√	R-MAX/ANIRETINF	
ARANDELA	√	√	√	√	√	R-M2.5-5X/ARAN92	
	√	√	√	√	√	R-M2.5-5X/ARAN89	
BUJE INTERMEDIO	√	√	√	√	√	R-M2.5-5X/BUJINT	
BUJE DISTANCIADOR	√	√	√	√	√	R-M2.5-5X/BUDIS42	
			√	√		R-M3.5-4X/BUDIS42B	
					√	R-M5X/BUDIS42B	
CANDADO	√	√	√	√	√	R-M0.3-5X/CANDADO	
COJINETE ARAÑA	√	√	√	√	√	R-MAX/COJARAÑA	
COLADOR	√	√	√	√	√	R-M0.3-5X/COLADOR	
DESCARGA	√					R-MAX/DESCAR2"	
		√	√	√	√	R-MAX/DESCAR2"A	
DIFUSOR	√	√				R-M2.5-3X/DIFUSOR	
			√			R-M3.5X/DIFUSOR	
				√		R-M4X/DIFUSOR	
					√	R-M5X-DIFUSOR	
DISTANCIADOR			√			R-M3.5X/DISTPLAST	
IMPULSOR	√					R-M2.5X/IMPULSOR	
		√				R-M3X/IMPULSOR	
			√			R-M3.5X/IMPULSOR	
				√		R-M4X/IMPULSOR	
					√	R-M5X/IMPULSOR	
O-RING	√	√	√	√	√	R-M2.5-5X/O-RING86	
	√	√	√	√	√	R-MAX/O-RING87	
SUCCIÓN	√	√	√	√	√	R-M0.3-5X/SUCCION	
TAZÓN	√					R-M2.5X/TAZON	
		√				R-M3X/TAZON	
			√			R-M3.5X/TAZON	
				√		R-M4X/TAZON	
					√	R-M5X/TAZON	
TORNILLO CAMISA	√	√	√	√	√	R-MAX/TORNCAMISA	
VÁLVULA CHECK	√	√	√	√	√	R-M2.5-5X/VALVCK	



QUIERO COMPRAR

Ahora tus compras a un clic de distancia, solo inicia sesión y selecciona los equipos que requieras

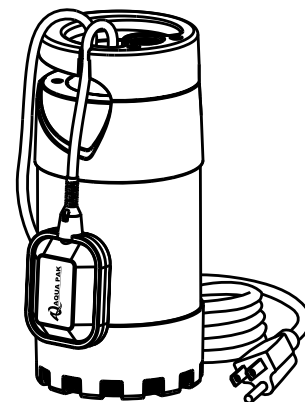
REFACCIÓN	KANKIPLUS 44A-1127	KANKIPLUS 64A-1127	CÓDIGO	
ASA	√	√	R-KP-ASA	
KIT CABLE CONECTOR/FLOTADOR Y CUBIERTA SUPERIOR	√		R-KP-CC-F-CS-44A	
		√	R-KP-CC-F-CS-64A	
CAPACITOR	√	√	R-KP-CAPACITOR	
ANILLO DE PROTECCIÓN	√	√	R-KP-APROTECTOR	
O-RING A	√	√	R-KP-ORING-A	
BRIDA SUPERIOR ESTATOR	√	√	R-KP-BR-SUP-EST	
O-RING B	√	√	R-KP-ORING-B	
O-RING C	√	√	R-KP-ORING-C	
ARANDELA ONDULADA BAL. SUP.	√	√	R-KP-ARANDELA-OND	
BALERO SUPERIOR 6201-2RS	√	√	R-KP-BAL-SUP	
BALERO INFERIOR 6202-2RS	√	√	R-KP-BAL-INF	
O-RING D	√	√	R-KP-ORING-D	
BRIDA INFERIOR ESTATOR	√	√	R-KP-BR-INF-EST	
CAMISA KANKI PLUS 44A	√		R-KP-CAMISA-44A	
CAMISA KANKI PLUS 64A		√	R-KP-CAMISA-64A	
SECCIÓN CAMISA	√	√	R-KP-SECC-CAMISA	
TORN. HEXAG. SECC. CAMISA A BRIDA SUP. KP 44A	√		R-KP-TOR-HEX44A	
TORN. HEXAG. SECC. CAMISA A BRIDA SUP. KP 64A		√	R-KP-TOR-HEX64A	
ARANDELA TORN. HEXAG. SECC. CAMISA A BRIDA SUP.	√	√	R-KP-ARANDELA-TOR	
O-RING E	√	√	R-KP-ORING-E	
TORNILLO DE DRENADO ACEITE ESTATOR	√	√	R-KP-TOR-DREN	
LUBRICADOR SELLO MECÁNICO	√	√	R-KP-LUB-SELLMEC	
DOBLE SELLO MECÁNICO	√	√	R-KP-SELLMEC	
TORNILLOS SECCIÓN CAMISA	√	√	R-KP-TOR-SECC-CAM	
ARANDELA POSICIÓN #22	√	√	R-KP-ARANDELA-22	
ARANDELA POSICIÓN #23	√	√	R-KP-ARANDELA-23	
DIFUSOR	√	√	R-KP-DIFUSOR	
IMPULSOR	√	√	R-KP-IMPULSOR	
TAPA DIFUSOR	√	√	R-KP-TAPADIF	
ARANDELA POSICIÓN #27	√	√	R-KP-ARANDELA-27	
ARANDELA POSICIÓN #28	√	√	R-KP-ARANDELA-28	
TUERCA SUJECIÓN FLECHA	√	√	R-KP-TUERCA-SUJ	
BASE SUCCIÓN KP 44A	√		R-KP-BASE-SUCC-44A	
BASE SUCCIÓN KP 64A		√	R-KP-BASE-SUCC-64A	
ARANDELA POSICIÓN #31	√	√	R-KP-ARANDELA-31	
TORNILLOS HEXAGONALES BASE SUCCIÓN 44A	√		R-KP-TORHEX-BS-44A	
TORNILLOS HEXAGONALES BASE SUCCIÓN 64A		√	R-KP-TORHEX-BS-64A	




QUIERO COMPRAR

Ahora tus compras a un clic de distancia, solo inicia sesión y selecciona los equipos que requieras

REFACCIÓN	KANKI10A-3	KANKI13A-4	CÓDIGO	
CABLE CONECTOR	√	√	RN-KA-CABLE CONECT	
ASA DE AGARRE	√	√	RN-KA-ASA	
CUBIERTA SUPERIOR	√	√	RN-KA-CUBIERTA SUP	
CAMISA DE BOMBA	√		RN-KA10-CAMISA	
		√	RN-KA13-CAMISA	
O-RING DESCARGA	√	√	RN-KA-ORING DESC	
CARCASA DE BOMBA	√	√	RN-KA-CARCASA	
EMP. CABLE FLOT/ALIM	√	√	RN-KA10-EMPA.CABL	
PRENSA CABLE	√	√	RN-KA-PRENSA CABL	
CAPACITOR 35 mF	√	√	R-KA CAPACITOR	
BASE CAPACITOR	√	√	RN-KA-BASE CAPACIT	
CUBIERTA MOTOR	√	√	R-KA-CUBIERT.MOT	
O-RING MOTOR	√	√	RN-KA-ORING MOTOR	
SELLO MECÁNICO	√		RN-KA10-SELLO MEC	
ANILLO MOTOR	√	√	RN-KA-ANILLO.MOT	
O-RING CUERPO DE BOMBA	√	√	RN-KA-ORIN.CUE.BO	
CUERPO DE BOMBA	√		RN-KA10-CUERP.BOMB	
		√	RN-KA13-CUERP.BOMB	
O-RING BASE	√	√	RN-KA-ORING BASE	
IMPULSOR	√	√	R-KA-IMPULSOR	
DIFUSOR	√	√	RN-KA-DIFUSOR	
TAPA DIFUSOR	√	√	RN-KA-TAPA DIFUS	
BASE	√	√	RN-KA-BASE	
O-RING IMPULSOR	√	√	RN-KA-ORINGIMP	



 **QUIERO COMPRAR**
Ahora tus compras a un clic de distancia, solo inicia sesión y selecciona los equipos que requieras



























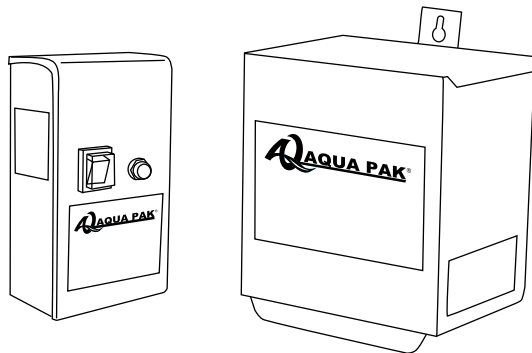
REFACCIÓN	HP	Fases x volts										CÓDIGO					
		1x115	1x230	1/2	3/4	3/4	1x115	1x230	3x230	1x230	3x230		1x230	3x230	1x230	3x230	10
RODAMIENTO SUPERIOR		✓	✓	✓	✓	✓	✓	✓	✓	✓	✓	✓	✓	✓	✓	✓	007-001-D-001
RODAMIENTO INFERIOR		✓	✓	✓	✓	✓	✓	✓	✓	✓	✓	✓	✓	✓	✓	✓	007-001-D-002
RODAMIENTO SUPERIOR											✓	✓	✓	✓	✓	007-001-D-003	
RODAMIENTO INFERIOR											✓	✓	✓	✓	✓	007-001-D-004	
RODAMIENTO SUPERIOR														✓	✓	007-001-D-005	
RODAMIENTO INFERIOR														✓	✓	007-001-D-006	
CANDADO INFERIOR		✓	✓	✓	✓	✓	✓	✓	✓	✓	✓	✓	✓	✓	✓	✓	007-001-D-024
ARANDELA ONDULADA		✓	✓	✓	✓	✓	✓	✓	✓	✓	✓	✓	✓	✓	✓	✓	007-001-D-025
CUBIERTA INFERIOR		✓	✓	✓	✓	✓	✓	✓	✓	✓	✓	✓	✓	✓	✓	✓	007-001-D-027
O-RING SOPORTE SUPERIOR		✓	✓	✓	✓	✓	✓	✓	✓	✓	✓	✓	✓	✓	✓	✓	
SELLO MECÁNICO		✓	✓	✓	✓	✓	✓	✓	✓	✓	✓	✓	✓	✓	✓	✓	
CUBIERTA DE SELLO		✓	✓	✓	✓	✓	✓	✓	✓	✓	✓	✓	✓	✓	✓	✓	
CUBIERTA P/ARENA		✓	✓	✓	✓	✓	✓	✓	✓	✓	✓	✓	✓	✓	✓	✓	007-001-D-048
ARANDELA DESARENADOR		✓	✓	✓	✓	✓	✓	✓	✓	✓	✓	✓	✓	✓	✓	✓	
DESARENADOR CENTRÍFUGO		✓	✓	✓	✓	✓	✓	✓	✓	✓	✓	✓	✓	✓	✓	✓	
CUBIERTA SUPERIOR		✓	✓	✓	✓	✓	✓	✓	✓	✓	✓	✓	✓	✓	✓	✓	
TUERCA PARA MOTOR AQUAPAK		✓	✓	✓	✓	✓	✓	✓	✓	✓	✓	✓	✓	✓	✓	✓	007-001-D-050
ARANDELA DE PRESIÓN		✓	✓	✓	✓	✓	✓	✓	✓	✓	✓	✓	✓	✓	✓	✓	007-001-D-054
BIRLO A		✓	✓	✓	✓	✓	✓	✓	✓	✓	✓	✓	✓	✓	✓	✓	007-001-D-052
BIRLO B		✓	✓	✓	✓	✓	✓	✓	✓	✓	✓	✓	✓	✓	✓	✓	007-001-D-053
CABLE CONECTOR 1/2-2 HP		✓	✓	✓	✓	✓	✓	✓	✓	✓	✓	✓	✓	✓	✓	✓	007-001-D-046
CABLE CONECTOR 3-5 HP															✓	✓	007-001-D-103
CABLE CONECTOR 5HP 1F-7.5-10 HP															✓	✓	007-001-D-047

QUIERO COMPRAR

Ahora tus compras a un clic de distancia, solo inicia sesión y selecciona los equipos que requieras



REFACCIÓN	CCQA 1/2115	CCQA 1/2230	CCQA 3/4230	CCQA 1115	CCQA 1230	CCQA 1.5230	CCQA 2230	CCQA 3230	CCQA 5230	CÓDIGO	
PROTECCION SOBRECARGA	√									007-001-D-084	
		√								007-001-D-104	
			√							007-001-D-105	
				√						007-001-D-086	
					√					007-001-D-106	
						√				007-001-D-087	
							√			007-001-D-088	
								√		007-001-D-089	
									√	007-001-D-090	
CAPACITOR DE TRABAJO 65 mF	√									007-001-D-091	
CAPACITOR DE TRABAJO 16 mF		√								007-001-D-092	
CAPACITOR DE TRABAJO 20 mF			√							007-001-D-094	
CAPACITOR DE TRABAJO 100 mF				√						007-001-D-095	
CAPACITOR DE TRABAJO 25 mF					√					007-001-D-096	
CAPACITOR DE TRABAJO 35 mF						√				007-001-D-098	
CAPACITOR DE TRABAJO 40 mF							√			007-001-D-099	
CAPACITOR DE TRABAJO 55 mF								√		007-001-D-100	
CAPACITOR DE TRABAJO 75 mF									√	007-001-D-101	
CAPACITOR DE ARRANQUE 125 mF						√				007-001-D-107	
CAPACITOR DE ARRANQUE 200 mF							√			007-001-D-108	
CAPACITOR DE ARRANQUE 300 mF								√		007-001-D-109	
CAPACITOR DE ARRANQUE 400 mF									√	007-001-D-110	
SWITCH ENCENDIDO/APAGADO	√	√	√	√	√	√	√		√	007-001-D-111	
RELEVADOR PARA CAJA AQUAPAK						√	√	√	√	007-001-D-113	



QUIERO COMPRAR

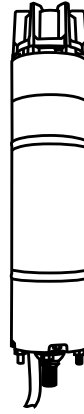
Ahora tus compras a un clic de distancia, solo inicia sesión y selecciona los equipos que requieras



REFACCIONES

MOTOR AQUA PAK MODELO W DE 6"


REFACCIÓN	MSW6 7.53230	MSW6 7.53460	MSW6 103230	MSW6 103460	MSW6 153230	MSW6 153460	MSW6 203230	MSW6 203460	MSW6 253230	MSW6 253460	MSW6 303230	MSW6 303460	MSW6 403230	MSW6 40460	MSW6 503230	MSW6 503460	CÓDIGO
ARANDELA DE BAJA CARGA	✓	✓	✓	✓	✓	✓	✓	✓	✓	✓	✓	✓	✓	✓	✓	✓	R-PBCARGA-MSW6"
CAJA AJUSTE MSW6"	✓	✓	✓	✓	✓	✓	✓	✓	✓	✓	✓	✓	✓	✓	✓	✓	R-CA-MSW6
CONJUNTO DE SEGMENTOS	✓	✓	✓	✓	✓	✓	✓	✓	✓	✓	✓	✓	✓	✓	✓	✓	R-CDSEG-MSW6"
CUBIERTA SUP. 7.5-50 W6" CORTA	✓	✓	✓	✓	✓	✓	✓	✓	✓	✓	✓	✓	✓	✓	✓	✓	R-CS-MSW6-C
CUBIERTA SUP. 7.5-50 W6" LARGA	✓	✓	✓	✓	✓	✓	✓	✓	✓	✓	✓	✓	✓	✓	✓	✓	R-CS-MSW6-L
TAPA SELLO MECÁNICO	✓	✓	✓	✓	✓	✓	✓	✓	✓	✓	✓	✓	✓	✓	✓	✓	R-TAPSM-MSW6"
DESARENADOR	✓	✓	✓	✓	✓	✓	✓	✓	✓	✓	✓	✓	✓	✓	✓	✓	R-DESARE-MSW6"
DIAFRAGMA	✓	✓	✓	✓	✓	✓	✓	✓	✓	✓	✓	✓	✓	✓	✓	✓	R-DIAF-MSW6"
DISCO DE GRAFITO	✓	✓	✓	✓	✓	✓	✓	✓	✓	✓	✓	✓	✓	✓	✓	✓	R-DISCOGR-MSW6"
SELLO CONECTOR	✓	✓	✓	✓	✓	✓	✓	✓	✓	✓	✓	✓	✓	✓	✓	✓	R-SECMSW7.5-20/230
	✓	✓	✓	✓	✓	✓	✓	✓	✓	✓	✓	✓	✓	✓	✓	✓	R-SECMSW7.5-30/460
	✓	✓	✓	✓	✓	✓	✓	✓	✓	✓	✓	✓	✓	✓	✓	✓	R-SECMSW25/230
	✓	✓	✓	✓	✓	✓	✓	✓	✓	✓	✓	✓	✓	✓	✓	✓	R-SECMSW30-50/230
SELLO MECÁNICO	✓	✓	✓	✓	✓	✓	✓	✓	✓	✓	✓	✓	✓	✓	✓	✓	R-SECMSW40-50/460
	✓	✓	✓	✓	✓	✓	✓	✓	✓	✓	✓	✓	✓	✓	✓	✓	R-SECMSWPT100
	✓	✓	✓	✓	✓	✓	✓	✓	✓	✓	✓	✓	✓	✓	✓	✓	R-SM-MSW6"
SOPORTE INFERIOR	✓	✓	✓	✓	✓	✓	✓	✓	✓	✓	✓	✓	✓	✓	✓	✓	R-SI-MSW6
SOPORTE SUPERIOR	✓	✓	✓	✓	✓	✓	✓	✓	✓	✓	✓	✓	✓	✓	✓	✓	R-SI2-MSW6
TAPA DE DIAFRAGMA	✓	✓	✓	✓	✓	✓	✓	✓	✓	✓	✓	✓	✓	✓	✓	✓	R-SS-MSW6
	✓	✓	✓	✓	✓	✓	✓	✓	✓	✓	✓	✓	✓	✓	✓	✓	R-TD-MSW6



QUIERO COMPRAR

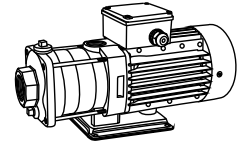
Ahora tus compras a un clic de distancia, solo inicia sesión y selecciona los equipos que requieras

REFACCIÓN	CÓDIGO								PRECIO	
	MSW8/6 603460	MSW8 753460	MSW8 1003460	MSW10/8 1253460	MSW10/8 1503460	MSW10/8 1753460	MSW10/8 2003460	MSW12/10 2503460		
ADAPTADOR BRIDA	√								R-AB-MSW8/6-60	
		√	√						R-AB-MSW8/6-75/100	
				√	√	√	√		R-AB-MSW10/8	
								√	R-AB-MSW12/10	
ARANDELA BAJA CARGA	√	√	√						R-PBCARGA-MSW8"	
				√	√	√	√		R-PBCARGA-MSW10/8"	
CAJA AJUSTE	√	√	√						R-CA-MSW8	
				√	√	√	√		R-CA-MSW10	
								√	R-CA-MSW12	
CONJUNTO DE SEGMENTOS	√	√	√						R-CDSEG-MSW8"	
				√	√	√	√		R-CDSEG-MSW10/8"	
								√	R-CDSEG-MSW12"	
CUBIERTA DE DIAFRAGMA								√	R-CD-MSW12	
				√	√	√	√		R-CS-MSW10	
CUBIERTA SUPERIOR 60-100 W8"	√	√	√						R-CS-MSW8	
TAPA SELLO MECÁNICO	√	√	√						R-TAPSM-MSW8"	
				√	√	√	√		R-TAPSM-MSW10/8"	
								√	R-TAPSM-MSW12/10"	
DESARENADOR	√	√	√						R-DESARE-MSW8"	
				√	√	√	√		R-DESARE-MSW10/8"	
								√	R-DESARE-MSW12/10"	
DIAFRAGMA	√	√	√						R-DIAF-MSW8"	
				√	√	√	√		R-DIAF-MSW10/8"	
								√	R-DIAF-MSW250	
DISCO DE GRAFITO	√	√	√						R-DISCOGR-MSW8"	
				√	√	√	√		R-DISCOGR-MSW10/8"	
								√	R-DISCOGR-MSW12"	
INTERCAMBIADOR DE CALOR							√	R-IC-MSW12		
SELLO CONECTOR	√								R-SECMSW60/230-460	
		√	√						R-SECMSW75-100/460	
				√					R-SECMSW125/460	
					√				R-SECMSW150/460	
						√			R-SECMSW175-200	
SELLO MECÁNICO								√	R-SECMSW250/460	
	√	√	√						R-SM-MSW8"	
				√	√	√	√		R-SM-MSW10/8"	
SOPORTE INFERIOR								√	R-SM-MSW12/10"	
	√	√	√						R-SI-MSW8	
				√	√	√	√		R-SI-MSW10	
SOPORTE SUPERIOR								√	R-SI-MSW12	
	√	√	√						R-SS-MSW8	
				√	√	√	√		R-SS-MSW10	
TAPA DIAFRAGMA								√	R-SS-MSW12	
	√	√	√						R-TD-MSW8	
				√	√	√	√		R-TD-MSW10	
							√	R-TD-MSW12		



QUIERO COMPRAR

Ahora tus compras a un clic de distancia, solo inicia sesión y selecciona los equipos que requieras

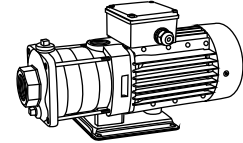


REFACCIÓN	SCALA50-4 /1115	SCALA 50-5/1230	SCALA50-5/3234	SCALA 100-3/1230	SCALA 100-3/3234	SCALA 100-4/1230	SCALA 100-4/3234	SCALA 130-2-1/1230	SCALA 130-2-1/3234	SCALA 130-2/1230	SCALA 130-2/3234	SCALA 200-2-1/3234	SCALA200-2/3234	CÓDIGO	
TAPA VENTILADOR	√	√	√	√	√	√	√	√						R-T/STVEN0.5-1.5HP	
										√	√	√		R-T/STVENT2-3HP	
													√	R-T/STVENT4HP	
VENTILADOR MOTOR	√	√	√	√	√	√	√	√	√					R-T/SVENT0.5-1.5HP	
										√	√	√	√	R-T/SVENT2-4HP	
CAJA CONEXIONES			√		√		√		√					R-SC5/10/1321CC3F	
											√	√	√	R-SC132/20/X15CC3F	
	√	√		√		√		√						R-SC5/10/1321CC1F	
BALERO TRASERO										√				R-SC132/X105CC1F	
	√	√	√	√	√	√	√	√	√					R-SC5/10/1321BATR	
										√	√	√		R-SC132/221-BATR	
BALERO DELANTERO													√	R-SC200-2BALETRA	
	√	√	√	√	√	√	√	√	√					R-SC5/10/1321BADE	
										√	√	√		R-SC132/221-BADE	
DESCARGA														R-SC200-2BALEDEL	
	√	√	√	√	√	√	√							R-SC50/100DESCAR	
								√	√	√	√			R-SC130DESCARGA	
SUCCIÓN												√	√	R-SC200DESCARGA	
	√	√	√											R-SC50SUCCION	
				√	√	√	√							R-SC100SUCCION	
SELLO MECÁNICO EPDM								√	√	√	√	√	√	R-SC130/200 SUC.	
	√	√	√											R-SCSELLO/MECA	
														R-SC50IMPULSOR	
IMPULSOR COMPLETO				√	√	√	√							R-SC100IMPULSOR	
								√	√	√	√			R-SC130IMPULSOR	
												√	√	R-SC200IMPULSOR	
IMP. RECOR							√	√			√		R-SC13/20IMPUREC		
DIFUSOR	√	√	√											R-SC50DIFUSOR	
								√	√	√	√	√	√	R-SC130/200DIFUS	
DIF. ANILLO DE SELLADO				√	√	√	√							R-SC100DIFC/ANI	
ANILLO DE SELLADO	√	√	√											R-SC50ANILLOSELLA	
								√	√	√	√	√	√	R-SC130/200DIFUS	
RETEN ANILLO SELLADO	√	√	√											R-SC50RETEN	
								√	√	√	√	√	√	R-SC130/200RETEN	
DIST. INTER	√	√	√											R-SC50DISTAINT	
				√	√	√	√							R-SC100DISTAINT	



QUIERO COMPRAR

Ahora tus compras a un clic de distancia, solo inicia sesión y selecciona los equipos que requieras

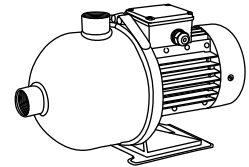


REFACCIÓN	SCALA50-4/1115	SCALA 50-5/1230	SCALA50-5/3234	SCALA 100-3/1230	SCALA 100-3/3234	SCALA 100-4/1230	SCALA 100-4/3234	SCALA 130-2-1/1230	SCALA 130-2-1/3234	SCALA 130-2/1230	SCALA 130-2/3234	SCALA 200-2-1/3234	SCALA200-2/3234	CÓDIGO	
SCALA130/200 DISTANC. INTER 28.5mm R-T/STVENT2-3HP								√	√	√	√	√	√	R-SC13/20DISTAIN	
SCALA100 DISTANCIADOR INICIAL 28.5 MM				√	√	√	√							R-SC10DISTAINICIAL	
DISTANCIADOR SUPERIOR 11.1 MM	√	√	√	√	√	√	√	√	√	√	√	√	√	R-SCDISTANSUPER	
TUERCA SUPERIOR	√	√	√	√	√	√	√	√	√	√	√	√	√	R-SCTUECASUPER	
SCALA BASE PARA BOMBA	√	√	√	√	√	√	√	√	√	√	√	√	√	R-SCBASE	
SCALA 50,100 JUNTA TORICA	√	√	√	√	√	√	√							R-SC50/100JUNTA	
SCALA 130,200 JUNTA TORICA								√	√	√	√	√	√	R-SC130/200JUNTA	
SCALA 130,200 JUNTA TORICA "A"								√	√	√	√	√	√	R-SC130/200JUN/A	
SCALA 50,100 TAPÓN DE PURGA/CEBADO	√	√	√	√	√	√	√							R-SC5/10TAPON	
SCALA 130,200 JUNTA DE PURGA/CEBADO								√	√	√	√	√	√	R-SC13/20TAPON	
SCALA 50-4,100-3 TIRANTE	√			√	√									R-SC50-4/10-3TIRAN	
SCALA 50-5 TIRANTE		√	√											R-SC50-5TIRANTE	
SCALA 100-4 TIRANTE						√	√							R-SC100-4TIRANTE	
SCALA 130,200 TIRANTE								√	√	√	√	√	√	R-SC13/20TIRANTE	
SCALA 100-4 Y X100-5 1F CLIXON						√	√							R-SC10-4/X10-5CLIX	
SCALA 50-4 CAPACITOR 40 MF	√													R-SC50-4CAP40MF	
SCALA 50-5,100-3 CAPACITOR 50 MF		√		√										R-SC5/10CAP50MF	
SCALA 100-4,130-2-1 CAPACITOR 25 MF						√	√							R-SC10/13CAP25MF	
SCALA 130-2/X100-5 CAPACITOR 30MF										√				R-SC132/X15CAP30MF	
SCALA CANDADO SELLO MECÁNICO	√	√	√	√	√	√	√	√	√	√	√	√	√	R-SCCAND/SELLO	
SCALA130/200 DIST. INTER 28.5MM								√	√	√	√	√	√	R-SC13/20DISTAINT	
TABLILLA D/CONEX. P/SCALA 1.5HP 1F						√	√							R-SCALA-TC 1.5 1F	
TABLILLA D/CONEX. P/SCALA 2HP 1F										√				R-SCALA-TC 2 1F	
TABLILLA D/CONEX. P/SCALA 1-1.5HP 3F			√	√		√		√						R-SCALA-TC1-1.5 3F	
TABLILLA D/CONEX. P/SCALA 2-4HP 3F											√		√	R-SCALA-TC2-4 3F	



QUIERO COMPRAR

Ahora tus compras a un clic de distancia, solo inicia sesión y selecciona los equipos que requieras

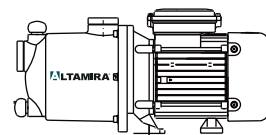


REFACCIÓN	SCALAX100-5/1230	SCALAX100-5/3234	CÓDIGO	
CAPACITOR 30 MF	√		R-SC132/X15CAP30MF	
TAPA VENTILADOR	√	√	R-T/STVENT2-3HP	
VENTILADOR	√	√	R-T/SVENT2-4HP	
CAJA DE CONEXIONES	√		R-SC132/X105CC1F	
BALERO TRASERO	√	√	R-SC5/10/1321BATR	
BALERO DELANTERO	√	√	R-SC5/10/1321BADE	
CUERPO DE BOMBA	√	√	R-SCX100CUERPOB	
SELLO MECÁNICO EPDM	√	√	R-SCX10SELLOMEC-R	
IMPULSOR COMPLETO	√	√	R-SCX100IMPULSOR	
DIFUSOR CON ANILLO SELLADO	√	√	R-SCX10DIFC/ANILLO	
DISTANCIADOR 17 MM	√	√	R-SCX10DISTAINIC	
DISTANCIADOR INT. A 4.5 MM	√	√	R-SC10XDISTAINTER	
DISTANCIADOR GRA. B 13.3 MM	√	√	R-SC10X DISTAGRAF	
DISTANCIADOR SUPERIOR 11.1 MM	√	√	R-SCDISTANSUPER	
BASE PARA BOMBA	√	√	R-SCX100BASE	
SCALAX100 JUNTA TÓRICA	√	√	R-SCX10JUNTATOR	
SCALAX100 TAPÓN DE PURGA Y CEBADO	√	√	R-SCX100TAPON	
SCALAX100 O-RING TAPÓN DE PURGA Y CEBADO	√	√	R-SCX1000-RTAP	
SCALA100X ABRAZADERA	√	√	R-SCX100ABRAZAD	
SCALA100X PERNO ROSCADO	√	√	R-SCX10PERNO	
SCALA100X TUERCA PARA PERNO ROSCADO	√	√	R-SCX10TUERPEN	
SCALA100X TAZÓN INFERIOR	√	√	R-SCX10TAZONINF	
SCALA100X PARTE INTERNA DE SUCCIÓN	√	√	R-SCX10PARINTSUC	
SCALAX100 O-RING PARTE INTERNA DE SUCCIÓN	√	√	R-SCX100R-OPAINSU	
SCALA100X-5 TIRANTE	√	√	R-SCX10-5TIRANTE	
SCALA100X TUERCA DEL TIRANTE	√	√	R-SCX10TUETIRAN	
SCALA100X SOPORTE DE MOTOR	√	√	R-SCX10SOPORTMOT	
TABLILLA D/CONEXIONES P/SCALA 2HP 1F	√		R-SCALA-TC 2 1F	
TABLILLA D/CONEXIONES P/SCALA 2-4HP 3		√	R-SCALA-TC2-4 3F	
SCALA CANDADO SELLO MECÁNICO	√	√	R-SCCAND/SELLO	
SCALAX100 TUBO DE SUCCIÓN	√	√	R-SCX10 TUBOSUCC	
SCALAX100 TAPA DIFUSOR	√	√	R-SCX100TAPADIF	



QUIERO COMPRAR

Ahora tus compras a un clic de distancia, solo inicia sesión y selecciona los equipos que requieras



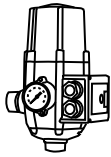
REFACCIÓN	ONIX-B4-1127	ONIX-B5-1127	ONIX-B5-1230	CÓDIGO
BALERO No. 6202	√	√	√	R-LOT100/BALERO
BALERO No. 6203	√	√	√	R-LOT50/BALERO
CAJA DE CONEXIONES 127V	√	√		R-SUPRA/CCONEX
CAJA DE CONEXIONES 230V			√	R-SILVER/C.CONEX
CANDADO DE VENTILADOR	√	√	√	R-NJOB3HP-CV
CAPACITOR 35uF	√			R-LOT50/CAP1F127
CAPACITOR 50uF		√		R-LOT100-3CAP1F127
CAPACITOR 30MF			√	R-FLUXCAP30MF
CUERPO DE BOMBA	√	√	√	R-ONIX-CUER-BOMB-1
DIFUSOR PRIMARIO	√			R-ONIX-DIFUSOR-1
DIFUSOR	√	√	√	R-KP-DIFUSOR
IMPULSOR	√			R-ONIX-IMPULSOR-B4
		√	√	R-ONIX-IMPULSOR-B5
ORING	√	√	√	R-ONIX-ORING-6POS
	√	√	√	R-ONIX-ORING-15POS
ORING PARA TAPÓN DE CEBADO	√	√	√	R-SUP6-ORING-TAPON
PIE DE BOMBA	√	√	√	R-ONIX-PIE-BOMBA
REGLETA DE CONEXIONES 1F	√	√	√	R-ALY/REGLETA1F
SELLO MECÁNICO	√	√	√	R-ONIX-SELLO-MEC
SWITCH DE ENCENDIDO	√	√	√	R-SILVER15-SWE
TAPA DE CUERPO DE BOMBA	√	√	√	R-ONIX-TAPA-CBOMB
TAPA DE DIFUSOR	√	√	√	R-ONIX-TAPA-DIFUSO
TAPA DE VENTILADOR	√	√	√	R-ONIX-TAPA-VENT
TAPA FRONTAL DE MOTOR	√	√	√	R-ONIX-TAPA-MOTOR
TAPÓN DE CEBADO	√	√	√	R-SUP6-TAPON
VENTILADOR	√	√	√	R-ONIX-VENTILADOR



QUIERO COMPRAR

Ahora tus compras a un clic de distancia, solo inicia sesión y selecciona los equipos que requieras





REFACCIONES PRES 10

REFACCIONES PRES 16

REFACCIÓN	CÓDIGO	
MEMBRANA	PRES10 MEMBRANA	
TARJETA	PRES10 ELEC-CARD	

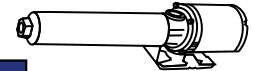
REFACCIÓN	CÓDIGO	
TARJETA	R-PRES16-ELEC-CARD	
MEMBRANA	R-PRES16-MEMBRANA	

REFACCIONES KONTROLLSW



REFACCIÓN	KONTROLLSW 10T23	KONTROLLSW 16M12-23	CÓDIGO	
BRIDA 1/4 NPT	√	√	R-KONTROLLSWBRIDAM	
CUERPO Y TRANSDUCTOR		√	R-KONTROLLSWCT	
TARJETA DE CONTROL	√		R-KONTROLLSWT-KITC	
TARJETA DE CONTROL		√	R-KONTROLLSWTC	
TARJETA DE CONTROL	√		R-KONTROLLSWT-TCTL	
TAPA FRONTAL		√	R-KONTROLLSWTF	
TAPA FRONTAL	√		R-KONTROLLSWT-TAP	
TARJETA DE POTENCIA		√	R-KONTROLLSWTP	

REFACCIONES BOMBAS ALTAPRES

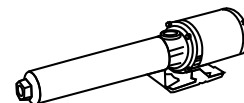


REFACCIÓN	ALTAPRES 03P05M	ALTAPRES 03P10M	ALTAPRES 08P10M	ALTAPRES 08P15M	ALTAPRES 08P15T	ALTAPRES 08P20T	ALTAPRES 16P20T	ALTAPRES 16P30T	CÓDIGO	
IMPULSOR	√	√							7K1837	
			√	√	√	√			7K35	
							√		7K630	
								√	7K19	
DIFUSOR	√	√							7K1750	
			√	√	√	√			7K17	
							√		7K631	
								√	7K20	
SELLO MECÁNICO	√	√	√	√	√	√	√	10K10		
BALERO TRASERO	√	√	√	√	√	√	√	E1900		
BALERO DELANTERO		√	√	√	√			E1900		
BALERO DELANTERO								B6205		
BALERO DELANTERO								E1902		
O-RING SUCC.-DESC.	√	√	√	√	√	√	√	5K225		
BUJE	√	√	√	√	√	√	√	7K1740		
SOPORTE ARAÑA	√	√	√	√	√	√	√	7K1372		
FLECHA CON COPLE	√								7K1817	
		√				√			7K1826	
			√						7K1824	
				√	√				7K1825	
							√		7K1834	
TAZÓN								√	7K1835	
	√	√							7K1838	
			√	√	√	√			7K478	
							√	√	7K18	
CAMISA ENVOLVENTE	√								7K1797	
		√				√			7K1806	
			√						7K1804	
				√	√				7K1805	
							√		7K1814	
							√	7K1815		



QUIERO COMPRAR

Ahora tus compras a un clic de distancia, solo inicia sesión y selecciona los equipos que requieras



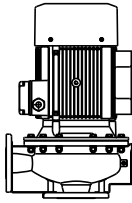
REFACCIÓN	ALTAPRS 22XT05/123	ALTAPRS 22XT10/1230	ALTAPRS 22XT15/1230	ALTAPRS 45XT10/1230	ALTAPRS 45XT15/1230	ALTAPRS 45XT20/1230	ALTAPRS 77XT10/1230	ALTAPRS 77XT15/1230	ALTAPRS 77XT20/1230	CÓDIGO
CAMISA	√			√						R-ALPXT22/45-CMS1
		√				√				R-ALPXT22/45-CMS2
			√							R-ALPXT22-CMS
					√					R-ALPXT45-CMS
							√			R-ALPXT77-CMS1
								√		R-ALPXT77-CMS2
									√	R-ALPXT77-CMS3
CONJUNTO DE FLECHA	√			√						R-ALPXT22/45-CF1
		√				√				R-ALPXT22/45-CF2
			√							R-ALPXT22-CF3
					√					R-ALPXT45-CF1
							√			R-ALPXT77-CF1
								√		R-ALPXT77-CF2
									√	R-ALPXT77-CF3
CONJUNTO HIDRAULICO	√	√	√							R-ALPXT22-CH
				√	√	√				R-ALPXT45-CH
							√	√	√	R-ALPXT77-CH
DESCARGA	√	√	√	√	√	√	√	√	R-ALPXT-DSCNPT1"	
DISTANCIADOR	√	√	√	√	√	√	√	√	R-ALPXT-D2-37.6MM	
ORING	√	√	√	√	√	√	√	√	R-ALPXT-OCMS	
SELLO MECANICO	√	√	√	√	√	√	√	√	R-ALPXT-SM	
SOPORTE ARANA	√	√	√	√	√	√	√	√	√	R-ALPXT-SAI
	√	√	√	√	√	√	√	√	√	R-ALPXT-SAS
VENTILADOR	√	√	√	√	√	√	√	√	R-ALPXT-VENTILADOR	
TAPA DE VENTILADOR	√	√	√	√	√	√	√	√	√	R-MAT2PVENT 4HP
									√	R-MAT2PTVENT 1.5HP
									√	R-MAT2PTVENT 3HP
CAPACITOR	√									R-MAT2P/CAP50UF
		√		√			√			R-MAT2P/CAP25UF
			√		√			√		R-MAT2P/CAP30UF
						√			√	R-MAT2P/CAP40UF
CAJA DE CONEXIONES	√	√		√			√			R-ALPXT-CAJA-1
			√		√			√		R-ALPXT-CAJA-2
						√		√		R-MAT2PCC1F3HP
TERMINALES	√									R-SCALA-TC3/4-1 1F
		√	√	√	√		√	√		R-SCALA-TC 1.5 1F
						√		√		R-SCALA-TC 2 1F

REFACCIÓN	EVOPRES-16	CÓDIGO
TARJETA DE CONTROL	√	R-EVO-T-CONTROL
TARJETA DE POTENCIA	√	R-EVO-T-POTENCIA
MEMBRANA	√	R-EVO-MEMBRANA



QUIERO COMPRAR

Ahora tus compras a un clic de distancia, solo inicia sesión y selecciona los equipos que requieras



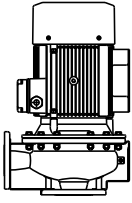
REFACCIÓN	FLUX4-1.51230	FLUX4-1.53234	FLUX4-21230	FLUX4-23234	FLUX4-31230	FLUX4-33234	FLUX5-43234	FLUX5-5.53234	FLUX5-7.53234	FLUX7-21230	FLUX7-23234	FLUX7-31230	FLUX7-33234	FLUX7-43234	FLUX7-5.53234	FLUX7-7.53234	FLUX7-103234	FLUX7-153234	FLUX12-43234	FLUX12-5.53234	FLUX12-7.53234	CÓDIGO
BALERO 6205Z	✓	✓	✓	✓	✓	✓	✓	✓	✓	✓	✓	✓	✓	✓	✓	✓	✓	✓	✓	✓	✓	R-FLUX-BALERO1
BALERO 6203Z (AC)	✓	✓	✓	✓	✓	✓	✓	✓	✓	✓	✓	✓	✓	✓	✓	✓	✓	✓	✓	✓	✓	R-FLUX-BALERO2
BALERO 6205Z (AC)	✓	✓	✓	✓	✓	✓	✓	✓	✓	✓	✓	✓	✓	✓	✓	✓	✓	✓	✓	✓	✓	R-FLUX-BALERO3
BALERO 6206Z	✓	✓	✓	✓	✓	✓	✓	✓	✓	✓	✓	✓	✓	✓	✓	✓	✓	✓	✓	✓	✓	R-FLUX-BALERO4
BALERO 6206 (AC)	✓	✓	✓	✓	✓	✓	✓	✓	✓	✓	✓	✓	✓	✓	✓	✓	✓	✓	✓	✓	✓	R-FLUX-BALERO5
BALERO 6306Z	✓	✓	✓	✓	✓	✓	✓	✓	✓	✓	✓	✓	✓	✓	✓	✓	✓	✓	✓	✓	✓	R-FLUX-BALERO6
BALERO 6308Z	✓	✓	✓	✓	✓	✓	✓	✓	✓	✓	✓	✓	✓	✓	✓	✓	✓	✓	✓	✓	✓	R-FLUX-BALERO7
CUERPO DE BOMBA	✓	✓	✓	✓	✓	✓	✓	✓	✓	✓	✓	✓	✓	✓	✓	✓	✓	✓	✓	✓	✓	R-FLUX4-CUEBOMBA
																						R-FLUX5-CUEBOMBA
																						R-FLUX7-CUEBOMBA1
																						R-FLUX7-CUEBOMBA2
																						R-FLUX7-CUEBOMBA3
																						R-FLUX12-CUEBOMBA1
																						R-FLUX12-CUEBOMBA2
CAPACITOR 30MF	✓																					R-FLUXCAP30MF
CAPACITOR 40MF	✓																					R-FLUXCAP40MF
CAPACITOR 50MF	✓																					R-FLUXCAP50MF
	✓	✓	✓	✓	✓	✓	✓	✓	✓	✓	✓	✓	✓	✓	✓	✓	✓	✓	✓	✓	✓	R-FLUX4-1.51MP
																						R-FLUX4-2IMP
																						R-FLUX4-3IMP
																						R-FLUX4-4IMP
																						R-FLUX5-5IMP
																						R-FLUX5-7.5IMP
																						R-FLUX7-2IMP
																						R-FLUX7-3IMP
																						R-FLUX7-4IMP
																						R-FLUX7-5.5IMP
																						R-FLUX7-7.5IMP
																						R-FLUX7-10IMP
																						R-FLUX7-15IMP
																						R-FLUX12-4IMP
																						R-FLUX12-5.5IMP
																						R-FLUX12-7.5IMP
																						R-FLUXORING1
																						R-FLUXORING2
																						R-FLUXORING3
																						R-FLUX-PPSELO1
																						R-FLUX-PPSELO2
																						R-FLUX-PPSELO3
																						R-FLUX-PPSELO4
																						R-FLUX-SELLOM1
																						R-FLUXVENT
																						R-FLUXVENT1
																						R-FLUXVENT2
																						R-FLUXVENT3

QUIERO COMPRAR

Ahora tus compras a un clic de distancia, solo inicia sesión y selecciona los equipos que requieras



ALTAMIRA® REFACCIONES BOMBAS FLUX



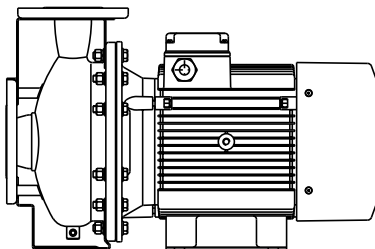
REFACCIÓN	FLUX12-103234	FLUX12-12.53234	FLUX12-153234	FLUX12-203234	FLUX12-253234	FLUX24-5.53234	FLUX24-7.53234	FLUX24-103234	FLUX24-12.53234	FLUX28-153234	FLUX28-203234	FLUX28-253234	FLUX28-303234	FLUX28-403234	FLUX38-153234	FLUX38-203234	FLUX38-253234	FLUX44-503234	CÓDIGO
BALERO 6206Z						✓													R-FLUX-BALER04
BALERO 6206 (AC)						✓													R-FLUX-BALER05
BALERO 6306Z	✓					✓													R-FLUX-BALER06
BALERO 6308Z																			R-FLUX-BALER07
BALERO 6309Z																			R-FLUX-BALER08
BALERO 6211 2RS																			R-FLUX-BALER09
BALERO 6212RS	✓																		R-FLUX-BALER10
CUERPO DE BOMBA																			R-FLUX12-CUEBOMBA2
																			R-FLUX24-CUEBOMBA
																			R-FLUX28-CUEBOMBA1
																			R-FLUX28-CUEBOMBA2
																			R-FLUX38-CUEBOMBA
																			R-FLUX44-CUEBOMBA
		✓																	R-FLUX12-10IMP
																			R-FLUX12-12.5IMP
																			R-FLUX12-15IMP
																			R-FLUX12-20IMP
IMPULSOR																			R-FLUX12-25IMP
																			R-FLUX24-5IMP
																			R-FLUX24-7.5IMP
																			R-FLUX24-10IMP
																			R-FLUX24-12.5IMP
																			R-FLUX28-15IMP
																			R-FLUX28-20IMP
																			R-FLUX28-25IMP
																			R-FLUX28-30IMP
																			R-FLUX28-40IMP
ORING CUERPO DE BOMBA																			R-FLUX38-15IMP
																			R-FLUX38-20IMP
																			R-FLUX38-25IMP
																			R-FLUX44-30IMP
																			R-FLUX44-40IMP
																			R-FLUX44-50IMP
																			R-FLUXORING2
																			R-FLUXORING3
																			R-FLUX-PPSELLO2
	PLATO PORTA SELLO																		
																			R-FLUX-SELLOM1
SELLO MECANICO																			R-FLUX-SELLOM2
																			R-FLUXVENT2
VENTILADOR																			R-FLUXVENT3
																			R-FLUXVENT4
																			R-FLUXVENT5
																			R-FLUXVENT6
																			R-FLUXVENT7



QUIERO COMPRAR


Ahora tus compras a un clic de distancia, solo inicia sesión y selecciona los equipos que requieras

REFACCIÓN	FLUX55-253234	FLUX55-303234	FLUX55-403234	FLUX55-503234	FLUX55-603234	FLUX55-753234	FLUX83-603234	FLUX83-753234	FLUX83-1003234	FLUX83-1203234	CÓDIGO
BALERO	√										R-FLUX55-25-BAL
		√									R-FLUX55-30-BAL
			√	√							R-FLUX55-40/50-BAL
					√		√				R-FLUX55/83-60-BAL
						√		√			R-FLUX55/83-75-BAL
									√	√	R-FLUX83-120-BAL
CUERPO DE BOMBA	√	√	√								R-FLUX55-25-40-CB
				√	√	√					R-FLUX55-50-75-CB
							√	√	√	√	R-FLUX83-60-120-CB
IMPULSOR	√										R-FLUX55-25-IMP
		√									R-FLUX55-30-IMP
			√								R-FLUX55-40-IMP
				√							R-FLUX55-50-IMP
					√						R-FLUX55-60-IMP
						√					R-FLUX55-75-IMP
							√				R-FLUX83-60-IMP
								√			R-FLUX83-75-IMP
									√		R-FLUX83-100-IMP
ORING DE CUERPO DE BOMBA	√	√	√								R-FLUX55-OCB
				√	√	√	√	√	√	√	R-FLUX55/83-OCB
SELLO MECANICO	√										R-FLUX-SELLOM1
		√	√								R-FLUX-SELLOM2
VENTILADOR				√	√	√	√	√	√	√	R-FLUX55-50/83-SM
	√										R-FLUX55-25-VT
		√									R-FLUX55-30-VT
			√	√							R-FLUX55-40-50-VT
					√		√				R-FLUX55/83-60-VT
						√		√			R-FLUX55/83-75-VT
TAPA DE VENTILADOR									√	√	R-FLUX83-100120-VT
	√										R-FLUX55-25-TVT
		√									R-FLUX55-30-TVT
			√	√							R-FLUX55-40-50-TVT
					√		√				R-FLUX55/83-60-TVT
BRIDA					√		√				R-FLUX55/83-75-TVT
									√	√	R-FLUX83-100120TVT
	√	√	√	√	√	√					FLUXKB-DN6X4
							√	√	√	√	FLUXKB-DN6X6
PLATO PORTA SELLO	√										R-FLUX-PPSELLO2
		√	√								R-FLUX55-30-40-PPS
				√	√	√	√	√	√	√	R-FLUX55-50/83-PPS



QUIERO COMPRAR

Ahora tus compras a un clic de distancia, solo inicia sesión y selecciona los equipos que requieras



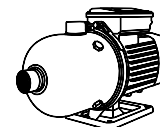
REFACCIÓN	LOTUS50 -4/1127	LOTUS50 -4/1230	LOTUS50 -4/3234	LOTUS50 -5/1127	LOTUS50 -5/1230	LOTUS50 -6/1127	LOTUS50 -6/1230	CÓDIGO
ADAPTADOR SUCCIÓN	√	√	√		√			R-LOT50-4/ADAPSUC
				√	√			R-LOT50-5/ADAPSUC
						√	√	R-LOT50-6/ADAPSUC
BALERO 6202	√	√	√	√	√	√	√	R-LOT100/BALERO
BALERO 6203	√	√	√	√	√	√	√	R-LOT50/BALERO
CAJA DE CONEXIONES	√			√				R-LOTUS-CC1
		√			√			R-LOTUS-CC2
						√		R-LOTUS-CC3
							√	R-LOTUS-CC4
			√					R-LOTUS-CC5
CAPACITORES 35mf	√			√		√		R-LOT50/CAP1F127
CAPACITORES		√			√		√	R-LOT50/CAP1F230
CUERPO DE BOMBA	√	√	√	√	√	√	√	R-LOT50/CUERPOB
DIFUSOR	√	√	√	√	√	√	√	R-LOT50/DIFUSOR
	√	√	√	√	√	√	√	R-LOT50/DIFUINTER
	√	√	√	√	√	√	√	R-LOT50/DIFUINF
DISTANCIADOR	√	√	√	√	√	√	√	R-LOT50/DISTSUP
	√	√	√	√	√	√	√	R-LOT50/DISTINTER
	√	√	√	√	√	√	√	R-LOT50/DISTINIC
EMPAQUE CAJA DE CONEXIONES	√	√	√	√	√	√	√	R-LOT-OR-TCC-A
			√					R-LOT50/EMPCC3F
IMPULSOR	√	√	√	√	√	√	√	R-LOT50/IMPULS
ORING CUERPO DE BOMBA	√	√	√	√	√	√	√	R-LOT50/ORINGCB
ORING SUCCIÓN	√	√	√	√	√	√	√	R-LOT50/ORINGSUC
PLATO PORTA SELLO	√	√	√	√	√	√	√	R-LOT50/PLATOPSE
PLATO SUPERIOR	√	√	√	√	√	√	√	R-LOT50/PLATOSUP
SELLO MECANICO	√	√	√	√	√	√	√	R-LOT50/SELLOMEC
SOPORTE CUERPO DE BOMBA	√	√	√	√	√	√	√	R-LOT50/SOPORCB
SUJETADOR	√	√	√	√	√	√	√	R-LOT50/SUJETAD
TAPA DE MOTOR	√	√	√	√	√	√	√	R-LOT50/TAPMOT
TAPA DE VENTILADOR	√	√	√	√	√	√	√	R-LOT50/TAPVENT
TIRANTE	√	√	√					R-LOT50-4/TIRANTE
				√	√			R-LOT50-5/TIRANTE
						√	√	R-LOT50-6/TIRANTE
VENTILADOR	√	√	√	√	√	√	√	R-LOT50/VENT

REFACCIÓN	LOTUS100 -3/1127	LOTUS100 -3/1230	LOTUS100 -3/3234	LOTUS100 -4/1127	LOTUS100 -4/1230	LOTUS100 -4/3234	CÓDIGO
ADAPTADOR SUCCIÓN	√	√	√				R-LOT100-3/ADAPSUC
				√	√	√	R-LOT50-4/ADAPSUC
BALERO 6202	√	√	√	√	√	√	R-LOT100/BALERO
BALERO 6203	√	√	√	√	√	√	R-LOT50/BALERO
CAJA DE CONEXIONES	√			√			R-LOTUS-CC3
		√			√		R-LOTUS-CC4
			√			√	R-LOTUS-CC5
CAPACITORES 30mf		√			√		R-LOT100/CAP1F230
CAPACITORES 50mf	√			√			R-LOT100-3CAP1F127
CUERPO DE BOMBA	√	√	√	√	√	√	R-LOT100/CUERPOB
DIFUSOR	√	√	√	√	√	√	R-LOT50/DIFUSOR
	√	√	√	√	√	√	R-LOT50/DIFUINTER
	√	√	√	√	√	√	R-LOT50/DIFUINF
DISTANCIADOR	√	√	√	√	√	√	R-LOT50/DISTSUP
	√	√	√	√	√	√	R-LOT50/DISTINTER
	√	√	√	√	√	√	R-LOT50/DISTINIC
EMPAQUE CAJA DE CONEXIONES	√	√	√	√	√		R-LOT-OR-TCC-A
			√			√	R-LOT50/EMPCC3F
IMPULSOR	√	√	√	√	√	√	R-LOT100/IMPULS
ORING CUERPO DE BOMBA	√	√	√	√	√	√	R-LOT50/ORINGCB
ORING SUCCIÓN	√	√	√	√	√	√	R-LOT50/ORINGSUC
PLATO PORTA SELLO	√	√	√	√	√	√	R-LOT50/PLATOPSE
PLATO SUPERIOR	√	√	√	√	√	√	R-LOT50/PLATOSUP
SELLO MECANICO	√	√	√	√	√	√	R-LOT50/SELLOMEC
SOPORTE CUERPO DE BOMBA	√	√	√	√	√	√	R-LOT50/SOPORCB
SUJETADOR	√	√	√	√	√	√	R-LOT50/SUJETAD
TAPA DE MOTOR	√	√	√	√	√	√	R-LOT50/TAPMOT
TAPA DE VENTILADOR	√	√	√	√	√	√	R-LOT50/TAPVENT
TIRANTE	√	√	√	√	√		R-LOT50-4/TIRANTE
				√	√		R-LOT100-3/TIRANTE
VENTILADOR	√	√	√	√	√	√	R-LOT50/VENT



QUIERO COMPRAR

Ahora tus compras a un clic de distancia, solo inicia sesión y selecciona los equipos que requieras

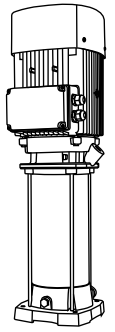


REFACCIÓN	LOTUS150 -3/1230	LOTUS150 -3/3234	LOTUS150 -4/3234	LOTUS150 -5/3234	LOTUS200 -2/3234	LOTUS200 -2-1/1230	LOTUS200 -2-1/3234	LOTUS200 -3/3234	CÓDIGO
ADAPTADOR SUCCIÓN	√	√						√	R-LOT150-3/ADAPSUC
			√						R-LOT150-4/ADAPSUC
				√					R-LOT150-5/ADAPSUC
					√	√	√		R-LOT200/ADAPSUC
BALERO 6204	√	√	√	√	√	√	√	√	R-LOT150/BALFRONT
BALERO 6205	√	√	√	√	√	√	√	√	R-LOT150/BALTRASE
CAJA DE CONEXIONES	√		√	√	√	√		√	R-LOTUS-CC6
		√						√	R-LOTUS-CC5
CAPACITORES 25mf	√					√			R-LOT200/CAP
CUERPO DE BOMBA	√	√	√		√	√	√	√	R-LOT150/CUERPOB
				√					R-LOT150-5/CUERPOB
DIFUSOR	√	√	√	√	√	√	√	√	R-LOT150/DIFUINTER
	√	√	√	√	√	√	√	√	R-LOT150/DIFUINF
DISTANCIADOR INICIAL	√	√	√	√	√	√	√	√	R-LOT150/DISTINIC
DISTANCIADOR INTERMEDIO	√	√	√	√	√	√	√	√	R-LOT150/DISTINTER
DISTANCIADOR SUPERIOR	√	√	√	√	√	√	√	√	R-LOT150/DISTSUP
EMPAQUE CAJA DE CONEXIONES	√	√	√	√		√		√	R-LOT50/EMPCC3F
					√		√		R-LOT-OR-TCC-B
IMPULSOR	√	√	√	√					R-LOT150/IMPULS
					√	√	√		R-LOT200/IMPULS
								√	R-LOT200-3/IMPULS
ORING CUERPO DE BOMBA	√	√	√	√	√	√	√	√	R-LOT150/ORINGCB
ORING SUCCIÓN	√	√	√	√	√	√	√	√	R-LOT150/ORINGSUC
PLATO PORTA SELLO	√	√	√	√	√	√	√	√	R-LOT150/PLATOPSE
PLATO SUPERIOR	√	√	√	√	√	√	√	√	R-LOT150/PLATSUP
SELLO MECANICO	√	√	√	√	√	√	√	√	R-LOT150/SELLOMEC
SOPORTE CUERPO DE BOMBA		√						√	R-LOT150/SOPOTCB
	√		√	√	√	√		√	R-LOT200/SOPORCB
SUJETADOR	√	√	√	√	√	√	√	√	R-LOT150/SUJETAD
TAPA DE MOTOR	√								R-LOT150/TAPMOT1F
		√	√	√					R-LOT150/TAPMOT3F
					√				R-LOT200-2/TAPMOT
						√			R-LOT200-2-1TAPM1F
							√	√	R-LOT200/TAPMOT
TAPA DE VENTILADOR		√	√	√	√		√		R-LOT150/TAPVENT
						√		√	R-LOT200/TAPVENT
TIRANTE			√						R-LOT150-4/TIRANTE
				√					R-LOT150-5/TIRANTE
					√				R-LOT200/TIRANTE
	√	√						√	R-LOT200-3/TIRANTE
VENTILADOR	√	√	√	√					R-LOT150/VENT
					√	√	√		R-LOT200/VENT
								√	R-LOT200-3/VENT



QUIERO COMPRAR

Ahora tus compras a un clic de distancia, solo inicia sesión y selecciona los equipos que requieras












REFACCIÓN	JOB2 R30-6	JOB2 R40-8	JOB2 R55-10	JOB3.5 R30-4	JOB3.5 R40-6	JOB3.5 R55-7	CÓDIGO	
TAPA DE VENTILADOR	√			√			R-JOB3HP TVENT	
		√			√		R-JOB4-5HP TVENT	
			√			√	R-JOB4-5HP TVENT	
CANDADO PARA VENTILADOR	√			√			R-JOB3HP CAND.VENT	
	√			√			R-JOB3HP VENT	
VENTILADOR		√			√		R-JOB4-5HP VENT	
			√			√	R-JOB4-5HP VENT	
							R-JOB EMP.CC3F	
EMPAQUE PARA CAJA DE CONEXIONES	√	√	√	√	√	√	R-JOB EMP.CC3F	
REGLETA PARA CAJA DE CONEXIONES	√	√	√	√	√	√	R-JOB REGLETA	
CAJA DE CONEXIONES	√	√	√	√	√	√	R-JOB CC	
BALERO SUPERIOR	√			√			R-JOB3HP BS	
BALERO INFERIOR	√			√			R-JOB3HP BINF	
		√			√		R-JOB4HP BINF	
DESCARGA	√			√			R-JOB3HP DESC	
		√			√		R-JOB4HP DESC	
			√			√	R-JOB5HP DESC	
KIT DE BRIDAS	√	√	√	√	√	√	R-JOB KITBRIDAS	
SELLO MECÁNICO	√	√	√	√	√	√	R-JOB SELLO	
DISTANCIADOR	√	√	√				R-JOB2 DIST	
				√	√	√	R-JOB3.5 DIST-A	
				√	√	√	R-JOB3.5 DIST-B	
DIFUSOR	√	√	√				R-JOB2 DIFUSORC	
				√	√	√	R-JOB3.5 DIFUSORC	
CASQUILLO CORTO				√	√	√	R-JOB3.5CASQCORT	
CASQUILLO LARGO				√	√	√	R-JOB3.5CASQLARGO	
ARANDELA	√	√	√	√	√	√	R-JOB ARAN	
ARANDELA DE SEGURIDAD	√	√	√	√	√	√	R-JOB ARANSEG	
TORNILLO HEXAGONAL	√	√	√	√	√	√	R-JOB THEX	
O-RING PARA CAMISA	√	√	√	√	√	√	R-JOB O-RINGC	
CAMISA	√						R-JOB2-6 CAMISA	
		√					R-JOB2-8 CAMISA	
			√				R-JOB2-10 CAMISA	
				√			R-JOB3.5-4 CAMISA	
					√		R-JOB3.5-6 CAMISA	
EMPAQUE DE DRENADO	√	√	√	√	√	√	R-JOB EMP.DREN	
ARANDELA PARA TIRANTE	√	√	√	√	√	√	R-JOB ARANT	
TIRANTES	√						R-JOB2-6 TIRANTE	
		√					R-JOB2-8 TIRANTE	
			√				R-JOB2-10 TIRANTE	
				√			R-JOB3.5-4 TIRANTE	
					√		R-JOB3.5-6 TIRANTE	
						√	R-JOB3.5-7 TIRANTE	
IMPULSOR (FLECHA ESTRIADA)	√	√	√				R-JOB2 IMPULSORB	
				√	√	√	R-JOB3.5 IMPULSORB	












QUIERO COMPRAR

Ahora tus compras a un clic de distancia, solo inicia sesión y selecciona los equipos que requieras

















STACK KIT BOMBAS TX

CÓDIGO	DESCRIPCIÓN	
T0.6 X05-2/ST	T0.6X STACK KIT	
T0.6 X05-3/ST		
T0.6 X05-4/ST		
T0.6 X07-5/ST		
T0.6 X07-6/ST		
T0.6 XE10-7/ST		
T0.6 X10-8/ST		
T0.6 X10-9/ST		
T0.6 X15-10/ST		
T0.6 X15-11/ST		
T0.6 XE15-12/ST		
T0.6 X15-13/ST		
T0.6 X20-15/ST		
T0.6 X20-17/ST		
T0.6 X30-19/ST		
T0.6 X30-21/ST		
T0.6 X30-23/ST		
T0.6 X30-25/ST		
T0.6 X40-27/ST		
T1 X05-2/ST		T1X STACK KIT
T1 X07-3/ST		
T1 X07-4/ST		
T1 X10-5/ST		
T1 X15-6/ST		
T1 XE15-7/ST		
T1 X15-8/ST		
T1 X20-9/ST		
T1 X20-10/ST		
T1 X20-11/ST		
T1 X30-12/ST		
T1 X30-13/ST		
T1 X30-15/ST		
T1 X30-17/ST		
T1 X40-19/ST		
T1 X40-21/ST		
T1 X40-23/ST		
T1 X55-25/ST		
T2 X07-2/ST	T2X STACK KIT	
T2 X15-3/ST		
T2 X15-4/ST		
T2 X20-5/ST		
T2 X30-6/ST		
T2 X30-7/ST		
T2 X30-8/ST		
T2 X30-9/ST		
T2 XE40-10/ST		
T2 X40-11/ST		
T2 X40-12/ST		
T2 X55-13/ST		
T2 X55-14/ST		
T2 X55-15/ST		
T2 X55-16/ST		
T2 X75-18/ST		
T2 X75-20/ST		
T2 X75-22/ST		
T2 X100-24/ST		

STACK KIT BOMBAS TX

CÓDIGO	DESCRIPCIÓN	
T3.5 X10-1/ST	T3.5X STACK KIT	
T3.5 X20-2/ST		
T3.5 X30-3/ST		
T3.5 X40-4/ST		
T3.5 X40-5/ST		
T3.5 X55-6/ST		
T3.5 XE75-7/ST		
T3.5 X75-8/ST		
T3.5 X75-9/ST		
T3.5 X100-10/ST		
T3.5 X100-12/ST		
T3.5 X150-14/ST		
T3.5 X150-16/ST		
T3.5 X150-17/ST		
T6 X20-1/ST		T6X STACK KIT
T6 X40-2/ST		
T6 X55-3/ST		
T6 X75-4/ST		
T6 X100-5/ST		
T6 X150-6/ST		
T6 X150-7/ST		
T6 X150-8/ST		
T6 X200-9/ST		
T6 X200-10/ST		
T6 X250-12/ST		
T7.5 X30-1/ST	T7.5X STACK KIT	
T7.5 X55-2/ST		
T7.5 X75-3/ST		
T7.5 X100-4/ST		
T7.5 X150-5/ST		
T7.5 X150-6/ST		
T7.5 X200-7/ST		
T7.5 X200-8/ST		
T7.5 X250-10/ST		
T10 X30-1-1/ST		T10X STACK KIT
T10 X40-1/ST		
T10 X75-2-2/ST		
T10 X75-2-1/ST		
T10 X100-2/ST		
T10 X150-3-2/ST		
T10 X150-3/ST		
T10 X150-4-2/ST		
T10 X200-4/ST		
T10 X200-5-2/ST		
T10 X250-5/ST		
T10 X250-6-2/ST		
T10 X250-6/ST		
T10 X300-7-2/ST		
T10 X300-7/ST		
T10 X400-8-2/ST		
T10 X400-8/ST		
T10 X400-9-2/ST		
T10 X400-9/ST		
T10 X400-10-2/ST		

STACK KIT BOMBAS TX

CÓDIGO	DESCRIPCIÓN		
T13 X75-1-1/ST	T13X STACK KIT		
T13 X100-1/ST			
T13 X150-2-2/ST			
T13 X150-2-1/ST			
T13 X200-2/ST			
T13 X250-3-2/ST			
T13 X250-3-1/ST			
T13 X250-3/ST			
T13 X300-4-2/ST			
T13 X400-4-1/ST			
T13 X400-4/ST			
T13 X400-5-2/ST			
T13 X400-5-1/ST			
T13 X400-5/ST			
T13 X500-6-2/ST			
T13 X500-6-1/ST			
T13 X500-6/ST			
T13 X600-7-2/ST			
T13 X600-7-1/ST			
T13 X600-7/ST			
T21 X100-1-1/ST	T21X STACK KIT		
T21 X150-1/ST			
T21 X200-2-2/ST			
T21 X250-2-1/ST			
T21 X300-2/ST			
T21 X300-3-2/ST			
T21 X400-3-1/ST			
T21 X400-3/ST			
T21 X500-4-2/ST			
T21 X500-4-1/ST			
T21 X600-4/ST			
T21 X600-5-2/ST			
T29 X150-1-1/ST		T29X STACK KIT	
T29 X200-1/ST			
T29 X250-2-2/ST			
T29 X300-2-1/ST			
T29 X400-2/ST			
T29 X500-3-2/ST			
T29 X500-3-1/ST			
T29 X600-3/ST			
T29 X600-4-2/ST			
T29 X600-4/ST			
T33 X250-1/ST	T33X STACK KIT		
T33 X400-2-2/ST			
T33 X400-2-1/ST			
T33 X500-2/ST			
T33 X600-3-1/ST			
T33 X750-3/ST			
T33 X1000-4-1/ST			
T33 X1000-5-2/ST			
T41 X250-1-1/ST		T41X STACK KIT	
T41 X300-1/ST			
T41 X400-2-2/ST			
T41 X500-2-1/ST			
T41 X600-2/ST			
T41 X750-3-2/ST			
T41 X1000-3/ST			
T41 X1000-4-2/ST			

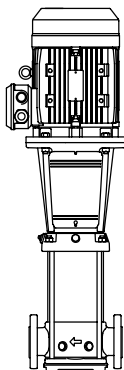


QUIERO COMPRAR

Ahora tus compras a un clic de distancia, solo inicia sesión y selecciona los equipos que requieras

ALTAMIRA® SELLOS MECÁNICOS PARA BOMBAS TX Y TXE

Serie TX



- Estándar tipo cartucho
- En carburo de silicio
- Cuerpo en acero inoxidable 304
- De fácil reemplazo, sin necesidad de desensamblar la bomba

TIPO DE SELLO	TX	TXE	TXN
SELLO MECÁNICO			
Sello tipo cartucho	Estándar	Estándar	Estándar
Carburo de silicio / Carburo de silicio	Estándar	Estándar	Estándar
Carburo de tungsteno / Carburo de tungsteno	Opcional	Opcional	Opcional
Carburo de silicio / carbón	Opcional	Opcional	Opcional
JUEGO DE EMPAQUES (O'ring)			
EPDM	Opcional	Opcional	Opcional
Vitón	Estándar	Estándar	Estándar

MODELO DE LA BOMBA	CÓDIGO	
T0.6 X05-2		
T0.6 X05-3		
T0.6 X05-4		
T0.6 X07-5		
T0.6 X07-6		
T0.6 X10-7		
T0.6 X10-8		
T0.6 X10-9		
T0.6 X15-10		
T0.6 X15-11		
T0.6 X15-12		
T0.6 X15-13		
T0.6 X20-15		
T0.6 X20-17		
T0.6 X30-19		
T0.6 X30-21		
T0.6 X30-23		
T0.6 X30-25		
T0.6 X40-27		
T1 X05-2		
T1 X07-3		
T1 X07-4		
T1 X10-5		
T1 X15-6		
T1 X15-7		
T1 X15-8	T0.6-2XE-KSEMCA	
T1 X20-9		
T1 X20-10		
T1 X20-11		
T1 X30-12		
T1 X30-13		
T1 X30-15		
T1 X30-17		
T1 X40-19		
T1 X40-21		
T1 X40-23		
T1 X55-25		
T2 X07-2		
T2 X15-3		
T2 X15-4		
T2 X20-5		
T2 X30-6		
T2 X30-7		
T2 X30-8		
T2 X30-9		
T2 X40-10		
T2 X40-11		
T2 X40-12		
T2 X55-13		
T2 X55-14		
T2 X55-15		
T2 X55-16		
T2 X75-18		
T2 X75-20		
T2 X75-22		
T2 X100-24		

MODELO DE LA BOMBA	CÓDIGO	
T3.5 X10-1		
T3.5 X20-2		
T3.5 X30-3		
T3.5 X40-4		
T3.5 X40-5		
T3.5 X55-6		
T3.5 X75-7		
T3.5 X75-8		
T3.5 X75-9		
T3.5 X100-10		
T3.5 X100-12		
T3.5 X150-14		
T3.5 X150-16		
T3.5 X150-17		
T6 X20-1		
T6 X40-2	TX3.5/7.5SEL/VIT	
T6 X55-3		
T6 X75-4		
T6 X100-5		
T6 X150-6		
T6 X150-7		
T6 X150-8		
T6 X200-9		
T6 X200-10		
T6 X250-12		
T7.5 X30-1		
T7.5 X55-2		
T7.5 X75-3		
T7.5 X100-4		
T7.5 X150-5		
T7.5 X150-6		
T7.5 X200-7		
T7.5 X200-8		
T7.5 X250-10		
T10 X30-1-1		
T10 X40-1		
T10 X75-2-2		
T10 X75-2-1		
T10 X100-2		
T10 X150-3-2		
T10 X150-3		
T10 X150-4-2		
T10 X200-4		
T10 X200-5-2	TX10/13 SELL/VIT	
T10 X250-5		
T10 X250-6-2		
T10 X250-6		
T10 X300-7-2		
T10 X300-7		
T10 X400-8-2		
T10 X400-8		
T10 X400-9-2		
T10 X400-9		
T10 X400-10-2		

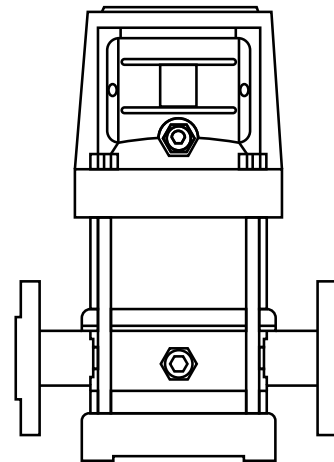
MODELO DE LA BOMBA	CÓDIGO	
T13 X7.5-1-1		
T13 X100-1		
T13 X150-2-2		
T13 X150-2-1		
T13 X200-2		
T13 X250-3-2		
T13 X250-3-1		
T13 X250-3		
T13 X300-4-2		
T13 X400-4-1		
T13 X400-4		
T13 X400-5-2		
T13 X400-5-1		
T13 X400-5		
T13 X500-6-2		
T13 X500-6-1		
T13 X500-6		
T13 X600-7-2		
T13 X600-7-1		
T13 X600-7		
T21 X100-1-1		
T21 X150-1		
T21 X200-2-2		
T21 X250-2-1		
T21 X300-2		
T21 X300-3-2		
T21 X400-3-1		
T21 X400-3		
T21 X500-4-2		
T21 X500-4-1	TX10/13 SELL/VIT	
T21 X600-4		
T21 X600-5-2		
T29 X150-1-1		
T29 X200-1		
T29 X250-2-2		
T29 X300-2-1		
T29 X400-2		
T29 X500-3-2		
T29 X500-3-1		
T29 X600-3		
T29 X600-4-2		
T33 X250-1		
T33 X400-2-2		
T33 X400-2-1		
T33 X500-2		
T33 X600-3-1		
T33 X750-3		
T33 X1000-4-1		
T33 X1000-5-2		
T41 X250-1-1		
T41 X300-1		
T41 X400-2-2		
T41 X500-2-1		
T41 X600-2		
T41 X750-3-2		
T41 X1000-3		
T41 X1000-4-2		



QUIERO COMPRAR

Ahora tus compras a un clic de distancia, solo inicia sesión y selecciona los equipos que requieras





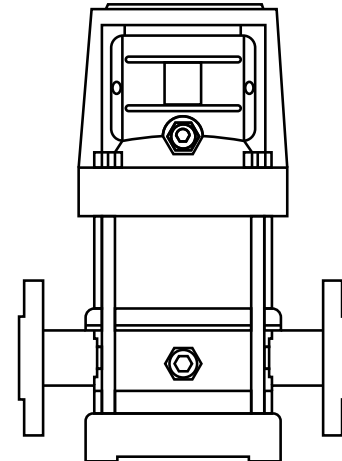
CÓDIGO	DESCRIPCIÓN
TR0.5 XE05-4/ST	TR0.5X STACK KIT
TR0.5 XE07-6/ST	
TR0.5 XE10-9/ST	
TR0.5 XE15-11/ST	
TR0.5 XE15-13/ST	
TR0.5 XE20-17/ST	
TR0.5 XE30-19/ST	
TR0.5 XE30-21/ST	
TR0.5 XE30-23/ST	
TR0.5 XE40-25/ST	
TR1 XE05-2/ST	TR1X STACK KIT
TR1 XE07-4/ST	
TR1 XE10-5/ST	
TR1 XE15-8/ST	
TR1 XE20-11/ST	
TR1 XE30-13/ST	
TR1 XE30-15/ST	
TR1 XE30-17/ST	
TR1 XE40-21/ST	
TR1 XE55-25/ST	
TR2 XE15-4/ST	TR2X STACK KIT
TR2 XE20-5/ST	
TR2 XE30-7/ST	
TR2 XE30-9/ST	
TR2 XE40-11/ST	
TR2 XE55-14/ST	
TR2 XE55-17/ST	
TR2 XE75-22/ST	

CÓDIGO	DESCRIPCIÓN	
TR3.5 XE20-2/ST	TR3.5X STACK KIT	
TR3.5 XE30-3/ST		
TR3.5 XE40-5/ST		
TR3.5 XE55-6/ST		
TR3.5 XE75-9/ST		
TR3.5 XE100-12/ST		
TR3.5 XE150-15/ST		
TR3.5 XE150-17/ST		
TR6 XE40-2/ST		TR6X STACK KIT
TR6 XE55-3/ST		
TR6 XE75-4/ST		
TR6 XE100-5/ST		
TR6 XE150-6/ST		
TR6 XE150-8/ST		
TR6 XE200-10/ST	TR7.5X STACK KIT	
TR6 XE250-11/ST		
TR6 XE250-12/ST		
TR7.5 XE55-2/ST		
TR7.5 XE75-3/ST		
TR7.5 XE100-4/ST	TR10X STACK KIT	
TR7.5 XE150-6/ST		
TR7.5 XE200-8/ST		
TR7.5 XE250-10/ST		
TR10 XE40-1-1/ST		
TR10 XE55-1/ST		
TR10 XE75-2-2/ST		
TR10 XE100-2-1/ST		
TR10 XE100-2/ST		
TR10 XE150-4-2/ST		
TR10 XE200-5-2/ST		
TR10 XE250-5/ST		
TR10 XE250-6-2/ST		
TR10 XE250-6/ST		
TR10 XE300-7/ST		
TR10 XE400-10-2/ST		



QUIERO COMPRAR

Ahora tus compras a un clic de distancia, solo inicia sesión y selecciona los equipos que requieras



MODELO DE LA BOMBA	CÓDIGO
TR0.5 XE05-4	SEMCA-TR0.6-2XE
TR0.5 XE07-6	
TR0.5 XE10-9	
TR0.5 XE15-11	
TR0.5 XE15-13	
TR0.5 XE20-17	
TR0.5 XE30-19	
TR0.5 XE30-21	
TR0.5 XE30-23	
TR0.5 XE40-25	
TR1 XE05-2	
TR1 XE07-4	
TR1 XE10-5	
TR1 XE15-8	
TR1 XE20-11	
TR1 XE30-13	
TR1 XE30-15	
TR1 XE30-17	
TR1 XE40-21	
TR1 XE55-25	
TR2 XE15-4	
TR2 XE20-5	
TR2 XE30-7	
TR2 XE30-9	
TR2 XE40-11	
TR2 XE55-14	
TR2 XE55-17	
TR2 XE75-22	

MODELO DE LA BOMBA	CÓDIGO
TR3.5 XE20-2	SEMCA-TR3.5-7.5XE
TR3.5 XE30-3	
TR3.5 XE40-5	
TR3.5 XE55-6	
TR3.5 XE75-9	
TR3.5 XE100-12	
TR3.5 XE150-15	
TR3.5 XE150-17	
TR6 XE40-2	
TR6 XE55-3	
TR6 XE75-4	
TR6 XE100-5	
TR6 XE150-6	
TR6 XE150-8	
TR6 XE200-10	
TR6 XE250-11	
TR6 XE250-12	
TR7.5 XE55-2	
TR7.5 XE75-3	
TR7.5 XE100-4	
TR7.5 XE150-6	
TR7.5 XE200-8	
TR7.5 XE250-10	SEMCA-TR10XE
TR10 XE40-1-1	
TR10 XE55-1	
TR10 XE75-2-2	
TR10 XE100-2-1	
TR10 XE100-2	
TR10 XE150-4-2	
TR10 XE200-5-2	
TR10 XE250-5	
TR10 XE250-6-2	
TR10 XE250-6	
TR10 XE300-7	
TR10 XE400-10-2	



QUIERO COMPRAR

Ahora tus compras a un clic de distancia, solo inicia sesión y selecciona los equipos que requieras

REFACCIÓN	MTR-P-T0.5	MTR-P-T0.75	MTR-P-T1VD	MTR-P-T1.5VD	MTR-P-T2VD	MTR-P-T3VD	MTR-P-T4VD	MTR-P-T5.5VD	MTR-P-T7.5VD	MTR-P-T10VD	MTR-P-T15VD	MTR-P-T20VD	MTR-P-T25VD	MTR-P-T30VD	MTR-P-T40VD	MTR-P-T50VD	MTR-P-T60VD	MTR-P-T75VD	MTR-P-T100VD	CÓDIGO		
CAJA DE CONEXIONES	√	√		√	√	√	√													R-MTR-CCONEX-A		
									√	√	√										R-MTR-CCONEX-B	
												√	√	√							R-MTR-CCONEX-E	
																					R-MTR-CCONEX-G	
															√						R-MTR-CCONEX-H	
																√	√				R-MTR-CCONEX-I	
																		√			R-MTR-CCONEX-J	
																			√		R-MTR-CCONEX-K	
																				√	R-MTR-CCONEX-L	
	TAPA DE VENTILADOR	√	√																		R-MTR-TVENT-A	
			√	√																	R-MTR-TVENT-B	
					√	√															R-MTR-TVENT-C	
						√	√														R-MTR-TVENT-D	
							√														R-MTR-TVENT-E	
								√													R-MTR-TVENT-F	
									√	√											R-MTR-TVENT-G	
											√										R-MTR-TVENT-H	
												√	√								R-MTR-TVENT-I	
																		√			R-MTR-TVENT-J	
VENTILADOR	√	√																		√	R-MTR-TVENT-K	
			√	√																	R-MTR-TVENT-L	
					√	√															R-MTR-VENT-A	
						√	√														R-MTR-VENT-B	
							√	√													R-MTR-VENT-C	
								√	√												R-MTR-VENT-D	
									√	√											R-MTR-VENT-F	
										√	√										R-MTR-VENT-G	
												√									R-MTR-VENT-H	
															√	√					R-MTR-VENT-I	
TERMINAL DE CONEXIONES	√	√																		√	R-MTR-TCONEX-A	
			√	√	√	√															√	R-MTR-TCONEX-B
								√	√	√												R-MTR-TCONEX-E
											√	√	√									R-MTR-TCONEX-G
														√								R-MTR-TCONEX-H
															√	√	√					R-MTR-TCONEX-I
BALEROS	√	√																		√	√	R-MTR-TCONEX-J
			√	√																		R-MTR-BALERO-6202
					√	√																R-MTR-BALERO-6204
						√	√															R-MTR-BALERO-6205
							√															R-MTR-BALERO-6206
								√														R-MTR-BALERO-6306
									√	√												R-MTR-BALERO-6308
											√	√	√									R-MTR-BALERO-7309
												√	√	√								R-MTR-BALERO-6209
														√								R-MTR-BALERO-7311
															√							R-MTR-BALERO-6211
																√	√					R-MTR-BALERO-7212
																	√					R-MTR-BALERO-6212
																		√				R-MTR-BALERO-6212B
																		√			R-MTR-BALERO-7312	
																			√		R-MTR-BALERO-6312	
																			√		R-MTR-BALERO-7313	
																			√		R-MTR-BALERO-6313	
																				√	R-MTR-BALERO-7314	
																				√	R-MTR-BALERO-6314	



QUIERO COMPRAR

Ahora tus compras a un clic de distancia, solo inicia sesión y selecciona los equipos que requieras


REFACCIÓN	MSX6 7.53230	MSX6 7.53460	MSX6 103230	MSX6 103460	MSX6 153230	MSX6 153460	MSX6 203460	MSX6 203230	MSX6 253230	MSX6 253460	MSX6 303230	MSX6 303460	MSX6 403230	MSX6 403460	MSX6 503230	MSX6 503460	CÓDIGO
CABLE CONECTOR	✓	✓	✓	✓	✓	✓	✓	✓	✓	✓	✓	✓					R-MSXCC6MM2
							✓	✓	✓	✓	✓	✓	✓	✓	✓	✓	R-MSXCC10MM2
													✓	✓	✓	✓	R-MSXCC16MM2
	✓	✓	✓	✓	✓	✓	✓	✓	✓	✓	✓	✓					R-MSXBUJE7.5/20
KIT DE BUJUE									✓	✓							R-MSXBUJUE25
											✓	✓	✓	✓	✓	✓	R-MSXBUJUE30/50
CONJUNTO DE EMPUJE	✓	✓	✓	✓	✓	✓	✓	✓	✓	✓							R-MSXCE7.5/25
											✓	✓	✓	✓	✓	✓	R-MSXCE30/50
DIAFRAGMA	✓	✓	✓	✓	✓	✓	✓	✓	✓	✓	✓	✓	✓	✓	✓	✓	R-MSXDIAF6"
	✓	✓	✓	✓	✓	✓	✓	✓	✓	✓	✓	✓	✓	✓	✓	✓	R-MSXTORN6"
SET DE TORNILLOS	✓	✓	✓	✓	✓	✓	✓	✓	✓	✓	✓	✓	✓	✓	✓	✓	R-MSXSELLOMEC6"
SELLO MECÁNICO	✓	✓	✓	✓	✓	✓	✓	✓	✓	✓	✓	✓	✓	✓	✓	✓	R-MSXSSUP6"
SOPORTE SUPERIOR	✓	✓	✓	✓	✓	✓	✓	✓	✓	✓	✓	✓	✓	✓	✓	✓	R-MSXBRIDA6"
BRIDA P/MOTOR	✓	✓	✓	✓	✓	✓	✓	✓	✓	✓	✓	✓	✓	✓	✓	✓	R-MSXSINF7.5/25
ALTAMIRA-X 6" SOPORTE INFERIOR	✓	✓	✓	✓	✓	✓	✓	✓	✓	✓	✓	✓	✓	✓	✓	✓	R-MSXSINF30/50
CAJA DE AJUSTE	✓	✓	✓	✓	✓	✓	✓	✓	✓	✓	✓	✓	✓	✓	✓	✓	R-MSXCA6"
BASE	✓	✓	✓	✓	✓	✓	✓	✓	✓	✓	✓	✓	✓	✓	✓	✓	R-MSXBASE6"
SENSOR DE TEMP. PT100 PMSX	✓	✓	✓	✓	✓	✓	✓	✓	✓	✓	✓	✓	✓	✓	✓	✓	PT-100-MSX



QUIERO COMPRAR

Ahora tus compras a un clic de distancia, solo inicia sesión y selecciona los equipos que requieras

REFACCIÓN	MSX8/6 603460	MSX8 753460	MSX8 1003460	MSX10/8 1253460	MSX10/8 1503460	MSX10/8 1753460	MSX10/8 2003460	CÓDIGO	DE LISTA
CABLE CONECTOR	√							R-MSXCC16MM2	
		√	√					R-MSXCC25MM2	
				√	√	√	√	R-MSXCC35MM2	
KIT BUJE	√	√	√					R-MSXBUJE8"	
				√	√	√	√	R-MSXBUJE10"	
CONJUNTO DE EMPUJE	√							R-MSXCE60	
		√	√					R-MSXCE8"	
				√	√	√	√	R-MSXCE10"	
DIAFRAGMA	√	√	√					R-MSXDIAF8"	
				√	√	√	√	R-MSXDIAF10"	
SET DE TORNILLO	√	√	√					R-MSXTORN8"	
				√	√	√	√	R-MSXTORN10"	
SELLO MECÁNICO	√	√	√					R-MSXSELLOMEC8"	
				√	√	√	√	R-MSXSELLOMEC10"	
SOPORTE SUPERIOR	√	√	√					R-MSXSSUP8"	
				√	√	√	√	R-MSXSSUP10"	
BRIDA DE ACOPLAM.	√							R-MSXBRIDA8/6"	
		√	√					R-MSXBRIDA8"	
SOPORTE INFERIOR	√	√	√					R-MSXSINF8"	
				√	√	√	√	R-MSXSINF10"	
CAJA DE AJUSTE	√	√	√					R-MSXCA8"	
				√	√	√	√	R-MSXCA10"	
BASE	√	√	√					R-MSXBASE8"	
				√	√	√	√	R-MSXBASE10"	

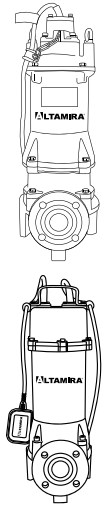


QUIERO COMPRAR

Ahora tus compras a un clic de distancia, solo inicia sesión y selecciona los equipos que requieras

ALTAMIRA® REFACCIONES BOMBAS GRD

REFACCIÓN	GRD1.5-10-1127A	GRD1.5-10-1220A	GRD1.5-15-1220A	GRD1.5-20-3230	GRD1.5-30-3230	GRD1.5-30-3460	GRD2-50-3230	GRD2-50-3460	GRD2-75-3230	GRD2-75-3460	CÓDIGO
CONECTOR MANGUERA	✓	✓	✓	✓	✓	✓					R-GRD1.5-CONM
							✓	✓	✓	✓	R-GRD2-CONM
ASA GRD	✓	✓	✓								R-GRD1.5-10/15-ASA
BASE PARA CONECTOR				✓	✓	✓					R-GRD1.5-20/30-BCO
							✓	✓			R-GRD1.5-30-BCON
									✓	✓	R-GRD2-50/75-BCON
TAPA SUPERIOR	✓	✓	✓								R-GRD1.5-10/15-TSU
				✓	✓	✓					R-GRD1.5-20/30-TSU
							✓	✓			R-GRD2-50-TAPASUP
									✓	✓	R-GRD2-75-TAPASUP
CUERPO DE BOMBA	✓	✓	✓								R-GRD1.5-10/15-CB
				✓	✓	✓					R-GRD1.5-20/30-CB
							✓	✓	✓	✓	R-GRD2-50/75-CB
IMPULSOR	✓	✓									R-GRD1.5/10-IMP
			✓								R-GRD1.5/15-IMP
				✓							R-GRD1.5/20-IMP
					✓	✓					R-GRD1.5/30-IMP
							✓	✓			R-GRD2/50-IMP
									✓	✓	R-GRD2/75-IMP
SISTEMA DE CORTE	✓	✓	✓								R-GRD1.5-10/15-SC
				✓	✓	✓					R-GRD1.5-20/30-SC
							✓	✓	✓	✓	R-GRD2-50/75-SC
BALERO SUPERIOR	✓	✓	✓								R-GRD1.5-10/15-BSU
				✓							R-GRD1.5/20-BALSUP
					✓	✓					R-GRD1.5/30-BALSUP
							✓	✓			R-GRD2/50-BALSUP
									✓	✓	R-GRD2/75-BALSUP
BALERO INFERIOR	✓	✓	✓								R-GRD1.5-10/15-BIN
				✓							R-GRD1.5/20-BALINF
					✓	✓					R-GRD1.5/30-BALINF
							✓	✓			R-GRD2/50-BALINF
									✓	✓	R-GRD2/75-BALINF
CAPACITOR 250UF	✓										R-GRD1.5/10-CAP250
CAPACITOR 150UF		✓	✓								R-GRD1.5/15-CAP150
CAPACITOR 45UF	✓										R-GRD1.5/10-CAP45
RELÉ	✓	✓									R-GRD1.5/10-RELE
			✓								R-GRD1.5/15-RELE
				✓							R-GRD1.5/20-RELE
					✓	✓					R-GRD1.5/30-RELE
							✓	✓			R-GRD2/50-RELE
									✓	✓	R-GRD2/75-RELE
SELLO MECÁNICO	✓	✓	✓								R-GRD1.5-20/30-SM
				✓	✓	✓					R-GRD1.5-20/30-SM
							✓	✓	✓	✓	R-GRD2-50/75-SM
RETÉN	✓	✓	✓								R-GRD1.5-10/15-RET
				✓	✓	✓					R-GRD1.5-20/30-RET
							✓	✓	✓	✓	R-GRD2-50/75-RET
EMPAQUE 36A	✓	✓									R-GRD1.5/10-E36A
			✓								R-GRD1.5/15-E36A
				✓							R-GRD1.5/20-E36A
					✓	✓					R-GRD1.5/30-E36A
							✓	✓			R-GRD2/50-E36A
									✓	✓	R-GRD2/75-E36A



QUIERO COMPRAR

Ahora tus compras a un clic de distancia, solo inicia sesión y selecciona los equipos que requieras

ALTAMIRA® REFACCIONES BOMBAS GRD

REFACCIÓN	GRD1.5-10-1127A	GRD1.5-10-1220A	GRD1.5-15-1220A	GRD1.5-20-3230	GRD1.5-30-3230	GRD1.5-30-3460	GRD2-50-3230	GRD2-50-3460	GRD2-75-3230	GRD2-75-3460	CÓDIGO
EMPAQUE 36B	√	√									R-GRD1.5/10-E36B
			√								R-GRD1.5/15-E36B
				√							R-GRD1.5/20-E36B
					√	√					R-GRD1.5/30-E36B
							√	√			R-GRD2/50-E36B
EMPAQUE 36C									√	√	R-GRD2/75-E36B
	√	√									R-GRD1.5/10-E36C
			√								R-GRD1.5/15-E36C
				√							R-GRD1.5/20-E36C
					√	√					R-GRD1.5/30-E36C
EMPAQUE 36D							√	√			R-GRD2/50-E36C
									√	√	R-GRD2/75-E36C
	√	√									R-GRD1.5/10-E36D
			√								R-GRD1.5/15-E36D
				√							R-GRD1.5/20-E36D
EMPAQUE 36E					√	√					R-GRD1.5/30-E36D
							√	√			R-GRD2/50-E36D
									√	√	R-GRD2/75-E36D
				√							R-GRD1.5/20-E36E
					√	√					R-GRD1.5/30-E36E
EMPAQUE TAPA SUPERIOR	√	√	√								R-GRD1.5-10/15-OTS
EMPAQUE DESCARGA	√	√	√	√	√	√					R-GRD1.5/10-30-EMP
BUJE DE FLECHA							√	√	√	√	R-GRD2/50-75/EMP
				√	√	√					R-GRD1.5-20/30-BFL
PLACA DE FIJACIÓN							√	√	√	√	R-GRD2-50/75-BFL
	√	√	√								R-GRD1.5-10/15-PFJ
				√							R-GRD1.5-20-PFJ
DISTANCIADOR					√	√					R-GRD1.5-30-PFJ
				√	√	√			√	√	R-GRD2-50/75-PFJ
TORNILLO 42E				√	√	√		√	√	√	R-GRD1.5-20/30-DIS
TORNILLO 42G							√	√	√	√	R-GRD2-50/75-DIS
TUERCA	√	√	√								R-GRD1.5-10/15-TOR
ARANDELA 44B	√	√	√								R-GRD1.5-10/15-TUE
ARANDELA ONDULADA 44C	√	√	√								R-GRD1.5-10/15-ARB
				√	√	√					R-GRD1.5-10/15-ARC
							√	√			R-GRD1.5-20/30-ARC
									√	√	R-GRD2-50-AOND44C
CUÑA											R-GRD2-75-AOND44C
	√	√	√								R-GRD1.5-10/15-CUÑ
				√	√	√					R-GRD1.5-20/30-CUÑ
CANDADO							√	√	√	√	R-GRD2-50/75-CUÑA
	√	√	√								R-GRD1.5-10/15-CAN
				√	√	√					R-GRD1.5-20/30-CAN
							√	√			R-GRD2-50-CAN
CABLE 10M									√	√	R-GRD2-75-CAN
	√										R-GRD1.5-10-CC
		√	√								R-GRD1.5-10/15-CC
				√	√						R-GRD1.5-20/30-CC
						√					R-GRD1.5/30-CC
INTERRUPTOR ELÉCTRICO							√	√			R-GRD2/50-CC
									√	√	R-GRD2/75-CC
FLOTADOR (16/8A)	√	√	√								R-GRD1.5-10/15-INT
FLOTADOR (10/4A)	√										R-GRD1.5/10-FLOTAD
		√	√								R-GRD1.5/15-FLOTAD



QUIERO COMPRAR

Ahora tus compras a un clic de distancia, solo inicia sesión y selecciona los equipos que requieras

ALTAMIRA® REFACCIONES BOMBAS STRONG

REFACCIÓN	STRONG 1.5/05/ 1127A	STRONG2/ 10/1230	STRONG2/ 20/1230	STRONG3/ 20/3234	STRONG3/ 40/3234	STRONG4/ 50/3234	CÓDIGO
SELLO MECÁNICO	✓						R-STRG1.5-SELLOM
IMPULSOR	✓						R-STRG1.5/05-IMP
CAPACITOR	✓						R-STRG1.5/05-C12UF
O-RING	✓						R-STRG1.5-ORINGP18
	✓						R-STRG1.5-ORINGP25
EJE DE PLASTICO PARA FLOTADOR R-STRG1.5	✓						R-STRG1.5/EJEFLOT
SUJETADOR DE GOMA	✓						R-STRG1.5/SUGO
PARA EJE DE PLASTICO IMPULSOR2/20		✓					R-STR2/10-IMP
SELLO MECÁNICO		✓	✓				R-STR2-SELLOM
VOLUTA		✓	✓				R-STRG2-VOLUTA
EMPAQUE DE VOLUTA		✓	✓				R-STRG2-EVOLUTA
EMPAQUE DE BRIDA		✓	✓				R-STRG2-EMPQUEB
BRIDA		✓	✓				R-STRG2-BRIDA
TAPA PORTA SELLO		✓	✓				R-STRG2-TPORTAS
JUNTA TORICA TAPA PORTA SELLO		✓	✓				R-STRG2-JTORICAS
BALEROS		✓	✓				R-STRG2-BALERO
TAPA DEL MOTOR		✓	✓				R-STRG2-TMOTOR
CAPACITOR		✓	✓				R-STRG2-CAP30UF
ADAPTADOR DE CONECTOR		✓	✓				R-STRG2-ACONECTOR
JUNTA TORICA CONECTOR		✓	✓				R-STRG2-JTORICAC
CABLE CONECTOR		✓	✓				R-STRG2-CONECTOR
VOLUTA				✓			R-STRG3/20-VOLUTA
					✓		R-STRG3/40-VOLUTA
IMPULSOR				✓			R-STR3/20-IMP
					✓		R-STR3/40-IMP
EMPAQUE DE VOLUTA				✓	✓		R-STRG3-EVOLUTA
TAPA PORTA SELLO				✓	✓		R-STRG3-TPORTAS
SELLO MECÁNICO				✓	✓		R-STR3-SELLOM
BALERO				✓	✓		R-STRG3-BALERO
CABLE CONECTOR				✓	✓		R-STRG3-CONECTOR
EMPAQUE DE CONECTOR				✓	✓		R-STRG3-EMPC
TAPA DE CONECTOR				✓	✓		R-STRG3-TCONECTOR
EMPAQUE DE TAPA DE CONECTOR					✓	✓	R-STRG3-ETCONEC
JUNTA TÓRICA MOTOR				✓	✓		R-STRG3-JTORICAM



QUIERO COMPRAR

Ahora tus compras a un clic de distancia, solo inicia sesión y selecciona los equipos que requieras



ALTAMIRA® REFACCIONES BOMBAS STRONG

REFACCIÓN	STRONG4/ 50/3234	STRONG4/ 75/3234	STRONG4/ 100/3234	STRONG4/ 150/3234	CÓDIGO
VOLUTA	√				R-STRG4/50-VOLUTA
EMPAQUE DE VOLUTA	√				R-STRG4/50-EVOLUTA
IMPULSOR	√				R-STR4/50-IMP
SELLO MECÁNICO	√				R-STR4/50-SELLOM
EMP. TAPA PORTASELLO	√	√			R-STRG4/50-ETPORTS
ANILLO RETENEDOR	√				R-STRG4/50-ARETEN
EMPAQUES DE MOTOR	√				R-STRG4/50-EMOTOM
BALERO INFERIOR	√				R-STRG4/50-BALINF
BALERO SUPERIOR	√				R-STRG4/50-BALSUP
EMPAQUE DE CONECTOR	√				R-STRG4/50-EMPC
CABLE CONECTOR	√				R-STRG4/50-CONECT
VOLUTA		√	√	√	R-STRG4/715-VOLUTA
EMPAQUE DE VOLUTA		√	√	√	R-STRG4/715-EVOLUT
IMPULSOR		√			R-STR4/75-IMP
			√		R-STR4/100-IMP
			√		R-STR4/150-IMP
SELLO MÉCANICO		√	√	√	R-STR4/715-SELLOM
EMPAQUES PARA TAPA		√	√	√	R-STRG4/715-ETPORS
PORTASELLO Y MOTOR		√	√	√	R-STRG4/715-ARETEN
BALERO INFERIOR		√	√	√	R-STRG4/715-BALINF
BALERO SUPERIOR		√	√	√	R-STRG4/715-BALSUP
EMPAQUE DE CONECTOR		√	√	√	R-STRG4/715-EMPC
CABLE CONECTOR		√			R-STRG4/75-CONECT
			√		R-STRG4/100-CONECT
				√	R-STRG4/150-CONECT



QUIERO COMPRAR

Ahora tus compras a un clic de distancia, solo inicia sesión y selecciona los equipos que requieras

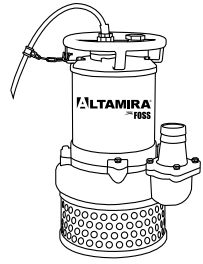


REFACCIÓN	TANTUM3-50-3230	TANTUM3-50-3460	TANTUM4-75-3230	TANTUM4-75-3460	TANTUM6-100-3230	TANTUM6-100-3460	CÓDIGO
ADAPTADOR ESPIGA PARA MANGUERA	√	√					R-TANT3-AD-MANG
			√	√			R-TANTUM4-AD-MANG
AGITADOR	√	√	√	√	√	√	R-TANTUM6-AD-MANG
							R-TANT3-4-6-AGITAD
ARANDELA	√	√					R-TANT3-4-ARAN-44H
			√	√	√	√	R-TANT4-6-ARAN-44B
			√	√	√	√	R-TANT4-6-ARAN-44H
BALERO	√	√					R-TIDE2-BAL-31B
	√	√					R-FOSS-BAL-6308
			√	√			R-TANT4-BAL-6306
			√	√			R-TANT4-BAL-6309
					√	√	R-TIDE3-50-BAL-31B
					√	√	R-TANT6-BAL-3310
BASE DE BALERO	√	√					R-TANT3-BASE-BAL
			√	√			R-TANT4-BASE-BAL
					√	√	R-TANT6-BASE-BAL
BASE SELLO MECÁNICO	√	√	√	√	√	√	R-TANT3-BASE-SM
	√	√					R-TANT3-CABLE
CABLE DE ALIMENTACIÓN			√	√			R-TANT4-CABLE
					√	√	R-TANT6-CABLE
	√	√					R-TANT3-CAND-46
CANDADO			√	√			R-TANT4-CANDADO-46
					√	√	R-TANT6-CANDADO-46
	√	√					R-TANT3-COLADOR
COLADOR			√	√			R-TANT4-COLADOR
					√	√	R-TANT6-COLADOR
	√	√					R-FOSS3-4-CUÑA
CUÑA DE ROTOR			√	√	√	√	R-TANT4-6-CUÑA
	√	√					R-TANT3-DIST-38
DISTANCIADOR			√	√	√	√	R-TANT4-6-DIST-38
	√	√					R-TANT3-IMP
IMPULSOR			√	√			R-TANT4-IMP
					√	√	R-TANT6-IMP
	√	√					R-TANT3-ORING36B
O-RING O JUNTA TORICA			√	√	√	√	R-TANT4-6-ORING36C
	√	√					R-TANT3-ORING36D
	√	√					R-TANT3-ORING36E
			√	√	√	√	R-TANT4-6-ORING36E
	√	√					R-TANT3-JUNTA37A
			√	√	√	√	R-TANT4-6-JUNTA37A
	√	√					R-TANT3-JUNTA37B
			√	√	√	√	R-TANT4-6-JUNTA37B
	√	√					R-TANT3-JUNTA37C
			√	√	√	√	R-TANT4-6-JUNTA37C
PLACA PROTECTORA	√	√					R-TANT3-P-PROTE
			√	√			R-TANT4-P-PROTE
SELLO DE ACEITE	√	√					R-FOSS3-SELLO-ACE
			√	√	√	√	R-TANT4-SELLO-ACE
SELLO MECÁNICO	√	√					R-FOSS3-SM
			√	√	√	√	R-TANT4-SM



QUIERO COMPRAR

Ahora tus compras a un clic de distancia, solo inicia sesión y selecciona los equipos que requieras

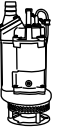


REFACCIÓN	FOSS3 -30-3230	FOSS3 -30-3460	FOSS4 -50-3230	FOSS4 -50-3460	CÓDIGO
ADAPTADOR ESPIGA PARA MANGUERA	√	√			R-FOSS3-AD-MANG
			√	√	R-FOSS4-AD-MANG
IMPULSOR	√	√			R-FOSS3-IMP
			√	√	R-FOSS4-IMP
AGITADOR	√	√	√	√	R-FOSS-AGITAD
COLADOR	√	√	√	√	R-FOSS-COLADOR
BALERO			√	√	R-FOSS-BAL-6308
	√	√			R-TIDE3-50-BAL-31b
	√	√	√	√	R-TIDE2-BAL-31b
CLIXON	√	√			R-FOSS3-PRO-T
			√	√	R-FOSS4-PRO-T
SELLO MECANICO	√	√	√	√	R-FOSS3-SM
SELLO DE ACEITE	√	√			R-FOSS3-SELLO-ACE
O-RING O JUNTA TORICA	√	√	√	√	R-FOSS-ORING36B
	√	√	√	√	R-FOSS-ORING36D
	√	√	√	√	R-FOSS-ORING36F
	√	√	√	√	R-FOSS-ORING36G
	√	√	√	√	R-FOSS-JUNTA37C
BUJE	√	√	√	√	R-FOSS3-4-BUJE
BASE DE BALERO	√	√	√	√	R-FOSS-BASE-BAL
BASE SELLO MECANICO	√	√	√	√	R-FOSS-BASE-SM
ARANDELA	√	√	√	√	R-FOSS3-4-ARAN-44D
	√	√	√	√	R-FOSS3-4-ARAN-44F
	√	√	√	√	R-FOSS3-4-ARAN-44C
	√	√	√	√	R-FOSS3-4-ARAN-44K
CUÑA DE ROTOR	√	√	√	√	R-FOSS3-4-CUÑA
CABLE DE ALIMENTACION	√	√	√	√	R-FOSS-CABLE
O-RING O JUNTA TORICA	√	√	√	√	R-TIDE2-ORING36A
	√	√	√	√	R-TIDE2-ORING36B
PLACA PROTECTORA	√	√	√	√	R-TIDE3-50-P-PROTE
O-RING O JUNTA TORICA	√	√	√	√	R-TIDE3-JUNTA 37A
TORNILLO	√	√	√	√	R-TIDE3-SCREW-42e
CANDADO	√	√	√	√	R-TIDE3-CAND-46



QUIERO COMPRAR

Ahora tus compras a un clic de distancia, solo inicia sesión y selecciona los equipos que requieras



REFACCIÓN	TIDE2 -20-3230	TIDE2 -30-3230	TIDE3 -50-3230	TIDE3 -50-3460	TIDE4 -50-3230	TIDE4 -50-3460	CÓDIGO
ADAPTADOR MANGUERA	✓	✓					R-TIDE2-20-AD-MANG
			✓	✓			R-TIDE3-50-AD-MANG
					✓	✓	R-TIDE4-50-AD-MANG
AGITADOR	✓	✓					R-TIDE2-20-AGITAD
			✓	✓	✓	✓	R-TIDE3-50-AGITAD
ARANDELA	✓	✓					R-TIDE2-ARAND-44F
	✓	✓					R-TIDE2-ARAND-44H
			✓	✓	✓	✓	R-TIDE3-ARAND-44D
BALERO	✓	✓					R-TIDE2-20-BAL-31A
	✓	✓					R-TIDE2-BAL-31B
			✓	✓	✓	✓	R-TIDE3-50-BAL-31A
			✓	✓	✓	✓	R-TIDE3-50-BAL-31B
BASE DE SELLO MECANICO	✓	✓					R-TIDE2-BASE-SM
			✓	✓	✓	✓	R-TIDE3-BASE-SM
CABLE CONECTOR	✓	✓					R-TIDE2-CABLE
			✓	✓	✓	✓	R-TIDE3-CABLE
CANDADO	✓	✓					R-TIDE2-CAND-46A
	✓	✓					R-TIDE2-CAND-46B
			✓	✓	✓	✓	R-TIDE3-CAND-46
	✓	✓					R-TIDE2-20-COL
			✓	✓	✓	✓	R-TIDE3-50-COL
CUÑA DE ROTOR	✓	✓					R-TIDE2-CUÑA
			✓	✓	✓	✓	R-TIDE3-CUÑA
DISTANCIADOR	✓	✓					R-TIDE2-DIST-38
IMPULSOR	✓						R-TIDE2-20-IMP
		✓					R-TIDE2-30-IMP
			✓	✓			R-TIDE3-50-IMP
					✓	✓	R-TIDE4-50-IMP
O-RING O JUNTA TORICA			✓	✓	✓	✓	R-TIDE3-JUNTA 37A
	✓	✓					R-TIDE2-JUNTA 37A
			✓	✓	✓	✓	R-TIDE3-JUNTA 37B
	✓	✓					R-TIDE2-JUNTA 37B
	✓	✓					R-TIDE2-JUNTA 37C
			✓	✓	✓	✓	R-TIDE3-JUNTA 37C
			✓	✓	✓	✓	R-TIDE3-JUNTA 37D
			✓	✓	✓	✓	R-TIDE3-ORING36B
	✓	✓					R-TIDE2-ORING36C
			✓	✓	✓	✓	R-TIDE3-ORING36C
			✓	✓	✓	✓	R-TIDE3-ORING36D
	✓	✓					R-TIDE2-ORING36D
			✓	✓	✓	✓	R-TIDE3-ORING36E
	✓	✓	✓	✓	✓	✓	R-TIDE2-ORING36A
✓	✓					R-TIDE2-ORING36B	
PLACA PROTECTORA			✓	✓			R-TIDE3-50-P-PROTE
	✓	✓					R-TIDE2-20-P-PROTE
SELLO DE ACEITE			✓	✓	✓	✓	R-TIDE3-SELLO-ACE
	✓	✓					R-TIDE2-SELLO-ACE
SELLO MECANICO			✓	✓	✓	✓	R-TIDE3-SELLO-MEC
	✓	✓					R-TIDE2-SELLO-MEC
TAPON DE DRENADO GENERAL	✓	✓	✓	✓	✓	✓	R-TIDE3-SCREW-42E

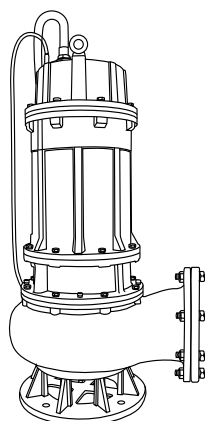


QUIERO COMPRAR

Ahora tus compras a un clic de distancia, solo inicia sesión y selecciona los equipos que requieras

ALTAMIRA® REFACCIONES BOMBAS COBÁ

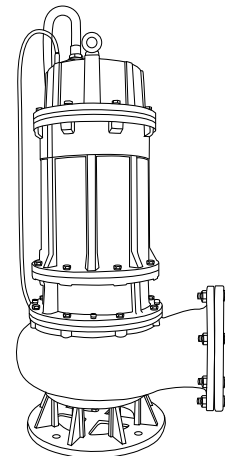
REFACCIÓN	COBA4/75/3230	COBA4/100/3230	COBA6/75/3230	CÓDIGO
CONECTOR MANGUERA COBA4	√	√		R-COB4 CONM
CONECTOR MANGUERA COBA6			√	R-COB6 CONM
IMPULSOR	√			R-COBA4/75-IMP
		√		R-COBA4/100-IMP
			√	R-COBA6/75-IMP
BALERO SUPERIOR COBA4&6/75	√		√	R-COBA4-6/75-BSUP
BALERO SUPERIOR COBA/100		√		R-COBA4/100-BSUP
BALERO INFERIOR COBA4&6/75	√		√	R-COBA4-6/75-BINF
BALERO INFERIOR COBA4/100		√		R-COBA4/100-BINF
SELLO MECANICO COBA4&6/75	√		√	R-COBA4-6/75-SELM
SELLO MECANICO COBA4/100		√		R-COBA4/100-SELM
EMPAQUES 36A COBA4&6/75	√		√	R-COBA4-6/75-E36A
EMPAQUES 36A COBA4/100		√		R-COBA4/100-EQ36A
EMPAQUES 36B COBA4&6/75	√		√	R-COBA4-6/75-E36B
EMPAQUES 36B COBA4/100		√		R-COBA4/100-EQ36B
EMPAQUES 36C COBA4&6/75	√		√	R-COBA4-6/75-E36C
EMPAQUES 36C COBA4/100		√		R-COBA4/100-E36C
EMPAQUES 36D COBA4&6/75	√		√	R-COBA4-6/75-E36D
EMPAQUES 36D COBA4/100		√		R-COBA4/100-E36D
EMPAQUES 36E COBA4&6/75	√		√	R-COBA4-6/75-E36E
EMPAQUES 36E COBA4/100		√		R-COBA4/100-E36E
JUNTA TORICA COBA4/75	√			R-COBA4/75-JTORICA
JUNTA TORICA COBA6/75		√		R-COBA6/75-JTORICA
JUNTA TORICA COBA4/100			√	R-COBA4/100-JTORIC
DISTANCIADOR 41A COBA4&6/75	√		√	R-COBA4-6/75-D41A
DISTANCIADOR 41A COBA4/100		√		R-COBA4/100-D41A
CUÑA COBA4&6/75	√		√	R-COBA4-6/75-CUÑA
CUÑA COBA4/100		√		R-COBA4/100-CUÑA
47X CONECTOR 10M COBA4&6/75	√		√	R-COBA4-6/75-CON



QUIERO COMPRAR

Ahora tus compras a un clic de distancia, solo inicia sesión y selecciona los equipos que requieras

REFACCIÓN	COBA4/ 150/3230	COBA6/ 150/3230	COBA8/ 150/3230	COBA8/ 150/3460	CÓDIGO
CONECTOR MANGUERA COBA4	√				R-COB4 CONM
CONECTOR MANGUERA COBA6		√			R-COB6 CONM
CONECTOR MANGUERA COBA8			√	√	R-COB8 CONM
IMPULSOR	√				R-COBA4/150-IMP
		√			R-COBA6/150-IMP
			√	√	R-COBA8/150-IMP
BALERO SUP. COBA4/6/8 DE 15HP	√	√	√	√	R-COBA468/150-BSUP
BALERO INF. COBA4/6/8 DE 15HP	√	√	√	√	R-COBA468/150-BINF
SELLO MEC. COBA4/6/8 DE 15HP	√	√	√	√	R-COBA468/150-SELM
EMP. 36A COBA4/6/8 DE 15HP	√	√	√	√	R-COBA468/150-E36A
EMP. 36B COBA4/6/8 DE 15HP	√	√	√	√	R-COBA468/150-E36B
EMP. 36D COBA4/6/8 DE 15HP	√	√	√	√	R-COBA468/150-E36D
EMP. 36E COBA4/6/8 DE 15HP	√	√	√	√	R-COBA468/150-E36E
EMP. 36G COBA4/6/8 DE 15HP	√	√	√	√	R-COBA468/150-E36G
JUNTA TORICA COBA4/150	√				R-COBA4/150-JTORIC
JUNTA TORICA COBA6/150		√			R-COBA6/150-JTORIC
JUNTA TORICA COBA8/150			√	√	R-COBA8/150-JTORIC
DISTANCIADOR 41B COBA4/6/8 15HP	√	√	√	√	R-COBA468/150-D41B
DISTANCIADOR 41C COBA4/6/8 15HP	√	√	√	√	R-COBA468/150-D41C
TORNILLO 42F COBA4/6/8 DE 15HP	√	√	√	√	R-COBA468/150-T42F
CUÑA COBA4/6/8 15HP	√	√	√	√	R-COBA468/150-CUÑA
CONECT. 10M COBA4/6/8 15HP 230V	√	√	√		R-COBA468/150-CO23
CONECT. 10M COBA4/6/8 15HP 460V				√	R-COBA468/150-CO43

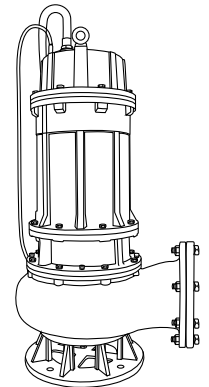


QUIERO COMPRAR

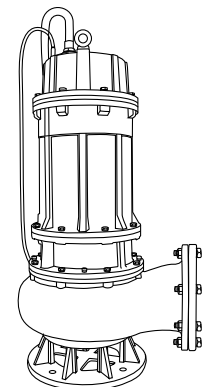
Ahora tus compras a un clic de distancia, solo inicia sesión y selecciona los equipos que requieras

ALTAMIRA® REFACCIONES BOMBAS COBÁ

REFACCIÓN	COBA4/ 200/3230	COBA4/ 200/3460	COBA8/ 200/3230	COBA8/ 200/3460	CÓDIGO
CONECTOR MANGUERA COBA4	√	√			R-COB4 CONM
CONECTOR MANGUERA COBA8			√	√	R-COB8 CONM
IMPULSOR	√	√			R-COBA4/200-IMP
			√	√	R-COBA8/200-IMP
BALERO SUP. COBA4/6/8 20HP	√	√	√	√	R-COBA468/200-BSUP
BALERO INF. COBA4/6/8 20HP	√	√	√	√	R-COBA468/200-BINF
SELLO MECANICO COBA4/6/8 20HP	√	√	√	√	R-COBA468/200-SELM
EMPAQUES 36A COBA4/6/8 20HP	√	√	√	√	R-COBA468/200-E36A
EMPAQUES 36B COBA4/6/8 20HP	√	√	√	√	R-COBA468/200-E36B
EMPAQUES 36D COBA4/6/8 20HP	√	√	√	√	R-COBA468/200-E36D
EMPAQUES 36E COBA4/6/8 20HP	√	√	√	√	R-COBA468/200-E36E
EMPAQUES 36G COBA4/6/8 20HP	√	√	√	√	R-COBA468/200-E36G
JUNTA TORICA COBA4/200	√	√			R-COBA4/200-JTORIC
JUNTA TORICA COBA8/200			√	√	R-COBA8/200-JTORIC
DISTANCIADOR 41B COBA4/6/8 20HP	√	√	√	√	R-COBA468/200-D41B
DISTANCIADOR 41C COBA4/6/8 20HP	√	√	√	√	R-COBA468/200-D41C
TORNILLO 42F COBA4/6/8 20HP	√	√	√	√	R-COBA468/200-T42F
CUÑA COBA4/6/8 20HP	√	√	√	√	R-COBA468/200-CUÑA
CONEC. 10M COBA4/6/8 20HP 230V	√		√		R-COBA468/200-CO23
CONEC. 10M COBA4/6/8 20HP 460V		√		√	R-COBA468/200-CO43



REFACCIÓN	COBA8/250/3230	COBA8/250/3460	CÓDIGO
CONECTOR MANGUERA COBA8	√	√	R-COB8 CONM
IMPULSOR	√	√	R-COBA8/250-IMP
BALERO SUPERIOR COBA8 DE 25HP	√	√	R-COBA8/250-BALSUP
BALERO INFERIOR COBA8 DE 25HP	√	√	R-COBA8/250-BALINF
SELLO MECANICO COBA8 DE 25HP	√	√	R-COBA8/250-SELLOM
EMPAQUES 36A COBA8 DE 25HP	√	√	R-COBA8/250-E36A
EMPAQUES 36B COBA8 DE 25HP	√	√	R-COBA8/250-E36B
EMPAQUES 36D COBA8 DE 25HP	√	√	R-COBA8/250-E36D
EMPAQUES 36E COBA8 DE 25HP	√	√	R-COBA8/250-E36E
EMPAQUES 36G COBA8 DE 25HP	√	√	R-COBA8/250-E36G
JUNTA TORICA COBA8 25HP	√	√	R-COBA8/250-JTORIC
DISTANCIADOR 41B COBA8 DE 25HP	√	√	R-COBA8/250-D41B
DISTANCIADOR 41C COBA8 DE 25HP	√	√	R-COBA8/250-D41C
TORNILLO 42F COBA8 DE 25HP	√	√	R-COBA8/250-T42F
CUÑA COBA8 25HP	√	√	R-COBA8/250-CUÑA
CONECTOR 10M COBA8 DE 25HP 230V	√		R-COBA8/250-CON23
CONECTOR 10M COBA8 DE 25HP 460V		√	R-COBA8/250-CON43

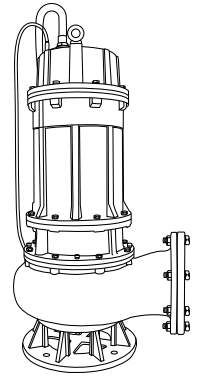


QUIERO COMPRAR

Ahora tus compras a un clic de distancia, solo inicia sesión y selecciona los equipos que requieras



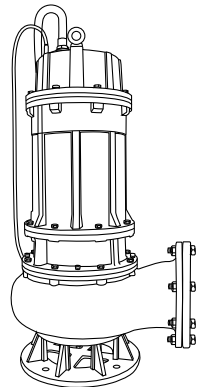
REFACCIÓN	COBA6/300/3460	COBA8/300/3460	CÓDIGO
CONECTOR MANGUERA COBA6	√		R-COB6 CONM
CONECTOR MANGUERA COBA8		√	R-COB8 CONM
IMPULSOR	√		R-COBA6/300-IMP
		√	R-COBA8/300-IMP
BALERO SUPERIOR COBA6/8 DE 30HP	√	√	R-COBA6/8/300-BSUP
BALERO INFERIOR COBA6/8 DE 30HP	√	√	R-COBA6/8/300-BINF
SELLO MECANICO COBA6/8 DE 30HP	√	√	R-COBA6/8/300-SELM
EMPAQUES 36A COBA6/8 DE 30HP	√	√	R-COBA6/8/300-E36A
EMPAQUES 36B COBA6/8 DE 30HP	√	√	R-COBA6/8/300-E36B
EMPAQUES 36D COBA6/8 DE 30HP	√	√	R-COBA6/8/300-E36D
EMPAQUES 36E COBA6/8 DE 30HP	√	√	R-COBA6/8/300-E36E
EMPAQUES 36G COBA6/8 DE 30HP	√	√	R-COBA6/8/300-E36G
JUNTA TORICA COBA6 30HP	√		R-COBA6/300-JTORIC
JUNTA TORICA COBA8 30HP		√	R-COBA8/300-JTORIC
DISTANCIADOR 41B COBA6/8 DE 30HP	√	√	R-COBA6/8/300-D41B
DISTANCIADOR 41C COBA6/8 DE 30HP	√	√	R-COBA6/8/300-D41C
TORNILLO 42F COBA6/8 DE 30HP	√	√	R-COBA6/8/300-T42F
CUÑA COBA6/8 30HP	√	√	R-COBA6/8/300-CUÑA
CONECTOR 10M COBA6/8 DE 30HP 460V	√	√	R-COBA6/8/300-CO43



QUIERO COMPRAR

Ahora tus compras a un clic de distancia, solo inicia sesión y selecciona los equipos que requieras

REFACCIÓN	COBA6/ 400/3460	COBA8/ 400/3460	COBA10/ 400/3460	COBA12/ 400/3460	CÓDIGO
CONECTOR MANGUERA COBA6	√				R-COB6 CONM
CONECTOR MANGUERA COBA8		√			R-COB8 CONM
CONECTOR MANGUERA COBA10			√		R-COB10 CONM
BRIDA DESCARGA CABA 12				√	R-COBA12-CONTB
IMPULSOR	√				R-COBA6/400-IMP
		√			R-COBA8/400-IMP
			√		R-COBA10/400-IMP
				√	R-COBA12/400-IMP
BALERO SUP. COBA6/8/10 40HP	√	√	√		R-COBA6810400-BSUP
BALERO SUP. COBA12 40HP				√	R-COBA12400-BSUP
BALERO INF. COBA6/8/10 40HP	√	√	√		R-COBA6810400-BINF
BALERO INF. COBA12 40HP				√	R-COBA12400-BINF
SELLO MEC. COBA6/8/10 40HP	√	√	√		R-COBA6810400-SELM
SELLO MECANICO COBA12 40HP				√	R-COBA12400-SELM
ANILLO DE SELLADO COBA6 40HP	√				R-COBA6/400-ASELL
ANILLO DE SELLADO COBA8 40HP		√			R-COBA8/400-ASELL
ANILLO DE SELLADO COBA10 40HP			√		R-COBA10/400-ASELL
ANILLO DE SELLADO COBA12 40HP				√	R-COBA12/400-ASELL
EMPAQUES 36A COBA6/8/10 40HP	√	√	√		R-COBA6810400-E36A
EMPAQUES 36A COBA12 40HP				√	R-COBA12400-E36A
EMPAQUES 36B COBA6/8/10 40HP	√	√	√		R-COBA6810400-E36B
EMPAQUES 36B COBA12 40HP				√	R-COBA12400-E36B
EMPAQUES 36D COBA6/8/10 40HP	√	√	√		R-COBA6810400-E36D
EMPAQUES 36D COBA12 40HP				√	R-COBA12400-E36D
EMPAQUES 36E COBA6/8/10 40HP	√	√	√		R-COBA6810400-E36E
EMPAQUES 36E COBA12 40HP				√	R-COBA12400-E36E
EMPAQUES 36G COBA6/8/10 40HP	√	√	√		R-COBA6810400-E36G
EMPAQUES 36G COBA12 40HP				√	R-COBA12400-E36G
JUNTA TORICA COBA6 40HP	√				R-COBA6400-JTORICA
JUNTA TORICA COBA8 40HP		√			R-COBA8400-JTORICA
JUNTA TORICA COBA10 40HP			√		R-COBA10400-JTORIC
JUNTA TORICA COBA12 40HP				√	R-COBA12400-JTORIC
DISTANCIADOR 41B COBA6/8/10 40HP	√	√	√		R-COBA6810400-D41B
DISTANCIADOR 41B COBA12 40HP				√	R-COBA12400-D41B
DISTANCIADOR 41C COBA6/8/10 40HP	√	√	√		R-COBA6810400-D41C
DISTANCIADOR 41C COBA12 40HP				√	R-COBA12400-D41C
TORNILLO 42F COBA6/8/10 40HP	√	√	√		R-COBA6810400-T42F
TORNILLO 42F COBA12 40HP				√	R-COBA12400-T42F
CUÑA COBA6/8/10 40HP	√	√	√		R-COBA6810400-CUÑA
CUÑA COBA12 40HP				√	R-COBA12400-CUÑA
CONECT. 10M COBA6/8/10 40HP 460 V	√	√	√		R-COBA6810400-C43
CONECT. 10M COBA12 40HP 460V				√	R-COBA12400-C47X



QUIERO COMPRAR

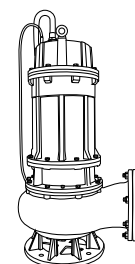
Ahora tus compras a un clic de distancia, solo inicia sesión y selecciona los equipos que requieras

REFACCIÓN	COBA6/500/3460	COBA8/500/3460	COBA10/500/3460	COBA12/500/3460	CÓDIGO
CONECTOR MANGUERA COBA6	√				R-COB6 CONM
CONECTOR MANGUERA COBA8		√			R-COB8 CONM
CONECTOR MANGUERA COBA10			√		R-COB10 CONM
BRIDA DESCARGA COBA12				√	R-COBA12-CONTB
IMPULSOR	√				R-COBA6/500-IMP
		√			R-COBA8/500-IMP
			√		R-COBA10/500-IMP
				√	R-COBA12/500-IMP
BALERO SUP. COBA6/8/10 50HP	√	√	√		R-COBA6810500-BSUP
BALERO SUP. COBA12 50HP				√	R-COBA12500-BSUP
BALERO INF. COBA6/8/10 50HP	√	√	√		R-COBA6810500-BINF
BALERO INF. COBA12 50HP				√	R-COBA12500-BINF
SELLO MECÁNICO COBA6/8/10 50HP	√	√	√		R-COBA6810500-SELM
SELLO MECANICO COBA12 50HP				√	R-COBA12500-SELM
ANILLO DE SELLADO COBA6 50HP	√				R-COBA6/500-ASELL
ANILLO DE SELLADO COBA8 50HP		√			R-COBA8/500-ASELL
ANILLO DE SELLADO COBA10 50HP			√		R-COBA10/500-ASELL
ANILLO DE SELLADO COBA12 50HP				√	R-COBA12/500-ASELL
EMPAQUES 36A COBA6/8/10 50HP	√	√	√		R-COBA6810500-E36A
EMPAQUES 36A COBA12 50HP				√	R-COBA12500-E36A
EMPAQUES 36B COBA6/8/10 50HP	√	√	√		R-COBA6810500-E36B
EMPAQUES 36B COBA12 50HP				√	R-COBA12500-E36B
EMPAQUES 36D COBA6/8/10 50HP	√	√	√		R-COBA6810500-E36D
EMPAQUES 36D COBA12 50HP				√	R-COBA12500-E36D
EMPAQUES 36E COBA6/8/10 50HP	√	√	√		R-COBA6810500-E36E
EMPAQUES 36E COBA12 50HP				√	R-COBA12500-E36E
EMPAQUES 36G COBA6/8/10 50HP	√	√	√		R-COBA6810500-E36G
EMPAQUES 36G COBA12 DE 50HP				√	R-COBA12500-E36G
JUNTA TORICA COBA6 50HP	√				R-COBA6500-JTORICA
JUNTA TORICA COBA8 50HP		√			R-COBA8500-JTORICA
JUNTA TORICA COBA10 50HP			√		R-COBA10500-JTORIC
JUNTA TORICA COBA12 50HP				√	R-COBA12500-JTORIC
DISTANCIADOR 41B COBA6/8/10 50HP	√	√	√		R-COBA6810500-D41B
DISTANCIADOR 41B COBA12 50HP				√	R-COBA12500-D41B
DISTANCIADOR 41C COBA6/8/10 50HP	√	√	√		R-COBA6810500-D41C
DISTANCIADOR 41C COBA12 50HP				√	R-COBA12500-D41C
TORNILLO 42F COBA6/8/10 50HP	√	√	√		R-COBA6810500-T42F
TORNILLO 42F COBA12 DE 50HP				√	R-COBA12500-T42F
CUÑA COBA6/8/10 50HP	√	√	√		R-COBA6810500-CUÑA
CUÑA COBA12 50HP				√	R-COBA12500-CUÑA
CONECT. 10M COBA6/8/10 50HP 460V	√	√	√		R-COBA6810500-C43
CONECT. 10M COBA12 50HP 460V				√	R-COBA12500-C47X



QUIERO COMPRAR

Ahora tus compras a un clic de distancia, solo inicia sesión y selecciona los equipos que requieras



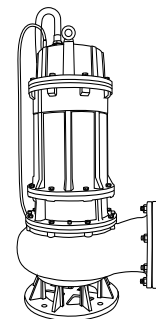
REFACCIÓN	COBA8/600/3460	COBA10/600/3460	COBA12/600/3460	CÓDIGO
CONECTOR MANGUERA COBA8	√			R-COB8 CONM
CONECTOR MANGUERA COBA10		√		R-COB10 CONM
BRIDA DESCARGA COBA12			√	R-COBA12-CONTB
IMPULSOR	√			R-COBA8/600-IMP
		√		R-COBA10/600-IMP
			√	R-COBA12/600-IMP
BALERO SUPERIOR COBA8/10 60HP	√	√		R-COBA810600-BSUP
BALERO SUPERIOR COBA12 60HP			√	R-COBA12600-BSUP
BALERO INFERIOR COBA8/10 60HP	√	√		R-COBA810600-BINF
BALERO INFERIOR COBA12 60HP			√	R-COBA12600-BINF
SELLO MECÁNICO COBA8/10 DE 60HP	√	√		R-COBA810600-SELM
SELLO MECANICO COBA12 DE 60HP			√	R-COBA12600-SELM
ANILLO DE SELLADO COBA8 60HP	√			R-COBA8/600-ASELL
ANILLO DE SELLADO COBA10 60HP		√		R-COBA10/600-ASELL
ANILLO DE SELLADO COBA12 60HP			√	R-COBA12/600-ASELL
EMPAQUES 36A COBA8/10 DE 60HP	√	√		R-COBA810600-E36A
EMPAQUES 36A COBA12 DE 60HP			√	R-COBA12-E36A
EMPAQUES 36B COBA8/10 DE 60HP	√	√		R-COBA810600-E36B
EMPAQUES 36B COBA12 DE 60HP			√	R-COBA12-E36B
EMPAQUES 36D COBA8/10 DE 60HP	√	√		R-COBA810600-E36D
EMPAQUES 36D COBA12 DE 60HP			√	R-COBA12-E36D
EMPAQUES 36E COBA8/10 DE 60HP	√	√		R-COBA810600-E36E
EMPAQUES 36E COBA12 DE 60HP			√	R-COBA12-E36E
EMPAQUES 36G COBA8/10 DE 60HP	√	√		R-COBA810600-E36G
EMPAQUES 36G COBA12 DE 60HP			√	R-COBA12600-E36G
JUNTA TORICA COBA8 60HP	√	√		R-COBA8600-JTORICA
JUNTA TORICA COBA10 60HP	√	√		R-COBA10600-JTORIC
JUNTA TORICA COBA12 60HP			√	R-COBA12600-JTORIC
DISTANCIADOR 41B COBA8/10 60HP	√	√		R-COBA810600-D41B
DISTANCIADOR 41B COBA12 60HP			√	R-COBA12600-D41B
DISTANCIADOR 41C COBA8/10 60HP	√	√		R-COBA810600-D41C
DISTANCIADOR 41C COBA12 60HP			√	R-COBA12600-D41C
TORNILLO 42F COBA8/10 DE 60HP	√	√		R-COBA810600-T42F
TORNILLO 42F COBA12 DE 60HP			√	R-COBA12600-T42F
CUÑA COBA8/10 60HP	√	√		R-COBA810600-CUÑA
CUÑA COBA12 60HP			√	R-COBA12600-CUÑA
CONEC. 10M COBA8/10 DE 60HP 460V	√	√		R-COBA810600-C43
CONEC. 10M COBA12 DE 60HP 460V			√	R-COBA12600-C47



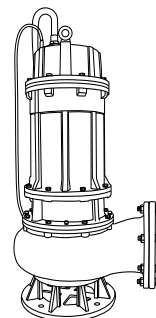
QUIERO COMPRAR

Ahora tus compras a un clic de distancia, solo inicia sesión y selecciona los equipos que requieras

REFACCIÓN	COBA8/750/3460	COBA10/750/3460	COBA12/750/3460	CÓDIGO
BRIDA DESCARGA COBA8	√			R-COB8 CONM
BRIDA DESCARGA COBA10		√		R-COB10 CONM
BRIDA DESCARGA COBA12			√	R-COBA12-CONTB
IMPULSOR	√			R-COBA8/750-IMP
		√		R-COBA10/750-IMP
			√	R-COBA12/750-IMP
BALERO SUP. COBA8/10/12 75HP	√	√	√	R-COB81012750-BSUP
BALERO INF. COBA8/10/12 75HP	√	√	√	R-COB81012750-BINF
SELLO MEC. COBA8/10/12 75HP	√	√	√	R-COBA81012750-SM
ANILLO DE SELLADO COBA8 75HP	√			R-COBA8-750-ASELL
ANILLO DE SELLADO COBA10 75HP		√		R-COBA10-750-ASELL
ANILLO DE SELLADO COBA12 75HP			√	R-COBA12-750-ASELL
EMPAQUES 36A COBA8/10/12 75HP	√	√	√	R-COB81012750-E36A
EMPAQUES 36B COBA8/10/12 75HP	√	√	√	R-COB81012750-E36B
EMPAQUES 36C COBA8/10/12 75HP	√	√	√	R-COB81012750-E36C
EMPAQUES 36D COBA8/10/12 75HP	√	√	√	R-COB81012750-E36D
EMPAQUES 36E COBA8/10/12 75HP	√	√	√	R-COB81012750-E36E
EMPAQUES 36F COBA8/10/12 75HP	√	√	√	R-COB81012750-E36F
JUNTA TORICA COBA8 75HP	√			R-COBA8750-JTORICA
JUNTA TORICA COBA10 75HP		√		R-COBA10750-JTORIC
JUNTA TORICA COBA12 75HP			√	R-COBA12750-JTORIC
DISTANC. 41D COBA8/10/12 75HP	√	√	√	R-COB81012750-D41D
TORNILLO 42A COBA8/10/12 75HP	√	√	√	R-COB81012750-T42A
CUÑA COBA8/10/12 75HP	√	√	√	R-COB81012750-CUÑA
CONECT. 10M COBA8/10/12 DE 75HP 460V	√	√	√	R-CO81012750-C47AX
CONEC.SENS.TEMP 10M COBA8 A 12 75HP	√	√	√	R-CO81012750-C47BX
SENS.SOBRE.TEMP COBA8/10/12 75HP	√	√	√	R-COB81012750-SST
SENS. CAM. SELLO COBA8/10/12 75HP	√	√	√	R-COB81012750-SCS



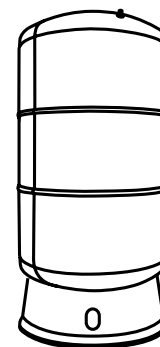
REFACCIÓN	COBA8/ 1000/3460	COBA10/ 1000/3460	COBA12/ 1000/3460	CÓDIGO
BRIDA DESCARGA COBA8	√			R-COB8 CONM
BRIDA DESCARGA COBA10		√		R-COB10 CONM
BRIDA DESCARGA COBA12			√	R-COBA12-CONTB
IMPULSOR	√			R-COBA8/1000-IMP
		√		R-COBA10/1000-IMP
			√	R-COBA12/1000-IMP
BALERO SUP. COBA8/10/12 DE 75HP	√	√	√	R-COB810121000-BSU
BALERO INF. COBA8/10/12 DE 75HP	√	√	√	R-COB810121000-BIN
SELLO MEC. COBA8/10/12 75HP	√	√	√	R-COBA810121000-SM
ANILLO DE SELLADO COBA8 75HP	√			R-COBA8-1000-ASEL
ANILLO DE SELLADO COBA10 75HP		√		R-COBA10-1000-ASEL
ANILLO DE SELLADO COBA12 75HP			√	R-COBA12-1000-ASEL
EMPAQUES 36A COBA8/10/12 75HP	√	√	√	R-CO810121000-E36A
EMPAQUES 36B COBA8/10/12 75HP	√	√	√	R-CO810121000-E36B
EMPAQUES 36C COBA8/10/12 75HP	√	√	√	R-CO810121000-E36C
EMPAQUES 36D COBA8/10/12 75HP	√	√	√	R-CO810121000-E36D
EMPAQUES 36E COBA8/10/12 75HP	√	√	√	R-CO810121000-E36E
EMPAQUES 36F COBA8/10/12 75HP	√	√	√	R-CO810121000-E36F
JUNTA TORICA COBA8 75HP	√			R-COB81000-JTORICA
JUNTA TORICA COBA10 75HP		√		R-COB101000-JTORIC
JUNTA TORICA COBA12 75HP			√	R-COB121000-JTORIC
DISTANCIADOR 41D COBA8/10/12 100HP	√	√	√	R-CO810121000-D41D
TORNILLO 42A COBA8/10/12 100HP	√	√	√	R-CO810121000-T42A
CUÑA COBA8/10/12 100HP	√	√	√	R-CO810121000-CUÑA
CONECT. 10M COBA8/10/12 75HP 460V	√	√	√	R-CO81012750-C47AX
CONEC.SENS.TEMP. 10M COBA8 A 12 75HP	√	√	√	R-CO81012750-C47BX
SENS.TEMP. MOTOR COBA8/10/12 100HP	√	√	√	R-CO810121000-STM
SENS. CAMARA SELLO COBA8/10/12 100HP	√	√	√	R-CO810121000-SCS



QUIERO COMPRAR

Ahora tus compras a un clic de distancia, solo inicia sesión y selecciona los equipos que requieras

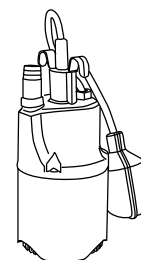
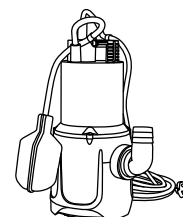
ALTAMIRA® REFACCIONES TANQUES PRECARGADOS XH



REFACCIÓN	ALTAPRO XH25M-52	ALTAPRO XH25M-132	CÓDIGO	
MEMBRANA INTERCAMBIABLE		√	MEMBRANAXH-132	
	√		MEMBRANAXH-52	
BRIDA		√	BRIDA-INF-132G	
	√		BRIDA-INF-52G	
VÁLVULA	√	√	VALVULAXH-52-132	

ALTAMIRA® REFACCIONES BOMBAS AMIGA Y MARINA

REFACCIÓN	AMIGA 20A	AMIGA 100A	MARINA 100A	CÓDIGO	
ADAPTADOR DESCARGA		√	√	R-AMI/MAR100ADAP	
DESCARGA	√			R-AMIGA20/DESC	
		√	√	R-AMI/MAR100DESC	
BALERO	√			R-AMI20BALERO	
		√	√	R-AMI/MAR100BALIN	
		√	√	R-AMI/MAR100BALS	
CABLE CONECTOR	√			R-AMIGA20/CABLE	
		√	√	R-AMI/MAR100CABLE	
CAPACITOR	√			R-AMIGA20/CAPA	
		√	√	R-AMI/MAR100CAP	
CUBIERTA DE MOTOR	√			R-AMIGA20/CMOT	
		√	√	R-AMI/MAR100CMOT	
COLADOR	√			R-AMIGA20/COL	
		√	√	R-AMI/MAR100COL	
FLOTADOR	√			R-AMIGA20/FLOT	
		√	√	R-AMI/MAR100FLOT	
IMPULSOR	√			R-AMIGA20/IMP	
		√	√	R-AMI/MAR100IMP	
JUNTA TÓRICA	√			R-AMIGA20/JUNT	
		√	√	R-AMI/MAR100JUNT	
RETEN	√			R-AMI20RETEN	
		√	√	R-AMI/MAR100RETEN	
SELLO MECANICO	√			R-AMI/MAR20SELMEC	
		√	√	R-AMI/MAR100SELMEC	
CUERPO DE BOMBA	√			R-AMI20CUERPOMB	
		√		R-AMIGA100CBOM	
			√	R-MARINA100CBOM	




QUIERO COMPRAR

Ahora tus compras a un clic de distancia, solo inicia sesión y selecciona los equipos que requieras



ALTAMIRA® REFACCIONES BOMBAS SERIE KOR 4"



REFACCIÓN	INCLUYE	KOR 0.7	KOR 1.2	KOR 2	KOR 3	KOR 4.5	CÓDIGO
KIT DE REPARACIÓN MENOR PARA 5 PASOS KOR07/1.2/2	<ul style="list-style-type: none"> • 5 Bujes intermedio • 5 Anillos de sellado 	√	√	√			K07/1.2/2R-KREP10
KIT DE REPARACIÓN MENOR PARA 5 PASOS KOR3	<ul style="list-style-type: none"> • 5 Bujes intermedio • 5 Anillos de sellado 				√		K3R-KREP5
KIT DE REPARACIÓN MENOR PARA 5 PASOS KOR4.5	<ul style="list-style-type: none"> • 5 Bujes intermedio • 5 Anillos de sellado 					√	K4.5R-KREP5
KIT DE TUERCA Y CONO PARA 1 PASO KOR07/1.2/2	<ul style="list-style-type: none"> • 1 Anillo de paro • 1 Tuerca de fijación • 1 Arandela de anillo de paro 	√	√	√			K07/1.2/2R-KTAP
KIT DE TUERCA Y CONO PARA 5 PASOS DE LA KOR3	<ul style="list-style-type: none"> • 5 conos para impulsor • 5 tuercas para cono 				√		K3R-KREPTC5
KIT DE TUERCA Y CONO PARA 5 PASOS DE LA KOR4.5	<ul style="list-style-type: none"> • 5 conos para impulsor • 5 tuercas para cono 					√	K4.5R-KREPTC5
KIT DE TAZÓN SUPERIOR KOR07/1.2/2 DE 4-27 PASOS	<ul style="list-style-type: none"> • 1 Guía de válvula check • 1 Tapa de válvula check • 1 Asiento de válvula check • 1 Cubierta de válvula check • 1 Anillo de paro 	√	√	√			K07/1.2/2R-KTS6-27
KIT DE TAZÓN SUPERIOR KOR07/1.2 DE 31-58 PASOS	<ul style="list-style-type: none"> • Tazón de descarga 	√	√				K07/1.2R-TD
KIT DE TAZÓN SUPERIOR KOR2 DE 39-52 PASOS	<ul style="list-style-type: none"> • Tazón de descarga 			√			K2R-TD



QUIERO COMPRAR

Ahora tus compras a un clic de distancia, solo inicia sesión y selecciona los equipos que requieras














REFACCIÓN	INCLUYE	KOR6	KOR10	KOR15	KOR20	KOR25	KOR32	KOR40	KOR53	KOR70	CÓDIGO	
KIT DE REPARACIÓN MENOR PARA 5 PASOS	<ul style="list-style-type: none"> • 5 Bujes intermedio • 5 Anillos de sellado • 5 Anillos de desgaste 	√									K6R-KREP5	
			√								K10R-KREP5	
				√	√							K15/20R-KREP5
						√	√					K25/32R-KREP5
									√			K40R-KREP5
										√		K53R-KREP5
KIT DE REPARACIÓN MENOR PARA 4 PASOS	<ul style="list-style-type: none"> • 3 Bujes intermedio • 3 Anillos de sellado • 3 Anillos de desgaste 								√		K70R-KREP5	
KIT DE REPARACIÓN MENOR PARA ESTANDAR	<ul style="list-style-type: none"> • 1 Arandela espaciadora 	√									K06R-AE	
KIT DE REPARACIÓN MENOR PARA ESTANDAR	<ul style="list-style-type: none"> • 1 Arandela espaciadora • 1 Anillo de paro • 1 Buje superior • 1 Buje inferior 		√								K10R-KREP-STD	
KIT DE REPARACIÓN MENOR PARA ESTANDAR	<ul style="list-style-type: none"> • 1 Arandela espaciadora • 1 Anillo de paro • 1 Buje superior • 1 Buje inferior • Anillo de sellado inferior 			√	√						K15/20R-KREP-STD	
KIT DE REPARACIÓN MENOR PARA ESTANDAR	<ul style="list-style-type: none"> • 1 Arandela espaciadora • 1 Anillo de paro • 1 Buje inferior 					√	√				K25/32R-KREP-STD	
KIT DE REPARACIÓN MENOR PARA ESTANDAR	<ul style="list-style-type: none"> • 1 Arandela espaciadora • 1 Buje superior 							√	√		K40/53R-KREP-STD	
										√	K70R-KREP-STD	
KIT DE TUERCA Y CONO PARA 5 PASOS	<ul style="list-style-type: none"> • 5 conos para impulsor • 5 tuercas para cono 	√									K06R-KREPTC5	
			√	√	√							K10/20R-KREPTC5
						√	√					K25/32R-KREPTC5
									√	√		K40/53R-KREPTC5
											√	K70R-KREP5




QUIERO COMPRAR

Ahora tus compras a un clic de distancia, solo inicia sesión y selecciona los equipos que requieras

ALTAMIRA® REFACCIONES BOMBA LIFT






REFACCIÓN	LIFT50-4 -1127A	LIFT50-5 -1127A	LIFT50-6 -1230A	LIFT120-4 -1230A	CÓDIGO	
ARANDELA	√	√	√	√	R-LIFT-A1	
	√	√	√	√	R-LIFT-A2	
	√	√	√		R-LIFT50-ATF	
				X	R-LIFT120-ATF	
	√	√	√	√	R-LIFT-AOND	
BALERO	√	√	√	√	R-LIFT-BSUP	
	√	√	√		R-LIFT50-BINF	
				√	R-LIFT120-BINF	
CABLE DE ALIMENTACIÓN			√		R-LIFT50-6-CA10M	
	√	√		√	R-LIFT5045-120-CA	
CANDADO	√	√	√	√	R-LIFT-CBAL	
CAPACITOR 25µF	√		√		R-LIFT50-4-CAP25MF	
CAPACITOR 30µF		√			R-LIFT50-5-CAP30MF	
CAPACITOR 35µF				√	R-LIFT120-CAP35MF	
CONECTOR	√	√	√	√	R-LIFT-CONT	
CUERPO DE BOMBA	√				R-LIFT50-4-CB	
		√			R-LIFT50-5-CB	
			√		R-LIFT50-6-CB	
				√	R-LIFT120-4-CB	
DIFUSOR	√	√	√		R-LIFT50-DIF	
				√	R-LIFT120-DIF	
DISTANCIADOR				√	R-LIFT120-DST1	
				√	R-LIFT120-DST2	
	√	√	√	√	R-LIFT-DST3	
	√				R-LIFT50-4-DST4	
		√			R-LIFT50-5-DST4	
			√	√	R-LIFT-DST4	
EMPAQUE	√	√	√	√	R-LIFT-EMPC	
FLOTADOR				√	R-LIFT-FLOT	
IMPULSOR	√	√	√		R-LIFT50-IMP	
				√	R-LIFT120-IMP	
O-RING	√	√	√	√	R-LIFT-ORING1	
	√	√	√	√	R-LIFT-ORING2	
	√	√	√	√	R-LIFT-ORING3	
PLATO INFERIO	√	√	√		R-LIFT50-PINF	
				√	R-LIFT120-PINF	
PLATO SUPERIOR	√	√	√	√	R-LIFT-PSUP	
REJILLA DE SUCCIÓN	√	√	√	√	R-LIFT-RS	
SELLO MECÁNICO	√	√	√	√	R-LIFT-SM	
TAPA DIFUSOR	√	√	√		R-LIFT50-TDF	
				√	R-LIFT120-TDF	
TAPA SUPERIOR DE MOTOR	√	√	√	√	R-LIFT-TSMP	
TAPONES REJILLA SUCC	√	√	√	√	R-LIFT-TRS	
TORNILLO DE FLECHA	√	√	√	√	R-LIFT-TF	
ANILLO INOX LIFT120				√	R-LIFT120-AINOX	
RETEN	√	√	√	√	R-LIFT-LSSELL	

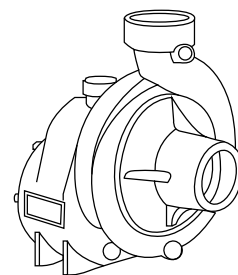


QUIERO COMPRAR
 Ahora tus compras a un clic de distancia, solo inicia sesión y selecciona los equipos que requieras



ALTAMIRA® REFACCIONES TRACTOR PUMP

REFACCIÓN	TRPS-C-550-2X2	TRPS-D-550-2X2	CÓDIGO	
SELLO MECANICO	√	√	R-TRPS-SELL-MEC	
EMPAQUES	√	√	R-TRPS-KIT-EMP	
BALEROS	√	√	R-TRPS-KIT-BALEROS	
IMPULSOR	√	√	R-TRPS-IMPULSOR	
CUÑA	√	√	R-TRPS-CUÑA	
KIT TAPONES PARA ACEITE	√	√	R-TRPS-KIT-TAPONES	
ENGRANAJE	√	√	R-TRPS-ENGRANE	
PIÑÓN	√	√	R-TPRS-PIÑÓN	
COPLES		√	R-TRPS-KIT-COPLE1	
	√		R-TRPS-KIT-COPLE2	



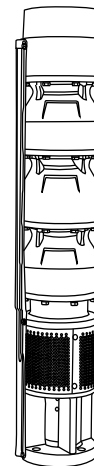
QUIERO COMPRAR

Ahora tus compras a un clic de distancia, solo inicia sesión y selecciona los equipos que requieras



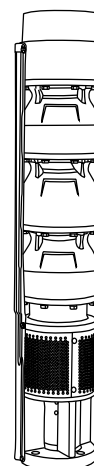
ALTAMIRA® REFACCIONES BOMBAS SERIE 14NX

REFACCIÓN	14NX75-1-1A	14NX100-2-2C	14NX150-2-2A	14NX200-3-2A-1B	14NX250-4-4B	14NX300-5-1A-3B-1C	14NX400-6-1A-5B	14NX500-7-6A-1B	14NX600-9-1A-8B	14NX750-10-10A	14NX1000-14-10A-4B	14NX1250-17-17A	CÓDIGO
ADAPTADOR CON BUJE 6"	√	√	√	√	√	√	√	√	√	√	√	√	14NX-ADAP 6"
ADAPTADOR CON BUJE 8"										√	√	√	14NX-ADAP 8"
TAZÓN SUPERIOR CON BUJE	√	√	√	√	√	√	√	√	√	√	√	√	14NX-TS
TAZÓN INTERMEDIO CON BUJE	√	√	√	√	√	√	√	√	√	√	√	√	14NX-TS-AP
											√	√	14NX-TI
IMPULSOR RECORTE "A" CON CONO	√		√	√		√	√	√	√	√	√	√	14NX-IMPRA
IMPULSOR RECORTE "B" CON CONO				√	√	√	√	√	√		√		14NX-IMPR B
IMPULSOR RECORTE "C" CON CONO		√				√							14NX-IMPR C
GUARDA CABLE	√												14NX-1 GC 6"
		√	√										14NX-2 GC 6"
				√									14NX-3 GC 6"
					√								14NX-4 GC 6"
						√							14NX-5 GC 6"
							√						14NX-6 GC 6"
								√					14NX-7 GC 6"
									√				14NX-9 GC 6"
										√			14NX-10 GC 8"
											√		14NX-14 GC 8"
											√	14NX-17 GC 8"	



ALTAMIRA® REFACCIONES BOMBAS SERIE 22NX

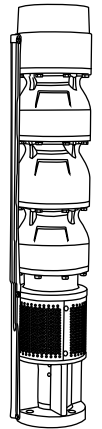
REFACCIÓN	22NX75-1-1B	22NX100-2-2C	22NX150-2-1B-1C	22NX200-3-2B-1C	22NX250-3-1A-2B	22NX300-3-2A-1B	22NX400-4-2A-2B	22NX400-5-2A-3B	22NX500-6-2A-4B	22NX600-7-3A-4B	22NX750-7-7A	22NX1000-9-9A	22NX1250-12-10A-2B	CÓDIGO
ADAPTADOR CON BUJE 6"	√	√	√	√	√	√	√	√	√	√	√	√	√	22NX-ADAP 6"
ADAPTADOR CON BUJE 8"											√	√	√	22NX-ADAP 8"
TAZÓN SUPERIOR CON BUJE	√	√	√	√	√	√	√	√	√	√	√	√	√	22NX-TS
TAZÓN INTERMEDIO CON BUJE	√	√	√	√	√	√	√	√	√	√	√	√	√	22NX-TI
IMPULSOR RECORTE "A" CON CONO				√	√	√	√	√	√	√	√	√	√	22NX-IMPRA
IMPULSOR RECORTE "B" CON CONO	√		√	√	√	√	√	√	√	√			√	22NX-IMPR B
IMPULSOR RECORTE "C" CON CONO		√	√	√									√	22NX-IMPR C
GUARDA CABLE	√													14/63NX-GC8"
		√	√											22NX-2 GC 6"
				√	√	√								22NX-3 GC 6"
							√	√						22NX-5 GC 6"
									√					22NX-6 GC 6"
										√				22NX-7 GC 6"
											√			22NX-9 GC 8"
												√		22NX-12 GC 8"



QUIERO COMPRAR

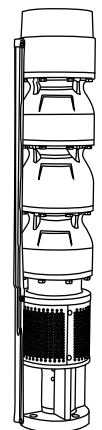
Ahora tus compras a un clic de distancia, solo inicia sesión y selecciona los equipos que requieras

REFACCIÓN	35NX100-1-1B	35NX200-2-2B	35NX250-2-2A	35NX300-3-3B	35NX400-4-4B	35NX500-4-4A	35NX600-5-3A-2B	35NX750-6-5A-1B	35NX1000-8-6A-2B	35NX1250-10-7A-3B	CÓDIGO
ADAPTADOR CON BUJE 6"	√	√	√	√	√	√	√	√	√	√	35/44NX-ADAP 6"
ADAPTADOR CON BUJE 8"									√	√	35/44NX-ADAP 8"
TAZÓN SUPERIOR CON BUJE	√	√	√	√	√	√	√	√	√	√	35/44NX-TS
TAZÓN INTERMEDIO CON BUJE	√	√	√	√	√	√	√	√	√	√	35/44NX-TI
IMPULSOR RECORTE "A"			√			√	√	√	√	√	35NX-IMPR A
IMPULSOR RECORTE "B"	√	√		√	√		√	√	√	√	35NX-IMPR B
GUARDA CABLE	√										35/44NX-1 GC 6"
		√	√								35/44NX-2 GC 6"
				√							35/44NX-3 GC 6"
					√	√					35/44NX-4 GC 6"
							√				35/44NX-5 GC 6"
								√			35/44NX-6 GC 8"
									√		35/44NX-8 GC 8"
									√		35/44NX-10 GC 8"



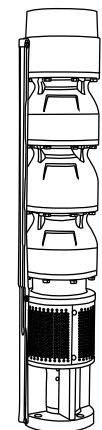
REFACCIONES BOMBAS SERIE 44NX

REFACCIÓN	44NX150-1-1C	44NX250-1-1A	44NX300-2-1B-1C	44NX400-2-2A	44NX500-3-1A-1B-1C	44NX600-4-2B-2C	44NX750-4-1A-3B	44NX1000-5-4A-1B	44NX1250-6-4A-2B	44NX1500-7-2A-5B	CÓDIGO
ADAPTADOR CON BUJE 6"	√	√	√	√	√	√	√	√	√	√	35/44NX-ADAP 6"
ADAPTADOR CON BUJE 8"							√	√	√	√	35/44NX-ADAP 8"
TAZÓN SUPERIOR CON BUJE	√	√	√	√	√	√	√	√	√	√	35/44NX-TS
TAZÓN INTERMEDIO CON BUJE	√	√	√	√	√	√	√	√	√	√	35/44NX-TI
IMPULSOR RECORTE "A"		√		√	√	√	√	√	√	√	44NX-IMPR A
IMPULSOR RECORTE "B"			√		√	√	√	√	√	√	44NX-IMPR B
IMPULSOR RECORTE "C"	√		√		√	√					44NX-IMPR C
GUARDA CABLE	√	√									35/44NX-1 GC 6"
			√								35/44NX-2 GC 6"
				√							35/44NX-3 GC 6"
					√						35/44NX-4 GC 6"
						√					35/44NX-4 GC 8"
							√				35/44NX-5 GC 8"
								√			35/44NX-6 GC 8"
								√		35/44NX-7 GC 8"	



REFACCIONES BOMBAS SERIE 45NX

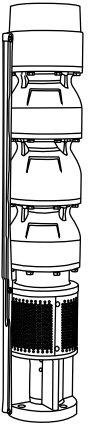
REFACCIÓN	45NX250-1-1C	45NX300-1-1B	45NX400-1-1A	45NX500-2-1B-1C	45NX600-2-1A-1B	45NX750-3-2B-1C	45NX1000-4-2B-2C	45NX1250-5-3B-2C	45NX1500-5-3A-2B	45NX1750-6-3A-2B1C	45NX2000-7-3A-3B1C	CÓDIGO
ADAPTADOR CON BUJE 6"	√	√	√	√	√	√	√	√	√	√	√	45/66/75NX-ADAP6"
ADAPTADOR CON BUJE 8"												45/66/75NX-ADAP8"
TAZÓN SUPERIOR CON BUJE	√	√	√	√	√	√	√	√	√	√	√	45NX-TS
TAZÓN INTERMEDIO CON BUJE	√	√	√	√	√	√	√	√	√	√	√	45NX-TI
IMPULSOR RECORTE "A" CON CONO			√		√	√	√	√	√	√	√	45NX-IMPR A
IMPULSOR RECORTE "B" CON CONO		√		√	√	√	√	√	√	√	√	45NX-IMPR B
IMPULSOR RECORTE "C" CON CONO	√			√	√	√	√	√	√	√	√	45NX-IMPR C
GUARDA CABLE	√											45/66/75NX-AB-GC
		√	√		√							45/66/75NX-1 GC
				√								45/66/75NX-2 GC
						√						45/66/75NX-3 GC
							√					45/66/75NX-4 GC
								√	√			45/66/75NX-5 GC
										√		45/66/75NX-6 GC
										√		45/66/75NX-7 GC



QUIERO COMPRAR

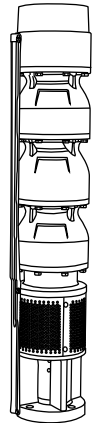
Ahora tus compras a un clic de distancia, solo inicia sesión y selecciona los equipos que requieras

REFACCIÓN	63NX250-1-1A	63NX400-2-1A-1B	63NX600-3-1A-2B	63NX750-4-1A-3B	63NX1000-5-3A-2B	63NX1250-7-7B	CÓDIGO
ADAPTADOR CON BUJE 6"	√	√	√				63NX-ADAP 6"
ADAPTADOR CON BUJE 8"				√	√	√	63NX-ADAP 8"
TAZÓN SUPERIOR CON BUJE	√	√	√	√	√	√	63NX-TS
TAZÓN INTERMEDIO CON BUJE	√	√	√	√	√	√	63NX-TI
IMPULSOR RECORTE "A"	√	√	√	√	√		63NX-IMPR A
IMPULSOR RECORTE "B"		√	√	√	√	√	63NX-IMPR B
GUARDA CABLE	√						63NX-1 GC 6"
		√					63NX-2 GC 6"
			√				63NX-3 GC 6"
				√			63NX-4 GC 8"
					√		63NX-5 GC 8"
					√	63NX-7 GC 8"	



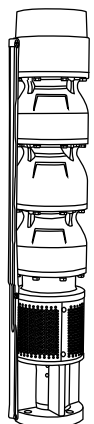
REFACCIONES BOMBAS SERIE 66NX

REFACCIÓN	66NX500-1-1B	66NX600-1-1A	66NX1000-2-1A-1C	66NX1250-3-3C	66NX1500-3-1A-1B1C	66NX1750-4-1B-3C	66NX2000-4-1A-3B	CÓDIGO
REJILLA DE SUCCIÓN C/TORNILLOS 6"	√	√						NX-COLADOR ADAP 6"
REJILLA DE SUCCIÓN C/TORNILLOS 8"			√	√	√	√	√	NX-COLADOR ADAP 8"
COPEL 6"	√	√						NX-COPL6"
ADAPTADOR CON BUJE 6"	x	√						45/66/75NX-ADAP6"
ADAPTADOR CON BUJE 8"			√	√	√	√	√	45/66/75NX-ADAP8"
TAZÓN SUPERIOR CON BUJE	√	√	√	√	√	√	√	66/75NX-TS
TAZÓN INTERMEDIO CON BUJE			√	√	√	√	√	66/75NX-TI
IMPULSOR RECORTE "A" CON CONO		√	√		√	√	√	66NX-IMPR A
IMPULSOR RECORTE "B" CON CONO	√				√	√	√	66NX-IMPR B
IMPULSOR RECORTE "C" CON CONO				√	√	√		66NX-IMPR C
GUARDA CABLE	√	√						45/66/75NX-1 GC
			√		√			45/66/75NX-2 GC
				√				45/66/75NX-3 GC
						√	√	45/66/75NX-4 GC



REFACCIONES BOMBAS SERIE 75NX


REFACCIÓN	75NX600-1-1B	75NX750-1-1A	75NX1000-2-1B-1C	75NX1250-2-1A-1B	75NX1500-3-1B-2C	75NX1750-3-2A-1C	75NX2000-4-1A-3C	CÓDIGO
ADAPTADOR CON BUJE 6"	√							45/66/75NX-ADAP6"
ADAPTADOR CON BUJE 8"		√	√	√	√	√	√	45/66/75NX-ADAP8"
TAZÓN SUPERIOR CON BUJE	√	√	√	√	√	√	√	66/75NX-TS
TAZÓN INTERMEDIO CON BUJE			√	√	√	√	√	66/75NX-TI
IMPULSOR RECORTE "A" CON CONO		√		√		√	√	75NX-IMPR A
IMPULSOR RECORTE "B" CON CONO	√			√	√	√	√	75NX-IMPR B
IMPULSOR RECORTE "C" CON CONO			√	√	√	√	√	75NX-IMPR C
GUARDA CABLE	√	√						45/66/75NX-1 GC
			√	√				45/66/75NX-2 GC
					√			45/66/75NX-3 GC
						√	√	45/66/75NX-4 GC



QUIERO COMPRAR

Ahora tus compras a un clic de distancia, solo inicia sesión y selecciona los equipos que requieras

ALTAMIRA® REFACCIONES MOTORES "RT"



REFACCIÓN	MSRT6 7 53230	MSRT6 7 53460	MSRT6 103230	MSRT6 103460	MSRT6 153230	MSRT6 153460	MSRT6 203230	MSRT6 203460	MSRT6 253230	MSRT6 253460	MSRT6 303230	MSRT6 303460	MSRT6 403230	MSRT6 403460	MSRT6 503230	MSRT6 503460	MSRT18/6 603460	MSRT6 753460	MSRT18 1003460	MSRT10/8 1253460	MSRT10/8 1303460	MSRT10/8 1753460	MSRT10/8 2003460	MSRT12/10 2503460	CÓDIGO				
ADAPTADOR BRIDA																	√									R-AB-MSW8/6-60			
																		√	√								R-AB-MSW8/6-75/100		
																					√	√	√	√			R-AB-MSW10/8		
																									√		R-AB-MSW12/10		
BUJE DE GRAFITO	√	√	√	√	√	√																				R-BUJEGRW7,5-15			
							√	√	√	√																	R-BUJEGRW20-25		
											√	√	√	√	√	√											R-BUJEINFGRW30-50		
																											R-BUJESGRW30-50		
																			√	√	√						R-BUJEINFGRW60-100		
																			√	√	√						R-BUJESUPGRW60-100		
																						√	√	√	√			R-BUJEGRW125-200	
BUJE INOXIDABLE P. ROTOR	√	√	√	√	√	√																				R-BUJERINXW7,5-15			
							√	√	√	√																	R-BUJERINXW20-25		
											√	√	√	√	√	√											R-BUJERINXW30-50		
																			√	√	√						R-BUJERINFW60-100		
																						√	√	√	√			R-BUJERSUPW60-100	
																											R-BUJERINXW125-200		
																									√		R-BUJERINXW250		
CAJA DE AJUSTE	√	√	√	√	√	√	√	√	√	√	√	√	√	√	√	√										R-CA-MSW6			
																		√	√	√							R-CA-MSW8		
																					√	√	√	√			R-CA-MSW10		
																									√		R-CA-MSW12		
CABLE CONECTOR	√	√	√	√	√	√	√	√	√	√	√	√	√	√	√	√										R-CC3X6MSW"			
								√	√	√	√	√	√	√	√	√										R-CC3X10MSW"			
																	√										R-CC3X16MSW" 5M		
																		√	√	√							R-CC1X25MSW"		
																					√	√	√	√			R-CC1X35MSW"		
CONJUNTO DE SEGMENTOS	√	√	√	√	√	√	√	√	√	√	√	√	√	√	√	√										R-CCMSW12/10"250			
																		√	√	√							R-CDSEG-MSW6"		
																					√	√	√	√			R-CDSEG-MSW8"		
																									√		R-CDSEG-MSW10/8"		
CUBIERTA SUPERIOR	√	√	√	√	√	√	√	√	√	√	√	√	√	√	√	√										R-CDSEG-MSW12"			
	√	√	√	√	√	√	√	√	√	√	√	√	√	√	√	√										R-CS-MSW6-C			
																		√	√	√							R-CS-MSW6-L		
																		√	√	√							R-CS-MSW8C		
																			√	√	√							R-CS-MSW8L	
DESARENADOR																					√	√	√	√			R-CS-MSW10		
																									√		R-CD-MSW12		
	√	√	√	√	√	√	√	√	√	√	√	√	√	√	√	√											R-MSRT6-DESARE		
	√	√	√	√	√	√	√	√	√	√	√	√	√	√	√	√											R-DESARE-MSW6"		
																		√	√	√								R-MSRT8-DESARE	
																						√	√	√	√			R-DESARE-MSW8"	
DIAFRAGMA																					√	√	√	√			R-MSRT10/8-DESARE		
																					√	√	√	√			R-DESARE-MSW10/8"		
																									√		R-DESARE-MSW12/10"		
																												R-DIAF-MSW6"	
DISCO DE GRAFITO																											R-DIAF-MSW8"		
																					√	√	√	√			R-DIAF-MSW10/8"		
																											R-DIAF-MSW250		
																												R-DISCOGR-MSW6"	
INTERCAMBIADOR DE CALOR																											R-DISCOGR-MSW8"		
																					√	√	√	√			R-DISCOGR-MSW10/8"		
																									√		R-DISCOGR-MSW12"		
																									√		R-IC-MSW12		

QUIERO COMPRAR
 Ahora tus compras a un clic de distancia, solo inicia sesión y selecciona los equipos que requieras

REFACCIÓN	MSAT4 1/211152H	MSAT4 1/212302H	MSAT4 1/212115	MSAT4 1/21230	MSAT4 1/23230	MSAT4 1/23460	MSAT4 3/412302H	MSAT4 3/41230	MSAT4 3/43230	MSAT4 3/43460	MSAT4 1/2302H	MSAT4 1/230	MSAT4 13460	MSAT4 13460	MSAT4 1.512302H	MSAT4 1.51230	MSAT4 1.53230	MSAT4 1.53460	MSAT4 21230	MSAT4 23230	MSAT4 23460	MSAT4 31230	MSAT4 33230	MSAT4 33460	MSAT4 51230	MSAT4 53230	MSAT4 53460	MSAT4 7.53230	MSAT4 7.53460	CÓDIGO	
ANILLO DE DESGASTE	√	√	√	√	√	√	√	√	√	√	√	√	√	√	√	√	√	√	√	√	√	√	√	√	√	√	√	√	√	R-TR4-ADES-0.5-1.5	
																						√	√	√	√	√				R-TR4-ADES-2-3	
																										√	√	√	√		R-TR4-ADES-5-7.5
BASE	√	√	√	√	√	√	√	√	√	√	√	√	√	√	√	√	√	√	√	√	√	√	√	√	√	√	√	√	√	R-TR4-BASE-0.5-3	
																										√	√	√	√		R-TR4-BASE-5-7.5
CABLE	√	√					√				√				√															R-TR4-CONEC-2H	
			√	√	√	√	√	√	√	√	√	√	√	√	√	√	√	√	√	√	√	√	√	√	√	√	√	√	√	R-TR4-CONEC-3H	
																								√	√	√	√	√	√	√	R-TR4-CONEC-3F
CAJA DE AJUSTE																										√	√	√	√	R-TR4-CA-5-7.5	
CALCE	√	√	√	√	√	√	√	√	√	√	√	√	√	√	√	√	√	√	√	√	√	√	√	√	√	√	√	√	√	R-TR4-CALCE	
	√	√	√	√	√	√	√	√	√	√	√	√	√	√	√	√	√	√	√	√	√	√	√	√	√	√	√	√	√	R-TR4-EMP-0.5-0.75	
											√	√	√	√	√	√	√	√	√	√	√	√	√	√	√	√	√	√	√	R-TR4-EMP-1-2	
																									√	√	√	√	√	√	R-TR4-EMP-3
CONJUNTO DE EMPUJE																										√	√	√	√	R-TR4-EMP-5-7.5	
	√	√	√	√	√	√	√	√	√	√	√	√	√	√	√	√	√	√	√	√	√	√	√	√	√	√	√	√	√	R-TR4-DESARENADOR	
	√	√	√	√	√	√	√	√	√	√	√	√	√	√	√	√	√	√	√	√	√	√	√	√	√	√	√	√	√	R-TR4-DIAF-0.5-3	
DIAFRAGMA																										√	√	√	√	R-TR4-DIAF-5-7.5	
	√	√	√	√	√	√	√	√	√	√	√	√	√	√	√	√	√	√	√	√	√	√	√	√	√	√	√	√	√	R-TR4-RETEN	
RETEN	√	√	√	√	√	√	√	√	√	√	√	√	√	√	√	√	√	√	√	√	√	√	√	√	√	√	√	√	√	R-TR4-SIN-0.5-0.75	
											√	√	√	√	√	√	√	√	√	√	√	√	√	√	√	√	√	√	√	R-TR4-SIN-1-2	
																															R-TR4-SIN-3
																											√	√	√	√	R-TR4-SIN-5-7.5
SOPORTE SUPERIOR	√	√	√	√	√	√	√	√	√	√	√	√	√	√	√	√	√	√	√	√	√	√	√	√	√	√	√	√	√	R-TR4-SSUP-0.5-1.5	
																															R-TR4-SSUP-2-3
																											√	√	√	√	R-TR4-SSUP-5-7.5
TAPA DE MOTOR	√	√	√	√	√	√	√	√	√	√	√	√	√	√	√	√	√	√	√	√	√	√	√	√	√	√	√	√	√	R-TR4-TAPA	
TORNILLOS	√	√	√	√	√	√	√	√	√	√	√	√	√	√	√	√	√	√	√	√	√	√	√	√	√	√	√	√	√	R-TR4-TORNILLOS	

QUIERO COMPRAR


 Ahora tus compras a un clic de distancia, solo inicia sesión y selecciona los equipos que requieras

REFACCIÓN	MSAT6 7.53230	MSAT6 7.53460	MSAT6 103230	MSAT6 103460	MSAT6 153230	MSAT6 153460	MSAT6 203230	MSAT6 203460	MSAT6 253230	MSAT6 253460	MSAT6 303230	MSAT6 303460	MSAT6 403460	MSAT6 503460	CÓDIGO
CABLE DE ALIMENTACIÓN	√	√	√	√	√	√		√		√		√			R-TR6-CONEC-10AWG
							√		√		√		√	√	R-TR6-CONEC-8AWG
CAJA DE AJUSTE	√	√	√	√	√	√	√	√	√	√	√	√			R-TR6-AJUST-7.5-30
													√	√	R-TR6-AJUST-40-50
CANDADO	√	√	√	√	√	√	√	√	√	√	√	√	√	√	R-TR6-CANDADO
CONJUNTO DE EMPUJE	√	√	√	√	√	√	√	√	√	√	√	√			R-TR6-EMP-7.5-30
													√	√	R-TR6-EMP-40-50
CUÑA	√	√	√	√	√	√	√	√	√	√	√	√	√	√	R-TR6-CUÑA
DIAFRAGMA	√	√	√	√	√	√	√	√	√	√	√	√	√	√	R-TR6-DIAFRAGMA
DESARENADOR	√	√	√	√	√	√	√	√	√	√	√	√	√	√	R-TR6-DESARENADOR
KIT DE DESGASTE	√	√	√	√	√	√	√	√	√	√	√	√	√	√	R-TR6-DESGASTE
SOPORTE SUPERIOR	√	√	√	√	√	√	√	√	√	√	√	√	√	√	R-TR6-SSUP-7.5-50
SELLO MECANICO	√	√	√	√	√	√	√	√	√	√	√	√	√	√	R-TR6-SELL-MEC-6"
SOPORTE INFERIOR	√	√	√	√	√	√	√	√	√	√	√	√	√	√	R-TR6-SINF-7.5-50
TAPON FILTRO	√	√	√	√	√	√	√	√	√	√	√	√	√	√	R-TR6-TAPON-FILTRO



QUIERO COMPRAR

Ahora tus compras a un clic de distancia, solo inicia sesión y selecciona los equipos que requieras




REFACCIÓN	MSAE4 1/211272H																CÓDIGO									
	MSAE4 1/212302H	MSAE4 3/412302H	MSAE4 1/2302H	MSAE4 1.512302H	MSAE4 1/23230	MSAE4 1/23460	MSAE4 1/21127	MSAE4 1/21230	MSAE4 3/43460	MSAE4 3/43230	MSAE4 3/41230	MSAE4 13230	MSAE4 13460	MSAE4 1127	MSAE4 11230	MSAE4 1.53230		MSAE4 1.53460	MSAE4 1.51230	MSAE4 23230	MSAE4 23460	MSAE4 21230	MSAE4 33230	MSAE4 33460	MSAE4 31230	
TORNILLO PARA MOTOR	√	√	√	√	√	√	√	√	√	√	√	√	√	√	√	√	√	√	√	√	√	√	√	√	√	R-EVER4-TOR-BASE-1
BASE PARA MOTOR	√	√	√	√	√	√	√	√	√	√	√	√	√	√	√	√	√	√	√	√	√	√	√	√	√	R-EVER4-BASE-1
KIT DE O-RING	√	√	√	√	√	√	√	√	√	√	√	√	√	√	√	√	√	√	√	√	√	√	√	√	√	R-EVER4-KIT-O-RING
DIAFRAGMA	√	√	√	√	√	√	√	√	√	√	√	√	√	√	√	√	√	√	√	√	√	√	√	√	√	R-EVER4-DIAFRAGMA1
SOPORTE INFERIOR	√	√	√	√	√	√	√	√	√	√	√	√	√	√	√	√	√	√	√	√	√	√	√	√	√	R-EVER4-SOP-INF-1
KIT DE BUJES	√	√	√	√																						R-EVER4-KIT-BUJE1
					√	√	√	√	√	√	√	√	√	√	√	√	√	√	√	√	√	√	√	√	√	R-EVER4-KIT-BUJE2
CONJUNTO EMPUJE	√	√	√	√	√	√	√	√	√	√	√	√	√	√	√											R-EVER4-EMPUJE1
																√	√	√	√	√	√	√	√	√	√	R-EVER4-EMPUJE2
SOPORTE SUPERIOR	√	√	√	√	√	√	√	√	√	√	√	√	√	√	√	√	√	√	√	√	√	√	√	√	√	R-EVER4-SOP-SUP-1
VALVULA DE ALIVIO	√	√	√	√	√	√	√	√	√	√	√	√	√	√	√	√	√	√	√	√	√	√	√	√	√	R-EVER4-VALV-AL
RETEN	√	√	√	√	√	√	√	√	√	√	√	√	√	√	√	√	√	√	√	√	√	√	√	√	√	R-EVER4-RETEN
TAPA SUPERIOR	√	√	√	√	√	√	√	√	√	√	√	√	√	√	√	√	√	√	√	√	√	√	√	√	√	R-EVER4-TAPA
BIRLO	√	√	√	√	√	√	√	√	√	√	√	√	√	√	√	√	√	√	√	√	√	√	√	√	√	R-EVER4-BIRLO
DESARENADOR	√	√	√	√	√	√	√	√	√	√	√	√	√	√	√	√	√	√	√	√	√	√	√	√	√	R-EVER4-DESARENADO
CABLE CONECTOR	√	√	√	√																						R-EVER4-CCONEC-1
					√	√	√	√	√	√	√	√	√	√	√											R-EVER4-CCONEC-2
																√	√	√	√	√	√	√	√	√	√	√



QUIERO COMPRAR

Ahora tus compras a un clic de distancia, solo inicia sesión y selecciona los equipos que requieras




REFACCIÓN	MSAE4 121127ZH	MSAE4 121230ZH	MSAE4 341230ZH	MSAE4 11230ZH	MSAE4 151230ZH	MSAE4 123230	MSAE4 123460	MSAE4 121127	MSAE4 121230	MSAE4 343460	MSAE4 343230	MSAE4 341230	MSAE4 13230	MSAE4 13460	MSAE4 11127	MSAE4 11230	MSAE4 153230	MSAE4 153460	MSAE4 151230	MSAE4 23230	MSAE4 23460	MSAE4 21230	MSAE4 33230	MSAE4 33460	MSAE4 31230	MSAE4 53230	MSAE4 53460	MSAE4 753230	MSAE4 753460	MSAE4 51230	MSAE4 103230	MSAE4 103460	CÓDIGO					
TORNILLO PARA	√	√	√	√	√	√	√	√	√	√	√	√	√	√	√	√	√	√	√	√	√	√	√	√	√									R-EVER4-TOR-BASE-1				
MOTOR																										√	√	√	√	√	√	√	√		R-EVER4-TOR-BASE-2			
BASE PARA MOTOR	√	√	√	√	√	√	√	√	√	√	√	√	√	√	√	√	√	√	√	√	√	√	√	√	√									R-EVER4-BASE-1				
																											√	√	√	√	√	√	√	√		R-EVER4-BASE-2		
DIAFRAGMA	√	√	√	√	√	√	√	√	√	√	√	√	√	√	√	√	√	√	√	√	√	√	√	√	√									R-EVER4-DIAFRAGMA1				
																											√	√	√	√	√	√	√	√		R-EVER4-DIAFRAGMA2		
CAJA DE AJUSTE																											√	√	√	√	√	√	√	√		R-EVER4-CAJUSTE		
CONJUNTO EMPUJE	√	√	√	√		√	√	√	√	√	√	√	√	√	√	√																			R-EVER4-EMPUJE1			
																	√	√	√	√	√	√	√	√	√										R-EVER4-EMPUJE2			
																											√	√	√	√	√	√	√	√	√		R-EVER4-EMPUJE3	
KIT DE O-RING	√	√	√	√	√	√	√	√	√	√	√	√	√	√	√	√	√	√	√	√	√	√	√	√	√	√	√	√	√	√	√	√	√	√		R-EVER4-KIT-O-RING		
CANDADO																											√	√	√	√	√	√	√	√	√		R-EVER4-CANDADO	
SOPORTE INFERIOR	√	√	√	√	√	√	√	√	√	√	√	√	√	√	√	√	√	√	√	√	√	√	√	√	√										R-EVER4-SOP-INF-1			
																											√	√	√	√	√	√	√	√	√		R-EVER4-SOP-INF-2	
KIT DE BUJES	√	√	√	√																																	R-EVER4-KIT-BUJE1	
						√	√	√	√	√	√	√	√	√	√	√	√	√	√	√	√	√	√	√	√	√										R-EVER4-KIT-BUJE2		
																											√	√	√	√	√	√	√	√	√	√		R-EVER4-KIT-BUJE3
CUÑA																											√	√	√	√	√	√	√	√	√		R-EVER4-CUÑA	
SOPORTE SUPERIOR	√	√	√	√	√	√	√	√	√	√	√	√	√	√	√	√	√	√	√	√	√	√	√	√	√											R-EVER4-SOP-SUP-1		
																											√	√	√	√	√	√	√	√	√	√		R-EVER4-SOP-SUP-2
VALVULA DE ALIVIO	√	√	√	√	√	√	√	√	√	√	√	√	√	√	√	√	√	√	√	√	√	√	√	√	√	√	√	√	√	√	√	√	√	√	√		R-EVER4-VALV-AL	
RETEN	√	√	√	√	√	√	√	√	√	√	√	√	√	√	√	√	√	√	√	√	√	√	√	√	√	√	√	√	√	√	√	√	√	√	√		R-EVER4-RETEN	
TAPA SUPERIOR	√	√	√	√	√	√	√	√	√	√	√	√	√	√	√	√	√	√	√	√	√	√	√	√	√	√	√	√	√	√	√	√	√	√	√		R-EVER4-TAPA	
BIRLO	√	√	√	√	√	√	√	√	√	√	√	√	√	√	√	√	√	√	√	√	√	√	√	√	√	√	√	√	√	√	√	√	√	√	√		R-EVER4-BIRLO	
DESARENADOR	√	√	√	√	√	√	√	√	√	√	√	√	√	√	√	√	√	√	√	√	√	√	√	√	√	√	√	√	√	√	√	√	√	√	√		R-EVER4-DESARENADO	
CABLE CONECTOR	√	√	√	√																																	R-EVER4-CCONEC-1	
						√	√	√	√	√	√	√	√	√	√	√																						R-EVER4-CCONEC-2
																		√	√	√	√	√	√	√	√	√											R-EVER4-CCONEC-3	
																												√	√	√	√	√	√	√	√	√	√	

QUIERO COMPRAR

 Ahora tus compras a un clic de distancia, solo inicia sesión y selecciona los equipos que requieras

REFACCIÓN	TASA2 13220H	TASA2 23220H	TASA2 33230H	TASA2 43220H	TASA2 53220H	TASA2 7.53220H	TASA2 103220H	TASA2 153220H	TASA2 23440H	TASA2 33440H	TASA2 53440H	TASA2 7.53440H	TASA2 103440H	TASA2 153440H	TASA2 203440H	TASA2 303440H
CONTACTOR	√	√							√	√						
			√								√					
				√	√							√				
						√							√	√		
							√								√	
								√								√
CONTACTOS AUXILIARES	√	√	√	√	√	√	√		√	√	√	√	√	√	√	
								√								√
GUARDAMOTOR	√								√							
		√								√						√
			√								√					
				√								√				
					√								√			
						√								√		
							√								√	
								√								√
LED	√	√	√	√	√	√	√	√	√	√	√	√	√	√	√	√
	√	√	√	√	√	√	√	√	√	√	√	√	√	√	√	√
SELECTOR	√	√	√	√	√	√	√	√	√	√	√	√	√	√	√	√

QUIERO COMPRAR

 Ahora tus compras a un clic de distancia, solo inicia sesión y selecciona los equipos que requieras



ALTAMIRA® REFACCIONES MOTORES EVER 6"

REFACCIÓN	MSAE 6 53230	MSAE 6 53460	MSAE 6 7 53230	MSAE 6 7 53460	MSAE 6 103230	MSAE 6 103460	MSAE 6 153230	MSAE 6 153460	MSAE 6 203230	MSAE 6 203460	MSAE 6 253230	MSAE 6 253460	MSAE 6 303230	MSAE 6 303460	MSAE 6 403460	MSAE 6 503460	MSAE 6 603460	CÓDIGO
BASE PARA MOTOR	√	√	√	√	√	√	√	√	√	√	√	√	√	√	√	√	√	R-EVER6-BASE
BIRLO PARA SOPORTE INFERIOR	√	√	√	√	√	√	√	√	√	√	√	√	√	√	√	√	√	R-EVER6-BIRLO-SI
CAJA DE AJUSTE	√	√	√	√	√	√	√	√	√	√	√	√	√	√	√	√	√	R-EVER6-CAJUSTE
CABLE CONECTOR	√	√	√	√	√	√	√	√	√	√	√	√	√	√	√	√	√	R-EVER6-CCONEC
CUÑA	√	√	√	√	√	√	√	√	√	√	√	√	√	√	√	√	√	R-EVER6-CUÑA
DESARENADOR	√	√	√	√	√	√	√	√	√	√	√	√	√	√	√	√	√	R-EVER6-DESARENADO
DIAFRAGMA	√	√	√	√	√	√	√	√	√	√	√	√	√	√	√	√	√	R-EVER6-DIAFRAGMA
CONJUNTO EMPUJE	√	√	√	√	√	√	√	√	√	√	√	√	√	√	√	√	√	R-EVER6-EMPUJE
KIT DE BUJES	√	√	√	√	√	√	√	√	√	√	√	√	√	√	√	√	√	R-EVER6-KIT-BUJE
SELLO MECANICO	√	√	√	√	√	√	√	√	√	√	√	√	√	√	√	√	√	R-EVER6-SELLOMEC
SOPORTE INFERIOR	√	√	√	√	√	√	√	√	√	√	√	√	√	√	√	√	√	R-EVER6-SOP-INF
SOPORTE SUPERIOR	√	√	√	√	√	√	√	√	√	√	√	√	√	√	√	√	√	R-EVER6-SOP-SUP
TORNILLO DE AJUSTE	√	√	√	√	√	√	√	√	√	√	√	√	√	√	√	√	√	R-EVER6-TORN-CA
TORNILLO DE SUJECIÓN	√	√	√	√	√	√	√	√	√	√	√	√	√	√	√	√	√	R-EVER6-TORN-SUJ

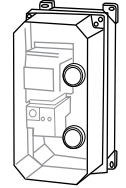


QUIERO COMPRAR

Ahora tus compras a un clic de distancia, solo inicia sesión y selecciona los equipos que requieras



REFACCIÓN	AEWTP 1.6-2.5/220	AEWTP 2.5-4/220	AEWTP 4-6/220	AEWTP 5.5-8/220	AEWTP 7-10/220	AEWTP 9-13/220	AEWTP 12-18/220	AEWTP 17-25/220	AEWTP 23-32/220	AEWTP 1.6-2.5/440	AEWTP 2.5-4/440	AEWTP 4-6/440	AEWTP 5.5-8/440	AEWTP 7-10/440	AEWTP 9-13/440	AEWTP 12-18/440	AEWTP 17-25/440	AEWTP 23-32/440	CÓDIGO			
CONTACTOR	√	√	√																	EW-CR-06-M		
				√																	EW-CR-09-M	
					√																EW-CR-12-M	
						√	√															EW-CR-18-M
								√														EW-CR-25-M
									√													EW-CR-32-M
										√	√	√										EW-CR-06-R
														√								EW-CR-09-R
															√							EW-CR-12-R
																√	√					EW-CR-18-R
																		√				EW-CR-25-R
																			√			EW-CR-32-R
RELEVADOR	√								√												EW-R-2.5	
		√								√												EW-R-04
			√								√											EW-R-06
				√								√										EW-R-08
					√								√									EW-R-10
						√								√								EW-R-13
							√									√						EW-R-18
								√										√				EW-R-25
								√											√		EW-R-32	



QUIERO COMPRAR
 Ahora tus compras a un clic de distancia, solo inicia sesión y selecciona los equipos que requieras

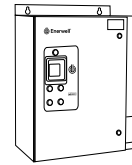


REFACCIÓN	REFACCIONES														CÓDIGO															
	AEWTP 1.6-2.5/220I	AEWTP 2.5-4/220I	AEWTP 4-6/220I	AEWTP 5.5-8/220I	AEWTP 7-10/220I	AEWTP 12-18/220I	AEWTP 17-25/220I	AEWTP 23-32/220I	AEWTP 30-40/220I	AEWTP 37-50/220I	AEWTP 48-65/220I	AEWTP 55-70/220I	AEWTP 63-80/220I	AEWTP 1.6-2.5/440I		AEWTP 2.5-4/440I	AEWTP 4-6/440I	AEWTP 5.5-8/440I	AEWTP 7-10/440I	AEWTP 9-13/440I	AEWTP 12-18/440I	AEWTP 17-25/440I	AEWTP 23-32/440I	AEWTP 30-40/440I	AEWTP 37-50/440I	AEWTP 48-65/440I	AEWTP 55-70/440I	AEWTP 63-80/440I		
INTERRUPTOR TEMOMAGNETICO	√	√	√	√	√									√	√	√	√	√												EW-ITM3P-16
						√	√													√	√									EW-ITM3P-25
							√															√								EW-ITM3P-32
								√															√							EW-ITM3P-40
									√															√						EW-ITM3P-50
										√															√					EW-ITM3P-80
											√	√	√													√	√	√		EW-ITM3P-100
CONTACTOR	√	√	√																										EW-CR-06-M	
				√																										EW-CR-09-M
					√																									EW-CR-12-M
						√	√																							EW-CR-18-M
							√																							EW-CR-25-M
								√																						EW-CR-32-M
									√																					EW-CR-40-M
										√																				EW-CR-50-M
											√																			EW-CR-65-M
												√																		EW-CR-75-M
													√																	EW-CR-85-M
														√	√	√														EW-CR-06-R
															√															EW-CR-09-R
																√														EW-CR-12-R
																	√	√												EW-CR-18-R
																	√												EW-CR-25-R	
																		√											EW-CR-32-R	
																			√										EW-CR-40-R	
																				√									EW-CR-50-R	
																					√								EW-CR-65-R	
																						√							EW-CR-75-R	
																							√						EW-CR-85-R	
RELEVADOR	√													√															EW-R-2.5	
		√													√														EW-R-04	
			√													√													EW-R-06	
				√													√												EW-R-08	
					√													√											EW-R-10	
						√													√										EW-R-13	
							√													√									EW-R-18	
								√													√								EW-R-25	
									√													√							EW-R-32	
										√													√						EW-R-40	
											√													√					EW-R-50	
											√													√				EW-R-65		
												√													√			EW-R-70		
													√													√		EW-R-80		



QUIERO COMPRAR

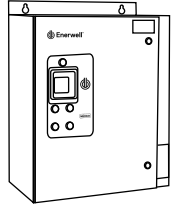
Ahora tus compras a un clic de distancia, solo inicia sesión y selecciona los equipos que requieras



REFACCIÓN	AEWTR/10-30/220	AEWTR/30-55/220	AEWTR/55-80/220	AEWTR/80-135/220	AEWTR/135-160/220	AEWTR/10-29/440	AEWTR/29-42/440	AEWTR/42-70/440	AEWTR/70-80/440	AEWTR/80-100/440	AEWTR/100-135/440	AEWTR/135-200/440	AEWTR/200-360/440	AEWTR/360-390/440	CÓDIGO
AUTOTRANSFORMADOR	√	√													AUTOTRANSF-20-230
			√												AUTOTRANSF-30-230
				√											AUTOTRANSF-50-230
					√										AUTOTRANSF-60-230
						√									AUTOTRANSF-20-440
							√								AUTOTRANSF-30-440
								√							AUTOTRANSF-50-440
									√						AUTOTRANSF-60-440
										√					AUTOTRANSF-75-440
											√				AUTOTRANSF-100-440
												√			AUTOTRANSF-150-440
													√		AUTOTRANSF-200-440
													√	AUTOTRANSF-300-440	
BASE DE RELEVADOR	√	√	√	√	√	√	√	√	√	√	√	√	√	√	EW-BRE-16
CLEMA	√	√	√			√	√	√	√						CLEMA 1P 125 AMP
				√	√					√	√	√			CLEMA-1P-T-232A
													√	√	CLEMA-1P-T-415A
CONTACTOR 127 V	√	√				√	√								EW-CR-25-F
	√	√				√	√	√	√	√					EW-CR-32-F
			√				√	√	√		√				EW-CR-50-F
		√	√	√	√			√	√	√	√	√			EW-CR-85-F
			√	√	√										EW-CR-100-F
										√					EW-CR-115-F
				√							√	√	√		EW-CR-150-F
					√										EW-CR-185-F
												√		√	EW-CR-225-F
													√		EW-CR-265-F
													√	EW-CR-400-F	
ePROTECT	√	√	√	√	√	√	√	√	√	√	√	√	√	√	EW-PROTECT
INTERRUPTOR DE CONTROL	√	√				√	√								EW-IT1P4A
			√	√				√	√	√	√				EW-IT1P6A
					√							√	√		EW-IT1P10A
														√	EW-IT1P16A
INTERRUPTOR TERMOMAGNÉTICO	√	√				√	√	√							EW-ITCX3P-100E
			√						√	√					EW-ITCX3P-160E
				√	√						√				EW-ITCX3P-250E
												√	√		EW-ITCX3P-400E
														√	EW-ITCX3P-630E


QUIERO COMPRAR

Ahora tus compras a un clic de distancia, solo inicia sesión y selecciona los equipos que requieras

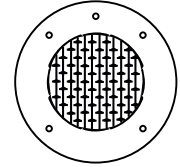


REFACCIÓN	CÓDIGO													
	AEVTR-10-30/220	AEVTR-30-55/220	AEVTR-55-80/220	AEVTR-80-135/220	AEVTR-135-160/220	AEVTR-10-29/440	AEVTR-29-42/440	AEVTR-42-70/440	AEVTR-70-80/440	AEVTR-80-100/440	AEVTR-100-135/440	AEVTR-135-200/440	AEVTR-200-260/440	AEVTR-260-330/440
LED	√	√	√	√	√	√	√	√	√	√	√	√	√	EW-LED-V127
	√	√	√	√	√	√	√	√	√	√	√	√	√	EW-LED-R127
	√	√	√	√	√	√	√	√	√	√	√	√	√	EW-LED-AM127
PULSADOR	√	√	√	√	√	√	√	√	√	√	√	√	√	EW-B-P-VERDE
	√	√	√	√	√	√	√	√	√	√	√	√	√	EW-B-P-ROJO
RELEVADOR DE CONTROL	√	√	√	√	√	√	√	√	√	√	√	√	√	EW-RE16A-127VCA
RELEVADOR DE TIEMPO	√	√	√	√	√	√	√	√	√	√	√	√	√	EW-TR-2R16-ED
TAPA PLÁSTICA	√	√	√	√	√	√	√	√	√	√	√	√	√	EW-E-TPD1
TRANSFORMADOR DE CONTROL	√					√								EW-TC-42/1V-50VA
		√					√	√						EW-TC-42/1V-75VA
			√	√					√	√	√			EW-TC-42/1V-100VA
					√							√	√	EW-TC-42/1V-150VA
														√
TRANSFORMADOR DE CORRIENTE	√	√	√	√	√	√	√	√	√	√	√	√	√	EW-TCT-1


QUIERO COMPRAR



Ahora tus compras a un clic de distancia, solo inicia sesión y selecciona los equipos que requieras

LÁMPARAS DELUX



REFACCIÓN	DLX-5N-B-12W-12A	DLX-5N-C-12W-12A	DLX-9-C-7W-12A	DLX-9-B-12W-12A	DLX-9-C-12W-12A	DLX-9-C-18W-12A	DLX-9-C-25W-12A	DLX-10N-B-18W-12A	DLX-10N-B-30W-12A	DLX-10N-C-35W-12A	DLX-10N-C-35W-12D	CÓDIGO
KIT MANGUERA								√	√	√	√	R-DLXKM10N
LAMINA SUPERIOR								√	√	√	√	R-DLX-10LAN-LAMINA
NICHO								√	√	√	√	R-DLX-10N
NICHO	√	√										R-DLX-5N
LAMINA TORNILLO			√	√	√	√	√					R-DLX-9-C-LAMINA

CASCADAS WATERFALL LED

REFACCIÓN	WF-LED-12-6-T	WF-LED-18-6-T	WF-LED-24-6-T	WF-LED-36-6-T	WF-LED-48-6-T	CÓDIGO	
CABLE DE ALIMENTACIÓN 30M	√	√	√	√	√	R-WFLL-CAB-ALIM30M	
RED PLAST. CONEX. DE CASCADA	√	√	√	√	√	R-WFLL-RED	
KIT 4TAPAS P/CASCADA 12",18",24",36",48"	√	√	√	√	√	R-WFLL-KITTAPP/CAS	

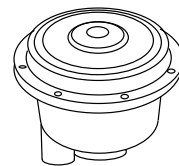


QUIERO COMPRAR

Ahora tus compras a un clic de distancia, solo inicia sesión y selecciona los equipos que requieras

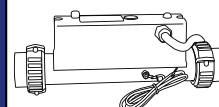
BURBUJEADORES MULTICOLOR LED

REFACCIÓN	BURBUJEADOR 4"	BURBUJEADOR 8"	CÓDIGO
KIT LENTE	√		KITLENTEBURB4
KIT CUBIERTA PROTECTORA	√		KITCUBIERTABURB4
CABLE DESCONEXIÓN RÁPIDA	√		CABLEDRBURB4/15M
CUERPO BURBUJEADOR 8" (SIN LED)		√	CUERPOBURBLED8



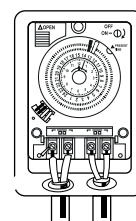
REFACCIONES CALENTADOR PARA HIDROMASAJE SERIE CALORE

REFACCIÓN	CALORE1000-1127	CÓDIGO
KIT RACOR	√	R-CALORE-KITRAC1.5



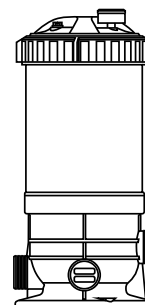
REFACCIONES TIMER MECÁNICO DE VOLTAJE DUAL SERIE KROSS

REFACCIÓN	KROSS-TM-VD-12A-G	CÓDIGO
CONJ. DE BATERÍA	√	R-KROSS-KITBAT



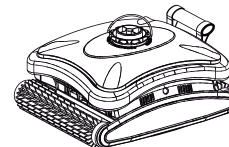
REFACCIONES FILTROS CARTUCHO PANDA

REFACCIÓN	012-014-A-001	012-014-A-002	012-014-A-003	012-014-A-004	CÓDIGO
TAPÓN DREN	√	√	√	√	R-FC-TAPONDREN
TAPA C/ANILLO	√	√	√	√	R-FC-TAPA
O-RING ANILLO	√	√	√	√	R-FC-ORING
BLOQUEO DE ANILLO	√	√	√	√	R-FC-BLOANILLO
TAPÓN INFERIOR	√	√	√	√	R-FC-TAPONINF
REPUESTO 25GPM	√				012-014-D-001
REPUESTO 35GPM		√			012-014-D-002
REPUESTO 50GPM			√		012-014-D-003
REPUESTO 70 GPM				√	012-014-D-004



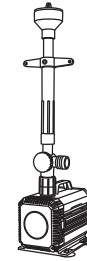
REFACCIONES ROBOT LIMPIADOR AUTOMÁTICO

REFACCIÓN	PA-ROBOT-RT-1-18M	CÓDIGO
BOLSA FILTRO	√	R-PA-ROBOT-BOLFILTR
KIT DE MANTENIMIENTO	√	R-PA-ROBOT-KITMAN
KIT SOPORTE RODILLOS	√	R-PA-ROBOT-KITSR
CONJUNTO CABLE	√	R-PA-ROBOT-CONJCBL
TARJETA CONTROLADOR	√	R-PA-ROBOT-TCTRL



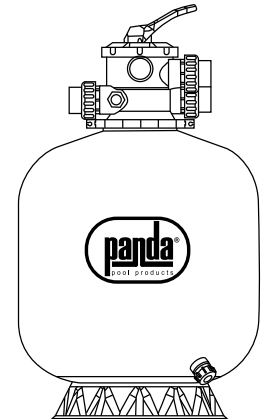
QUIERO COMPRAR
 Ahora tus compras a un clic de distancia, solo inicia sesión y selecciona los equipos que requieras


REFACCIÓN	BABY8	BABY18	BABY30	BABY55	CÓDIGO
BUJE	√				R-BABY8-BUJE
		√			R-BABY18-BUJE
			√		R-BABY30-BUJE
				√	R-BABY55-BUJE
EJE	√				R-BABY8-EJE
		√			R-BABY18-EJE
			√		R-BABY30-EJE
				√	R-BABY55-EJE
FILTRO	√				R-BABY8-FILTRO
		√			R-BABY18-FILTRO
			√		R-BABY30-FILTRO
				√	R-BABY55-FILTRO
O-RING	√				R-BABY8-ORING
		√			R-BABY18-ORING
PIE DE BOMBA	√	√			R-BABY8-PIE
ROTOR	√				R-BABY8-ROTOR
		√			R-BABY18-ROTOR
			√		R-BABY30-ROTOR
				√	R-BABY55-ROTOR
TAPA DEL FILTRO	√				R-BABY8-TAPFIL
		√			R-BABY18-TAPFIL
TAPA DEL MOTOR	√				R-BABY8-TAPM
		√			R-BABY18-TAPM
			√		R-BABY30-TAPM
				√	R-BABY55-TAPM



REFACCIONES
FILTROS PANDA (PLÁSTICO REFORZADO)


REFACCIÓN	FPD14T	FPD26T	FPD31T	CÓDIGO	
VÁLVULA 6V	√			R-FPDT14-VALVULA	
		√		012-007-A-001	
EMPAQUE TANQUE	√		√	R-FPD31-VALV6V	
		√		R-FPD14-EMPATANQ	
ABRAZADERA PARA VÁLVULA	√		√	012-007-D-016	
		√	√	R-FPD14-ABRA	
CREPINAS		√	√	012-007-D-015	
		√	√	R-FPD26-CREPINAS	
KIT COLECTOR	√			R-FPD31-CREPINAS	
		√		R-FPD14-KITCOLEC	
				R-FPD26-KITCOLEC	
KIT DE DRENADO	√			R-FPD31-KITCOLEC	
		√		R-FPD14-KITDREN	
			√	R-FPD26-KITDREN	
BASE PARA TANQUE	√			R-FPD31-KITDREN	
		√		R-FPD14-BASEFILT	
			√	R-FPD26-BASEFILT	
MEDIA VÁLVULA	√		√	R-FPD31-BASEFILT	
		√		R-FPD14-MEDIAVALV	
RACOR	√			012-007-D-017	
		√		R-FPD31-MEDIAVALV	
			√	R-FPD14-KITRACOR	
ROTOR	√			012-007-D-035	
		√		R-FPD231-KITRACOR	
			√	R-FPD14-KITROTVAL	
			012-007-D-019		
			√	R-FPD31-KITROT-VAL	




 **QUIERO COMPRAR**
Ahora tus compras a un clic de distancia, solo inicia sesión y selecciona los equipos que requieras

FILTROS PANDA (PLÁSTICO Y FIBRA)

REFACCIÓN	FPP14T	FPP28T	FPF35T	FPF40L	FPF48L	FPF55L	CÓDIGO
CONJUNTO DE DRENADO			√	√	√	√	R-FPF-CONJUNTODREN
BASE PARA FILTRO	√						R-FPP14T-BASEFILT
		√					R-FPP28T-BASEFILT
			√				R-FPF35T-BASEFILT
				√			R-FPF40L-BASEFILT
					√		R-FPF48L-BASEFILT
						√	R-FPF55L-BASEFILT
CREPINA DE FILTRADO		√					R-FPP28T-CREPINA
				√			R-FPF40L-CREPINA
					√	√	R-FPF48-55L-CREPIN
KIT DE SOPORTE, TUBO Y COLECTOR		√					R-FPP28T-KITCOLECT
			√				R-FPF35T-KITCOLECT
DIFUSOR				√	√	√	R-FPFL-DIFUSOR













REFACCIÓN	FPD16T	FPD19T	FPD24T	CÓDIGO
BASE PARA FILTRO	√			012-007-D-001
BASE PARA FILTRO		√	√	012-007-D-002
CONJUNTO DE DRENADO	√	√	√	012-007-D-003
CREPINA ESTÁNDAR	√	√		012-007-D-004
CREPINA ESTÁNDAR			√	012-007-D-005
CONJUNTO DE PURGA DE AIRE	√	√	√	012-007-D-008
TUBO CENTRAL	√			012-007-D-012
		√		012-007-D-013
			√	012-007-D-014
ABRAZADERA PARA VÁLVULA	√	√	√	012-007-D-015
EMPAQUE TANQUE	√	√	√	012-007-D-016
VÁLVULA 6 VÍAS	√	√	√	012-007-A-001
MEDIA VÁLVULA	√	√	√	012-007-D-017
JUEGO ORING FILTRO	√	√	√	012-007-D-018
ROTOR VÁLV. /EMPAQUE ARAÑA	√	√	√	012-007-D-019
KIT RESORTE CON RONDANAS	√	√	√	012-007-D-020
BASE PARA VÁLVULA 6 VÍAS	√	√	√	012-007-D-021
CUERPO PARA VÁLVULA	√	√	√	012-007-D-022
MIRILLA Y O-RING	√	√	√	012-007-D-023
RESORTE PARA VÁLVULA	√	√	√	012-007-D-024
KIT DE O-RING TAPA Y CUERPO	√	√	√	012-007-D-026
O-RING PARA ROTOR	√	√	√	012-007-D-027
PALANCA PARA VÁLVULA	√	√	√	012-007-D-029
ARANDELA DE PALANCA	√	√	√	012-007-D-031
ARANDELA DE ROTOR	√	√	√	012-007-D-032
RACOR	√	√	√	012-007-D-035



QUIERO COMPRAR

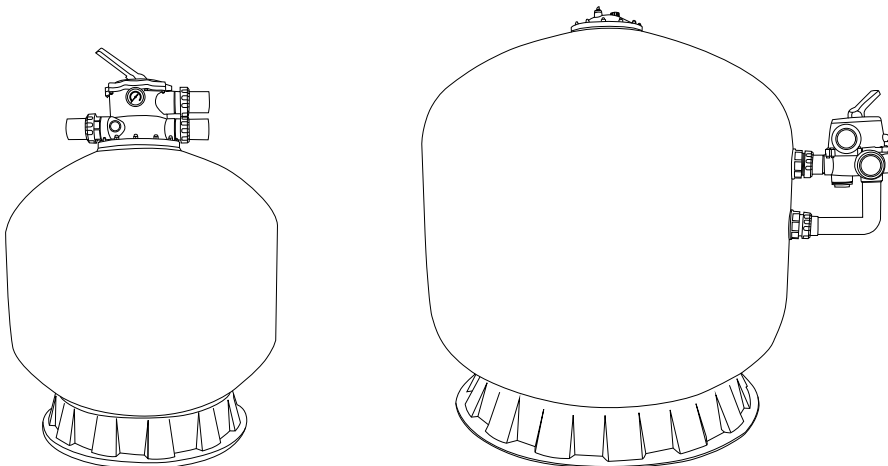
Ahora tus compras a un clic de distancia, solo inicia sesión y selecciona los equipos que requieras

REFACCIÓN	MARB-36T- FB-6V	MARB-40L- FB-6V	MARB-48L- FB-6V	MARB-56L- FB-6V	CÓDIGO	
BOQUILLA DE RETORNO		√	√	√	R-MARB-BRETORNO-L	
COLECTOR	√				R-MARB-COL36"SUP	
		√			R-MARB-KITCOL40"L	
			√		R-MARB-KITCOL48"L	
				√	R-MARB-KITCOL56"L	
CONJUNTO DRENADO	√	√	√		R-MARB-CONJ-DRENA1	
				√	R-MARB-CONJ-DRENA2	
CREPINA	√	√	√	√	R-MARB-CREP-L1	
			√	√	R-MARB-CREP-C1	
EMPAQUE PARA TANQUE	√				R-MARB-ETVSUP2"	
KIT RACOR CODO		√	√	√	R-MARB-RACCODO-L	
KIT RACOR PARA VÁLVULA		√	√	√	R-MARB-KITRAC-VLAT	
KIT ROTOR EMPAQUE ARAÑA	√				R-MARB-KITROT-VSUP	
		√	√	√	R-MARB-KITROT-VLAT	
MEDIA VÁLVULA	√				R-MARB-MEDVALV-SUP	
		√	√	√	R-MARB-MEDVALV-LAT	
ORING PARA COLECTOR	√				R-MARB-ORING-COL	
TAPA PARA VÁLVULA LATERAL		√	√	√	R-MARB-TAPA-VLAT	
TAPÓN PURGA		√	√	√	R-MARB-TPURG	
VÁLVULA LATERAL 2"		√	√	√	R-MARB-VALV LAT2"	
VÁLVULA SUPERIOR 2"	√				R-MARB-VALVSUP2	



QUIERO COMPRAR

Ahora tus compras a un clic de distancia, solo inicia sesión y selecciona los equipos que requieras



CLORADORES SALINOS DESTINADOS A LA DESINFECCIÓN PROFESIONAL DE LA PISCINA



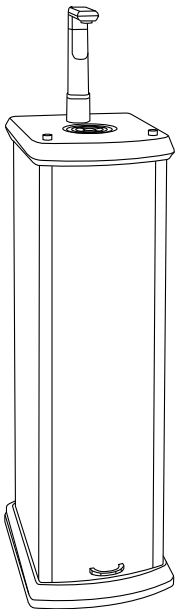
REFACCIÓN	SMARTCL15127	SMARTCL25127	SMARTCLPLUSPH15230	SMARTCLPLUSPH25230	SMARTCLPLUSPH35230	SMARTCLPLUS50230	SMARTCLPLUS70230	SMARTCLPLUS100230	SMARTCLPLUS200230	SMARTCLPLUS250230	SMARTCLPLUS500230	SMARTCLPLUS750230	SMARTCLPLUS1000230	CÓDIGO
RACOR CEMENT-ROSCA HEMB 90-3"								√						R-SMARTCL100-RACOR
ABRAZADERA			√	√	√	√								R-ABRAZADERASMP-50
	√	√												R-SMARTCL-ABRAZAD
CABLE FLEX	√	√	√	√	√	√	√	√	√	√	√	√	√	R-CLS-FLEX
CIRCUITO 170X60MM			√											SMARTCLPLUS-TEC
DISPLAY			√	√	√	√	√	√	√	√	√	√	√	SMARTCLPLUS-DISP
SOLUCIÓN PATRON PH4	√	√												R-SMARTCL-SP-PH4
	√	√												R-SMARTCL-SP-PH7
	√	√												R-SMARTCL-SP-ORP
JUNTA TORICA P. VASO CELULA	√	√	√	√	√									SMARTCL-JTVC
TARJETA DE CONTROL	√	√												SMARTCL-TCTRL
TARJETA DE POTENCIA	√		√											SMARTCL-TPOT10/15G
		√	√											SMARTCL-TPOT20/25G
		√	√											SMARTCLPLUS-TPOT25
				√										SMARTCLPLUS-TPOT35
								√						SMARTCLPLUS-TPOTA
CENTRALINA	√													012-002-E-214
		√												012-002-E-215
														012-002-E-216
	√		√											012-002-E-217
		√		√										012-002-E-218
					√									012-002-E-219
						√								012-002-E-213
							√							012-002-E-211
								√						012-002-E-210
									√					012-002-E-209
										√				012-002-E-208
											√			012-002-E-207
												√		012-002-E-212
CÉLULA	√		√											R-CELULASMCL15
		√		√										R-CELULASMCL25
				√										R-CELULASMCL35
					√									R-CELULASMCL50
						√								R-CELULASMCL70
							√							R-CELULASMCL100
								√						R-CELULASMCL200
									√					R-CELULASMCL250
VASO CELULA	√	√	√	√	√									R-VASOCELULASMCL1
						√	√							R-VASOCELULASMCL50
								√						R-VASOCELULASMCL2
SONDA DE FLUJO			√	√	√	√	√	√	√	√	√	√	√	SMARTCLPLUS-SFLUJO
SONDA DE TEMPERATURA			√	√	√	√	√	√	√	√	√	√	√	SMARTCLPLUS-STEMP
SONDA PH			√	√	√	√	√	√	√	√	√	√	√	SMARTCLPLUS-SPH
SONDA REDOX			√	√	√	√	√	√	√	√	√	√	√	SMARTCLPLUS-SREDOX
KIT SONDA CONDUCTIVIDAD			√	√	√	√	√	√	√	√	√	√	√	SMARTCLPLUS-SCOND
PORTA SONDAS	√	√												R-SMARTCL-PSONDA



QUIERO COMPRAR






Ahora tus compras a un clic de distancia, solo inicia sesión y selecciona los equipos que requieras

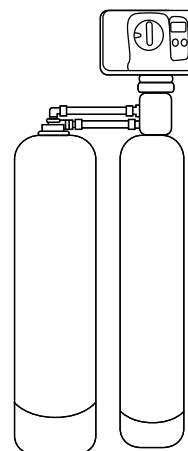
REFACCIÓN	PK-LILI	PK-LILI-RO	PK-IRIS	PK-IRIS-RO	CÓDIGO
PORTA MEMBRNA OS 400 GPD PK-LILI/IRIS		√		√	R-PK-PORTAMEMRO
PORTAFILTRO TRANSPARENTE PK-LILI/IRIS		√		√	R-PK-PORTAFILTR
PORTAFILTRO BLANCO PK-LILI/IRIS		√		√	R-PK-PORTAFILBL
CLIP PORTA MEMBRANA RO PK-LILI/IRIS		√		√	R-PK-CLIPPORTRO
CLIP PORTA RO C/POST FILTRO PK-LILI/IRIS		√		√	R-PK-CLIPROFIL
REDUCTOR DE FLUJO PK-LILI/IRIS		√		√	R-PK-REDUFLUJO
TERMOSTATO PK-LILI/IRIS	√	√	√	√	R-PK-TERMOST
LLAVE GANZO PK-IRIS			√	√	R-PK-IRLLAVEGA
BOTON LLAVE PK-IRIS			√	√	R-PK-IRBOTON
COMPRESOR PK-LILI/IRIS	√	√	√	√	R-PK-COMPRESOR
TANQUE PK-IRIS			√	√	R-PK-IRTANQUE
TANQUE PK-LILI	√	√			R-PK-LITANQUE
TAPA FRONTAL PK-IRIS			√	√	R-PK-IRTAPAFRONT
VALVULA ALIMENTACION 3/8"X1/2" IRIS/LI	√	√	√	√	R-PK-VALVALIM3/8
VALVULA ALIMENTACION 1/4"X1/2" IRIS/LI	√	√	√	√	R-PK-VALVALIM1/4
TRANSFORMADOR		√		√	R-PK-LI-IR-TRANS



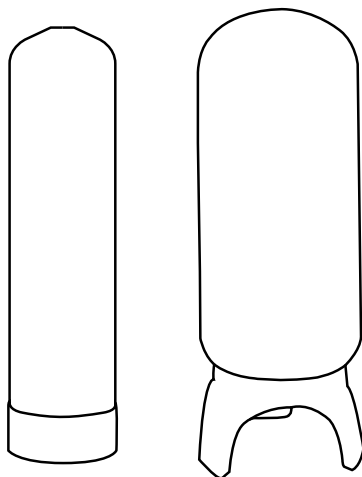
QUIERO COMPRAR

Ahora tus compras a un clic de distancia, solo inicia sesión y selecciona los equipos que requieras

REFACCIÓN	PKHIERRO1044-1	CÓDIGO	
SEGURO	√	R-PK05056044B	
KIT DRENADO	√	R-PKDLFC1-7	
COLECTOR SUPERIOR	√	R-PK07060024	
AC/AC ADAPTOR	√	R-PK11040038	
ADAPTOR 3/4" NPT	√	R-PK21319016N	
O-RING	√	R-PK26010036	
	√	R-PK26010143	
INSERTO	√	R-PK30110004M	
CONECTOR	√	R-PK-02170056P	
CLIP DE BOLQUEO	√	R-PK21709003N	
VÁLVULA DE SUAVIZACIÓN	√	PKVS26D-1-948	




REFACCIÓN	PKTN -0948-1	PKTN -1035-1	PKTN -1054-1.5	PKTN -1248-2	PKTN -1354-2.5	PKTN -1465-3	PKTN -1665-4	PKTN -1865-5	PKTN -2162-7	PKTN -2472-10	PKTN -3072-15	PKTN -3672-20	CÓDIGO
TUBO									√	√	√	√	R-PKTN-TUBCEN50MM
TAPA INFERIOR										√	√	√	R-PKTN-TAPA4
ADAPTADOR								√					R-PKTN-REDUCCION
COLECTOR	√	√	√	√	√	√	√	√					R-PKTN-COLINF-A
COLECTOR CON 6 CREPINAS									√				R-PKTN-COLINF-B
										√			R-PKTN-COLINF-C
COLECTOR CON S 12 CREPINA											√		R-PKTN-COLINF-D
												√	R-PKTN-COLINF-E



QUIERO COMPRAR

Ahora tus compras a un clic de distancia, solo inicia sesión y selecciona los equipos que requieras

REFACCIÓN	PKUV-1-AAV-PK	PKUV-2-AAV-PK	PKUV-6-AAV-PK	PKUV-6-RAV-PK	PKUV-12-RAV-PK	PKUV-18-RAV-PH	PKUV-30-RAV-PH	PKUV-40-RAV-PH	PKUV-60-RAV-PH	PKUV-80-RAV-PH	CÓDIGO	
FOCO UV	√										R-PKUV12W	
		√									R-PKUV16W	
			√	√							R-PKUV25W	
						√					R-PKUV40W	
							√	√*2	√*3	√*4	R-PKUV55W	
MANGA CUARZO	√										R-PKCUARZO-1	
		√									R-PKCUARZO-2	
			√	√							R-PKCUARZO-6	
					√						R-PKCUARZO-12	
						√					R-PKCUARZO-18	
BALASTRO FOCO UV											R-PKBALCLASSIC	
	√	√	√								R-PKBAL.GOLD6	
				√							R-PKBAL.GOLD12	
					√						R-PKBAL.PLAT18	
							√	√*2	√*3	√*4	R-PKBAL.PLAT30	
CONECTOR FOCO UV 4 PIN.								√	√	√	R-PKUVCONEC4P	
CONTADOR LAMPARA								√	√	√	R-PKUVTIMER	
FUSIBLE PARA LAMP. UV								√	√	√	R-PKUVFUSIBLE	
SOPORTE MONTAJE	√										R-PKUVPO1	
		√	√	√	√						R-PKUVPO2	
SWITCH ON/OFF						√	√	√			R-PKUVSWITCH	
VÁLVULA DE DRENADO								√	√	√	R-PKUVVALDESAG	
FOCO ROJO								√	√	√	R-PKUVFOCOROJO	
FOCO VERDE								√	√	√	R-PKUVFOCOVERDE	





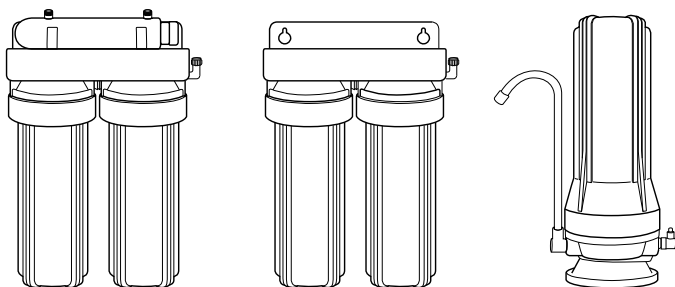
QUIERO COMPRAR

Ahora tus compras a un clic de distancia, solo inicia sesión y selecciona los equipos que requieras

REFACCIONES PORTAFILTROS MALLA

REFACCIÓN	PKPFMALLA5X.5	CÓDIGO
FILTRO	√	PKPF-L10X.5

REFACCIÓN	PKF 1/T	PKF-2	PKF-3UV	CÓDIGO	
VÁLVULA DE ALIMENTACIÓN	√			R-PK-VA-02	
		√	√	R-PKMFV-01	
ADAPTADOR CODO "L" (RM1/4", T1/4")		√	√	R-PK-DCC-002A	
PORTA FILTRO BLANCO	√	√	√	PKPFB10X.25	
CARTUCHO POLIPROPILENO		√	√	PKCPP2.5X10X5	
CARTUCHO DE CARBÓN BLOCK	√	√	√	PKCCTO2.5X10X5	
O-RING P/PORTAFILTRO	√	√	√	R-PKORINGPFB	
LLAVE PORTAFILTRO	√	√	√	R-PK-WR-02	
LLAVE DE GANSO		√	√	R-PK-GF02S	
SOPORTE		√	√	R-PK-BRAF-2	
NIPPLE 1/4 X 1/4		√	√	R-PK-M22	
MANGUERA TUBING		√	√	PK-MANGTUBING1/4	
FOCO UV 6W			√	R-PK-UV-6W	
MANGA CUARZO			√	R-PK-UVMC-6W	
CUERPO DE LÁMPARA INOXIDABLE			√	R-PK-GABINETEUV	
TRANSFORMADOR UV 100-140V A 0.12A			√	R-PK-ADAPTADORUV	
O-RING LÁMPARA UV 6W			√	R-PK-ORINGUV6W	
SUJETADOR DE CAMARA DE ACERO			√	R-PK-CL-06	





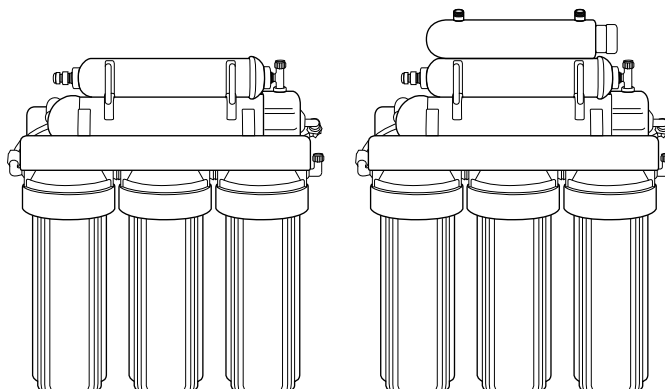
QUIERO COMPRAR
Ahora tus compras a un clic de distancia, solo inicia sesión y selecciona los equipos que requieras

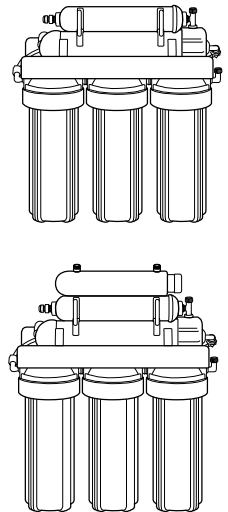
REFACCIÓN	PKUF-5	PKUF-6UV	CÓDIGO	
VÁLVULA DE ALIMENTACIÓN	√	√	R-PKMFV-01	
ADAPTADOR CODO "L" (RM1/4", T1/4")	√	√	R-PK-DCC-002A	
PORTA FILTRO BLANCO	√	√	PKPFB10X.25	
CARTUCHO POLIPROPILENO	√	√	PKCPP2.5X10X5	
CARTUCHO DE CARBÓN BLOCK	√	√	PKCCTO2.5X10X5	
O-RING P/PORTAFILTRO	√	√	R-PKORINGPFB	
LLAVE PORTAFILTRO	√	√	R-PK-WR-02	
LLAVE DE GANSO	√	√	R-PK-GF06	
SOPORTE	√	√	R-PK-BRAUF-5	
NIPPLE 1/4 X 1/4	√	√	R-PK-M22	
MANGUERA TUBING	√	√	PK-MANGTUBING1/4	
FOCO UV 6W		√	R-PK-UV-6W	
MANGA CUARZO		√	R-PK-UVMC-6W	
CUERPO DE LÁMPARA INOX.		√	R-PK-GABINETEUV	
TRANSFORMADOR UV 100-140V A 0.12A		√	R-PK-ADAPTADORUV	
CARTUCHO CARBÓN EN LINEA	√	√	PKCCAL2.5X10	
O-RING LÁMPARA UV 6W		√	R-PK-ORINGUV6W	
MEMBRANA	√	√	PKUF-M	
CARTUCHO DE CARBÓN GRANULAR	√	√	PKCGAC2.5X10	
PORTA MEMBRANA	√	√	R-PKROH-10B	
ABRAZADERA DE DRENADO	√	√	R-PK-CLM-5	
ADAPTADOR CODO "L" (RM1/8", T1/4")	√	√	R-PK-DCC-013A	
O-RING PORTA MEMBRANA	√	√	R-PK-ORING-PM	
SUJETADOR PARA PORTAMEMBRANA	√	√	R-PK-CL05	
SUJETADOR PORTAMEMB./POSFIL	√	√	R-PK-CL04	
SUJETADOR POSTFIL./LAMP.UV		√	R-PK-CL07	
VÁLVULA DE PASO	√	√	R-PK-DCC-025	



QUIERO COMPRAR

Ahora tus compras a un clic de distancia, solo inicia sesión y selecciona los equipos que requieras





REFACCIÓN	PKRO 100-5P	PKRO 100-6UVPM	PKRO 400-6UVP	CÓDIGO	
CONEX. DESV. (R.M. 1/2", R.M.1/2", TUB. 1/4")	√	√	√	R-PK-MF-1	
ADAPTADOR CODO "L" (RM1/4", T1/4")	√	√	√	R-PK-DCC-002A	
PORTA FILTRO BLANCO	√	√	√	PKPFB10X.25	
CARTUCHO POLIPROPILENO	√	√	√	PKCPP2.5X10X5	
CARTUCHO DE CARBÓN BLOCK	√	√	√	PKCCTO2.5X10X5	
O-RING P/PORTAFILTRO	√	√	√	R-PKORINGPFB	
LLAVE PORTAFILTRO	√	√		R-PK-WR-02	
LLAVE DE GANSO	√	√	√	R-PK-GF06	
MEMBRANA	√	√		PKM-100G	
			√	PKM-400G	
BOMBA BOOSTER	√	√		R-PK-BP01-100G	
			√	R-PK-BP01-400G	
MANGUERA TUBING			√	PK-MANGTUBING1/2-N	
	√	√		PK-MANGTUBING1/4	
FOCO UV 6W		√	√	R-PK-UV-6W	
MANGA CUARZO		√	√	R-PK-UVMC-6W	
CUERPO DE LÁMPARA INOXIDABLE		√	√	R-PK-GABINETEUV	
TRANSFORMADOR UV		√	√	R-PK-ADAPTADORUV	
CARTUCHO CARBÓN EN LÍNEA	√	√	√	PKCCAL2.5X10	
O-RING LÁMPARA UV		√	√	R-PK-ORINGUV6W	
TRANSFORMADOR BOMBA	√	√		R-PK-ADAPTOR	
			√	R-PK-ADAPTOR400G	
CARTUCHO DE CARBÓN GRANULAR	√	√	√	PKCGAC2.5X10	
PORTA MEMBRANA	√	√		R-PKROH-10B	
			√	R-PKROH-10BB	
ABRAZADERA DE DRENADO	√	√	√	R-PK-CLM-5	
ADAPTADOR CODO "L" (RM1/8", T1/4")	√	√	√	R-PK-DCC-013A	
O-RING PORTA MEMBRANA	√	√		R-PK-ORING-PM	
SUJETADOR PARA PORTAMEMBRANA	√	√		R-PK-CL05	
			√	R-PK-CL05B	
SUJETADOR PORTAMEMB./POSFIL	√	√		R-PK-CL04	
			√	R-PK-CL04B	
SUJETADOR POSTFIL./LAMP.UV		√	√	R-PK-CL07	
TANQUE	√	√		R-PK-T-3.2G	
VÁLVULA DE ALIMENTACIÓN	√	√		R-PK-VA-05	
			√	R-PK-VA06	
SWITCH DE ALTA PRESIÓN	√	√		R-PK-DCC023	
SWITCH DE ALTA PRESIÓN			√	R-PK-YK1-N	
SWITCH DE BAJA PRESIÓN	√	√	√	R-PK-DCC-022	
VÁLVULA SOLENOIDE	√	√		R-PK-SVA8272Q	
VÁLVULA SOLENOIDE			√	R-PK-8272	
CONTROLADOR LCD		√		R-PK-CB-5	
VÁLVULA ESFERA (1/4", 1/4")	√	√		R-PK-DCC-024	
SOPORTE	√	√		R-PK-BRARO-6	
			√	R-PK-BRARO-400	
ADAPTADOR CODO "L" (RM1/4", T3/8")			√	R-PK-DCC-002C	
ADAPTADOR CODO "L" (RM3/8", T3/8")			√	R-PK-DCC-002D	
ADAPTADOR CODO "L" (RM3/8", T1/4")	√	√		R-PK-DCC-005A	
ADAPTADOR "T" (T1/4", RM1/4", T1/4")	√			R-PK-DCC-007A	
ADAPTADOR "T" (T3/8", RM1/4", T3/8")			√	R-PK-DCC-007G	
ADAPTADOR "T" (RM1/4", T1/4", T1/4")	√	√	√	R-PK-DCC-008A	
ADAPTADOR "T" (T1/4", T1/4", T1/4")		√	√	R-PK-DCC-009A	
ADAPTADOR RECTO (RM1/4", T1/4")			√	R-PK-DCC-012A	
ADAPTADOR RECTO (RM1/4, T3/8)			√	R-PK-DCC-012D	
CODO VÁLVULA CHECK RM1/4"-T1/4"	√	√	√	R-PK-DCC-020A	
RESTRICTOR DE FLUJO	√	√		R-PKTF-450M	
			√	R-PKTF-1200M	
VALVULA SOLENOIDE AUTOFLUSH			√	R-PK-SVA8261	
	√			R-PK-SVA8261Q	

QUIERO COMPRAR
Ahora tus compras a un clic de distancia, solo inicia sesión y selecciona los equipos que requieras

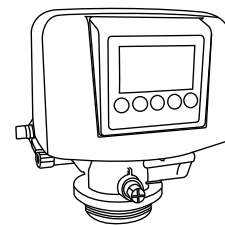


REFACCIÓN	PK-VITA-CFT-1054	PK-VITA-CFT-948	PK-VITA-CSD-1054	PK-VITA-CSD-1035	PK-VITA-CSD-948	PK-VITA-CSD-1248	PK-VITA-CST-1054	PK-VITA-CST-1035	PK-VITA-CST-948	PK-VITA-CST-1248	PK-VITA-EFT-1054	PK-VITA-EFT-948	PK-VITA-ESD-1054	PK-VITA-ESD-1035	PK-VITA-ESD-948	PK-VITA-ESD-1248	PK-VITA-GFT-1054	PK-VITA-GFT-948	PK-VITA-GFT-1248	PK-VITA-GSD-1054U	PK-VITA-GSD-948U	PK-VITA-GSD-1354U	PK-VITA-GSD-1248U	PK-VITA-GSD-1465U	CÓDIGO	
PISTON	✓	✓																							R-PKVITACFT-PIST-F	
			✓	✓	✓	✓	✓	✓	✓	✓								✓	✓	✓	✓	✓	✓	✓		R-PKVITACE-PISTON
SELLOS ESPACIADORES	✓	✓	✓	✓	✓	✓	✓	✓	✓	✓	✓	✓	✓	✓	✓	✓										R-PKVITAG-PISTON
																		✓	✓	✓	✓	✓	✓	✓		R-PKVITACE-KIT-SE
CONJ. VALVULA P/MEZCLAR			✓	✓	✓	✓	✓	✓	✓	✓			✓	✓	✓	✓										R-PKVITACE-VALVULA
CONJ. VALVULA SALMUERA			✓	✓	✓	✓	✓	✓	✓	✓			✓	✓	✓	✓										R-PKVITACEG-VAL-SA
TARJETA DE CONTROL																		✓	✓	✓	✓	✓	✓	✓		R-PKVITAG-T-CTRL
											✓	✓	✓	✓	✓	✓										R-PKVITAE-T-CTRL
BYPASS																					✓	✓	✓	✓		R-PKVITAGSD-VALV-B
											✓	✓	✓	✓	✓	✓										R-PKVITAE-VALV-B
MONITOR																		✓	✓	✓	✓	✓	✓	✓		R-PKVITAG-MON-REM
																		✓	✓	✓	✓	✓	✓	✓		R-PKVITAG-MON-INA
CABLE COMUNICACIÓN																		✓	✓	✓	✓	✓	✓	✓		R-PKVITAG-CBL-COM
CABLE MEDIDOR			✓	✓	✓	✓																				R-PKVITACSD-CABLE
TRANSFORMADOR																		✓	✓	✓	✓	✓	✓	✓		R-PKCUOREVITA-TRAN
											✓	✓	✓	✓	✓	✓										R-PKVITAE-TRANSFOR
CONJUNTO DE MEDIDOR			✓	✓	✓	✓																				R-PKVITACSD-MEDIDO
																										R-PKVITAESD-MEDIDO
ADAPTADOR	✓	✓	✓	✓	✓	✓	✓	✓	✓	✓	✓	✓	✓	✓	✓	✓										R-PKVITACE-ADAP-C
CONECTOR	✓	✓	✓	✓	✓	✓	✓	✓	✓	✓	✓	✓	✓	✓	✓	✓										R-PKVITACE-CONECT
MEDIDOR																					✓	✓	✓	✓		R-PKVITAGSD-EN-MED
INTERRUPTOR											✓	✓	✓	✓	✓	✓										R-PKVITAE-INTERRUP
MOTOR											✓	✓	✓	✓	✓	✓										R-PKVITAE-MOTOR

REFACCIÓN	PK-CUORE-PFT-2162	PK-CUORE-PFT-1665	PK-CUORE-PFT-1865	PK-CUORE-PST-2162U	PK-CUORE-PST-1665	PK-CUORE-PST-1865	PK-CUORE-PSD-1665	PK-CUORE-PSD-1865	PK-CUORE-PFT-2472	PK-CUORE-PFT-2162	PK-CUORE-PST-3072	PK-CUORE-PST-2162	PK-CUORE-PSD-2472	PK-CUORE-PSD-3072	PK-CUORE-PSD-2162	PK-CUORE-UFT	PK-CUORE-UFT-3072	PK-CUORE-UFT-3672	PK-CUORE-UFT-472	PK-CUORE-USD-U	PK-CUORE-USD-3072	PK-CUORE-USD-3672	PK-CUORE-USD-472	PK-CUORE-USD-4972	CÓDIGO	
BASE	✓	✓	✓	✓	✓	✓	✓	✓																		R-PKCUOREP-BASE-V
									✓	✓	✓	✓	✓	✓	✓											
BASTAGO				✓	✓	✓	✓	✓	✓	✓	✓	✓	✓	✓	✓											R-PKCUOREPT-TORVAS
CODO	✓	✓	✓	✓	✓	✓	✓	✓	✓	✓	✓	✓	✓	✓	✓											R-PKCUOREPT-CODO
CONJ. VALVULA SALMUERA																					✓	✓	✓	✓		R-PKCUOREUSD-VAL-S
CUERPO DE VALVULA				✓	✓	✓	✓	✓	✓	✓	✓	✓	✓	✓	✓											R-PKCUOREPT-C-VALV
EJE																					✓	✓	✓	✓		R-PKCUOREUSD-EJE
ENGRANAJE	✓	✓	✓	✓	✓	✓	✓	✓	✓	✓	✓	✓	✓	✓	✓											R-PKCUOREPT-ENGRAN
EPAQUE	✓	✓	✓	✓	✓	✓	✓	✓	✓	✓	✓	✓	✓	✓	✓											R-PKCUOREPT-EMPAQ
IMPULSOR																					✓	✓	✓	✓		R-PKCUOREUSD-ENS-I
INSERTO	✓	✓	✓	✓	✓	✓	✓	✓	✓	✓	✓	✓	✓	✓	✓											R-PKCUOREPT-INSERT
INYECTOR																					✓	✓	✓	✓		R-PKCUOREUSD-INYEC
KIT RACOR	✓	✓	✓	✓	✓	✓	✓	✓																		R-PKCUOREP-RAC1.25
									✓	✓	✓	✓	✓	✓	✓											R-PKCUORET-RAC1.5
	✓	✓	✓	✓	✓	✓	✓	✓																		R-PKCUOREP-RACLI.SO
MEDIDOR																										R-PKCUOREPT-MEDIDO
MOTOR	✓	✓	✓	✓	✓	✓	✓	✓	✓	✓	✓	✓	✓	✓	✓											R-PKCUOREPT-MOTOR
																✓	✓	✓	✓	✓	✓	✓	✓	✓		R-PKCUOREU-MOTOR
O RING																					✓	✓	✓	✓		R-PKCUOREUSD-ORING
PIÑÓN																					✓	✓	✓	✓		R-PKCUOREU-PIÑON-A
PISTON	✓	✓	✓	✓	✓	✓	✓	✓	✓	✓	✓	✓	✓	✓	✓											R-PKCUOREPT-PISTON
SELLOS ESPACIADORES	✓	✓	✓	✓	✓	✓	✓	✓	✓	✓	✓	✓	✓	✓	✓											R-PKCUOREPT-KIT-SE
																✓	✓	✓	✓	✓	✓	✓	✓	✓		R-PKCUOREU-KIT-SE
SOPORTE	✓	✓	✓	✓	✓	✓	✓	✓	✓	✓	✓	✓	✓	✓	✓											R-PKCUOREPT-SOPORT
TAPA DE MEDIDOR																					✓	✓	✓	✓		R-PKCUOREUSD-TAPME
TARJETA DE CONTROL	✓	✓	✓	✓	✓	✓	✓	✓	✓	✓	✓	✓	✓	✓	✓											R-PKCUOREPT-T-CTRL
TEMPORIZADOR																		✓	✓	✓						R-PKCUOREUFT-TEMP
TRANSFORMADOR	✓	✓	✓	✓	✓	✓	✓	✓	✓	✓	✓	✓	✓	✓	✓											R-PKCUOREVITA-TRAN
																✓	✓	✓	✓	✓	✓	✓	✓	✓		R-PKCUOREU-TRANSF
TUBO																										R-PKCUOREUFT-INYEC
	✓	✓	✓	✓	✓	✓	✓	✓	✓	✓	✓	✓	✓	✓	✓											R-PKCUOREPT-TUBO-L



QUIERO COMPRAR
 Ahora tus compras a un clic de distancia, solo inicia sesión y selecciona los equipos que requieras






REFACCIÓN	PKVF26T	PKVF26D	PKVF27D	PKVF32D	PKVF48D	PKVS26T	PKVS26D	PKVS27D	PKVS32D	PKVS48D	CÓDIGO	
COLECTOR SUPERIOR 2.5"	✓	✓	✓	✓		✓	✓	✓	✓		R-PK07060009P	🔧
CONEX. RÁPIDA 3/8" SALM	✓	✓				✓	✓	✓			R-PK21499233M	🔧
TRANSFORMADOR	✓	✓	✓	✓	✓	✓	✓	✓	✓	✓	R-PK11040038	🔧
CONECTOR 1" BYPASS	✓	✓	✓			✓	✓	✓			R-PK21319011N	🔧
CONECTOR 3/4" BYPASS	✓	✓	✓			✓	✓	✓			R-PK21319016N	🔧
ANILLO DE SELLADO	✓	✓	✓			✓	✓	✓			R-PK-AS6073	
				✓					✓		R-PK-AS3006	
					✓					✓	R-PK-AS0133	
BASE PRINCIPAL PKVSF48					✓					✓	R-PKVSF48DBASE	🔧
CONEX. RÁPIDA P/SALMUERA					✓					✓	R-PK05040013M	🔧
CLIP (L)					✓					✓	R-PK05040017M	🔧
CLIP (S)					✓					✓	R-PK05040018M	🔧
CONEX. RÁPIDA P/DRENADO					✓					✓	R-PK05040012M	🔧
LLAVE BYPASS	✓	✓	✓	✓		✓	✓	✓	✓		R-PK70020007M	🔧
CONECTOR ENTRADA SALIDA	✓	✓	✓			✓	✓	✓			R-PK-02170056P	🔧
CONECTOR 3/4" BYPASS "L"	✓	✓	✓			✓	✓	✓			R-PK21319036N	🔧
KIT CLIP PARA BYPASS	✓	✓	✓			✓	✓	✓			R-PK60090502	
CLIP CANDADO BYPASS	✓	✓	✓			✓	✓	✓			R-PK21709003N	🔧
MOTOR PARA VÁLVULA	✓	✓				✓	✓				R-PK-05011026	
					✓					✓	R-PK-05056510	🔧
O-RING	✓	✓	✓	✓		✓	✓	✓	✓		R-PK-06010103	🔧
					✓					✓	R-PK-26010030	🔧
KIT DE REFACCIONES	✓					✓					R-PK-05005601M	🔧
	✓					✓					R-PK-05005602M	🔧
CLIP CAND. CONE. DRE/SALM BYPASS CONEX. 3/4"	✓	✓	✓			✓	✓	✓			R-PK05056172N	🔧
	✓	✓	✓			✓	✓	✓			R-PK02170015Q	🔧
SILENCIADOR SELLOS Y ESPACIADOR	✓	✓				✓	✓				R-PK-02170029	🔧
			✓					✓			R-PK-02170102	🔧
				✓					✓		R-PK-05005639M	🔧
	✓	✓			✓	✓	✓			✓	R-PK-02170122	🔧
					✓					✓	R-PK-05056104M	🔧
SENSOR DE TARJETA					✓					✓	R-PK-05040052	🔧
KIT DE PISTÓN	✓	✓				✓	✓				R-PK-02170028	🔧
			✓							✓	R-PK-02170127	🔧
				✓							R-PK-02170100	🔧
				✓							R-PK-02170163	🔧
								✓			R-PK-02170101	🔧
									✓		R-PK-02170164	🔧
TARJETA DE CONTROL				✓					✓		R-PK-05033008B	
		✓				✓					R-PK05056549	
			✓					✓			R-PK-05031023	🔧
TARJETA PRINCIPAL			✓								R-PK-05031026	🔧
								✓			R-PK-05031025	🔧
										✓	R-PK-05040051B	
ENGRANE PARA PKVF48D					✓					✓	R-PK60095002	
ENGRANE PARA PKVF32D				✓					✓		R-PK92389	
A05 Camara de conducción para PKVSF48D					✓					✓	R-PK02170186	
MOTOR PARA VALVULA	✓					✓					R-PK05056110	
		✓					✓				R-PK-05056510	
			✓	✓			✓	✓	✓		R-PK-05056550	
					✓					✓	R-PK-05011026	
CLIP ADAPTADOR PARA BYPASS PKV	✓	✓	✓			✓	✓	✓			R-PK60010046	
TORNILLO PARA BYPASS PKV	✓	✓	✓			✓	✓	✓			R-PK60010047	
KIT ESPACIADOR PARA PKVS26T	✓	✓				✓	✓				R-PK60125	
CUERPO DE VÁLVULA P/PKVF26D	✓	✓				✓	✓				R-PK60095609	
ENGRANAJE SUPERIOR PARA VALV.48D #A22					✓					✓	R-PK-05040040	
KIT SELLOS ESPECIADORES P/VALV.48D #B05					✓					✓	R-PK20500285	
O-RING P/CONNECT.ENT/SAL.VALV 22.4X3.55	✓	✓	✓			✓	✓	✓			R-PK26010143	
PISTON P/ VALVULA F 32D				✓							R-PK02170165	
SEGURO DEL ADAPTADOR DEL BYPASS	✓	✓	✓			✓	✓	✓			R-PK05056044B	

QUIERO COMPRAR
Ahora tus compras a un clic de distancia, solo inicia sesión y selecciona los equipos que requieras

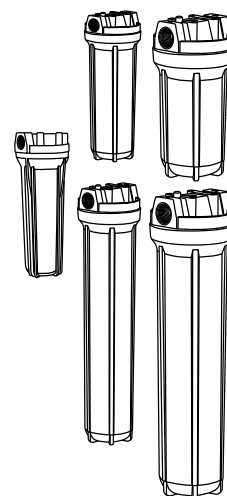
REFACCIÓN	PKT0948/1035/1054 /1248/1354/1465/1665	PKT1865-5	PKT2162-7	PKT2472-10	PKT3072-15	PKT3672-20	PKSOFT1035	PKSOFT1044	PKTS100	PKTS145	PKTS200	CÓDIGO	
COLECTOR INFERIOR	√	√										R-PK02170012P	
			√									R-PK07060025	
				√								R-PK07060022	
					√							R-PKW00001343	
						√						R-PKW00001342	
TUBO CENTRAL		√	√									R-PK07160037	
				√	√							R-PK20060020	
ADAPTADOR		√	√	√								R-PK02170079	
TAPA TRANSPDE CUBIERTA							√					R-PK07030284M	
INSERTO PARA TUBO CONEX.									√	√	√	R-PK30110004M	
CUBIERTA							√					R-PK02170106B	



QUIERO COMPRAR


Ahora tus compras a un clic de distancia, solo inicia sesión y selecciona los equipos que requieras

REFACCIÓN	PKPF	PKPFBB	CÓDIGO	
SOPORTE	√		R-PK-BRA122	
SOPORTE BIG BLUE		√	R-PK-BRA124	
LLAVE PORTAFILTRO		√	R-PK-WR-01	
O-RING PORTAFILTRO		√	R-PKORINGPFB	
O-RING PORTAFILTRO BIG BLUE		√	R-PK-ORINGPFB	
PORTAFILTRO BIG BLUE 10X1 PURGA		√	PKPFBB10X1P	
PORTAFILTRO BIG BLUE 20X1.5 PURGA		√	PKPFBB20X1.5P	
BOTÓN PURGA PFB		√	R-PK-BOTONP4.5	



REFACCIONES PORTAMEMBRANAS

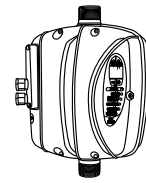
REFACCIÓN	PK-PM 40E300	PK-PM 40S300	PK-PM 80S300	CÓDIGO	
PLACA DE SELLO			√	R-PK601	
	√			R-PK646	
		√		R-PK651	
CONO DE EMPUJE			√	R-PK614	
ADAPTADOR			√	R-PK615	
O-RING PARA ADAPTADOR			√	R-PK917	
PLACA DE APOYO			√	R-PK339	
TIRANTE			√	R-PK302-1	
	√			R-PK302-2	
		√		R-PK302-3	
SOPORTE			√	R-PK936	
	√			R-PK935-2	
		√		R-PK935-3	
TORNILLERÍA			√	R-PK304	
	√	√		R-PK303	
ANILLO DE RET. PUERTO LATERAL			√	R-PK337	
O-RING X			√	R-PK910	
O-RING BIG			√	R-PK904	
	√	√		R-PK901	
O-RING P/ PUERTO DE PERMEADO			√	R-PK916	
ETIQUETA PARA PORTAMEMBRANA	√	√		R-PK1547	
ETIQUETA TAPA POSTERIOR			√	R-PK1548	
O-RING PARA PUERTO LATERAL			√	R-PK911	
ANILLO DE RET. PUERTO FINAL LAT.			√	R-PK391	
TAPA PUERTO CONCENTRADO 3/4"	√			R-PK612	
TAPA PUERTO PERMEADO 1/2"	√	√		R-PK611	
TAPA PUERTO PERMEADO 1"			√	R-PK618	
DEFLECTORES	√	√		R-PK301	
O-RING SM. CON SELLO	√			R-PK908	
DE GOMA		√		R-PK908-1	
O-RING PUERTOS LATERALES		√		R-PK903	
JUNTA PUERTOS LATERALES		√		R-PK439	



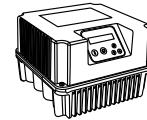
QUIERO COMPRAR

Ahora tus compras a un clic de distancia, solo inicia sesión y selecciona los equipos que requieras

REFACCIÓN	W-DRIVE2M2M/08	W-DRIVE2M2T/10	CÓDIGO
TAPA MAYOR	√	√	R-WDRIVE08/10 TMA
TAPA MENOR	√	√	R-WDRIVE08/10 TME
TARJETA DE CONTROL + DISPLAY	√	√	R-WDRIVE2M2M8 TCD R-WDRIVE2M2T10 TCD
BASE	√	√	R-WDRIVE08/10 BASE
KIT DE SENSOR DE PRESIÓN	√	√	R-WDRIVE08/10 KSP


VARIADORES F-DRIVE

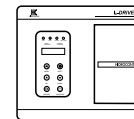
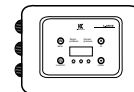
REFACCIÓN	FDRIVE2397-MMT	FDRIVE23911-MMT	FDRIVE4609-TT	FDRIVE2318-TT	FDRIVE2325-TT	FDRIVE2330-TT	FDRIVE4614-TT	FDRIVE4618-TT	FDRIVE4625-TT	FDRIVE4630-TT	FDRIVE2318-MT	FDRIVE2325-MT	CÓDIGO
DIPLAY	√	√	√	√	√	√	√	√	√	√	√	√	R-FD DISPLAY
TAPA	√	√	√	√	√	√	√	√	√	√	√	√	R-FD7911 TAPA R-FD TT TAPA
*TARJETA DE CONTROL	√	√	√	√	√	√	√	√	√	√	√	√	R-FD TCTRL
FILTRO EMC											√	√	R-FD-FILTROEMC



*Al solicitar esta pieza es necesario compartir el número de serie del equipo

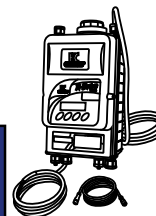
VARIADORES L-DRIVE

REFACCIÓN	L-DRIVEMT 230V-4A	L-DRIVEMT 230V-7A	L-DRIVEMT 230V-10A	CÓDIGO
BASE	√	√	√	R-L-DRIVE BASE
TAPA	√	√	√	R-L-DRIVE TAPA


VARIADORES R-DRIVE PLUS

REFACCIÓN	RDRIVEPMTPL 10/230	RDRIVEPMTPL 10/230	RDRIVEPATPL 15/230	RDRIVEPATPL 18/230	RDRIVEPATPL 25/230	CÓDIGO
TARJETA DE CONTROL	√	√	√	√	√	R-RDRIVEPL10-25TC
TRANSDUCTOR DE PRESIÓN	√	√	√	√	√	R-RDRIVEPL10-25TRS
TARJETA AVANZADA	√	√				R-RDRIVEPL10TA

QUIERO COMPRAR
 Ahora tus compras a un clic de distancia, solo inicia sesión y selecciona los equipos que requieras



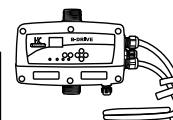
REFACCIÓN	R-DRIVEPMMM 12/230	R-DRIVEPAMT 10/230	R-DRIVEPAT 15/230	CÓDIGO
TARJETA DE CONTROL	√			R-RDRIVEMMM TC
		√		R-RDRIVEAMT TC
			√	R-RDRIVEATT TC
DISPLAY	√	√		R-RDRI.WMMM/MT DI
			√	R-RDRIVEATT DI+TL
TAPA	√			R-RDRIVEMMM TAPA
		√		R-RDRIVAMT10 TAPA
			√	R-RDRIVEATT TAPA
TARJETA DE FLUJO	√			R-RDRIVEMMM TF
BASE	√			R-RD.WMMM BASE
		√		R-RD.AMT BASE
			√	R-RDRIVEATT BASE
TARJETA AVANZADA			√	R-RDRIVEATT T.AVA
VENTILADOR		√		R-RDRIVEAMT VENT
			√	R-RDRIVEATT VENT
SOPORTE PARA VALVULA CHECK	√			R-RDRI.WMMM SPTE VC
VALVULA CHECK	√			R-RDRI.WMMM V.CHECK
CONVERTIDOR V HZ			√	R-RDRIVEATT CONV.

VARIADORES B-DRIVE

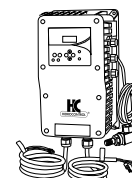
REFACCIÓN	B-DRIVEATT25/440	B-DRIVEATT32/440	CÓDIGO
FILTRO	√	√	R-BDATT4-FILTRO
FUENTE	√	√	R-BDATT4-FUENTE
TARJETA DE CONTROL	√	√	R-BDATT4-TC
TARJETA DE POTENCIA	√		R-BDATT4-25-TP
		√	R-BDATT4-32-TP

VARIADORES B-DRIVE

REFACCIÓN	B-DRIVEAMM 12/230	B-DRIVEAMT 10/230	B-DRIVEWMM 12/230	B-DRIVEWMT 10/230	BDRIVEWMM 11A127/230	BDRIVEWMM 14A127/230	CÓDIGO
CABLE PLANO FLEX			√	√	√	√	R-BD-W-FLEX
TARJETA DEL TRANSDUCTOR			√	√	√	√	R-BD-CIR.TRANSDUC
KIT CUERPO, DISIPADOR Y TRANSDUCTOR			√	√	√	√	R-BD-KIT.CUERPO
RACOR			√	√	√	√	R-BD-RACOR
TAPA PLÁSTICA	√	√					R-BD-TAPA
TARJETA DE CONTROL	√	√					R-BD-TCONTROL
TARJETA DE CONTROL			√	√	√	√	R-BD-W-TCONTROL
TARJETA DE SENSOR			√	√	√	√	R-BD-TSENSOR
TRANSDUCTOR DE PRESIÓN	√	√					R-BD-TRPS
VENTILADOR	√	√					R-BD-VENTILADOR





Enfriado por agua



Enfriado por aire

QUIERO COMPRAR
Ahora tus compras a un clic de distancia, solo inicia sesión y selecciona los equipos que requieras

REFACCIÓN	EKN 65/1230-C	EKN 90/1230-C	EKN 110/1230-C	EKN 110/3230-C	EKN 120/1230-C	EKN 120/3230-C	EKN 136/1230-C	CÓDIGO	
TARJETA DE CONTROL	√	√	√	√	√	√	√	012-009-D-002	
SENSOR DE TEMP. (AGUA)	√	√	√	√	√	√	√	012-009-D-003	
CONTACTOR, 2 POLOS, 40A	√	√	√	√	√	√	√	012-009-D-004	
CAP., 7.5UF, 370V P/VENT.	√	√	√	√	√	√	√	012-009-D-005	
CAP., 80UF, 370V P/COMP.	√	√	√		√		√	012-009-D-007	
TRANSFORMADOR 230/24V	√	√	√	√	√	√	√	012-009-D-011	
UNIÓN 2" ECOKAL	√	√	√	√	√	√	√	012-009-D-013	
SWITCH ALTA PRES. EKN R410	√	√	√	√	√	√	√	012-009-D-018	
SWITCH BAJA PRES. EKN R410	√	√	√	√	√	√	√	012-009-D-019	
VÁLV. DE EXP. TÉR. EKN R410	√	√	√	√	√	√	√	012-009-D-020	
ASPAS P/VENTILADOR KIT	√	√	√	√	√	√	√	012-009-D-024	
SENS. FLUJO BOMBA ECOKAL EKN	√	√	√	√	√	√	√	EKN1001012	
REJILLA DE VENT. DE EKN	√	√	√	√	√	√	√	R-EKN-REJVENT	






QUIERO COMPRAR

Ahora tus compras a un clic de distancia, solo inicia sesión y selecciona los equipos que requieras

EKFC80/1230SPA


REFACCIÓN	CÓDIGO	
KIT DE PANEL	R-EKFC80-KITPAN	
VENTILADOR	R-EKFC80-VENT	
MOTOR PARA VENTILADOR	R-EKFC80-MOTVENT	
COMPRESOR	R-EKFC80-COMP	
INTERCAMBIADOR DE TITANIO	R-EKFC80-TITAN	
SWITCH DE FLUJO	R-EKFC80-SWF	
VÁLVULA DE 4 VÍAS	R-EKFC80-VAL4V	
VÁLVULA DE EXPANSIÓN	R-EKFC80-VET	
CONTROLADOR FRÍO-CALOR	R-EKFC80-CONTFC	
KIT RACOR	R-EKFC80-KRAC	
VÁLVULA DE ALTA Y BAJA PRESIÓN	R-EKFC80-VABP	
SENSOR DE TEMPERATURA	R-EKFC80-STEMP	
CAJA CONTROL MONT. EXTERNO	R-EKFC80-CCME	
TARJETA ELECTRÓNICA	R-EKFC80-TELECT	
TRANSFORMADOR	R-EKFC80-TRANSF	
CONTACTOR	R-EKFC80-CONT	
CAPACITOR DEL COMPRESOR	R-EKFC80-CCOM	
CAP. MOTOR DEL VENTILADOR	R-EKFC80-CVENT	

EKFC50/1230SPA

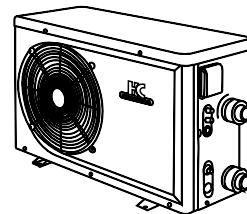
REFACCIÓN	CÓDIGO	
CABLE DE SEÑAL	R-EKFC50-C10M	
CAJA CONTROL PARA MONT. EXT.	R-EKFC50-CCME	
CAPACITOR DEL COMPRESOR	R-EKFC50-CCOM	
CONJUNTO DE DRENADO	R-EKFC50-CD	
COMPRESOR	R-EKFC50-COMP	
CONTACTOR	R-EKFC50-CONT	
CONTROLADOR FRÍO-CALOR	R-EKFC50-CONTFC	
CAP. PARA MOTOR DEL VENTILADOR	R-EKFC50-CVENT	
INTERCAMBIADOR DE TITANIO	R-EKFC50-TITAN	
KIT DE PANEL	R-EKFC50-KITPAN	
KIT RACOR	R-EKFC50-KRAC	
MOTOR PARA VENTILADOR	R-EKFC50-MOTVENT	
SENSOR DE TEMPERATURA	R-EKFC50-STEMP	
SWITCH DE FLUJO	R-EKFC50-SWF	
TARJETA ELECTRÓNICA	R-EKFC50-TELECT	
TRANSFORMADOR	R-EKFC50-TRANSF	
VÁLVULA DE ALTA Y BAJA PRESIÓN	R-EKFC50-VABP	
VÁLVULA DE 4 VÍAS	R-EKFC50-VAL4V	
VENTILADOR	R-EKFC50-VENT	
VÁLVULA DE EXPANSIÓN	R-EKFC50-VET	
TAPA SUPERIOR	R-EKFC50-TAP-SUP	

EKFC110/1230SPA

REFACCIÓN	CÓDIGO	
CAPACITOR DEL COMPRESOR 100 mF	R-EKFC110-C100COM	
CAJA DE CONTROL MONT. EXTERNO	R-EKFC110-CCME	
CAPACITOR DEL COMPRESOR	R-EKFC110-CCOM	
COMPRESOR	R-EKFC110-COMP	
CONTACTOR	R-EKFC110-CONT	
CONTROLADOR FRÍO-CALOR	R-EKFC110-CONTFC	
CAPACITOR PARA MOTOR VENTILADOR	R-EKFC110-CVENT	
INTERCAMBIADOR DE TITANIO	R-EKFC110-TITAN	
KIT DE PANEL	R-EKFC110-KITPAN	
KIT RACOR	R-EKFC110-KRAC	
MOTOR PARA VENTILADOR	R-EKFC110-MOTVENT	
RELEVADOR DE ARRANQUE	R-EKFC110-RELARR	
SENSOR DE TEMPERATURA	R-EKFC110-STEMP	
SWITCH DE FLUJO	R-EKFC110-SWF	
TARJETA ELECTRÓNICA	R-EKFC110-TELECT	
TRANSFORMADOR	R-EKFC110-TRANSF	
VÁLVULA DE ALTA Y BAJA PRESIÓN	R-EKFC110-VABP	
VÁLVULA DE 4 VÍAS	R-EKFC110-VAL4V	
VENTILADOR	R-EKFC110-VENT	
VÁLVULA DE EXPANSIÓN	R-EKFC110-VET	


QUIERO COMPRAR

Ahora tus compras a un clic de distancia, solo inicia sesión y selecciona los equipos que requieras



REFACCIÓN	EKCINV 40/1230	EKCINV 50/1230	EKCINV 65/1230	EKCINV 90/1230	EKCINV 110/1230	EKCFINV 140/1230	CÓDIGO
BOBINA PARA EKCFINV 140						√	R-EKCF140-BOBINA
COMPRESOR						√	R-EKCF140-COMPRES
DISPLAY WIFI	√	√	√	√	√	√	R-EKCINV-DISP-WIFI
FILT. DESHUMIDIFICADOR P/BOMBAS INVERTER	√	√	√	√	√	√	R-EKCINV-FILDESHUM
FILTRO DE POTENCIA						√	R-EKCF140-FIL.POT
INTERCAMBIADOR DE CALOR						√	R-EKCF140-INTERCAM
KIT DRENAJE	√	√	√	√			R-EKCINV-DRENAJE
MÓDULO DE MOTOR DE VENTILADOR					√	√	R-EKCF140-MOD.MV
MOTOR DE VENTILADOR					√	√	R-EKCF140-MOT.V
RACOR					√	√	R-EKCF140-RACOR
SENSOR DE FLUJO	√	√	√	√	√	√	R-EKCINV-SW-FLUJO
SET DE SENSORES	√	√	√	√	√	√	R-EKCINV-SENSORES
SWITCH DE ALTA PRESIÓN					√	√	R-EKCF140-SW.ALTA
SWITCH DE BAJA PRESIÓN					√	√	R-EKCF140-SW.BAJA
TARJETA INVERTER						√	R-EKCF140-T.INV
TARJETA PC FRIO CALOR						√	R-EKCF140-TPC-CF
VÁLVULA DE 4 VÍAS						√	R-EKCF140-VALV.4V
VÁLVULA DE ALTA/BAJA PRESIÓN				√	√	√	R-EKCINV-VAL-PRES
VÁLVULA DE EXPANSIÓN						√	R-EKCF140-VAL.EXP
VENTILADOR						√	R-EKCF140-ASPAS

REFACCIONES BOMBAS DE CALOR EKRC32-110

REFACCIÓN	EKRC- 24SPA/1230	EKRC- 32SPA/1230	EKRC- 53SPA/1230	EKRC- 110SPA/1230	CÓDIGO
ASPAS DE VENTILADOR		√	√	√	R-EKRC-ASPAS
CAPACITOR DE COMPRESOR		√	√	√	R-EKRC-CAP-COMP-A
CAPACITOR/MOTOR VENTILADOR		√	√	√	R-EKRC-CAP-COMP-B
COMPRESOR		√	√	√	R-EKRC-CAP-VENT-A
			√	√	R-EKRC-CAP-VENT-B
		√	√	√	R-EKRC-COMPRESOR-A
	√		√	√	R-EKRC-COMPRESOR-B
			√	√	R-EKRC-COMPRESOR-C
CONTACTOR		√	√	√	R-EKRC-CONTACTOR
CUBIERTA DE VENTILADOR		√	√	√	R-EKRC-CUBIER-REJ
PANTALLA	√				R-EKRC-CUBIER-VENT
TERMINALES	√				R-EKRC24-DISPLAY
		√			R-EKRC-TERM-A
			√	√	R-EKRC-TERM-B
TARJETA DE CONTROL		√	√	√	R-EKRC-TCONTROL

REFACCIONES BOMBAS DE CALOR EKRC13

REFACCIÓN	EKRC-13SPA-1127	EKRC-13SPA-1230	CÓDIGO
CAPACITOR COMPRESOR 50UF	√		R-EKRC13-C-COMP127
CAPACITOR COMPRESOR 25UF		√	R-EKRC13-C-COMP230
CAPACITOR DE MOTOR 3UF	√		R-EKRC13-C-MOT127
CAPACITOR DE MOTOR 1.5UF		√	R-EKRC13-C-MOT230
DISPLAY	√		R-EKRC13-DISPLAY-1
		√	R-EKRC13-DISPLAY-2
RACOR	√	√	R-EKRC13-RACOR
SENSOR DE FLUJO	√	√	R-EKRC13-SEN-FLUJO
SWITCH DE ALTA Y BAJA PRESION	√	√	R-EKRC13-SWITCH-AB
VENTILADOR	√	√	R-EKRC13-VENT


QUIERO COMPRAR

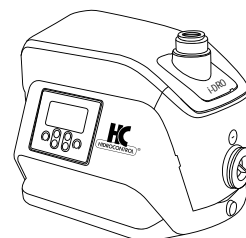
Ahora tus compras a un clic de distancia, solo inicia sesión y selecciona los equipos que requieras



REFACCIONES

PRESURIZADOR INTELIGENTE (127V) SERIE I-DRO

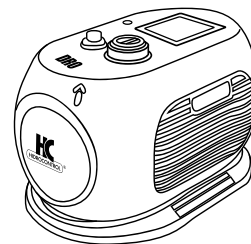
REFACCIÓN	I-DROX-18-2-127	CÓDIGO	
KIT DE REPARACIÓN MENOR	✓	R-IDROX-KIT-REPMAN	
KIT DE CUERPO HIDRAULICO	✓	R-IDROX-KIT- HIDRA	
CUERPO DE BOMBA	✓	R-IDROX-CUERPBOMB	
DESCARGA	✓	R-IDROX-DESCARGA	
PLATO PORTA SM	✓	R-IDROX-PLASELLO	
SENSOR DE PRESIÓN	✓	R-IDROX-SENSORPRES	
TANQUE PRECARGADO	✓	R-IDROX-TANQUE	
TAPÓN DE PURGA	✓	R-IDROX-TAPPURGA	
KIT DE CUBIERTA I-DROX	✓	R-IDROX-KITCUBIERT	
PIE DE BOMBA	✓	R-IDROX-PIEBOMBA	
RESORTE DISTANCIADOR	✓	R-IDROX-RESORTDIS	
KIT CONTROLADOR	✓	R-IDROX-KIT- CTRL	
TARJETA PCBA DISPLAY	✓	R-IDROX-PCBADISP	
VÁLVULA CHECK	✓	R-IDROX-VALVCHECK	
VENTILADOR	✓	R-IDROX-VENT	
CUBIERTA	✓	R-IDROX-CUBIERTBOM	
KIT TAPAS MOTOR	✓	R-IDROX-TAPMOTOR	
TONILLO M5x 155	✓	R-IDROX-TORNM5	



REFACCIONES

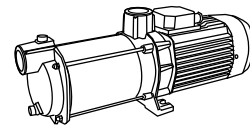
PRESURIZADOR INTELIGENTE (127V) SERIE I-DRO


























REFACCIÓN	I-DRO-26-1-127	CÓDIGO	
KIT DE REPARACIÓN MENOR	✓	R-IDRO-KIT-REPMAN	
KIT DE CUERPO HIDRAULICO	✓	R-IDRO-KIT- HIDRA	
PLATO PORTA SM I-DRO	✓	R-IDRO-PLASELLO	
SENSOR DE PRESIÓN	✓	R-IDRO-SENSORPRES	
SUCCIÓN DE BRIDA	✓	R-IDRO-SUCCION	
TANQUE PRESURIZADO	✓	R-IDRO-TANQUE	
TAPÓN DE PURGA	✓	R-IDRO-TAPPURGA	
VÁLVULA CHECK	✓	R-IDRO-VALCHECK	
VENTILADOR	✓	R-IDRO-VENT	
CONTROLADOR	✓	R-IDRO-CTRL	
PIE DE BOMBA I-DRO	✓	R-IDRO-PIEBOMBA	
KIT DE CUBIERTA I-DRO	✓	R-IDRO-KITCUBIERT	
CUERPO DE BOMBA	✓	R-IDRO-CUERPBOMB	
KIT TAPAS MOTOR	✓	R-IDRO-KIT-TMOTOR	



QUIERO COMPRAR
Ahora tus compras a un clic de distancia,
solo inicia sesión y selecciona los equipos
que requieras





REFACCIÓN	PRISMA15-2/1115	PRISMA15-3/1115	PRISMA15-3/1220	PRISMA25-2/1115	PRISMA25-2/1220	PRISMA25-3/1115	PRISMA25-3/1220	PRISMA25-4/1220	PRISMA25-4/3220	PRISMA35N-2/1220	PRISMA35N-2/3224	PRISMA35N-3/3224	PRISMA35N-4/3224	PRISMA45N-2/1220	PRISMA45N-2/3224	PRISMA45N-3/3224	CÓDIGO		
ARANDELA	√	√	√														E190252		
	√	√	√														E215		
	√	√	√														E281		
				√	√	√	√	√	√	√	√	√	√	√	√	√	√	E142-381	
				√	√	√	√	√	√	√	√	√	√	√	√	√	√	E180-20	
BALERO	√	√	√														E180-44		
				√	√	√	√	√	√								E1962		
				√	√	√	√	√	√	√	√	√	√	√	√	√	E1900		
						√	√	√	√	√	√	√	√	√	√	√	E1901		
						√	√	√	√	√	√	√	√	√	√	√	E1902		
BRIDA														√	√	√	E131437		
CAJA CONEXIONES	√	√	√	√	√	√	√	√	√								E111-33		
										√						√	E11100471		
											√	√	√				E111478		
CAMISA		√	√														E136732		
CAPACITOR	√	√								√							E2038		
				√													E2037		
					√	√											E2049		
																	E39320		
CASQUILLO				√	√	√	√	√	√	√	√	√					E110-855		
															√	√	√	E138-608	
																	E150686		
CLIXON	√				√												E14119		
		√	√														E10-245		
				√													E14201		
						√											E10-39		
CUERPO DE IMPULSIÓN				√	√												E150-976		
CUERPO DE ASPIRACIÓN														√	√	√	E126-878		
DIFUSOR	√	√	√														E10489		
				√	√	√	√	√	√								E110-112		
				√	√	√	√	√	√								E110-453		
										√	√	√	√				E196-311		
															√	√	√	E127862	
DISTANCIADOR															√	√	√	E128564	
															√	√	√	E127864	
															√	√	√	E128129	
IMPULSOR															√	√	√	E127822	
																	E129471		
JUNTA	√	√	√	√	√	√	√	√	√								E345		
	√	√	√	√	√	√	√	√	√								E385		
				√	√	√	√	√	√	√	√	√	√	√	√	√	E4100029		
RETEN				√	√	√	√	√	√	√	√	√	√	√	√	√	E41-17		
				√	√	√	√	√	√	√	√	√	√	√	√	√	E342		
SELLO MECANICO				√	√												E349		
																	E402/502		
TAPA CAJA CONEXIONES	√	√	√	√	√	√	√	√	√	√	√	√	√	√	√	√	E422/539		
				√	√	√	√	√	√	√	√	√	√	√	√	√	E10515		
TAPA DIFUSOR				√	√	√	√	√	√	√	√	√	√	√	√	√	E135136		
TAPA VENTILADOR				√	√												E110-108		
						√	√	√	√	√	√	√	√	√	√	√	E10433		
TAPON	√	√	√	√	√	√	√	√	√	√	√	√	√	√	√	√	E10528		
										√	√	√	√	√	√	√	E10150		
										√	√	√	√	√	√	√	E10338		
TIRANTE				√	√												E390		
TORNILLO				√	√	√	√	√	√	√	√	√	√	√	√	√	E290-17		
VENTILADOR				√	√												E14		
																	E1040		
																	E1041		



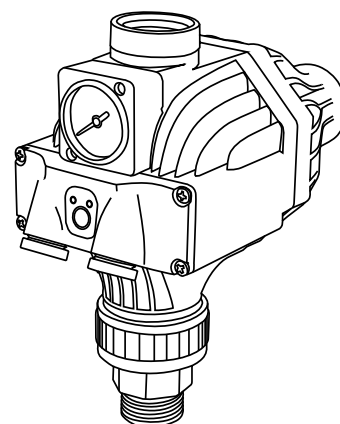
QUIERO COMPRAR
Ahora tus compras a un clic de distancia, solo inicia sesión y selecciona los equipos que requieras

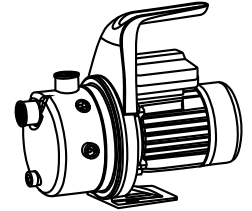
REFACCIÓN	PRESSDRIVE 05/115	PRESSDRIVE 05/230	CÓDIGO	
TARJETA CTROL	√		R-PD05-TARJELEC	
KIT MEMBRANA	√	√	R-PD05-KITMEMBRANA	
KIT DE O-RING	√	√	R-PD05-KITORING	
MANÓMETRO	√	√	R-PD05-MANO	
REGLETA	√	√	R-PD05-REGLETA	



QUIERO COMPRAR

Ahora tus compras a un clic de distancia, solo inicia sesión y selecciona los equipos que requieras





REFACCIÓN	DELTA 500-115	DELTA 750-115	DELTA 1000-115	DELTA 1000-220	DELTA 1750/1220	CÓDIGO	
VENTILADOR	√	√				E146273	
			√	√	√	E39019591	
BALERO	√	√				E1962	
			√	√	√	E1901	
TAPA CAJA CONEXIONES 115V	√	√	√			E150915	
TAPA CAJA CONEXIONES 220V				√	√	E10515	
CAJA DE CONEXIONES	√	√	√			E150914	
				√	√	E111-33	
TAPA VENTILADOR	√	√				E1109-01	
			√	√	√	E42210463	
CAPACITOR 16µF				√	√	E2049	
CAPACITOR 30µF	√	√	√			E2038	
PIE/SOPORTE DE BOMBA			√	√	√	E146040	
SELLO MECÁNICO	√	√				E400/500	
			√	√	√	E402/502	
IMPULSOR	√					E111-156	
		√				E111-157	
			√	√		E111-158	
CUERPO BOMBA	√	√	√	√		E5221	
					√	E181-23	
KIT CUERPO DE BOMBA	√	√	√	√		E181-20	
CUERPO INYECTOR	√					E110-154	
VÁLVULA DE ASPIRACIÓN					√	E111-77	
JUNTA TÓRICA INYECTOR	√	√	√	√		E336	
JUNTA TÓRICA DIFUSOR	√	√	√	√		E353	
JUNTA TÓRICA CUERPO BOMBA	√	√	√	√	√	E40-08	
JUNTA TÓRICA SOPORTE 1750					√	E367	
ASA				√	√	E146262	
SOPORTE POSTERIOR DELTA 1750					√	E110-74	
SOPORTE ANTERIOR DELTA 1750					√	E110-73	
TAPÓN DE PURGA	√	√	√	√	√	E10338	

BOMBAS DELTA1755

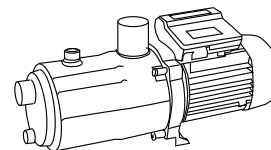
VERSIÓN ESTÁNDAR		
REFACCIÓN	CÓDIGO	CANTIDAD REQUERIDA
BUJE	E134-917	4
DIFUSOR	E110-80	3
IMPULSOR	E130-923	3
CAJA DIFUSOR	E108661	1

VERSIÓN ALTERNATIVA		
REFACCIÓN	CÓDIGO	CANTIDAD REQUERIDA
BUJE	E194-966	3
DIFUSOR	E110-80	3
IMPULSOR	E180-19	3
BUJE INICIAL	E134-917	1
CAJA DIFUSOR	E108661	1



QUIERO COMPRAR




Ahora tus compras a un clic de distancia, solo inicia sesión y selecciona los equipos que requieras





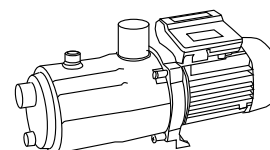
TECNO15-3/1115

REFACCIÓN	CÓDIGO	
BALERO	E1936	
TAPA VENTILADOR	E10394	
SELLO MECÁNICO	E400/500	
TAPA DE DIFUSOR	E10490	
CONDENSADOR 30uF	E2038	
JUNTA P/SUCCIÓN	E41-85	
JUNTA P/CUERPO BOMBA	E41-86	
SUCCIÓN	E182-440	
CUERPO DE BOMBA	E182-453	

TECNO15-3/1115




VERSIÓN ESTÁNDAR			
REFACCIÓN	CÓDIGO	CANTIDAD REQUERIDA	
BUJE	E126-102	4	
DIFUSOR	E10489	3	
IMPULSOR	E126-068	3	

VERSIÓN ALTERNATIVA			
REFACCIÓN	CÓDIGO	CANTIDAD REQUERIDA	
BUJE	E10507	4	
DIFUSOR	E10489	3	
IMPULSOR	E5938	3	




TECNOPLUS25-4N/M

REFACCIÓN	CÓDIGO	
BALERO DELANTERO	E1900	
BALERO TRASERO	E1901	
SELLO MECÁNICO	E422/539	
VENTILADOR	E1040	
TAPA DE VENTILADOR	E10433	
CAJA DE CONEXIONES	E155843	
TARJETA DE POTENCIA	E155814	
TARJETA DE SEÑAL	E155813	
TAPA DE CONEXIONES	E155820	
TARJETA DE CONTROL	E155801	
JUNTA TÓRICA	E40-66	
GUÍA	E11-607	
VÁLVULA	E166076	
RESORTE	E146123	
JUNTA TÓRICA	E40-30	
RACORD	E136370	
MANÓMETRO	E171046	
ESCUDO TECNOPLUS25-4	E202203	
CUERPO ASPIRACION TECNOPLUS25-4	E18200440	
CUERPO BOMBA TECNOPLUS25-4	E18200533	
ACOPLAMIENTO TECNOPLUS25-4	E155821	
CABLE TECNOPLUS25-4	E1855	

VERSIÓN ESTÁNDAR			
REFACCIÓN	CÓDIGO	CANTIDAD REQUERIDA	
BUJE	E129-638	5	
DIFUSOR	E110-112	4	
IMPULSOR	E129471	4	

VERSIÓN ESTÁNDAR






VERSIÓN ALTERNATIVA			
REFACCIÓN	CÓDIGO	CANTIDAD REQUERIDA	
BUJE INICIAL	E192166	1	
DIFUSOR	E110-112	4	

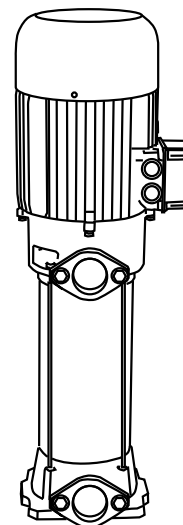
VERSIÓN ALTERNATIVA






QUIERO COMPRAR




Ahora tus compras a un clic de distancia, solo inicia sesión y selecciona los equipos que requieras

REFACCIÓN	KIT NMULTI 35-3	KIT NMULTI 35-4	KIT NMULTI 35-5	CÓDIGO	
VENTILADOR	√			E1041	
		√	√	E35022	
BALERO INFERIOR	√			E1931	
BALERO SUPERIOR	√			E1901	
BALERO INFERIOR		√	√	E6306	
BALERO SUPERIOR		√	√	E1912	
TAPA VENTILADOR	√			E10528	
		√	√	E18-323	
SELLO MECÁNICO	√	√	√	E422/539	
CAJA DE CONEXIONES	√			E11100471	
		√	√	E35017	
TAPÓN DE PURGA	√	√	√	E11-573	
KIT DE BRIDAS	√	√	√	E131437	
SUCCIÓN	√	√	√	E133-224	
	√			E133-225	
DESCARGA		√	√	E133-226	








BOMBAS MULTI35-3

VERSIÓN ESTÁNDAR			
REFACCIÓN	CÓDIGO	CANTIDAD REQUERIDA	
BUJE	E110-855	4	
DIFUSOR	E196-311	3	
BUJE INICIAL	E111-862	NA	
IMPULSOR	E125463	3	




VERSIÓN ALTERNATIVA			
REFACCIÓN	CÓDIGO	CANTIDAD REQUERIDA	
BUJE	E191-885	2	
DIFUSOR	E196-311	3	
BUJE INICIAL	E110-855	1	
BUJE FINAL	E110-855	1	



BOMBAS MULTI35-4

VERSIÓN ESTÁNDAR			
REFACCIÓN	CÓDIGO	CANTIDAD REQUERIDA	
BUJE	E110-855	4	
DIFUSOR	E196-311	3	
BUJE INICIAL	E111-862	1	
IMPULSOR	E125463	4	

VERSIÓN ALTERNATIVA			
REFACCIÓN	CÓDIGO	CANTIDAD REQUERIDA	
BUJE	E191-885	3	
DIFUSOR	E196-311	4	
BUJE FINAL	E110-855	1	

BOMBAS MULTI35-5

VERSIÓN ESTÁNDAR			
REFACCIÓN	CÓDIGO	CANTIDAD REQUERIDA	
BUJE	E110-855	5	
DIFUSOR	E196-311	5	
BUJE INICIAL	E111-862	1	
IMPULSOR	E125463	5	

VERSIÓN ALTERNATIVA			
REFACCIÓN	CÓDIGO	CANTIDAD REQUERIDA	
BUJE	E191-885	4	
DIFUSOR	E196-311	5	
BUJE FINAL	E110-855	1	

VERSIÓN ESTÁNDAR

VERSIÓN ALTERNATIVA

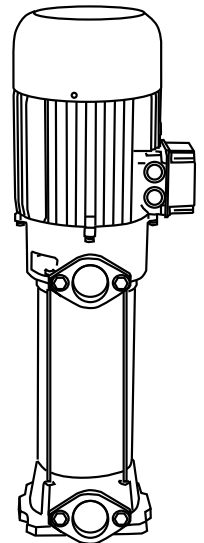


QUIERO COMPRAR

Ahora tus compras a un clic de distancia, solo inicia sesión y selecciona los equipos que requieras

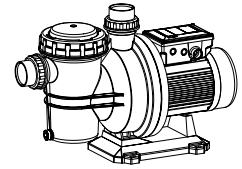





REFACCIÓN	KIT NMULTI 45-3	KIT NMULTI 45-4	KIT NMULTI 45-5	CÓDIGO	
DIFUSOR	√	√	√	E127862	
DIFUSOR CON COJINETE			√	E128564	
IMPULSOR	√	√	√	E127822	
DISTANCIADOR	√	√	√	E128129	
DISTANCIADOR SUPERIOR		√	√	E128725	
DISTANCIADOR INTERMEDIO	√	√	√	E127864	
CASQUILLO AC. INOXIDABLE			√	E150686	
BALERO INFERIOR	√			E1931	
BALERO SUPERIOR	√			E1901	
BALERO INFERIOR		√	√	E6306	
BALERO SUPERIOR		√	√	E1912	
SELLO MECÁNICO	√	√	√	E422/539	
VENTILADOR	√			E1041	
		√	√	E35022	
TAPA VENTILADOR	√			E10528	
		√	√	E18-323	
CAJA DE CONEXIONES	√			E11100471	
		√	√	E35017	
TAPÓN DE PURGA	√	√	√	E11-573	
KIT DE BRIDAS	√	√	√	E131437	
SUCCIÓN	√	√	√	E133-224	
DESCARGA	√			E133-225	
		√	√	E133-226	




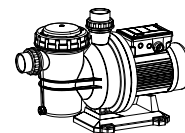
QUIERO COMPRAR






















Ahora tus compras a un clic de distancia, solo inicia sesión y selecciona los equipos que requieras



REFACCIÓN	SILEN-I-33-115	SILEN-I-33-220	SILEN-I-50-115	SILEN-I-50-220	SILEN-I-100-115	SILEN-I-100-220	CÓDIGO	
AMORTIGUADOR	√	√	√	√	√	√	E6016	
ARANDELA	√	√	√	√	√	√	E190252	
BALERO 6201 2RS	√	√	√	√	√	√	E1962	
CAPACITOR	√		√		√		E189-157	
CLIXON					√		E10-153	
			√				E14119	
						√	E10-245	
	√						E10000241	
CUEPO DE BOMBA	√	√	√	√	√	√	E202998	
CUERPO DE IMPULSIÓN	√	√	√	√	√	√	E137438	
DIFUSOR	√	√	√	√	√	√	E11000412	
FILTRO	√	√	√	√	√	√	E11000819	
IMPULSOR	√	√					E5835	
			√	√			E5836	
					√	√	E11100512	
JUNTA	√	√	√	√	√	√	E350	
	√	√	√	√	√	√	E198624	
	√	√	√	√	√	√	E316	
LLAVE	√	√	√	√	√	√	E127995	
PIE	√	√	√	√	√	√	E10466	
RACOR	√	√	√	√	√	√	E10464-10020	
RETEN	√	√	√	√	√	√	E142698	
SELLO MECANICO	√	√	√	√	√	√	E74580	
TAPA CAJA CONEXIONES				√			E135136	
	√		√		√		E156140	
TAPA DE MOTOR	√	√	√	√	√	√	E154447	
TAPON	√	√	√	√	√	√	E10338	
	√	√	√	√	√	√	E390	
TUERCA FILTRO	√	√	√	√	√	√	E126987	









QUIERO COMPRAR
 Ahora tus compras a un clic de distancia, solo inicia sesión y selecciona los equipos que requieras

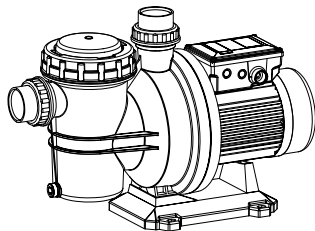


REFACCIÓN	SILEN-50/1115	SILEN 75/1115	SILEN 100/1115	SILEN 100/1220	SILEN 150/1220	SILEN2 200/1220	SILEN2 200/3220	SILEN2 300/1220	SILEN2 300/3220	CÓDIGO	
CUERPO BOMBA	√	√	√	√	√					E10423	
						√	√	√	√	E133380	
TAPA FILTRO	√	√	√	√	√					E133347	
						√	√	√	√	E129423	
TUERCA DE FILTRO	√	√	√	√	√					E133348	
						√	√	√	√	E133381	
FILTRO	√	√	√	√	√					E11-820	
						√	√	√	√	E11-822	
IMPULSOR 50	√									E5738	
IMPULSOR 75		√								E5739	
IMPULSOR 100			√	√						E5740	
IMPULSOR 150					√					E111-425	
IMPULSOR 200M						√				E111-93	
IMPULSOR 200T							√			E111-97	
IMPULSOR 300M								√		E111-94	
IMPULSOR 300T									√	E111-98	
DIFUSOR	√	√		√						E10429	
			√	√						E10430	
					√					E11-428	
DIFUSOR 200						√	√			E110-09	
DIFUSOR 300								√	√	E110-10	
SELLO MECÁNICO	√	√	√	√	√	√	√	√	√	E74583	
PIE DE BOMBA	√	√	√	√	√					E10431	
						√	√	√	√	E11-339	
BALERO DELANTERO	√	√	√	√	√					E1901	
						√	√			E1902	
								√	√	B6205	
BALERO TRASERO	√	√	√	√	√	√	√			E1901	
								√	√	B6205	
KIT CAJA-TAPA CONEXIONES					√					E128141	
						√				E128138	
CAJA DE CONEXIONES										E111-33	
								√		E136411	
TAPA P/CAJA CONEXIONES								√		E156140	
					√					E10515	
CAJA CONEX. TRIFÁSICO							√		√	E11100471	
CAPACITOR 30mF	√	√	√			√				E2038	
CAPACITOR 16mF				√						E21-12	
CAPACITOR 25mF					√					E2037	
CAPACITOR 60mF								√		E15210	
TAPA VENTILADOR	√	√	√	√	√					E10433	
						√	√		√	E10528	
								√		E11-324	
VENTILADOR	√	√	√	√	√					E1040	
						√	√			E1041	
								√	√	E10367	
KLIXON	√									E14000	
		√	√			√				E-198811	
					√					E14011	
JUNTA PLANA DIFUSOR	√	√	√	√	√	√	√	√	E324		
JUNTA TÓRICA	√	√	√	√	√				E391		
ORING CUERPO BOMBA						√	√	√	√	E40-37	
JUNTA TÓRICA RACOR	√		√	√	√					E350	
						√	√	√	√	E399	
JUNTA TÓRICA FILTRO	√		√	√	√				E318		
SOPORTE BOMBA-MOTOR	√		√	√	√					E129420	
						√	√	√	√	E129424	
KIT RACOR	√		√	√	√				RACORSILEN		
KIT RACOR						√	√	√	√	RACORSILEN2	
TAPON DE CEBADO	√	√	√	√	√	√	√	√	√	E10338	

QUIERO COMPRAR

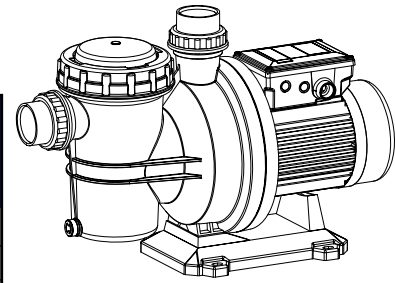
 Ahora tus compras a un clic de distancia, solo inicia sesión y selecciona los equipos que requieras








REFACCIÓN	SILEN75 -S-1115	SILEN100 -S-1115	SILEN100 -S-1220	SILEN150 -S-1220	CÓDIGO	
AMORTIGUADOR	√	√	√	√	E6016	
ARANDELA	√	√	√	√	E142-381	
BALERO	√	√	√	√	E1963	
CAJA CONEXIONES 1F	√	√	√	√	E133890	
CAJA CONEXIONES 3F					E111478	
CAPACITOR 16MF			√		E189-153	
CAPACITOR 25MF				√	E189-155	
CAPACITOR 60MF					E189-159	
CLIXON			√		E14011	
CUERPO BOMBA	√	√	√	√	E202-981	
DIFUSOR	√				E10429	
		√	√		E10430	
				√	E11-428	
EMPAQUE CAJA TRIFASICA					E122-968	
FILTRO	√	√	√	√	E11-820	
IMPULSOR	√				E5739	
		√	√		E5740	
				√	E111-425	
JUNTA PLANA DIFUSOR	√	√	√	√	E324	
JUNTA TÓRICA	√	√	√	√	E350	
JUNTA TÓRICA FILTRO	√	√	√	√	E318	
JUNTA TÓRICA RACOR	√	√	√	√	E391	
	√	√	√	√	E399	
	√	√	√	√	E300	
	√	√	√	√	RACORSILENS	
KIT RACOR	√	√	√	√	E127995	
LLAVE TAPA CESTO FILRTO	√	√	√	√	E390	
ORING TAPON CEBADO	√	√	√	√	E10431	
PIE DE BOMBA	√	√	√	√	E198-812	
PROTECTOR	√	√	√	√	E130147	
RACOR	√	√	√	√	E127482	
	√	√	√	√	E142-699	
	√	√	√	√	E349	
RETEN	√	√	√	√	E125-561	
ROSCA	√	√	√	√	E74583	
SELLO MECANICO	√	√	√	√	E129420	
SOPORTE BOMBA-MOTOR	√	√	√	√	E156140	
TAPA CC 1F	√	√			E135136	
			√	√	E10035	
TAPA CLIXON				√	E11-457	
TAPA FILTRO	√	√	√	√	E129423	
TAPA MOTOR	√	√	√	√	E154-835	
TAPA VENTILADOR	√	√	√	√	E130-122	
TAPON 1/4"	√	√	√	√	E10338	
TUERCA RACOR	√	√	√	√	E127465	
	√	√	√	√	E10464-10020	
	√	√	√	√	E1040	
VENTILADOR	√	√	√	√		



QUIERO COMPRAR
Ahora tus compras a un clic de distancia, solo inicia sesión y selecciona los equipos que requieras

BOMBAS SILEN S2

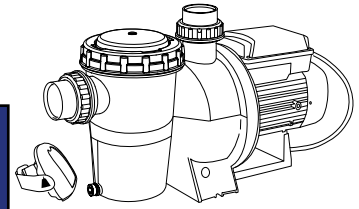











REFACCIÓN	SILEN200 -S2-1220	SILEN200 -S2-3220	SILEN300 -S2-1220	SILEN300 -S2-3220	CÓDIGO	
AMORTIGUADOR	√	√	√	√	E9321	
			√	√	E6047	
ARANDELA	√	√	√	√	E142-381	
			√	√	E70-238	
BALERO	√	√	√	√	E1964	
	√	√	√	√	E1963	
CAJA DE CONEXIONES			√	√	E136411	
CAPACITOR			√		E189-159	
	√				E189-157	
CLIXON	√				E14201	
			√	√	E-198811	
DIFUSOR	√	√			E110-09	
			√	√	E110-10	
IMPULSOR	√	√			E111-93	
			√	√	E111-94	
JUNTA	√	√	√	√	E324	
	√	√	√	√	E40-37	
	√	√	√	√	E399	
	√	√	√	√	E204888	
	√	√	√	√	E300	
LLAVE	√	√	√	√	E127-994	
RACOR	√	√	√	√	E127465	
RETEN	√	√	√	√	E142-699	
	√	√	√	√	E342	
			√	√	E41-118	
SELLO MECANICO	√	√	√	√	E74583	
TAPA CAJA CONEXIONES	√				E135136	
	√	√			E156140	
TAPA DE MOTOR	√	√	√	√	E149-001	
TAPA VENTILADOR			√		E202-564	
TAPON	√	√	√	√	E10338	
	√	√	√	√	E390	
TORNILLO		√		√	E110-764	
VENTILADOR	√	√	√	√	E1041	
			√		E10367	

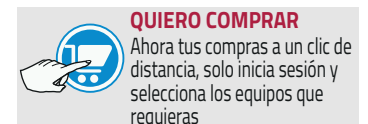


QUIERO COMPRAR

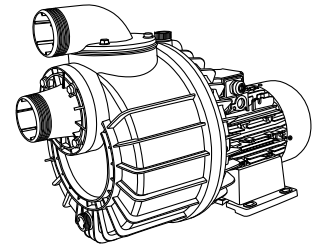
Ahora tus compras a un clic de distancia, solo inicia sesión y selecciona los equipos que requieras



REFACCIÓN	SILENPLUS 2M	SILENPLUS 1M/1115	CÓDIGO	DE LISTA
ACOPLAMIENTO	√	√	E155821	
AMORTIGUADOR	√		E9321	
		√	E6016	
ARANDELA	√	√	E142-381	
BALERO	√	√	E1963	
	√		E1964	
CABLE DE ALIMENTACIÓN	√	√	E1855	
CAJA DE VARIADOR	√	√	E155843	
CAPACITOR 820MF/400V	√	√	E38122	
CARTA ELECTRÓNICA	√	√	E155801	
CONTROL	√	√	R-SILPLUS-CONTROL	
CUERPO DE BOMBA		√	E202-981	
CUERPO DE BOMBA < 2015	√		E133380	
CUERPO DE BOMBA 2016 >	√		E11-337	
DIFUSOR	√		E110-09	
		√	E10430	
FILTRO	√		E11-822	
		√	E11-820	
IMPULSOR	√		R-SILPL2M-IMPULS	
		√	E5848	
JUNTA	√	√	E324	
JUNTA TÓRICA	√	√	E300	
KIT TUERCA Y RACOR		√	E10474	
LLAVE PARA FILTRO	√		E127-994	
		√	E127995	
O-RING DE FILTRO	√		E204888	
		√	E318	
O-RING DE RACOR	√	√	E399	
		√	E350	
O-RING PARA CUERPO DE BOMBA	√		E40-37	
		√	E391	
O-RING TAPÓN DE CEBADO	√	√	E390	
PIE	√		E11-339	
		√	E10431	
RACORD		√	E10464-10020	
	√	√	E130147	
REGLETA	√	√	R-PD05-REGLETA	
	√	√	E142-699	
RETÉN	√		E342	
		√	E349	
SELLO MECANICO	√	√	E74583	
SOPORTE	√		E129424	
		√	E129420	
TAPA DE MOTOR	√		E149-001	
		√	E154-835	
TAPA DE VARIADOR	√	√	E155820	
TAPA FILTRO	√		E129423	
		√	E11-457	
TAPA VENTILADOR	√		E131-639	
		√	E130-122	
TAPON DE CEBADO	√	√	E10338	
TORNILLO DE IMPULSOR	√		E110-764	
		√	E05813	
TUERCA		√	E125-561	
TUERCA <2015	√		E133381	
TUERCA 2016>	√		E129-435	
TUERCA DE RACOR	√	√	E127465	
		√	E10018/10019	
VENTILADOR	√		E1041	
		√	E1040	



REFACCIÓN	NADORSELF 300/1230	NADORSELF 400/3234	CÓDIGO	
ARANDELA	√	√	E70-238	
CAJA CONEXIONES	√		E136411	
		√	E35017	
CAPACITOR	√		E189-159	
CLIXON	√		E-198811	
CUERPO BOMBA	√	√	E111-572	
DESCARGA	√	√	E110-594	
IMPULSOR	√		E157775	
		√	E157774	
JUNTA	√	√	E125996	
	√	√	E300	
PROTECTOR DE CLIXON	√		E198-812	
RETEN	√	√	E142-699	
	√	√	E342	
	√	√	E41-118	
SELLO MECANICO	√	√	E414/514	
	√	√	E74583	
SOPORTE BOMBA 2011	√	√	E184515	
SUCCIÓN	√	√	E110-593	
TAPA CAJA CONEXIONES	√		E156140	
TAPA VENTILADOR	√	√	E202-564	
TORNILLO	√	√	E110-764	
VENTILADOR	√	√	E10367	



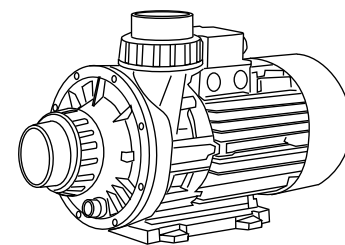
REFACCIÓN	KIT NC RL	KIT NC CL	KIT NC CH	KIT NC RH	CÓDIGO
BRIDA P/LINER	√	√			E11-778
SOP. POSTERIOR P/LINER	√	√			E11-779
SOPORTE HORMIGON			√	√	E133813
JUNTA DE GOMA 10 mm	√	√	√	√	E41-123
JUNTA DE GOMA 2 mm			√	√	E129055
JUNTA DE GOMA 1 mm			√	√	E129056
ARO SOPORTE	√	√	√	√	E11-773
TUBO CAPILAR 25 m	√	√	√	√	E31-33
RACORD	√	√	√	√	E129058
JUNTA DE ESPUMA	√	√	√	√	E41-124
KIT NC HORM.+ LINER POS.	√	√	√	√	E146558
KIT CARAT. REDONDA COMP.	√			√	E128188
KIT CARAT. CUADRADA COMP.		√	√		E128189
BOTÓN PULS. y TUERCA/ N.C.	√	√	√	√	R-KIT-NC-BOTON



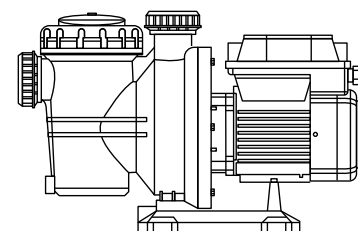
QUIERO COMPRAR

Ahora tus compras a un clic de distancia, solo inicia sesión y selecciona los equipos que requieras


REFACCIÓN	WIPER 200/1230	WIPER 300/3234	CÓDIGO	
CUERPO ASPIRACIÓN	√	√	E111-812	
CUERPO IMPULSIÓN	√	√	E124156	
IMPULSOR	√		E129991	
		√	E151787	
SELLO MECÁNICO	√	√	E74580	
PIE DE BOMBA	√	√	E10199	
BALERO TRASERO		√	B6205	
	√		E1901	
BALERO DELANTERO		√	B6205	
	√		E1902	
CAPACITOR	√		E2037	
TAPA VENTILADOR	√		E10528	
VENTILADOR		√	E11-324	
	√		E10367	
KIT RACORSUCCIÓN/DESCARGA	√	√	RACORSILEN2	
JUNTA TÓRICA CUERPO DE BOMBA	√	√	E40-70	
TAPÓN DE PURGA	√	√	E10338	
CAJA	√	√	E133890	
TAPA	√		E135136	
		√	E136411	










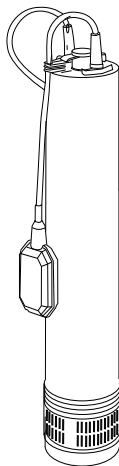
REFACCIÓN	NOXPLUS100-1230	CÓDIGO	
ARANDELA	√	E142-381	
BALERO	√	E1963	
CAPACITOR	√	E38122	
CAJA DE VARIADOR	√	E155843	
CUERPO DE BOMBA	√	E133346	
DIFUSOR	√	E10430	
EMPAQUE	√	E324	
FILTRO	√	E11-820	
IMPULSOR	√	E-10486	
LLAVE	√	E127995	
O-RING	√	E391	
	√	E318	
	√	E390	
	√	E350	
	√	E10431	
PIE DE BOMBA	√	E10431	
KIT TARJETA Y FIJADOR	√	E-28-154	
RACOR	√	E10463	
REGLETA	√	R-PD05-REGLETA	
RETEN	√	E142-699	
	√	E349	
SELLO MECANICO	√	E74583	
SOPORTE	√	E129420	
TAPA DE FILTRO	√	E133347	
TAPA DE MOTOR	√	E154-835	
TAPA DE VENTILADOR	√	E10433	
TAPA VARIADOR	√	E155820	
TAPON	√	E10338	
TARJETA DE CONTROL	√	E155801	
TUERCA	√	E133348	
	√	E10464	
VENTILADOR	√	E1040	



QUIERO COMPRAR
Ahora tus compras a un clic de distancia, solo inicia sesión y selecciona los equipos que requieras







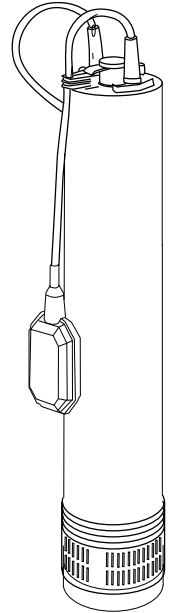
REFACCIÓN	ACUARIA 07N					ACUARIA 07S					CÓDIGO	
	2/115A	3/115A	3/220A	4/115A	4/220A	2/115A	3/115A	3/220A	4/115A	4/220A		
ARANDELA	√	√	√	√	√	√	√	√	√	√	E281	
	√	√	√	√	√	√	√	√	√	√	E190252	
BALERO	√	√	√	√	√	√	√	√	√	√	E1962	
BUJE	√	√	√	√	√	√	√	√	√	√	E126-102	
CABLE CONCETOR		√		√			√		√		E156848	
			√					√			E152677	
	√				√	√				√	E156847	
CAPACITOR			√					√			E156634	
					√					√	E2049	
				√							E2068	
	√	√				√	√				E2038	
CONEC.TAPA MOT (4CAB.)	√	√	√	√	√	√	√	√	√	√	E152708	
DIFUSOR	√	√	√	√	√	√	√	√	√	√	E10489	
FLOTADOR	√	√	√	√	√	√	√	√	√	√	E197290	
IMPULSOR	√	√	√	√	√	√	√	√	√	√	E126-068	
JUNTA CUERPO DESC.	√	√	√	√	√	√	√	√	√	√	E152885	
JUNTA ENVOLVENTE	√	√	√	√	√						E132523	
JUNTA TORICA						√	√	√	√	√	E-210633	
PASADOR PARA PIE	√	√	√	√	√						E131155	
PIE	√	√	√	√	√						E132538	
SELLO MECANICO	√	√	√			√	√	√			E400/500	
				√	√				√	√	E80-74567	
TAPA INFERIOR	√	√	√	√	√						E132537	
						√	√	√	√	√	E-208586	
TAPA SUPERIOR	√	√	√	√	√						E132522	
						√	√	√	√	√	E-208949	
KIT TAPA 115 VOLTS	√	√		√							E168105	
TAPON BASE DE SUC.	√	√	√	√	√						E10080	






QUIERO COMPRAR


Ahora tus compras a un clic de distancia, solo inicia sesión y selecciona los equipos que requieras

REFACCIÓN	ACUARIA07-3/1220A	ACUARIA07-4/1220A	ACUARIA07-2/1115A	ACUARIA07-3/1115A	ACUARIA07-4/1115A	CÓDIGO	
CAPACITOR 30uF			√	√		E2038	
CAPACITOR 40uF					√	E2068	
CAPACITOR 12uF	√					E21-09	
CAPACITOR 16uF		√				E21-10	
BALERO SUPERIOR	√	√	√	√	√	E1936	
BALERO INFERIOR	√	√	√	√	√	E1936	
SELLO MEC. INFERIOR	√	√	√	√	√	E80-74567	
SELLO MEC. SUPERIOR	√	√	√	√	√	E400/500	
TAPA DIFUSOR	√	√	√	√	√	E10490	
PIE	√	√	√	√	√	E10318	
CONECTOR 07/115V			√	√	√	E7144	
CONECTOR 07/220V	√	√				E191-05	
FLOTADOR	√	√	√	√	√	E191-06	







BOMBAS ACUARIA07-2

VERSIÓN ESTÁNDAR			
REFACCIÓN	CÓDIGO	CANTIDAD REQUERIDA	
BUJE	E126-102	3	
DIFUSOR	E10489	2	
IMPULSOR	E126-068	2	




VERSIÓN ALTERNATIVA			
REFACCIÓN	CÓDIGO	CANTIDAD REQUERIDA	
BUJE	E10507	2	
DIFUSOR	E10489	2	
IMPULSOR	E5938	2	


BOMBAS ACUARIA07-3

VERSIÓN ESTÁNDAR			
REFACCIÓN	CÓDIGO	CANTIDAD REQUERIDA	
BUJE	E126-102	4	
DIFUSOR	E10489	3	
IMPULSOR	E126-068	3	

VERSIÓN ALTERNATIVA			
REFACCIÓN	CÓDIGO	CANTIDAD REQUERIDA	
BUJE	E10507	3	
DIFUSOR	E10489	3	
IMPULSOR	E5938	3	

BOMBAS ACUARIA07-4

VERSIÓN ESTÁNDAR			
REFACCIÓN	CÓDIGO	CANTIDAD REQUERIDA	
BUJE	E126-102	5	
DIFUSOR	E10489	4	
IMPULSOR	E126-068	4	

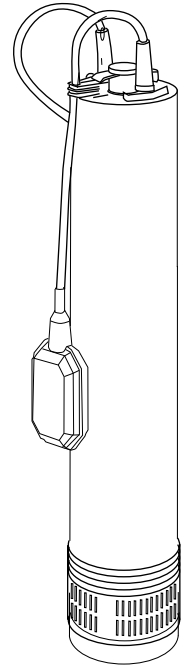
VERSIÓN ALTERNATIVA			
REFACCIÓN	CÓDIGO	CANTIDAD REQUERIDA	
BUJE	E10507	4	
DIFUSOR	E10489	4	
IMPULSOR	E5938	4	

VERSIÓN ESTÁNDAR

VERSIÓN ALTERNATIVA

QUIERO COMPRAR
 Ahora tus compras a un clic de distancia, solo inicia sesión y selecciona los equipos que requieras





REFACCIÓN	ACUARIA17-3/1220A	ACUARIA17-4/1220A	CÓDIGO	
CAPACITOR 16uF	√		E2008	
BALERO SUPERIOR	√	√	E1900	
BALERO INFERIOR	√	√	E1954	
SELLO MEC. SUPERIOR	√	√	E415/515	
SELLO MEC. INFERIOR	√	√	E422/539	
TAPA DIFUSOR	√	√	E110-78	
DIFUSOR	√	√	E110-80	
DISTANCIADOR	√	√	E110-81	
DISTANCIADOR INICIAL	√	√	E195-60	
DISTANCIADOR ALTERN.	√	√	E194-966	
IMPULSOR	√	√	E130-923	
IMPULSOR ALTERNATIVA	√	√	E180-19	
PIE	√	√	E110-30	
CONECTOR	√	√	E7144	
CONJUNTO FLOTADOR	√	√	E191-06	

BOMBAS ACUARIA17-3

VERSIÓN ESTÁNDAR		
REFACCIÓN	CÓDIGO	CANTIDAD REQUERIDA
BUJE	E134-917	4
DIFUSOR	E110-80	3
IMPULSOR	E130-923	3

VERSIÓN ALTERNATIVA		
REFACCIÓN	CÓDIGO	CANTIDAD REQUERIDA
BUJE	E194-966	3
DIFUSOR	E110-80	3
IMPULSOR	E180-19	3


BOMBAS ACUARIA17-4

VERSIÓN ESTÁNDAR		
REFACCIÓN	CÓDIGO	CANTIDAD REQUERIDA
BUJE	E134-917	5
DIFUSOR	E110-80	4
IMPULSOR	E130-923	4

VERSIÓN ALTERNATIVA		
REFACCIÓN	CÓDIGO	CANTIDAD REQUERIDA
BUJE	E194-966	4
DIFUSOR	E110-80	4
IMPULSOR	E180-19	4






VERSIÓN ESTÁNDAR

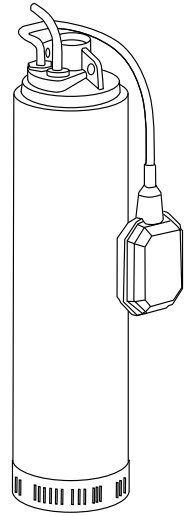
VERSIÓN ALTERNATIVA

QUIERO COMPRAR
 Ahora tus compras a un clic de distancia, solo inicia sesión y selecciona los equipos que requieras







BOMBAS ACUARIA27

REFACCIÓN	ACUARIA27-3/1220A	ACUARIA27-3/3220	ACUARIA27-4/1220	CÓDIGO	
CAPACITOR 30uF		N/A	√	E2038	
BALERO SUPERIOR	√	√	√	E1900	
BALERO INFERIOR	√	√	√	E1954	
SELLO MEC. SUPERIOR	√	√	√	E415/515	
SELLO MEC. INFERIOR	√	√	√	E422/539	
TAPA DIFUSOR	√	√	√	E110-108	
DIFUSOR	√	√	√	E110-112	
DISTANCIADOR	√	√	√	E129-638	
DISTANCIADOR INICIAL	√	√	√	E192166	
IMPULSOR	√	√	√	E129471	
PIE	√	√	√	E110-30	
CONECTOR	√	√	√	E7144	
CONJUNTO FLOTADOR	√			E191-06	







BOMBAS ACUARIA27-3

VERSIÓN ESTÁNDAR			
REFACCIÓN	CÓDIGO	CANTIDAD REQUERIDA	
BUJE	E129-638	5	
DIFUSOR	E110-112	4	
IMPULSOR	E129471	4	

VERSIÓN ALTERNATIVA			
REFACCIÓN	CÓDIGO	CANTIDAD REQUERIDA	
BUJE INICIAL	E192166	1	
DIFUSOR	E110-112	4	

BOMBAS ACUARIA27-4

VERSIÓN ESTÁNDAR			
REFACCIÓN	CÓDIGO	CANTIDAD REQUERIDA	
BUJE	E129-638	5	
DIFUSOR	E110-112	4	
IMPULSOR	E129471	4	

VERSIÓN ALTERNATIVA			
REFACCIÓN	CÓDIGO	CANTIDAD REQUERIDA	
BUJE INICIAL	E192166	1	
DIFUSOR	E110-112	4	

VERSIÓN ESTÁNDAR

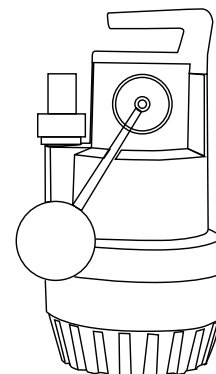
VERSIÓN ALTERNATIVA



QUIERO COMPRAR






Ahora tus compras a un clic de distancia, solo inicia sesión y selecciona los equipos que requieras

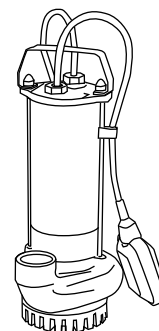
REFACCIÓN	VIGILA 350-1115A	VIGILEX 600-1115A	CÓDIGO
KIT CABLE 10M.	√	√	R-VIG.-CABLE10M
RACORD	√	√	R-VIG.-RACOR
KIT CUERPO	√	√	R-VIG.-KIT.CUERPO
KIT CONDENSADOR	√	√	R-VIG.-K.CAPACITOR
KIT HIDRÁULICO	√		R-VIGILA-K.HIDRAU
		√	R-VIGILEX-K.HIDRAU
KIT ASPIRACIÓN	√		R-VIGILA-K.ASPIRA
		√	R-VIGILEX-K.ASPIRA
ASA	√	√	R-VIG-ASA







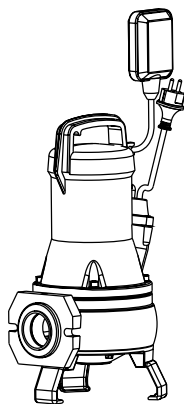
QUIERO COMPRAR

Ahora tus compras a un clic de distancia, solo inicia sesión y selecciona los equipos que requieras

REFACCIÓN	DRAIN 100A/115	DRAINEX 100A/115	CÓDIGO	
PIE DE BOMBA	√		E10272	
		√	E7025	
IMPULSOR		√	E7718	
	√		E7717	
SELLO MECÁNICO SUPERIOR	√	√	E402/502	
SELLO MECÁNICO INFERIOR	√		E402/502	
		√	E80-74552	
BALERO INFERIOR	√	√	E1901	
BALERO SUPERIOR	√	√	E1936	
CAPACITOR 30uF en 115v	√	√	E2038	
KIT DE CABLE CONECTOR	√	√	E7666	
JUNTA TORICA SUPERIOR	√	√	E330	



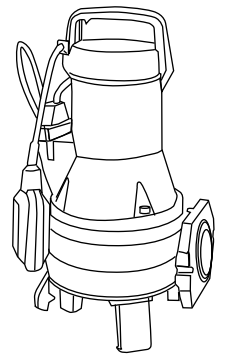
REFACCIÓN	DRAINEX 200A/1115	DRAINEX 200A/1220	DRAINEX 200/3220	DRAINEX 201/3220	DRAINEX 201A/1115	DRAINEX 201A/1220	DRAINEX 202/3220	DRAINEX 202A/1220	CÓDIGO	
CAPACITOR 16uF		√				√		√	E2049	
CAPACITOR 30uF	√				√				E2038	
SELLO MECÁNICO	√	√	√	√	√	√	√	√	E80-74552	
	√	√	√						E132-145	
IMPULSOR				√	√	√			E132-144	
							√	√	E132-104	
									E133-118	
KIT FLOTADOR MONOFÁSICO 220Volts		√				√		√	E133-118	
KIT CONECTOR TRIFÁSICO			√	√			√		E133-183	
KIT FLOTADOR MONOFÁSICO 115volts	√				√				E133-201	
BALERO SUPERIOR	√	√	√	√	√	√	√	√	E1901	
BALERO INFERIOR	√	√	√	√	√	√	√	√	E1901	
PIE DE BOMBA	√	√	√	√	√	√	√	√	E17111	
JUNTA TORICA	√	√	√	√	√	√	√	√	E40-16	
JUNTA CODO DESCARGA	√	√	√	√	√	√	√	√	E41-22	



QUIERO COMPRAR

Ahora tus compras a un clic de distancia, solo inicia sesión y selecciona los equipos que requieras

REFACCIÓN	DRAINCOR 180/1220A	DRAINCOR 200/1220A	DRAINCOR /1220A	CÓDIGO	
ARANDELA			√	E142-381	
BALERO 6202	√	√	√	E1901	Ⓜ
BALERO 6303	√	√	√	E6303	
CABLE / FLOTADOR	√	√	√	E133-201	
CUCHILLA	√			E130-120	
CODO DE DESCARGA	√	√	√	E132-149	
CAPACITOR 50 MF	√	√	√	E82-1443	
CAPACITOR 16 MF	√		√	E2049	Ⓜ
CAPACITOR 25 MF		√		E2037	Ⓜ
CAJA DE CONEXIONES	√			E110-476	
		√	√	E11000475	
CLIXON	√	√	√	E174840	
IMPULSOR	√		√	E132-180	
		√		E132-179	
JUNTA TORICA	√	√	√	E40-16	
JUNTA TORICA			√	E40-52	
JUNTA CODO DE DESCARGA	√	√	√	E41-22	
O-RING PARA CONECTOR	√	√	√	E40-17	
PASADOR	√	√	√	E70-06	
RESISTENCIA DE POTENCIA	√	√	√	E301820	
SELLO MECANICO	√	√	√	E80-74552	
TRITURADOR	√			E130-121	



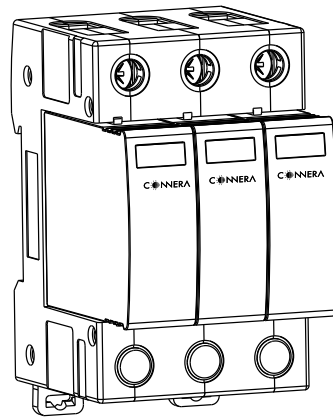
REFACCIONES BOMBAS DRAINEX400 / 500 / 600

REFACCIÓN	DRAINEX 400/3230	DRAINEX 401/3230	DRAINEX 500/3230	DRAINEX 501/3230	DRAINEX 600/3230	DRAINEX 601/3230	CÓDIGO
PIE DE BOMBA					√		E129742
	√	√	√	√			E129738
IMPULSOR	√						E138907
		√					E138908
			√				E138909
				√			E138910
					√		E138911
						√	E134112
SELLO MECÁNICO INFERIOR	√	√	√	√	√	√	E80-75227
SELLO MECÁNICO SUPERIOR	√	√	√	√	√	√	E80-75226
JUNTA TORICA POS.- 21	√	√	√	√	√	√	E4055
JUNTA TORICA POS.- 14	√	√	√	√	√	√	E129800
JUNTA TORICA POS.- 19	√	√	√	√	√	√	E4043
JUNTA TORICA POS.- 3			√	√	√	√	E129839
JUNTA TORICA POS.- 35	√	√	√	√	√	√	E302
JUNTA PARA CODO DESCARGA	√	√	√	√	√	√	E41-22
BALERO INFERIOR	√	√	√	√	√	√	E129792
BALERO SUPERIOR	√	√	√	√	√	√	E1964
CABLE CONECTOR	√	√	√	√	√	√	E131573







QUIERO COMPRAR

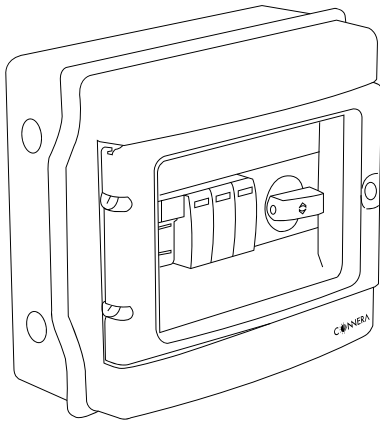
Ahora tus compras a un clic de distancia, solo inicia sesión y selecciona los equipos que requieras

REFACCIÓN	SHIELD-SP-2P-6	SHIELD-SP-3P-10	CÓDIGO
MÓDULO	√		SHIELD-MDLO-1P-6
		√	SHIELD-MDLO-1P-10
BASE	√		SHIELD-BASE-2P-6
		√	SHIELD-BASE-3P-10



QUIERO COMPRAR
 Ahora tus compras a un clic de distancia, solo inicia sesión y selecciona los equipos que requieras


REFACCIÓN	SHIELD-SB1 -FSPDC	SHIELD-SB2 -FSPDC	CÓDIGO	
DESCONECTADOR	√	√	R-SHIELDSB-DC1015	
PORTA FUSIBLE	√	√	R-SHIELDSB-PF1015	
FUSIBLE	√	√	R-SHIELDSB-F15	
BASE	√	√	R-SHIELDSB-BASE	
MÓDULO	√	√	R-SHIELDSB-MDLO	



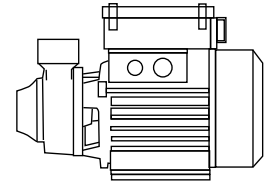
QUIERO COMPRAR

Ahora tus compras a un clic de distancia, solo inicia sesión y selecciona los equipos que requieras


REFACCIÓN	KOLOS-2SRP-750-72	KOLOS-AP550X-48	CÓDIGO
BALERO	√		R-BALEROS-2SRP
		√	R-BALERO-AP500X48
CUERPO DE BOMBA	√		R-CUERBOM-2SRP
		√	R-CUERBOM-AP500X48
CABLE CONECTOR		√	R-CABALIM-AP500X48
	√		R-CABALIM-2SRP
COLADOR	√		R-COLADOR-2SRP
CONJUNTO DE INSTALACIÓN	√		R-KIT-INST-2SRP
		√	R-KITINST-AP500X48
CONTROLADOR	√		R-KOLOS-CTRL-75-7
		√	R-KOLOSAP-CTRL-55
CUBIERTA CUERPO		√	R-CUBCBOM-AP500X48
	√		R-CUBIERBOM-2SRP
CUBIERTA MOTOR TRASERA		√	R-CUBMOT-AP500X48
IMPULSOR	√		R-IMPULSOR-2SRP
		√	R-IMPULSOR-AP500X
ORING DE CUERPO DE BOMBA	√		R-ORINGCB-2SRP
ORING DE TAPÓN DE PURGA		√	R-ORINTPU-AP500X48
ORING Y RETÉN CUERPO/BOMBA	√		R-ORINGYRETEN-2SRP
SELLO MECÁNICO	√		R-SELLMEC-2SRP
		√	R-SELLMEC-AP500X48
SOPORTE PORTA SELLO		√	R-SOPORSM-AP500X48
TAPA CAJA DE CONEXIONES		√	R-TAPACC-AP500X48
TAPA DE VENTILADOR		√	R-TAPVENT-AP500X48
TAPÓN DE PURGA		√	R-TAPPURG-AP500X48
VENTILADOR		√	R-VENT-AP500X48

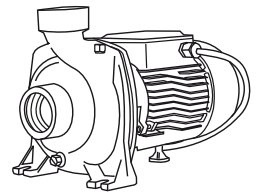


KOLOS-2SRP-750-72



KOLOS-AP550X-48

QUIERO COMPRAR

 Ahora tus compras a un clic de distancia, solo inicia sesión y selecciona los equipos que requieras



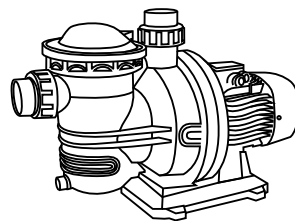
REFACCIÓN	KOLOS-CFP -1500-110	KOLOS-CFP -2200-MP	KOLOS-CFP -1500-SP	CÓDIGO
BALERO	√	√		R-CFP1500/2000-BAL
			√	R-CFP2200-BAL
CONTROLADOR	√			R-KOLO-CTRL-150-11
		√		R-KOLO-CTRL-220-30
			√	R-KOLO-CTL-150-20
CUERPO DE BOMBA	√			R-CFP1500-CUERBOM
		√		R-CFP2200-CUERBOM
			√	R-CFPK1500-CUERBOM
IMPULSOR	√			R-CFP1500-IMP
		√		R-CFP2200-IMP
			√	R-CFPK1500-IMP
ORING DE CUERPO DE BOMBA	√			R-CFP1500-EMPCB
		√		R-CFP2200-EMPCB
			√	R-CFPK1500-EMPCB
SELLO MECÁNICO	√			R-CFP1500-SELLMEC
		√		R-CFP2200-SELLMEC
			√	R-CFPK1500-SELLMEC
TAPA VENTILADOR	√			R-CFP1500-TVENT
		√		R-CFP2200-TVENT
			√	R-CFPK1500-TVENT
VENTILADOR	√			R-CFP1500-VENT
		√		R-CFP2200-VENT
			√	R-CFPK1500-VENT



QUIERO COMPRAR

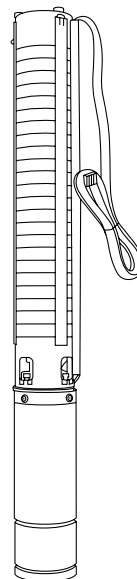
Ahora tus compras a un clic de distancia, solo inicia sesión y selecciona los equipos que requieras

REFACCIÓN	POOL25 -500-48	POOL32 -900-72	CÓDIGO
KIT TAPA DE FILTRO	√	√	R-POOL-KTAPF
KIT RACOR	√	√	R-POOL-KRAC
KIT DRENADO	√	√	R-POOL-KDREN
KIT MANTENIMIENTO 25	√		R-POOL-KITMAN1
KIT MANTENIMIENTO 35		√	R-POOL-KITMAN2
PREFILTRO	√	√	R-POOL-PFIL
CUERPO BOMBA	√	√	R-POOL25-CB
BASE DE BOMBA	√	√	R-POOL-BASE
ORING DIFUSOR	√	√	R-POOL-ODIF
DIFUSOR	√	√	R-POOL25-DIF
IMPULSOR 25	√		R-POOL25-IMP
IMPULSOR 32		√	R-POOL32-IMP
CAJA DE CONEXIONES	√	√	R-POOL-CCONX
TAPA DE VENTILADOR	√	√	R-POOL-TAPVENT
VENTILADOR	√	√	R-POOL-VENT
CONTROLADOR	√		R-KOLOS-CTRL-50-4
CONTROLADOR		√	R-KOLOS-CTRL-90-7



CONNERA REFACCIONES
KOLOSAL2 y 3 SISTEMA DE BOMBEO SOLAR

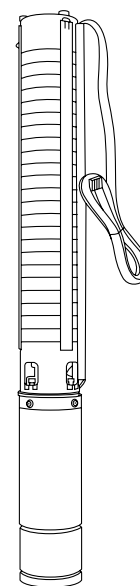
REFACCIÓN	KOLOS2-75-21-H	KOLOS3-123-110-20	KOLOS3-155-130-20	CÓDIGO
EJE HELICOIDAL	√			R-KOL2-EH21-75
BOMBA		√		KOL3-B110-123
BOMBA			√	KOL3-B130-155
MOTOR	√			KOL2-M21-36
MOTOR		√		KOL3-M110-200
MOTOR			√	KOL3-M130-200
CONTROLADOR	√			KOL2-C21-36
CONTROLADOR		√		KOL3-C110-200
CONTROLADOR			√	KOL3-C130-200



QUIERO COMPRAR

Ahora tus compras a un clic de distancia, solo inicia sesión y selecciona los equipos que requieras

REFACCIÓN	KOL4-110-220-MP	KOL4-265-400-MP	KOL4-120-750-MP	CÓDIGO
ASIENTO DE VÁLVULA Y BUJE		√		R-KOL4-BUJASV-4000
BALERO	√			R-KOL4-BAL-6302RS
		√	√	R-KOL4-BAL-7303BP6
BOMBA	√			R-KOL4-BOM-2200
		√		R-KOL4-BOM-4000
			√	R-KOL4-BOM-7500
BUJE Y ANILLO DE SELLO TAZÓN			√	R-KOL4-BUJAST-7500
CONO Y TUERCA DE IMPULSOR			√	R-KOL4-CONTRC-7500
CONTROLADOR	√			R-CTRL-KOL4-2200
		√		R-CTRL-KOL4-4000
			√	R-CTRL-KOL4-7500
MOTOR	√			R-KOL4-MOT-2200
		√		R-KOL4-MOT-4000
			√	R-KOL4-MOT-7500
SELLO MECÁNICO	√	√	√	R-KOL4-SELM



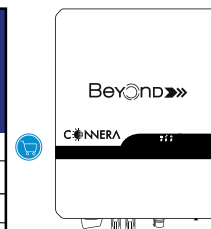
REFACCIÓN	KOLOS3 -35-30-2	KOLOS3 -47-40-4	KOLOS3 -80-60-7	KOLOS3 -95-75-7	KOLOS3 -180-150-11	KOLOS4 -112-130-11	KOLOS4 -60-150-11	CÓDIGO
MOTOR KOLOSAL 300W-24VDC, DIAM3"	√							R-KOLOS3-MOT-30-2
MOTOR KOLOSAL 400W-48VDC, DIAM3"		√						R-KOLOS3-MOT-40-4
MOTOR KOLOSAL 600W-72VDC, DIAM3"			√					R-KOLOS3-MOT-60-7
MOTOR KOLOSAL 750W-72VDC, DIAM3"				√				R-KOLOS3-MOT-75-7
MOTOR KOLOSAL 1500W-110VDC, DIAM3"					√			R-KOLOS3-MOT-150-11
MOTOR KOLOSAL 1300W-110VDC, DIAM4"						√		R-KOLOS4-MOT-130-11
MOTOR KOLOSAL 1500W-110VDC, DIAM4"							√	R-KOLOS4-MOT-150-11
BOMBA KOLOSAL 35M, DIAM3"	√							R-KOLOS3-BOM-35
BOMBA KOLOSAL 47M, DIAM3"		√						R-KOLOS3-BOM-47
BOMBA KOLOSAL 80M, DIAM3"			√					R-KOLOS3-BOM-80
BOMBA KOLOSAL 95M, DIAM3"				√				R-KOLOS3-BOM-95
BOMBA KOLOSAL 180M, DIAM3"					√			R-KOLOS3-BOM-180
BOMBA KOLOSAL 112M, DIAM4"						√		R-KOLOS4-BOMB-112
BOMBA KOLOSAL 60M, DIAM4"							√	R-KOLOS4-BOMB-60
CONTROLADOR KOLOSAL 300W-24VDC	√							R-KOLOS-CTRL-30-2
CONTROLADOR KOLOSAL 400W-48VDC		√						R-KOLOS-CTRL-40-4
CONTROLADOR KOLOSAL 600W-72VDC			√					R-KOLOS-CTRL-60-7
CONTROLADOR KOLOSAL 750W-72VDC				√				R-KOLOS-CTRL-75-7
CONTROLADOR KOLOSAL 1300W-110VDC						√		R-KOLOS-CTRL-130-11
CONTROLADOR KOLOSAL 1500W-110VDC					√		√	R-KOLOS-CTRL-150-11
SELLLO MECANICO	√	√	√	√	√			R-KOLOS-SM3
						√	√	R-KOLOS-SM4
FLOTADOR TIPO BOYA	√	√	√	√	√	√	√	R-KOLOS-FLOTN

QUIERO COMPRAR
 Ahora tus compras a un clic de distancia, solo inicia sesión y selecciona los equipos que requieras

REFACCIÓN	RAIN ADIC2	RAIN BASE4	AURA-XN-ADIC2	AURA-XN-BASE4	RAIN-SPTE-L	RAIN-SPTE-VENT	RAIN-SPTE-AUR	CÓDIGO
RIEL SOPORTE	√	√	√	√				R-RAIN-RIELS
FIJADOR INTERMEDIO	√	√	√	√				R-RAIN-FIJINT
FIJADOR FINAL		√		√				R-RAIN-FIJFI
JUNTA RIEL SOPORTE	√	√	√	√				R-RAIN-JUNTAR
CLIP	√	√	√	√				R-RAIN-CLIP
PLACA PARA TIERRA	√	√	√	√				R-RAIN-PTIE
TERMINAL TIERRA	√	√	√	√				R-RAIN-TERMT
SOPORTE SUPERIOR TRASERO			√	√			√	R-RAIN-SSUP
SOPORTE INFERIOR			√	√			√	R-RAIN-SINF
ISOPORTE L					√			R-RAIN-SL

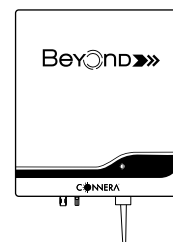
REFACCIONES SERIE: BEYOND AZUL

REFACCIÓN	BEYOND 2KM2/1	BEYOND 3KM2/1	BEYOND 5KM2/2	BEYOND 6KM2/2	CÓDIGO
ANTENA DE WIFI BEYOND	√	√	√	√	A-BEYOND-WIFI
ANTENA BLUETOOTH	√	√	√		R-BEYOND-BLTOO-M
CONECTOR VCA HEMBRA	√	√	√	√	R-BEYOND-CVCA-H
CONECTOR VCA MACHO	√	√	√	√	R-BEYOND-CVCA-M
SOPORTE PARA PARED	√	√			R-BEYOND-SPTPE2
			√		R-BEYOND-SPTPE5
TARJETA LED	√	√			R-BEYOND-TARLED2/3
			√		R-BEYOND-TARLED5K



REFACCIONES SERIE: BEYOND BLANCO

REFACCIÓN	BEYOND 2KM2/1	BEYOND 3KM2/1	BEYOND 5KM2/2	BEYOND 6KM2/2	BEYOND 8KM2/2	BEYOND 10KM2/2	CÓDIGO
CONECTOR VCA HEMBRA	√	√	√	√			R-BEYOND-CVAC-H
CONECTOR VCA MACHO	√	√	√	√			R-BEYOND-CVAC-M
CONECTOR VAC					√	√	R-BEYOND-CAC
TAPA P/CONECTOR VCA					√	√	R-BEYOND-COVAC
CONECTOR VDC HEMBRA	√	√	√	√	√	√	R-BEYOND-CCD-PLUH
CONECTOR VDC MACHO	√	√	√	√	√	√	R-BEYOND-CCD-MINM



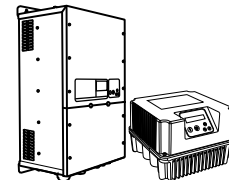
QUIERO COMPRAR
Ahora tus compras a un clic de distancia, solo inicia sesión y selecciona los equipos que requieras

REFACCIÓN	FORTEPLUS 1KM2/1	FORTEPLUS 3KM2/2	FORTEPLUS 4KM2/2	FORTEPLUS 5KM2/2	CÓDIGO
RELAY	√	√	√	√	R-FPRELAY-1
	√	√	√	√	R-FPRELAY-2
	√	√	√	√	R-FPRELAY-3
SOPORTE PARED M2	√	√	√	√	R-FORTEPLUS-SPTM2
CONECTOR VCA S4 1F	√	√	√	√	R-FORTEPLUS-CMS4
CONECTOR VCA S5 1F	√	√	√	√	R-FORTEPLUS-CMS5
CONECTOR VCA S6 1F	√	√	√	√	R-FORTEPLUS-CMS6
TARJETA WIFI 1F	√	√	√	√	R-FORTEPLUSTWIFI
TARJETA DE CONTROL PCB	√				R-FORTEPLUSCTRB2.5
		√			R-FORTEPLUSCTRB3
			√		R-FORTEPLUSCTRB4
				√	R-FORTEPLUSCTRB5
DESCONECTADOR VCD	√	√			R-FORTEPLUSDESC1-3
			√	√	R-FORTEPLUSDESC4-5
CONECTOR CD	√	√	√	√	R-FORTEPLUSMC4INV
TRANSISTOR IGBT	√	√	√	√	R-FPIGBT-3

Nota: Revisar que el tipo de conector coincida con el que el cliente solicita. Ver despiece.

REFACCIÓN	FORTEPLUS 6KT2/2	FORTEPLUS 10KT2/2	CÓDIGO
DISPLAY 3F 6KW Y 10KW	√	√	R-FORTEPLUSDISP3F
TARJETA WIFI 3F	√	√	R-FORTEPLUSTWIFI3F
DESCONECTADOR VCD	√	√	R-FORTEPLUSDES6-10
CONECTOR CD	√	√	R-FORTEPLUSMC4INV
CONECTOR VCA 3F	√	√	R-FORTEPLUS-CVCAT

REFACCIONES F-DRIVE SOLAR/MP




REFACCIÓN	F-DRIVE SOLAR 24100	F-DRIVE SOLAR 2438	F-DRIVE SOLAR 2448	F-DRIVE SOLAR 2465	F-DRIVE SOLAR 2485	F-DRIVE SOLAR212MP	F-DRIVE SOLAR215MP	F-DRIVE SOLAR2418MP	F-DRIVE SOLAR2425MP	F-DRIVE SOLAR2430MP	CÓDIGO	
TARJETA DE CONTROL			√			√					R-FDS-TC2448	
							√				R-FDS-TCTRL212	
								√			R-FDS-TCTRL415	
									√		R-FDS-TCTRL418	
									√		R-FDS-TCTRL425	
										√	R-FDS-TCTRL430	
		√			√	√						R-FD TCTRL2485
							√				√	R-FDSMP-TCTRL
TARJETA DE POTENCIA	√										R-FDS-TPOT100	
TARJETA DISPLAY						√	√	√	√		R-FDS-DISPLAY	
TAPA						√	√	√	√	√	R-FDS-TAPA	


QUIERO COMPRAR

Ahora tus compras a un clic de distancia, solo inicia sesión y selecciona los equipos que requieras

PANEL SOLAR PARA AGUA DE PISCINA



REFACCIÓN	ECOHEAT-4M2	CÓDIGO
O-RING CONECTOR	√	R-ECOH4M2-ORING
CONECTOR MACHO RHEMBRA 1 1/2"	√	R-ECOH4M2-CMRH
CONECTOR HEMBRA RHEMBRA 1 1/2"	√	R-ECOH4M2-CHRH
VÁLVULA DE 3 VÍAS DE 1-1 / 2 "	√	R-ECOH4M2-VAL3VIAS
VÁLVULA CHECK 1-1 / 2"	√	R-ECOH4M2-VALCNTRL
KIT MONTAJE PARA TECHO	√	ECOHEAT-KITMT
KIT DESVIADOR	√	ECOHEAT-KITD




QUIERO COMPRAR

Ahora tus compras a un clic de distancia, solo inicia sesión y selecciona los equipos que requieras



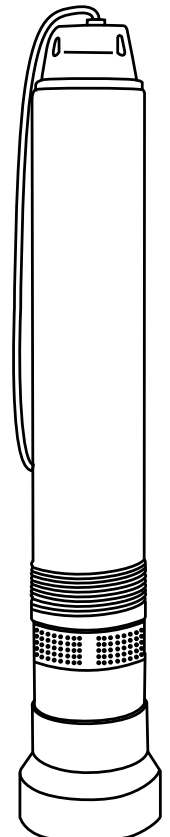
REFACCIONES MOTOBOMBA SUMERGIBLE

REFACCIÓN	THOR05/1127	CÓDIGO	
CAPACITOR 40mF	√	E2068	
BALERO SUP/INF	√	E1936	
SELLO MEC. INFERIOR	√	E80-74567	
SELLO MEC. SUPERIOR	√	E400/500	
TAPA DIFUSOR	√	E10490	
PIE	√	E10318	
CABLE CONECTOR	√	E7144	
BUJE	√	E126-102	
DIFUSOR	√	E10489	
IMPULSOR	√	E126-068	



REFACCIONES MOTOBOMBA SUMERGIBLE

REFACCIÓN	KIN58-6/1115	CÓDIGO
VÁLVULA CHECK	√	R-KIN-VALV.CHECK
DESCARGA DE BOMBA DE 1.25"	√	R-KIN-DESCAR-1.25
KIT SELLADO	√	R-KIN-KITSELLADO
CAPACITOR DE 45MF	√	R-KIN-CAP45MF
SELLO MECÁNICO SUPERIOR	√	R-KIN-SM.SUP
BALERO SUPERIOR	√	R-KIN-BAL.SUP
CANDADO PARA SELLO MECÁNICO E IMPULSOR	√	R-KIN-CANDADO
DIFUSOR SUPERIOR	√	R-KIN-DIF.SU
IMPULSOR SUPERIOR	√	R-KIN-IMP.SUP
BALERO INFERIOR	√	R-KIN-BAL.INF
TAPA DE DIFUSOR	√	R-KIN-TAPA.DIFUSOR
ARANDELA DE ALTURA	√	R-KIN-ARANDELA
BUJES PARA LA FLECHA	√	R-KIN-KIT.BUJE
COLADOR	√	R-KIN-COLADOR
PIE DE BOMBA	√	R-KIN-PIE.BOM
SUCCIÓN DE LA BOMBA	√	R-KIN O-RING-P32
IMPULSOR INFERIOR	√	R-KIN-IMP.INF
DIFUSOR INFERIOR	√	R-KIN-DIF.INF
TAPA PORTA SELLO	√	R-KIN-TAP.PRT.SELL
SELLO MECÁNICO INFERIOR	√	R-KIN-SM.INF
CAMISA DE ACERO INOXIDABLE	√	R-KIN-CAMISA



QUIERO COMPRAR

Ahora tus compras a un clic de distancia, solo inicia sesión y selecciona los equipos que requieras



REFACCIONES

BOMBAS DOSIFICADORAS PERISTÁLTICAS

REFACCIÓN	E10FX BA1S	E10FX AB1S	E20FX CA1S	E20FX BA1S	E10FX HA1S	E20FX HA1S	E10VX AA1S	E10VX BA1S	E10VX HA1S	E20VX BA1S	E20VX CA1S	E20VX HA1S	CÓDIGO
CASQUILLO 1/4"	√	√	√	√	√	√	√	√	√	√	√	√	UCAK200
CONJUNTO DE RODILLOS BLANCOS	√	√	√	√			√	√		√	√		EC350
CONJUNTO DE RODILLOS NEGROS					√	√			√			√	EC351
CUBIERTA CUERPO BOMBA	√	√	√	√	√	√	√	√	√	√	√	√	EC355
FERRULAS 1/4"	√	√	√	√	√	√	√	√	√	√	√	√	MCAK200
KIT DE ENGRANES EC310	√	√			√		√	√	√				EC310
KIT DE ENGRANES EC320			√	√		√				√	√	√	EC320
MANGUERA SUC. Y DESC. 1/4" BCO.	√	√	√	√	√	√	√	√	√	√	√	√	AK4002W
CAJA DE ENG. Y CUB. DE CAB. AZUL	√	√	√	√	√	√	√	√	√	√	√	√	EC330
TUBO "A" SANTOPRENE		√					√						EC30A-2
TUBO "B" SANTOPRENE	√							√		√			EC30B-2
TUBO "C" SANTOPRENE			√								√		EC30C-2
TUBO "H" SANTOPRENE					√	√			√			√	EC30H-2
TUERCA CONEXIÓN MANGUERA 1/4"	√	√	√	√	√	√	√	√	√	√	√	√	UCAK100
VALVULA CHECK 1/4"					√	√			√			√	UCDBINJ
FILTRO DE SUC. CON PESA DE 1/4"	√	√	√	√	√	√	√	√	√	√	√	√	ST114
VAL. CHECK SANTOPRENE 1/4" 100PSI	√	√	√	√	√	√	√	√	√	√	√	√	MCDBINJ




QUIERO COMPRAR

Ahora tus compras a un clic de distancia, solo inicia sesión y selecciona los equipos que requieras

REFACCIONES BOMBAS DOSIFICADORAS PERISTÁLTICAS 45M

REFACCIÓN	45MFH1A2S	45MFH2A2S	45MFH2A2T	45MFH7A2S	45MFL1A2S	45MFL2A2S	45MFL2A2T	45MFL3A2S	45MFL4A2S	45MFL5A2S	45MFL5A2T	45MJH1A2S	45MJH2A2S	45MJH2A2T	45MJH7A2S	45MJL1A2S	45MJL2A2S	45MJL2A2T	45MJL3A2S	45MJL4A2S	45MJL5A2S	45MJL5A2T	CÓDIGO
ARAÑA PI/GUIA BOMBA PERIST. S/45,85,100 y 170	✓	✓	✓	✓	✓	✓	✓	✓	✓	✓	✓	✓	✓	✓	✓	✓	✓	✓	✓	✓	✓	✓	FC5K00D
BOTON DE INTERRUPTOR	✓	✓	✓	✓	✓	✓	✓	✓	✓	✓	✓	✓	✓	✓	✓	✓	✓	✓	✓	✓	✓	✓	MP6C000
CAB. #1-SANTOPRENO/FERULAS 1/4" 25PSI	✓				✓							✓				✓							QP251-1
CAB. #2-SANTOPRENO/FERULAS 1/4" 25PSI		✓				✓								✓		✓	✓						QP252-2
CAB. #5-SANTOPRENO/FERULAS 1/4" 25PSI					✓	✓	✓	✓	✓	✓	✓					✓	✓	✓	✓	✓	✓	✓	QP255-2
CAB. #7-SANTOPFERUJ. y GOMA VALV/INyec. 1/4" 100PSI	✓	✓	✓	✓								✓	✓	✓	✓								QP107-1
CAB. /FERULAS y GOMA VALV/INyec. 1/4" (1 PK) 100PSI	✓											✓											QP101-1
CABEZAL CON FERULAS 1/4"											✓											✓	QP25T5-1
CÁMARA VARIABLE	✓	✓	✓	✓	✓	✓	✓	✓	✓	✓	✓	✓	✓	✓	✓	✓	✓	✓	✓	✓	✓	✓	UCFC5H0
CARCAZA PARA TUBO	✓	✓	✓	✓	✓	✓	✓	✓	✓	✓	✓	✓	✓	✓	✓	✓	✓	✓	✓	✓	✓	✓	QP400-1
CASQUILLO 1/4", 10 PZ	✓	✓	✓	✓	✓	✓	✓	✓	✓	✓	✓	✓	✓	✓	✓	✓	✓	✓	✓	✓	✓	✓	UCAK200
CONJ. DE RODILLOS BIDOSIFIC. QP	✓	✓	✓	✓	✓	✓	✓	✓	✓	✓	✓	✓	✓	✓	✓	✓	✓	✓	✓	✓	✓	✓	QP500-1
CONTR. CAUDAL / EJE CAUDAL AJUST.												✓	✓	✓	✓	✓	✓	✓	✓	✓	✓	✓	FC5040D
CUBIERTA CABEZAL CON COJINETE	✓	✓	✓	✓	✓	✓	✓	✓	✓	✓	✓	✓	✓	✓	✓	✓	✓	✓	✓	✓	✓	✓	QP100-1
FERRULAS 1/4"	✓	✓	✓	✓	✓	✓	✓	✓	✓	✓	✓	✓	✓	✓	✓	✓	✓	✓	✓	✓	✓	✓	MCAK200
FILTRO DE SUC. CON PESA DE 1/4"	✓	✓	✓	✓	✓	✓	✓	✓	✓	✓	✓	✓	✓	✓	✓	✓	✓	✓	✓	✓	✓	✓	ST114
INDEX PIN P/BOMBA PERISTALTICA	✓	✓	✓	✓	✓	✓	✓	✓	✓	✓	✓	✓	✓	✓	✓	✓	✓	✓	✓	✓	✓	✓	FC5L002
INDEX PLATE P/BOMBA PERISTALTICA	✓	✓	✓	✓	✓	✓	✓	✓	✓	✓	✓	✓	✓	✓	✓	✓	✓	✓	✓	✓	✓	✓	UCFC5ID
INTERRUPTOR ON/OFF	✓	✓	✓	✓	✓	✓	✓	✓	✓	✓	✓	✓	✓	✓	✓	✓	✓	✓	✓	✓	✓	✓	PM6E000
JUEGO DE 5 TUBOS #5 VERSILON											✓											✓	MCTYG05
KIT ACC STENNER 100PSI-TUBO7-1/4 UVNEGRA,				✓											✓								HPACK7B
KIT CABEZAL BOMBA #5 (0-25PSI)										✓											✓		QP255K
KIT CABEZAL BOMBA #7 1/4", 26-100PSI				✓											✓								QP107K
KIT DE REP. / CONTROL DE CAUDAL	✓	✓	✓	✓	✓	✓	✓	✓	✓	✓	✓	✓	✓	✓	✓	✓	✓	✓	✓	✓	✓	✓	FSK100
KIT DE SER. P/ BOMBA STENNER #7				✓											✓								PSKH07
KIT DE SERV. P/ BOMBA STENNER #1	✓											✓											PSKH01
MANG. SUC./DESC. NEGRA 1/4" 6M	✓	✓	✓	✓	✓	✓	✓	✓	✓	✓	✓	✓	✓	✓	✓	✓	✓	✓	✓	✓	✓	✓	AK4002B
MOT.B.PERIS.CAUD.FUJO 45 115V 60HZ 26RPM	✓	✓	✓	✓	✓	✓	✓	✓	✓	✓	✓												ME6041D
MOTOR DE BOMBA 115V 60HZ 26RPM												✓	✓	✓	✓	✓	✓	✓	✓	✓	✓	✓	PM6041D
PASADOR DE ÍNDICE	✓	✓	✓	✓	✓	✓	✓	✓	✓	✓	✓	✓	✓	✓	✓	✓	✓	✓	✓	✓	✓	✓	UCFC5AY
PLACA DE INTERRUPTOR ON/OFF	✓	✓	✓	✓	✓	✓	✓	✓	✓	✓	✓	✓	✓	✓	✓	✓	✓	✓	✓	✓	✓	✓	MP6D000
TORNILLOS PARA CUBIERTA	✓	✓	✓	✓	✓	✓	✓	✓	✓	✓	✓	✓	✓	✓	✓	✓	✓	✓	✓	✓	✓	✓	UCCPS0B
TUBO N.1 SANTOPRENE DOSIF.0-100PSI	✓				✓							✓				✓							UCCP201
TUBO N.2 SANTOPRENE DOSIF.0-100PSI		✓	✓			✓	✓						✓	✓			✓	✓					UCCP202
TUBO N.2 SANTOPRENE PERISTAL.0-25PSI					✓	✓		✓	✓	✓						✓	✓		✓	✓	✓	✓	MCCP202
TUBO N.2 TYGOTANE DOSIF.0-100PSI			✓				✓							✓			✓						UCTYG02
TUBO N.3 SANTOPRENE DOSIF.0-25PSI									✓										✓				UCCP203
TUBO N.4 SANTOPRENE DOSIF.0-25PSI										✓										✓			UCCP204
TUBO N.5 SANTOPRENE DOSIF.0-25PSI											✓											✓	UCCP205
TUBO N.5 TYGOTANE P/B.PERISTALT.0-25PSI											✓											✓	UCTYG05
TUBO N.7 SANTOPRENE DOSIF.26-100PSI				✓																		✓	UCCP207
TUERÇAS DE CONEXIÓN 1/4"	✓	✓	✓	✓	✓	✓	✓	✓	✓	✓	✓	✓	✓	✓	✓	✓	✓	✓	✓	✓	✓	✓	MCAK100
VÁLV. CHECK SANTOPRENE 1/4" 100PSI	✓	✓	✓	✓	✓	✓	✓	✓	✓	✓	✓	✓	✓	✓	✓	✓	✓	✓	✓	✓	✓	✓	MCDBINJ
VÁLVULA CHECK 1/4"	✓	✓	✓	✓								✓	✓	✓	✓								UCDBINJ
VENTILADOR BOMBA STENNER	✓	✓	✓	✓	✓	✓	✓	✓	✓	✓	✓	✓	✓	✓	✓	✓	✓	✓	✓	✓	✓	✓	PM6F000

QUIERO COMPRAR

 Ahora tus compras a un clic de distancia, solo inicia sesión y selecciona los equipos que requieras



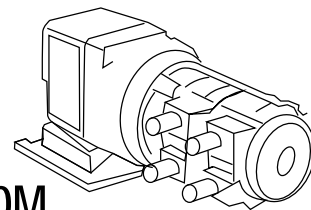
REFACCIONES BOMBAS DOSIFICADORAS PERISTÁLTICAS 85M

REFACCIÓN	85MFH1A2S	85MFH2A2S	85MFH2A2T	85MFH7A2S	85MFL1A2S	85MFL2A2S	85MFL2A2T	85MFL3A2S	85MFL4A2S	85MFL5A2S	85MFL5A2T	85MJH1A2S	85MJH2A2S	85MJH2A2T	85MJH7A2S	85MJL1A2S	85MJL2A2S	85MJL2A2T	85MJL3A2S	85MJL4A2S	85MJL5A2S	85MJL5A2T	CÓDIGO
ARAÑA PARA GUIA DE BOMBA	√	√	√	√	√	√	√	√	√	√	√	√	√	√	√	√	√	√	√	√	√	√	FC5K00D
BOTON DE INTERRUPTOR	√	√	√	√	√	√	√	√	√	√	√	√	√	√	√	√	√	√	√	√	√	√	MP6C000
CAB. QP COMP. #1 - SANTOP. /FERUJ. 1/4" 25PSI	√				√							√					√						QP251-1
CAB. QP COMP. #2 - SANTOP. /FERUJ. 1/4" 25PSI		√				√							√				√						QP252-2
CAB. QP COMP. #5 - SANTOP. /FERUJ. 1/4" 25PSI					√	√	√	√	√	√	√					√	√	√	√	√	√	√	QP255-2
CAB.QP COMP.#1-SANTOP./FERUJ./GOMA/VALV/INVEC.1/4"100PSI	√											√											QP101-1
CAB.QP COMP.#7-SANTOP./FERUJ./GOMA/VALV/INVEC.1/4"100PSI	√	√	√	√								√	√	√	√								QP107-1
CAB. QP #5 TUBO VERSILON /FERULAS 1/4"											√											√	QP25T5-1
CÁMARA VARIABLE	√	√	√	√	√	√	√	√	√	√	√	√	√	√	√	√	√	√	√	√	√	√	UCFC5H0
CARCAZA PARA TUBO	√	√	√	√	√	√	√	√	√	√	√	√	√	√	√	√	√	√	√	√	√	√	QP400-1
CASQUILLO 1/4"	√	√	√	√	√	√	√	√	√	√	√	√	√	√	√	√	√	√	√	√	√	√	UCAK200
CONJ. DE ROD. BOM. DOSIFIC. QP	√	√	√	√	√	√	√	√	√	√	√	√	√	√	√	√	√	√	√	√	√	√	QP500-1
CONTRI CAUD. /EJE CAUD. AJUST.- DOSIFIC.												√	√	√	√	√	√	√	√	√	√	√	FC5040D
CUBIERTA CAB. QP CON COJINETE	√	√	√	√	√	√	√	√	√	√	√	√	√	√	√	√	√	√	√	√	√	√	QP1001
FERRULAS 1/4"	√	√	√	√	√	√	√	√	√	√	√	√	√	√	√	√	√	√	√	√	√	√	MCAK200
FILTRO DE SUC. CON PESA DE 1/4"	√	√	√	√	√	√	√	√	√	√	√	√	√	√	√	√	√	√	√	√	√	√	ST114
INDEX PIN P/B.PERISTALTICA	√	√	√	√	√	√	√	√	√	√	√	√	√	√	√	√	√	√	√	√	√	√	FC5L002
INDEX PLATE POS#10 P/B.PERISTAL.	√	√	√	√	√	√	√	√	√	√	√	√	√	√	√	√	√	√	√	√	√	√	UCFC5ID
INTERRUPTOR ON/OFF	√	√	√	√	√	√	√	√	√	√	√	√	√	√	√	√	√	√	√	√	√	√	PM6E000
JUEGO DE 5 TUBOS #5 VERSILON												√										√	MCTYG05
KIT / REP. CONTROLADOR CAUDAL	√	√	√	√	√	√	√	√	√	√	√	√	√	√	√	√	√	√	√	√	√	√	FSK100
KIT ACC STENNER 100PSI-TUBO7-1/4 UVNEGRA				√											√								HPACK7B
KIT DE CAB. DE BOM #7 QUICK PRO1/4"				√											√								QP107K
KIT DE CABEZAL DE BOM. (0-25PSI)										√											√		QP255K
KIT DE ENGRANES CAUDAL AJUST.												√	√	√	√	√	√	√	√	√	√	√	GSK85FA
KIT DE ENGRANES CAUDAL FIJO	√	√	√	√	√	√	√	√	√	√	√												GSK85F
KIT DE SERV. P/ BOM STENNER #1	√											√											PSKH01
KIT DE SERV. P/ BOM STENNER #7				√											√								PSKH07
MANGUERA SUC./DESC. NEGRA 1/4" 6M	√	√	√	√	√	√	√	√	√	√	√	√	√	√	√	√	√	√	√	√	√	√	AK4002B
MOTOR / BOM CAUD. FIJO 115V 60HZ 44RPM	√	√	√	√	√	√	√	√	√	√	√												ME6081D
MOTOR BOM AJUST. 115V 60HZ 44RPM												√	√	√	√	√	√	√	√	√	√	√	PM6081D
PASADOR DE ÍNDICE	√	√	√	√	√	√	√	√	√	√	√	√	√	√	√	√	√	√	√	√	√	√	UCFC5AY
PLACA DE INTERRUPTOR ON/OFF	√	√	√	√	√	√	√	√	√	√	√	√	√	√	√	√	√	√	√	√	√	√	MP6D000
TORNILLOS PARA CUBIERTA	√	√	√	√	√	√	√	√	√	√	√	√	√	√	√	√	√	√	√	√	√	√	UCCPS0B
TUBO N.1 SANTOPRENE DOSIF.0-100PSI	√				√							√				√							UCCP201
TUBO N.2 SANTOPRENE DOSIF.0-100PSI		√	√			√	√						√	√									UCCP202
TUBO N.2 SANTOPRENE PERISTAL 0-25PSI					√	√		√	√	√					√	√		√	√	√			MCCP202
TUBO N.2 TYGOTANE DOSIF.0-100PSI			√				√							√				√					UCTYG02
TUBO N.3 SANTOPRENE DOSIF.0-25PSI								√										√					UCCP203
TUBO N.4 SANTOPRENE DOSIF.0-25PSI									√										√				UCCP204
TUBO N.5 SANTOPRENE DOSIF.0-25PSI										√										√			UCCP205
TUBO N.5 TYGOTANE P/B. PERISTALTO-25PSI											√											√	UCTYG05
TUBO N.7 SANTOPRENE DOSIF.26-100PSI				√											√								UCCP207
TUERCAS DE CONEX. 1/4" STENNER	√	√	√	√	√	√	√	√	√	√	√	√	√	√	√	√	√	√	√	√	√	√	MCAK100
VÁLV. CHECK 1/4" P/BOM. PERISTAL	√	√	√	√								√	√	√	√								UCDBINJ
VÁLV. CHECK SANTOPRENE 1/4" 100PSI	√	√	√	√	√	√	√	√	√	√	√	√	√	√	√	√	√	√	√	√	√	√	MCDBINJ
VENTILADOR	√	√	√	√	√	√	√	√	√	√	√	√	√	√	√	√	√	√	√	√	√	√	PM6F000



QUIERO COMPRAR

Ahora tus compras a un clic de distancia, solo inicia sesión y selecciona los equipos que requieras



REFACCIONES

BOMBAS DOSIFICADORAS PERISTÁLTICAS 100M

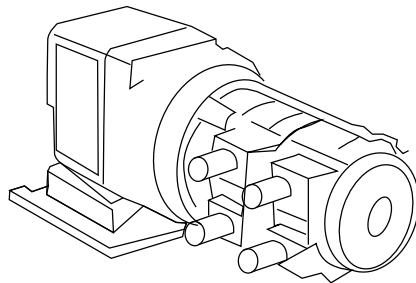
REFACCIÓN	100FH1A2S	100FH2A2S	100FH2A2T	100FL1A2S	100FL2A2S	100FL2A2T	100FL3A2S	100FL4A2S	100FL5A2S	100FL5A2T	100JH1A2S	100JH2A2S	100JH2A2T	100JL1A2S	100JL2A2S	100JL2A2T	100JL3A2S	100JL4A2S	100JL5A2S	100JL5A2T	CÓDIGO
ARAÑA PARA GUIA DE BOMBA	√	√	√	√	√	√	√	√	√	√	√	√	√	√	√	√	√	√	√	√	FC5K00D
BOTÓN DE INTERRUPTOR	√	√	√	√	√	√	√	√	√	√	√	√	√	√	√	√	√	√	√	√	MP6C000
CAB. QP COMP. #1 - SANTOPRE. FER. y GOMA VALV/INyec 1/4" 100PSI	√										√										QP101-1
CAB. INTERNO SANTOPRENE #5 CON FERULAS 1/4" 25PSI									√										√		QPA255-1
CAB. QP #5 TUBO VERSILON CON FERULAS 1/4"										√										√	QP25T5-1
CAB. QP COMP. #1 - SANTOPRENO /FERULAS 1/4" 25PSI	√			√							√			√							QP251-1
CAB. QP COMP. #2 - SANTOPRENO /FERULAS 1/4" 25PSI		√			√							√			√						QP252-2
CÁMARA VARIABLE	√	√	√	√	√	√	√	√	√	√	√	√	√	√	√	√	√	√	√	√	UCFC5H0
CASQUILLO 1/4"	√	√	√	√	√	√	√	√	√	√	√	√	√	√	√	√	√	√	√	√	UCAK200
CONJ. DE RODILLOS BOMBA DOSIFIC. QP	√	√	√	√	√	√	√	√	√	√	√	√	√	√	√	√	√	√	√	√	QP500-1
FERRULAS 1/4"	√	√	√	√	√	√	√	√	√	√	√	√	√	√	√	√	√	√	√	√	MCAK200
FILTRO DE SUCCIÓN CON PESA DE 1/4"	√	√	√	√	√	√	√	√	√	√	√	√	√	√	√	√	√	√	√	√	ST114
INDEX PIN P/B.PERISTALTICA	√	√	√	√	√	√	√	√	√	√	√	√	√	√	√	√	√	√	√	√	FC5L002
INDEX PLATE POS#10 P/B.PERISTALTICA	√	√	√	√	√	√	√	√	√	√	√	√	√	√	√	√	√	√	√	√	UCFC5ID
INTERRUPTOR ON/OFF	√	√	√	√	√	√	√	√	√	√	√	√	√	√	√	√	√	√	√	√	PM6E000
JUEGO DE 5 TUBOS #5 VERSILON										√										√	MCTYG05
KIT DE CABEZAL DE BOMBA (0-25PSI)									√											√	QP255K
KIT DE ENGRANES CAUDAL AJUSTABLE											√	√	√	√	√	√	√	√	√	√	GSK85FA
KIT DE ENGRANES CAUDAL FIJO	√	√	√	√	√	√	√	√	√	√											GSK85F
KIT DE REP. DEL CONTROLADOR DE CAUDAL	√	√	√	√	√	√	√	√	√	√	√	√	√	√	√	√	√	√	√	√	FSK100
KIT DE SERVICIO P/ BOMBA STENNER #1	√										√										PSKH01
MANG. SUC./DESCARGA NEGRA 1/4" 6M	√	√	√	√	√	√	√	√	√	√	√	√	√	√	√	√	√	√	√	√	AK4002B
MOTOR BOMBA AJUST. 115V 60HZ 44RPM											√	√	√	√	√	√	√	√	√	√	PM6081D
PASADOR DE ÍNDICE	√	√	√	√	√	√	√	√	√	√	√	√	√	√	√	√	√	√	√	√	UCFC5AY
PLACA DE INTERRUPTOR ON/OFF	√	√	√	√	√	√	√	√	√	√	√	√	√	√	√	√	√	√	√	√	MP6D000
TUBO N.1 SANTOPRENE DOSIF.0-100PSI	√			√							√			√							UCCP201
TUBO N.2 SANTOPRENE DOSIF.0-100PSI		√	√		√	√						√	√		√	√					UCCP202
TUBO N.2 SANTOPRENE PERISTAL 0-25PSI		√	√		√	√						√	√		√	√					MCCP202
TUBO N.2 TYGOTANE DOSIF.0-100PSI			√			√							√		√						UCTYG02
TUBO N.3 SANTOPRENE DOSIF.0-25PSI							√										√				UCCP203
TUBO N.4 SANTOPRENE DOSIF.0-25PSI								√										√			UCCP204
TUBO N.5 SANTOPRENE DOSIF.0-25PSI									√										√		UCCP205
TUBO N.5 TYGOTANE P/B.PERISTALT.0-25PSI										√										√	UCTYG05
TUERCAS DE CONEXIÓN 1/4" STENNER	√	√	√	√	√	√	√	√	√	√	√	√	√	√	√	√	√	√	√	√	MCAK100
VÁLVULA CHECK 1/4" P/BOMBA PERISTAL	√	√	√								√	√	√								UCDBINJ
VÁLV. CHECK SANTOPRENE 1/4" 100PSI	√	√	√	√	√	√	√	√	√	√	√	√	√	√	√	√	√	√	√	√	MCDBINJ
VENTILADOR	√	√	√	√	√	√	√	√	√	√	√	√	√	√	√	√	√	√	√	√	PM6F000

QUIERO COMPRAR
 Ahora tus compras a un clic de distancia, solo inicia sesión y selecciona los equipos que requieras



BOMBAS DOSIFICADORAS PERISTÁLTICAS 170M

REFACCIÓN	170FH1A2S	170FH2A2S	170FH2AZT	170FL1A2S	170FL2A2S	170FL2AZT	170FL3A2S	170FL4A2S	170FL5A2S	170FL5AZT	170JH1A2S	170JH2A2S	170JH2AZT	170JL1A2S	170JL2A2S	170JL2AZT	170JL3A2S	170JL4A2S	170JL5A2S	170JL5AZT	CÓDIGO
ARAÑA PARA GUIA DE BOMBA	✓	✓	✓	✓	✓	✓	✓	✓	✓	✓	✓	✓	✓	✓	✓	✓	✓	✓	✓	✓	FC5K00D
BOTON DE INTERRUPTOR	✓	✓	✓	✓	✓	✓	✓	✓	✓	✓	✓	✓	✓	✓	✓	✓	✓	✓	✓	✓	MP6C000
CAB. QP COMP. #1 - SANTOPRE. /FERU. 1/4" 25PSI	✓			✓							✓			✓							QP251-1
CAB. QP COMP. #1-SANTOP. FERU./GOMA VALV INYEC.1/4"100PSI	✓										✓										QP101-1
CAB. QP COMP. #2 - SANTOPRE. /FER. 1/4" 25PSI		✓			✓						✓			✓							QP252-2
CABEZAL INT. SANTOPRENE #5 FERULAS 1/4" 25PSI									✓										✓		QPA255-1
CABEZAL QP #5 TUBO VERSILON FERULAS 1/4"										✓										✓	QP25T5-1
CÁMARA VARIABLE	✓	✓	✓	✓	✓	✓	✓	✓	✓	✓	✓	✓	✓	✓	✓	✓	✓	✓	✓	✓	UCFC5H0
CASQUILLO 1/4"	✓	✓	✓	✓	✓	✓	✓	✓	✓	✓	✓	✓	✓	✓	✓	✓	✓	✓	✓	✓	UCAK200
CONJ. DE RODILLOS BOMBA DOSIFIC. QP	✓	✓	✓	✓	✓	✓	✓	✓	✓	✓	✓	✓	✓	✓	✓	✓	✓	✓	✓	✓	QP500-1
FERRULAS 1/4"	✓	✓	✓	✓	✓	✓	✓	✓	✓	✓	✓	✓	✓	✓	✓	✓	✓	✓	✓	✓	MCAK200
FILTRO DE SUCCION CON PESA DE 1/4"	✓	✓	✓	✓	✓	✓	✓	✓	✓	✓	✓	✓	✓	✓	✓	✓	✓	✓	✓	✓	ST114
INDEX PIN P/B.PERISTALTICA	✓	✓	✓	✓	✓	✓	✓	✓	✓	✓	✓	✓	✓	✓	✓	✓	✓	✓	✓	✓	FC5L002
INDEX PLATE POS#10 P/B.PERISTALTICA	✓	✓	✓	✓	✓	✓	✓	✓	✓	✓	✓	✓	✓	✓	✓	✓	✓	✓	✓	✓	UCFC5ID
INTERRUPTOR ON/OFF	✓	✓	✓	✓	✓	✓	✓	✓	✓	✓	✓	✓	✓	✓	✓	✓	✓	✓	✓	✓	PM6E000
JUEGO DE 5 TUBOS #5 VERSILON										✓										✓	MCTYG05
KIT DE CABEZAL DE BOMBA (0-25PSI)									✓											✓	QP255K
KIT DE REP. DEL CONTROLDOR CAUDAL	✓	✓	✓	✓	✓	✓	✓	✓	✓	✓	✓	✓	✓	✓	✓	✓	✓	✓	✓	✓	FSK100
KIT DE SERVICIO P/ BOMBA STENNER #1	✓										✓										PSKH01
MANGUERA SUC./DESC. NEGRA 1/4" 6M	✓	✓	✓	✓	✓	✓	✓	✓	✓	✓	✓	✓	✓	✓	✓	✓	✓	✓	✓	✓	AK4002B
MOTOR / BOM. AJUSTABLE 115V 60HZ 26RPM											✓	✓	✓	✓	✓	✓	✓	✓	✓	✓	PM6041D
PASADOR DE ÍNDICE	✓	✓	✓	✓	✓	✓	✓	✓	✓	✓	✓	✓	✓	✓	✓	✓	✓	✓	✓	✓	UCFC5AY
PLACA DE INTERRUPTOR ON/OFF	✓	✓	✓	✓	✓	✓	✓	✓	✓	✓	✓	✓	✓	✓	✓	✓	✓	✓	✓	✓	MP6D000
TUBO N.1 SANTOPRENE DOSIF.0-100PSI	✓			✓							✓			✓							UCCP201
TUBO N.2 SANTOPRENE DOSIF.0-100PSI		✓	✓		✓	✓					✓	✓		✓	✓						UCCP202
TUBO N.2 SANTOPRENE PERISTAL 0-25PSI					✓	✓					✓	✓		✓	✓						MCCP202
TUBO N.2 TYGOTANE DOSIF.0-100PSI			✓			✓							✓			✓					UCTYG02
TUBO N.3 SANTOPRENE DOSIF.0-25PSI							✓										✓				UCCP203
TUBO N.4 SANTOPRENE DOSIF.0-25PSI								✓										✓			UCCP204
TUBO N.5 SANTOPRENE DOSIF.0-25PSI									✓										✓		UCCP205
TUBO N.5 TYGOTANE P/B.PERISTALT.0-25PSI										✓										✓	UCTYG05
TUERCAS DE CONEXIÓN 1/4" STENNER	✓	✓	✓	✓	✓	✓	✓	✓	✓	✓	✓	✓	✓	✓	✓	✓	✓	✓	✓	✓	MCAK100
VÁLVULA CHECK 1/4" P/BOMBA PERISTAL	✓	✓	✓								✓	✓	✓								UCDBINJ
VÁLVULA CHECK SANTOPRENE 1/4" 100PSI	✓	✓	✓	✓	✓	✓	✓	✓	✓	✓	✓	✓	✓	✓	✓	✓	✓	✓	✓	✓	MCDBINJ
VENTILADOR	✓	✓	✓	✓	✓	✓	✓	✓	✓	✓	✓	✓	✓	✓	✓	✓	✓	✓	✓	✓	PM6F000



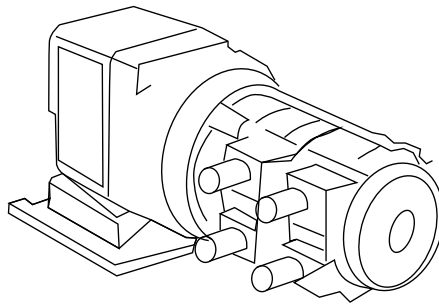
QUIERO COMPRAR

Ahora tus compras a un clic de distancia, solo inicia sesión y selecciona los equipos que requieras

REFACCIONES







BOMBAS DOSIFICADORAS PERISTÁLTICAS

REFACCIÓN	E10FXBA1S	E10FXAB1S	E20FXCA1S	E20FXBA1S	E10FXHA1S	E20FXHA1S	E10VXAA1S	E10VXBA1S	E10VXHA1S	E20VXBA1S	E20VXCA1S	E20VXHA1S	E20PHH71S	E20PHB1S	E10T2CB1S	E10T2C71S	E20T4H71S	E20T4HB1S	S3007AA101N	S3007BA101N	S4FTXAA3011	S4FTXBA3011	CÓDIGO
CAJA DE ENG. Y CUB. DE CAB. AZUL	√	√	√	√	√	√	√	√	√	√	√	√											EC330
CASQUILLO 1/4"	√	√	√	√	√	√	√	√	√	√	√	√											UCAK200
CONJUNTO DE RODILLOS BLANCOS	√	√	√	√			√	√		√	√		√	√	√	√	√	√	√	√			EC350
CONJUNTO DE RODILLOS NEGROS					√	√			√			√											EC351
CUBIERTA CUERPO BOMBA	√	√	√	√	√	√	√	√	√	√	√	√											EC355
FERRULAS 1/4"	√	√	√	√	√	√	√	√	√	√	√	√											MCAK200
FILTRO DE SUC. CON PESA DE 1/4"	√	√	√	√	√	√	√	√	√	√	√	√											ST114
KIT DE ENGRANES EC310	√	√			√		√	√	√														EC310
KIT DE ENGRANES EC320			√	√		√				√	√	√											EC320
MANGUERA SUC. Y DESC. 1/4" BCO.	√	√	√	√	√	√	√	√	√	√	√	√	√	√	√	√	√	√	√	√	√	√	AK4002W
TUBO "A" SANTOPRENE		√					√																EC30A-2
TUBO "B" SANTOPRENE	√							√		√			√	√			√	√	√	√			EC30B-2
TUBO "C" SANTOPRENE			√								√		√	√			√	√					EC30C-2
TUBO "H" SANTOPRENE					√	√			√			√	√	√	√	√	√	√	√	√			EC30H-2
TUBO 0-100 PSI 2 PZS																					√	√	UCCP201
TUBO 0-25 PSI 2 PZS																					√	√	UCCP202
																					√	√	UCCP203
																					√	√	UCCP205
																					√	√	MCCP202
TUBO 0-25 PSI 5 PZS																					√	√	MCCP202
TUBO 25-100 PSI 2 PZS																					√	√	UCCP207
TUBO 7 5 PACK																					√	√	MCCP207
TUBO C 5 PACK													√	√			√	√					EC30C-5
TUBO H 5 PACK													√	√	√	√	√	√	√	√			EC30H-5
TUERCA CONEXIÓN MANGUERA 1/4"	√	√	√	√	√	√	√	√	√	√	√	√											UCAK100
VAL. CHECK SANTOPRENE 1/4" 100PSI	√	√	√	√	√	√	√	√	√	√	√	√	√	√	√	√	√	√	√	√	√	√	MCDBINJ
VALVULA CHECK 1/4"					√	√			√			√	√	√	√	√	√	√	√	√	√	√	UCDBINJ



QUIERO COMPRAR

Ahora tus compras a un clic de distancia, solo inicia sesión y selecciona los equipos que requieras

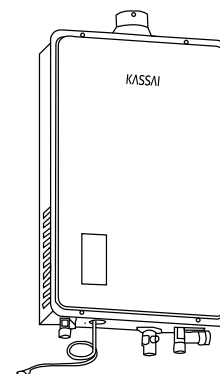
REFACCIÓN	KAS-6N	KAS-6P	KAS-8P	KAS-8N	KAS-10N	KAS-10P	KAS-12N-TF	KAS-12P-TF	CÓDIGO	
SENSOR DE TEMPERATURA KAS 6	√	√							R-KAS6-SEN-TEMP	
TARJETA DE CONTROL PCB KAS 6	√	√							R-KAS6-T-CTRL-PCB	
ELECTROVÁLVULA1 CERCA DE ENTRADA GASKAS6	√	√							R-KAS6-ELECTROVAL1	
INTERCAMBIADOR DE CALOR KAS 6	√	√							R-KAS6-INTERCA-CAL	
TERMOSTATO DE 75°C KAS 6	√	√							R-KAS6-TERMOSTATO	
MICRO SWITCH KAS 6	√	√							R-KAS6-MICROSWITCH	
ELECTROVÁLVULA2 CERCA DEL QUEMADOR KAS6	√	√							R-KAS6-ELECTROVAL2	
COLECTOR VÁLVULAS AGUA-GAS KAS 6 NATURAL	√								R-KAS6N-COLECT-AG	
COLECTOR VÁLVULAS AGUA-GAS KAS 6 PROPANO		√							R-KAS6P-COLECT-AG	
INTERCAMBIADOR DE CALOR KAS 8			√	√					R-KAS8-INTERCA-CAL	
TERMOSTATO DE 75°C KAS 8			√	√					R-KAS8-TERMOSTATO	
COLECTOR VÁLVULAS AGUA-GAS KAS 8 NATURAL			√						R-KAS8N-COLECT-AG	
COLECTOR VÁLVULAS AGUA-GAS KAS 8 PROPANO				√					R-KAS8P-COLECT-AG	
COLECTOR VÁLVULAS AGUA-GAS KAS10 NATURAL					√				R-KAS10N-COLECT-AG	
COLECTOR VÁLVULAS AGUA-GAS KAS10 PROPANO						√			R-KAS10P-COLECT-AG	
DISPLAY KAS 6, KAS 8 Y KAS 10	√	√	√	√	√	√			R-KAS-DISPLAY	
INTERRUPTOR ENCENDIDO KAS6, KAS8 Y KAS10	√	√	√	√	√	√			R-KAS-INTERRUPTOR	
CAJA PORTA BATERÍAS KAS 6, KAS 8, KAS 10	√	√	√	√	√	√			R-KAS-CAJA-BATERIA	
SENSOR DE TEMPERATURA KAS 8 Y KAS 10			√	√	√	√			R-KAS-SEN-TEMP	
TARJETA DE CONTROL PCB KAS 8 Y KAS 10			√	√	√	√			R-KAS-T-CTRL-PCB	
MICRO SWITCH KAS 8 Y KAS 10			√	√	√	√			R-KAS-MICROSWITCH	
MEMBRANA KAS 8 Y KAS 10			√	√	√	√			R-KAS-MEMBRANA	
DISCO PLÁSTICO MEMBRANA KAS 8 Y KAS 10			√	√	√	√			R-KAS-DISCO-MEMBRA	
TORNILLO P. VÁLVULA DE AGUA (KAS8)(KAS10)			√	√	√	√			R-KAS-TORNVALV	
ELECTROVÁLVULA KAS 8 Y KAS 10			√	√	√	√			R-KAS-ELECTROVALV	
INTERCAMBIADOR DE CALOR KAS 10					√	√			R-KAS10-INTERC-CAL	
TERMOSTATO DE 85°C KAS 10					√	√			R-KAS10-TERMOSTATO	
DISPLAY DE CONTROL KAS 12							√	√	R-KAS12-DISPLAY	
TERMOSTATO DE 80°C KAS 12							√	√	R-KAS12-TERMOSTATO	
INTERRUPTOR DE PRESIÓN DE AIRE KAS 12							√	√	R-KAS12-INT-P-AIRE	
TARJETA DE CONTROL PCB KAS 12							√	√	R-KAS12-T-CTRL-PCB	
VENTILADOR KAS 12							√	√	R-KAS12-VENTILADOR	
SENSOR DE TEMPERATURA KAS 12							√	√	R-KAS12-SEN-TEMP	
INTERCAMBIADOR DE CALOR KAS 12							√	√	R-KAS12-INTERC-CAL	
VÁLVULA PROPORCIONAL KAS 12							√	√	R-KAS12-VALV-PROP	
VÁLVULA DE ADMISIÓN DE AGUA KAS 12							√	√	R-KAS12-VA-AD-AGUA	
CABLE DE ALIMENTACIÓN KAS12							√	√	R-KAS12-CABLE-ALIM	
ELECTROVÁLVULA KAS 12							√	√	R-KAS12-ELECTROVAL	
EMPAQUE PAPEL KAS 12							√	√	R-KAS12-EMP-PAPEL	



QUIERO COMPRAR


Ahora tus compras a un clic de distancia, solo inicia sesión y selecciona los equipos que requieras



REFACCIÓN	KASPRO -16N	KASPRO -16P	CÓDIGO
TAPA FRONTAL KASPRO-16	✓	✓	R-KASP16-TPA.FRONT
INTERCAMBIADOR DE CALOR KASPRO-16	✓	✓	R-KASP16-INT.CAL
INTERRUPTOR DE SOBRE TEMPERATURA	✓	✓	R-KASP16-INT.S.TEM
FUSIBLE DE TEMPERATURA	✓	✓	R-KASP16-FUS.TEMP
CONJUNTO DE CÁMARA DE QUEMADOR (LPG/NG)	✓	✓	R-KASP16-CAM.QU.NP
CONJUNTO DE TUBERIA DE GAS (KASPRO-16N)	✓		R-KAP16-C.TUB.GA.N
CONJUNTO DE TUBERIA DE GAS (KASPRO-16P)		✓	R-KAP16-C.TUB.GA.P
CONJUNTO COLECTOR (KASPRO-16N)	✓		R-KASP16-CNJ.COL.N
CONJUNTO COLECTOR (KASPRO-16P)		✓	R-KASP16-CNJ.COL.P
ORING (P16) SENSOR DE FLUJO DE AGUA	✓	✓	R-KASP16-ORING-P16
ELECTRODO DE IGNICIÓN	✓	✓	R-KASP16-ELEC.IGNI
SENSOR DE OXIGENO	✓	✓	R-KASP16-SENS.OXIG
SISTEMA DE IGNICIÓN	✓	✓	R-KASP16-IGNICION
CONTROL TEMPERATURA PCB KASPRO-16	✓	✓	R-KASP16-CTRL.TEMP
ORING (P26) VÁLVULA DE GAS PROPORCIONAL	✓	✓	R-KASP16-ORING-P26
ORING (P18) VÁLVULA DE GAS PROPORCIONAL	✓	✓	R-KASP16-ORING-P18
VÁLVULA PROPORCIONAL DE GAS (GN-GLP)	✓	✓	R-KASP16-VA.PR.GAS
ORING (P24) CONECTOR DE ENTRADA DE GAS	✓	✓	R-KASP16-ORING-P24
CONECTOR DE ENTRADA DE GAS	✓	✓	R-KAP16-CNT.ENT.GA
ORING (P12.5) SALIDA DE AGUA CALIENTE	✓	✓	R-KAP16-ORIN-P12.5
TERMISTOR	✓	✓	R-KASP16-TERMISTOR
ORING (P4) PARA TERMISTOR	✓	✓	R-KASP16-ORING-P4
SENSOR DE FLUJO DE AGUA	✓	✓	R-KASP16-SENS.AGUA
CABLEADO DE CONEXIÓN	✓	✓	R-KAP16-CBLAD.CONE
TRANSFORMADOR	✓	✓	R-KASP16-TRANSF
VÁLVULA CHECK	✓	✓	R-KASP16-VALV.CHEC
MOTOR VENTILADOR	✓	✓	R-KASP16-MOT.VENTI
TARJETA DE CONTROL PCB	✓	✓	R-KASP16-T.CONT.PCB
CABLE DE ALIMENTACIÓN KASPRO-16	✓	✓	R-KASP16-CBL.ALIM
FILTRO PARA AGUA	✓	✓	R-KASP16-FILT.AGUA
VÁLVULA DE ALIVIO	✓	✓	R-KASP16-VALV.ALIV



QUIERO COMPRAR


Ahora tus compras a un clic de distancia, solo inicia sesión y selecciona los equipos que requieras


REFACCIÓN	CÓDIGO	
Ensamble colector con válvula para gas propano	R-TKG-EK429	
Ensamble colector con válvula para gas natural	R-TKG-EK421	
Motor del ventilador	R-TKG-EX02E	
Empaque soporte de la varilla	R-TKG-EKK2W	
Varilla de flama	R-TKG-EX00R	
Varilla del encendedor	R-TKG-EX00S	
Soporte de la varilla	R-TKG-EX00U	
Placa de encendido	R-TKG-EKK1B	
Ensamble intercambiador de calor exterior	R-TKG-EK426	
Valvula para ajustar flujo/sensor de flujo	R-TKG-EK427	
Fusible de corte por sobrecalentamiento	R-TKG-EK333	
Computadora para TKG-25	R-TKG-EK420	
Ensamble colector con válvula para gas natural	R-TKG-EK555	
Empaque soporte de la varilla	R-TKG-EK559	
Varilla de flama con funcion AFR	R-TKG-EK560	
Varilla del encendedor	R-TKG-EK561	
Soporte de la varilla	R-TKG-EK562	
Tapa de la varilla	R-TKG-EK462	
Caja sobrecarga	R-TKG-EK436	
Ensamble intercambiador de calor para TKGU-30 interior	R-TKG-EK605	
Ensamble intercambiador de calor para TKGU-30 exterior	R-TKG-EK606	
Ensamble intercambiador de calor para TKGU-38 interior	R-TKG-EK607	
Ensamble intercambiador de calor para TKGU-38 exterior	R-TKG-EK608	
Fusible de corte por sobrecalentamiento	R-TKG-EX02A	
Computadora para TKGU-30	R-TKG-EK612	
Computadora para TKGU-38	R-TKG-EK613	
Ensamble colector con válvula para gas propano	R-TKG-EK181	
Ensamble colector con válvula para gas natural	R-TKG-EK182	
Motor del ventilador interior	R-TKG-EK109	
Motor del ventilador exterior	R-TKG-EKK25	
Varilla de flama	R-TKG-EK193	
Varilla de encendedor	R-TKG-EKK0F	
Soporte de la varilla	R-TKG-EKK32	
Ensamble intercambiador de calor primario de cobre	R-TKG-EK250	
Válvula para ajustar flujo/sensor de flujo	R-TKG-EK129	
Computadora para TKGHE-38	R-TKG-EK176	





QUIERO COMPRAR

Ahora tus compras a un clic de distancia, solo inicia sesión y selecciona los equipos que requieras




CAJA DE CONTROL QD

REFACCIÓN	HP DE CAJA DE CONTROL			CÓDIGO	
	1/2	3/4	1		
CAPACITOR DE ARRANQUE (250-300 MFD)	√			305207951	
CAPACITOR DE ARRANQUE (86-103 MFD)		√		305207918	
CAPACITOR DE ARRANQUE (105-126 MFD)			√	305207913	
RELEVADOR QD AZUL		√		305101903	





CAJA DE CONTROL INTEGRALES

REFACCIÓN	HP DE CAJA DE CONTROL							CÓDIGO	
	1 - 1.5	2	3	5	7.5	10	15		
CAPACITOR DE ARRANQUE (105-126 MFD)	√	√						305206923	
CAPACITOR DE ARRANQUE (270-324 MFD)				√	√		√	305208919	
CAPACITOR DE ARRANQUE (216-259 MFD)					√	√		305208918	
CAPACITOR DE TRABAJO (10 MFD)	√							305204902	
CAPACITOR DE TRABAJO (20 MFD)		√						305204903	
CAPACITOR DE TRABAJO (35 MFD)						√		305203902	
CAPACITOR DE TRABAJO (40 MFD)				√				305203914	
CAPACITOR DE TRABAJO (45 MFD)			√		√		√	305203909	
BOTÓN RESTABLECEDOR PRINCIPAL (PROT. CONTRA SOBRECARGA) / POSICION IZQ.		√						275411113	
			√					305215915	
				√				275406102	
					√			305214922	
BOTÓN RESTABLECEDOR DE ARRANQUE (PROT. CONTRA SOBRECARGA) / POSICION DER.					√			275411107	
	√							305215917	
		√						305215918	
			√					275411102	
					√			305214903	
RELEVADOR DE ARRANQUE (RELAY)	√	√	√					305213902	
				√	√	√		305213961	

CONECTORES PARA MOTORES

RANGO HP	DESCRIPCIÓN	CÓDIGO	
1/2 - 1.5 HP	CONECTOR PARA MOTOR FRANKLIN DE 4", 48", 2 CABLES	CC42XLPE48	
1/2 - 3 HP	CONECTOR PARA MOTOR FRANKLIN DE 4", 48", 3 CABLES	CCT43X48	
1/2 - 3 HP	CONECTOR PARA MOTOR FRANKLIN DE 4", 48", 3 CABLES TIPO CLAMP	CCA43X48	
5 - 10 HP	CONECTOR PARA MOTOR FRANKLIN DE 4", 100", 3 CABLES	CCT43X100	
5 - 10 HP	CONECTOR PARA MOTOR FRANKLIN DE 4", 100", 3 CABLES TIPO CLAMP	CCA43X100	
5 - 60 HP	CONECTOR PARA MOTOR FRANKLIN DE 6", 8 FT, 3 CABLES	CC6XLPE13P	

OTROS COMPONENTES

HP DE CAJA DE CONTROL	CÓDIGO	
KIT TRANSDUCTOR DE PRESIÓN PARA SUBDRIVE 75, 100 Y 150	223995901	
APARTARRAYOS MONOFÁSICO FRANKLIN 220 VOLTS.	APT 1F	
APARTARRAYOS TRIFÁSICO FRANKLIN	APT	


QUIERO COMPRAR

Ahora tus compras a un clic de distancia, solo inicia sesión y selecciona los equipos que requieras





Franklin Electric REFACCIONES MOTORES FRANKLIN ELECTRIC

REFACCION	MSF4 1/211752	MSF4 1/212302	MSF4 3/412302	MSF4 112302	MSF4 1.512302	MSF4 1/21115	MSF4 1/21230	MSF4 3/41230	MSF4 11115	MSF4 11230	MSF4 1.51230	MSF4 21230	MSF4 33460	MSF4 33230	MSF4 33200	MSF4 31230	MSF4 51230	MSF4 1/23230	MSF4 1/23460	MSF4 3/43230	MSF4 3/43460	MSF4 13230	MSF4 13460	MSF4 1.53230	MSF4 1.53460	MSF4 23230	MSF4 23460	MSF4 53230	MSF4 53460	MSF4 7.53230	MSF4 7.53460	MSF4 103460	CODIGO		
CAMPANA SUPERIOR	✓	✓	✓	✓	✓	✓	✓	✓	✓	✓	✓	✓	✓	✓	✓	✓	✓	✓	✓	✓	✓	✓	✓	✓	✓	✓	✓	✓	✓	✓	✓	✓	✓	305974910	
CAMPANA INFERIOR	✓	✓	✓	✓	✓	✓	✓	✓	✓	✓	✓	✓	✓	✓	✓	✓	✓	✓	✓	✓	✓	✓	✓	✓	✓	✓	✓	✓	✓	✓	✓	✓	✓	305974911	
CAPACITOR SOBRECARGA	✓	✓	✓	✓	✓	✓	✓	✓	✓	✓	✓	✓	✓	✓	✓	✓	✓	✓	✓	✓	✓	✓	✓	✓	✓	✓	✓	✓	✓	✓	✓	✓	✓	305974904	
KIT DE CAMPANAS Y SELLO	✓	✓	✓	✓	✓	✓	✓	✓	✓	✓	✓	✓	✓	✓	✓	✓	✓	✓	✓	✓	✓	✓	✓	✓	✓	✓	✓	✓	✓	✓	✓	✓	✓	305974907	
TORNILLOS	✓	✓	✓	✓	✓	✓	✓	✓	✓	✓	✓	✓	✓	✓	✓	✓	✓	✓	✓	✓	✓	✓	✓	✓	✓	✓	✓	✓	✓	✓	✓	✓	✓	305974908	
	✓	✓	✓	✓	✓	✓	✓	✓	✓	✓	✓	✓	✓	✓	✓	✓	✓	✓	✓	✓	✓	✓	✓	✓	✓	✓	✓	✓	✓	✓	✓	✓	✓	305974909	
	✓	✓	✓	✓	✓	✓	✓	✓	✓	✓	✓	✓	✓	✓	✓	✓	✓	✓	✓	✓	✓	✓	✓	✓	✓	✓	✓	✓	✓	✓	✓	✓	✓	305974906	
	✓	✓	✓	✓	✓	✓	✓	✓	✓	✓	✓	✓	✓	✓	✓	✓	✓	✓	✓	✓	✓	✓	✓	✓	✓	✓	✓	✓	✓	✓	✓	✓	✓	✓	305388901
	✓	✓	✓	✓	✓	✓	✓	✓	✓	✓	✓	✓	✓	✓	✓	✓	✓	✓	✓	✓	✓	✓	✓	✓	✓	✓	✓	✓	✓	✓	✓	✓	✓	305046904	
	✓	✓	✓	✓	✓	✓	✓	✓	✓	✓	✓	✓	✓	✓	✓	✓	✓	✓	✓	✓	✓	✓	✓	✓	✓	✓	✓	✓	✓	✓	✓	✓	✓	305011904	
	✓	✓	✓	✓	✓	✓	✓	✓	✓	✓	✓	✓	✓	✓	✓	✓	✓	✓	✓	✓	✓	✓	✓	✓	✓	✓	✓	✓	✓	✓	✓	✓	✓	✓	305319901
	✓	✓	✓	✓	✓	✓	✓	✓	✓	✓	✓	✓	✓	✓	✓	✓	✓	✓	✓	✓	✓	✓	✓	✓	✓	✓	✓	✓	✓	✓	✓	✓	✓	✓	305011905
	✓	✓	✓	✓	✓	✓	✓	✓	✓	✓	✓	✓	✓	✓	✓	✓	✓	✓	✓	✓	✓	✓	✓	✓	✓	✓	✓	✓	✓	✓	✓	✓	✓	✓	305974912

QUIERO COMPRAR



Ahora tus compras a un clic de distancia, solo inicia sesión y selecciona los equipos que requieras



Franklin Electric

REFACCIONES

MOTORES FRANKLIN ELECTRIC

REFACCIÓN	MSF6 7.51230	MSF6 101230	MSF6 151230	MSF6 7.53230	MSF6 7.53460	MSF6 103230	MSF6 103460	MSF6 153230	MSF6 153460	MSF6 203230	MSF6 203460	MSF6 253230	MSF6 253460	MSF6 303230	MSF6 303460	MSF6 403230/SF	MSF6 403460/SF	MSF6 503230	MSF6 503460/SF	MSF6 603460	MSF8 753460/SF	MSF8 753460HT	MSF8 1003460SF	MSF8 1003460HT	MSF8 1253460	MSF8 1253460HT	MSF8 1503460	MSF8 1503460HT	MSF8 1753460	MSF8 2003460	CÓDIGO			
CAJA DE AJUSTE																✓																	305426007	
CAMPANA INFERIOR																																		305428009
																																		305428029
																																		305426005
																																		305428007
																																		305428026
CAMPANA SUPERIOR																																		305428003
																																		177265905
																																		305428004
																																		305428023
																																		305428025
CAPACITOR SOBRECARGA	✓																																	305388901
CHUMAZERA																																		305428020
CONJUNTO DE EMPUJE																																		305428001
DIAFRAGMA																																		305428010
KIT SELLO PARA MOTOR																																		305428030
																																		305428011
KIT TORNILLOS																																		305428031
SELLO MECÁNICO																																		305428008
TERMINAL	✓																																	305426017
	✓																																	305426011

QUIERO COMPRAR

Ahora tus compras a un clic de distancia, solo inicia sesión y selecciona los equipos que requieras



VENTAJAS DE TIENDA EN LÍNEA VDE

- ✓ Obtenga atractivos descuentos adicionales a los ya existentes
- ✓ Ingrese sus pedidos a cualquier hora del día, los 365 días del año
- ✓ Obtenga servicio más ágil en el trámite de sus pedidos
- ✓ Consulte existencias de nuestro inventario
- ✓ Administre usted mismo sus cotizaciones, pedidos, etc.
- ✓ Consulte guías de embarque y estado de cuenta, descargue sus facturas (pdf, xml), etc.
- ✓ Realice fácilmente y de manera segura el pago de sus facturas

VDE lo invita a registrarse en la tienda en línea, para que aproveche estas y otras ventajas adicionales

Línea directa: 826 268 0828
WhatsApps: 818-091-9667
Email: contacto@vde.com.mx

