

SUPREME
EVO

FLAVIKER

NATURAL LUXURY

SUPREME
EVO

FLAVIKER

MULTIPLE SENSATIONS

La materioteca Flaviker non può rinunciare all'effetto marmo e riscopre i "Classici" a partire da una selezione accuratissima di lastre e venature.

La palette cromatica comprende la luminosità dei bianchi ed il lusso avvolgente dei neri, con l'intervento di nuances neutre e calde che permettono di abbinare Supreme Evo a diverse superfici, in un raffinato esercizio di progettazione creativa.

As a tribute to the timeless beauty of marble, Flaviker is revisiting classic marble surfaces with a collection of meticulously selected slabs and veins. The colour palette ranges from luminous whites through to warm, opulent blacks and includes softer neutral tones that allow Supreme Evo to be combined with different surfaces in a sophisticated exercise in creativity.



NOIR LAURENT



CLASSIC MARQUINIA



GREY AMANI



INVISIBLE SELECT



STATUARIO SUPERIOR



PURE STATUARIO



CALACATTA EXTRA



ANTIQUE WHITE

6 mm

8,5 mm

160x320

120x120

120x280

60x120

80x80

SURFACES AND TECHNICAL INNOVATION



3D tech

La tecnologia 3D Tech consente di applicare differenti materie ceramiche, anche a spessore, in perfetta corrispondenza con la grafica sottostante, realizzata in digitale ad altissima definizione. Un processo produttivo rivoluzionario, che combina la matericità con l'estetica del prodotto, fino ad ottenere superfici dallo straordinario valore sensoriale.

The new 3D Tech technology allows thick layers of various ceramic materials to be applied in perfect alignment with the underlying graphic designs, which are created digitally with extremely high definition. This revolutionary production process combines material and aesthetic effects to create surfaces with extraordinary sensorial appeal.



P. tech

La tecnologia P.TECH migliora la resistenza allo scivolamento, pur mantenendo una piacevole sensazione al tatto. P.TECH è il risultato di un innovativo processo produttivo che coniuga la selezione delle materie prime con le fasi di pressatura, cottura e lavorazione a fine linea. I prodotti P.TECH, R10 ed R11, pur raggiungendo i più elevati coefficienti di attrito, si puliscono facilmente, per questo possono essere utilizzati nei progetti wellness e outdoor, anche in aree pubbliche o commerciali.

The unique P.TECH technology improves slip resistance while maintaining a pleasant tactile sensation. P.TECH is the result of an innovative production process that combines a meticulous selection of raw materials with the pressing, firing and end-of-line processing stages. Despite their high coefficient of friction, R10 and R11 P.TECH products are easy to clean, making them ideal not only for use on indoor floors but also in wellness and outdoor spaces in public or commercial areas.

SUPREME
EVO ANTIQUE WHITE





FLOOR: SUPREME EVO ANTIQUE WHITE 120x120 LUX





FLOOR: SUPREME EVO ANTIQUE WHITE 120x120 LUX, NORDIK WOOD PALACE BEIGE/GOLD 60x60





WALL: REBEL BRASS 60x120

FLOOR: SUPREME EVO ANTIQUE WHITE LUX 60x120

TOP AND WASHBASIN: SUPREME EVO ANTIQUE WHITE LUX 160x320





FLOOR: SUPREME EVO ANTIQUE WHITE ANT. 3D RETT. 120x120



WALL: SUPREME EVO ANTIQUE WHITE SOFT 120x280

FLOOR: SUPREME EVO ANTIQUE WHITE NAT 120x120



WALL: SUPREME EVO OBLIQUE ANTIQUE WHITE LUX 25x120


ANTIQUÉ WHITE LUX 60x120

FLOOR: COZY HAVANA 20x120



SUPREME

EVO NOIR LAURENT



WALL: SUPREME EVO NOIR LAURENT LUX 120x280

FLOOR: SUPREME EVO NOIR LAURENT LUX 120x120





FLOOR SUPREME EVO NOIR LAURENT ANT. 3D RETT. 60x120



WALL: NAVONA BONE VEIN 120x280

SUPREME EVO NOIR LAURENT SOFT 120x280

WASHBASIN AND SHOWER TRAY: NAVONA BONE VEIN 120x280

FLOOR: SUPREME EVO NOIR LAURENT NAT. RETT. 60x120





WALL: SUPREME EVO NOIR LAURENT NAT. RETT 60x120
NORDIK WOOD GOLD 26x200
FLOOR: : NORDIK WOOD GOLD 26x200
TOP: NORDIK WOOD GOLD 26x200





WALL: REBEL WHITE 120x280

FLOOR: REBEL WHITE 80x80

KITCHEN VOLUME: SUPREME EVO NOIR LAURENT LUX 120x280

REBEL BRONZE 120x280



WALL: SUPREME EVO NOIR LAURENT NAT RETT 60x120

REBEL BRASS 60x120

MATITA ALLUMINIO ORO 0,5x120



WALL: FOUR SEASONS STRIP NAT. RETT. 120x280
SUPREME EVO NOIR LAURENT SOFT RETT. 120x280
FLOOR: FOUR SEASONS HONEY NAT. RETT. 20x120





WALL: SUPREME EVO NOIR LAURENT SOFT 120x280
BLUE SAVOY MOON NAT. RETT. 120x280
FLOOR: BLUE SAVOY MOON NAT. RETT. 60x120
WASHBASIN: BLUE SAVOY MOON NAT. RETT. 120x280



SUPREME
EVO INVISIBLE SELECT



FLOOR: SUPREME EVO INVISIBLE SELECT LUX 120x120



FLOOR: SUPREME EVO INVISIBLE SELECT LUX 120x120





FLOOR: SUPREME EVO INVISIBLE SELECT NAT. RETT. 60x120



WALL: SUPREME EVO INVISIBLE SELECT NAT RETT 60x120

MATITA ALLUMINIO ARDESIA 0,5x120

FLOOR: NORDIK STONE GREY 60x120



WALL: SUPREME EVO INVISIBLE SELECT LUX 120x280,
SHELF: COZY BROWN 20x120
FLOOR: HYPER TAUPE 60x120, MOS. 30x30





SUPREME
EVO

CLASSIC MARQUINIA



FLOOR: SUPREME EVO CLASSIC MARQUINIA LUX 120x120

WALL: SUPREME EVO CLASSIC MARQUINIA LUX 120x280



WALL: SUPREME EVO CLASSIC MARQUINIA LUX 60x120

W_ALL WHITE 30x120

FLOOR: SUPREME EVO CLASSIC MARQUINIA LUX RETT 60x120



WALL: SUPREME EVO CLASSIC MARQUINIA SOFT 120x280

CHROME WHITE SOFT 120x280

WASHBASIN TOP: MATERIA NORDIK WOOD GOLD

FLOOR: NORDIK WOOD GOLD 20x120



SUPREME
EVO GREY AMANI



FLOOR: SUPREME EVO GREY AMANI LUX 120x120,
TABLE: MATERIA CLASSIC MARQUINIA LUX 12mm



FLOOR: SUPREME EVO GREY AMANI LUX 120x120

TABLE: MATERIA CLASSIC MARQUINIA LUX 12mm



WALL: SUPREME EVO GREY AMANI NAT RETT 60x120

REBEL LEAD 60x120

FLOOR: COZY HAVANA 20x120



WALL: SUPREME EVO GREY AMANI LUX 120x280

WALL TONES NUTMEG 30x120

FLOOR: SUPREME EVO GREY AMANI LUX 60x120



The background is a light-colored surface with a complex, organic marbled pattern in shades of grey, blue, and white. The pattern resembles natural stone or liquid swirls. In the bottom-left corner, there are several dried cotton buds on thin, brown stems, some in sharp focus and others blurred. The overall aesthetic is clean, modern, and natural.

SUPREME
EVO STATUARIO SUPERIOR



FLOOR: SUPREME EVO STATUARIO SUPERIOR LUX 60x120

Blush

MAKE UP & BEAUTY



WALL: REBEL LEAD 120x280

FLOOR: SUPREME EVO STATUARIO SUPERIOR LUX 60x120





WALL: SUPREME EVO STATUARIO SUPERIOR SOFT 120x280
FLOOR: HYPER TAUPE 120x120
BATH DESIGN-TOP AND WASHBASIN: HYPER TAUPE 120x280



LITTLE TABLES: MATERIA REBEL NIGHT, REBEL SILVER
FLOOR: SUPREME EVO STATUARIO SUPERIOR NAT RETT 120x120

SUPREME
EVO CALACATTA EXTRA





FLOOR: SUPREME EVO CALACATTA EXTRA NAT RETT 80x80



WALL: SUPREME EVO CALACATTA EXTRA LUX RETT 60x120
REBEL BRONZE 60x120 / 120x280
FLOOR: REBEL BRONZE 60x120







WALL: SUPREME EVO CALACATTA EXTRA LUX 120x280

FLOOR: SUPREME EVO CALACATTA EXTRA LUX 120x120



SUPREME
EVO PURE STATUARIO



FLOOR: SUPREME EVO PURE STATUARIO LUX 120x120

TABLE: MATERIA CLASSIC MARQUINIA SOFT



WALL: SUPREME EVO PURE STATUARIO LUX 120x280

RE_TOUR FOG 120x280

FLOOR: NORDIK WOOD GOLD 10x60

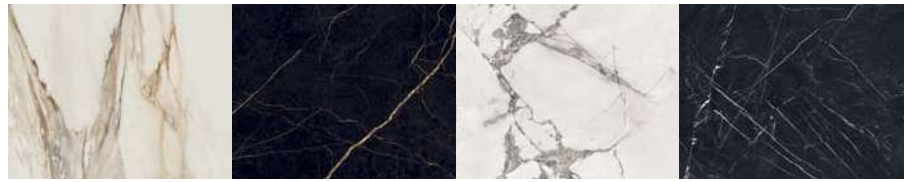




FLOOR: SUPREME EVO PURE STATUARIO NAT RETT 80x80



SUPREME
EVO



ANTIQUE
WHITE

NOIR
LAURENT

INVISIBLE
SELECT

CLASSIC
MARQUINIA

6 mm	160x320 64"x128"	LUX RETT.	•	•	•	•
	160x320 64"x128"	SOFT RETT.	•	•	•	•
	120x280 48"x112"	LUX RETT.	•	•	•	•
	120x280 48"x112"	SOFT RETT.	•	•	•	•
8,5 mm	120x120 48"x48"	LUX RETT.	•	•	•	•
	120x120 48"x48"	NAT. RETT. P. TECH R10 C	•	•	•	•
	120x120 48"x48"	ANT. 3D RETT. 3D TECH	•	•		
	60x120 24"x48"	LUX RETT.	•	•	•	•
	60x120 24"x48"	NAT. RETT. P. TECH R10 C	•	•	•	•
	60x120 24"x48"	ANT. 3D RETT. 3D TECH	•	•		



GREY
AMANI

STATUARIO
SUPERIOR

CALACATTA
EXTRA

PURE
STATUARIO

6 mm	160x320 64"x128"	LUX RETT.	•	•	•	•
	160x320 64"x128"	SOFT RETT.	•	•	•	•
	120x280 48"x112"	LUX RETT.	•	•	•	•
	120x280 48"x112"	SOFT RETT.	•	•		
8,5 mm	120x120 48"x48"	LUX RETT.	•	•	•	•
	120x120 48"x48"	NAT. RETT.	•	•		
	60x120 24"x48"	LUX RETT.	•	•	•	•
	60x120 24"x48"	NAT. RETT.	•	•		
	80x80 32"x32"	LUX RETT.			•	•
	80x80 32"x32"	NAT. RETT.			•	•

SUPREME
EVO

ANTIQUÉ WHITE



6 mm	160x320 *	LUX RETT.	0003532
	160x320 *	SOFT RETT.	0006189
	120x280 **	LUX RETT.	0008710
	120x280 **	SOFT RETT.	0008713
8,5 mm	120x120	LUX RETT.	0003542
	120x120 ***	NAT. RETT. P. TECH R10 C	0005732
	120x120	ANT. 3D RETT. 3D TECH	0012602
	60x120	LUX RETT.	0003544
	60x120 ***	NAT. RETT. P. TECH R10 C	0005737
	60x120	ANT. 3D RETT. 3D TECH	0012604

Disponibile anche Available also			MATERIA.
6 mm	163,5x323 SLAB A	LUX	0003893
6 mm	163,5x323 SLAB B	LUX	0009924
6 mm	163,5x323	SOFT	0006186
12 mm	163,5x323 SLAB A	LUX	0004697
12 mm	163,5x323 SLAB A	SOFT	0004695
12 mm	163,5x323 SLAB B	LUX	0004698
12 mm	163,5x323 SLAB B	SOFT	0004696
20 mm	163,5x323	LUX	0008337
20 mm	163,5x323	SOFT	0008335

* Fino ad esaurimento scorte l'art. verrà consegnato a spessore 7 mm. /
The item will be delivered in a 7 mm thickness while stocks last.

** Fino ad esaurimento scorte l'art. verrà consegnato nel formato 120x278 o 120x270
spessore 6. / The item will be delivered in sizes 120x278 mm or 120x270 mm
(thickness 6 mm) while stocks last.

*** Gli articoli P.TECH verranno forniti ad esaurimento delle scorte di magazzino con
superficie naturale / P.TECH items will be supplied once natural surface stocks have
run out.

SUPREME
EVO

NOIR LAURENT



6 mm	160x320 *	LUX RETT.	0002479
	160x320 *	SOFT RETT.	0006762
	120x280 **	LUX RETT.	0008712
	120x280 **	SOFT RETT.	0008714
8,5 mm	120x120	LUX RETT.	0002508 *
	120x120 ***	NAT. RETT. P. TECH R10 C	0005733
	120x120	ANT. 3D RETT. 3D TECH	0012603
	60x120	LUX RETT.	0002511 *
	60x120 ***	NAT. RETT. P. TECH R10 C	0005738
	60x120	ANT. 3D RETT. 3D TECH	0012605

Disponibile anche Available also		MATERIA.	
6 mm	163,5x323	LUX	0003364
6 mm	163,5x323	SOFT	0006219
12 mm	163,5x323	LUX	0003791
12 mm	163,5x323	SOFT	0006276
20 mm	163,5x323	LUX	0010871
20 mm	163,5x323	SOFT	0008029

* Fino ad esaurimento scorte l'art. verrà consegnato a spessore 7 mm. /
The item will be delivered in a 7 mm thickness while stocks last.

** Fino ad esaurimento scorte l'art. verrà consegnato nel formato 120x278 o 120x270
spessore 6. / The item will be delivered in sizes 120x278 mm or 120x270 mm
(thickness 6 mm) while stocks last.

*** Gli articoli P.TECH verranno forniti ad esaurimento delle scorte di magazzino con
superficie naturale / P.TECH items will be supplied once natural surface stocks have
run out.

SUPREME
EVO

INVISIBLE SELECT



6 mm	160x320 *	LUX RETT.	0004177
	160x320 *	SOFT RETT.	0003847
	120x280 **	LUX RETT.	0008702
	120x280 **	SOFT RETT.	0008113
8,5 mm	120x120	LUX RETT.	0004199
	120x120 ***	NAT. RETT. P. TECH R10 C	0005728
	60x120	LUX RETT.	0004204
	60x120 ***	NAT. RETT. P. TECH R10 C	0005736

Disponibile anche Available also		MATERIA.	
6 mm	163,5x323	LUX	0003889
6 mm	163,5x323	SOFT	0003835
12 mm	163,5x323	LUX	0003789
12 mm	163,5x323	SOFT	0003777
20 mm	163,5x323	SOFT	0007762

* Fino ad esaurimento scorte l'art. verrà consegnato a spessore 7 mm. /
The item will be delivered in a 7 mm thickness while stocks last.

** Fino ad esaurimento scorte l'art. verrà consegnato nel formato 120x278 o 120x270
spessore 6. / The item will be delivered in sizes 120x278 mm or 120x270 mm
(thickness 6 mm) while stocks last.

*** Gli articoli P.TECH verranno forniti ad esaurimento delle scorte di magazzino con
superficie naturale / P.TECH items will be supplied once natural surface stocks have
run out.

CLASSIC MARQUINIA



6 mm	160x320 *	LUX RETT.	0004178
	160x320 *	SOFT RETT.	0003448
	120x280 **	LUX RETT.	0008703
	120x280 **	SOFT RETT.	0008114
8,5 mm	120x120	LUX RETT.	0004200
	120x120 ***	NAT. RETT. P. TECH R10 C	0006755
	60x120	LUX RETT.	0004205
	60x120 ***	NAT. RETT. P. TECH R10 C	0006756

Disponibile anche Available also		MATERIA.	
6 mm	163,5x323	LUX	0003891
6 mm	163,5x323	SOFT	0003856
12 mm	163,5x323 SLAB A	LUX	0003788
12 mm	163,5x323 SLAB A	SOFT	0003776
12 mm	163,5x323 SLAB B	LUX	0003863
12 mm	163,5x323 SLAB B	SOFT	0003866
20 mm	163,5x323	LUX	0006245
20 mm	163,5x323	SOFT	0006248

* Fino ad esaurimento scorte l'art. verrà consegnato a spessore 7 mm. /
The item will be delivered in a 7 mm thickness while stocks last.

** Fino ad esaurimento scorte l'art. verrà consegnato nel formato 120x278 o 120x270
spessore 6. / The item will be delivered in sizes 120x278 mm or 120x270 mm
(thickness 6 mm) while stocks last.

*** Gli articoli P.TECH verranno forniti ad esaurimento delle scorte di magazzino con
superficie naturale / P.TECH items will be supplied once natural surface stocks have
run out.

SUPREME
EVO

GREY AMANI



6 mm	160x320 *	LUX RETT.	0002480
	160x320 *	SOFT RETT.	0006223
	120x280 **	LUX RETT.	0008711
	120x280 **	SOFT RETT.	0008116
8,5 mm	120x120	LUX RETT.	0002509 *
	120x120 ***	NAT. RETT. P. TECH R10 C	0005734
	60x120	LUX RETT.	0002512 *
	60x120 ***	NAT. RETT. P. TECH R10 C	0005739

* Fino ad esaurimento scorte l'art. verrà consegnato a spessore 7 mm. /
The item will be delivered in a 7 mm thickness while stocks last.

** Fino ad esaurimento scorte l'art. verrà consegnato nel formato 120x278 o 120x270
spessore 6. / The item will be delivered in sizes 120x278 mm or 120x270 mm
(thickness 6 mm) while stocks last.

*** Gli articoli P.TECH verranno forniti ad esaurimento delle scorte di magazzino con
superficie naturale / P.TECH items will be supplied once natural surface stocks have
run out.

STATUARIO SUPERIOR



6 mm	160x320 *	LUX RETT.	0004176
	160x320 *	SOFT RETT.	0003846
	120x280 **	LUX RETT.	0008701
	120x280 **	SOFT RETT.	0008705
8,5 mm	120x120	LUX RETT.	0004198
	120x120 ***	NAT. RETT. P. TECH R10 C	0005726
	60x120	LUX RETT.	0004203
	60x120 ***	NAT. RETT. P. TECH R10 C	0005735

Disponibile anche Available also			MATERIA.
6 mm	163,5x323 SLAB A	LUX	0003887
6 mm	163,5x323 SLAB B	LUX	0009923
6 mm	163,5x323	SOFT	0003836
12 mm	163,5x323 SLAB A	LUX	0003786
12 mm	163,5x323 SLAB A	SOFT	0003774
12 mm	163,5x323 SLAB B	LUX	0003861
12 mm	163,5x323 SLAB B	SOFT	0003864
20 mm	163,5x323	LUX	0006243
20 mm	163,5x323	SOFT	0006246

* Fino ad esaurimento scorte l'art. verrà consegnato a spessore 7 mm. /
The item will be delivered in a 7 mm thickness while stocks last.

** Fino ad esaurimento scorte l'art. verrà consegnato nel formato 120x278 o 120x270
spessore 6. / The item will be delivered in sizes 120x278 mm or 120x270 mm
(thickness 6 mm) while stocks last.

*** Gli articoli P.TECH verranno forniti ad esaurimento delle scorte di magazzino con
superficie naturale / P.TECH items will be supplied once natural surface stocks have
run out.

SUPREME
EVO

CALACATTA EXTRA



6 mm	160x320 *	LUX RETT.	000367
	160x320 *	SOFT RETT.	0002751
	120x280	LUX RETT.	0008803
8,5 mm	120x120	LUX RETT.	000385
	60x120 *	LUX RETT.	0008814
	80x80 *	LUX RETT.	0000717
	80x80 *	NAT. RETT.	0000736

Disponibile anche
Available also

MATERIA.

6 mm	163,5x323	LUX	0003353
6 mm	163,5x323	SOFT	0002742
12 mm	163,5x323 SLAB A	LUX	0003787
12 mm	163,5x323 SLAB A	SOFT	0003775
12 mm	163,5x323 SLAB B	LUX	0003862
12 mm	163,5x323 SLAB B	SOFT	0003865
20 mm	163,5x323	LUX	0006244
20 mm	163,5x323	SOFT	0006247

* Fino ad esaurimento scorte l'art. verrà consegnato a spessore 7 mm. /
The item will be delivered in a 7 mm thickness while stocks last.

SUPREME
EVO

PURE STATUARIO

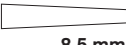




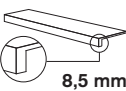

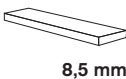


6 mm	160x320 *	LUX RETT.	0000371
	120x280	LUX RETT.	0008804
8,5 mm	120x120	LUX RETT.	0000389
	60x120 *	LUX RETT.	0008815
	80x80 *	LUX RETT.	0000718
	80x80 *	NAT. RETT.	0000739

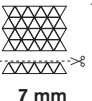


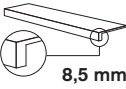
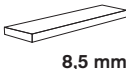
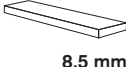
* Fino ad esaurimento scorte l'art. verrà consegnato a spessore 7 mm. /
The item will be delivered in a 7 mm thickness while stocks last.

SUPREME EVO



DECORI E PEZZI SPECIALI DECORS AND SPECIAL TRIMS		ANTIQUE WHITE	INVISIBLE SELECT	NOIR LAURENT	CLASSIC MARQUINA	STATUARIO SUPERIOR	GREY AMANI
 8,5 mm	Oblique 25x120 2 = 0,46 MQ	LUX RETT. 0008866	-	0008865	-	-	-
 8,5 mm	Mosaico Twist 30x30 4	LUX RETT. 0008868	-	0008867	-	-	-
 8,5 mm	Mosaico Triangoli 34x26 5	LUX	-	0002528 *	-	-	0002529 *
 8,5 mm	Triangolo 30 10 = 0,39 MQ	LUX	-	-	-	-	0002515 *
 8,5 mm	Battiscopa 5,5x120 6	NAT RETT. 0005742 LUX RETT. 0004913	0005741	0005743	0006757	0005740	0005744
		ANT. 3D RETT. 0012606	-	0012607	-	-	-
 8,5 mm	Gradone Top 32x120x4,5x2 1	NAT RETT. 0005747 LUX RETT. 0004918	0005746	0005748	0006758	0005745	0005749
		ANT. 3D RETT. 0012608	-	0012609	-	-	-
 8,5 mm	Angolare Top SX 32x120x4,5x2 1	NAT RETT. 0005752 LUX RETT. 0004923	0005751	0005754	0006759	0005750	0005755
		ANT. 3D RETT. 0012610	-	0012611	-	-	-
 8,5 mm	Angolare Top DX 32x120x4,5x2 1	NAT RETT. 0005758 LUX RETT. 0004928	0005757	0005759	0006760	0005756	0005760
		ANT. 3D RETT. 0012612	-	0012613	-	-	-



DECORI E PEZZI SPECIALI DECORS AND SPECIAL TRIMS		PURE STATUARIO	CALACATTA EXTRA
 7 mm	Mosaico Triangoli 34x26 5	LUX 0000996	0000995
 7 mm	Triangolo 30 14 = 0,54 MQ	LUX 0000413	0000412
 8,5 mm	Battiscopa * 5,5x120 6	LUX RETT. 0000871	0000867
 8,5 mm	Gradone Top * 32x120x4,5x2 1	LUX RETT. 0000877	0000873
 8,5 mm	Angolare Top SX * 32x120x4,5x2 1	LUX RETT. 0000883	0000879
 8,5 mm	Angolare Top DX * 32x120x4,5x2 1	LUX RETT. 0000889	0000885

* Fino ad esaurimento scorte l'art. verrà consegnato a spessore 7 mm. / The item will be delivered 7 mm thick until stocks are exhausted.





CARATTERISTICHE TECNICHE TECHNICAL CHARACTERISTICS

GRES PORCELLANATO TUTTA MASSA
FULL BODY PORCELAIN

SUPERFICIE NATURALE CLASSIFICAZIONE SECONDO NORME UNI EN 14411 (ISO 13006) ALLEGATO G-Gruppo UGL
NATURAL SURFACE CLASSIFICATION IN ACCORDANCE WITH UNI EN 14411 (ISO 13006) ANNEX G-Group UGL

PROPRIETÀ FISICO-CHIMICHE PHYSICAL-CHEMICAL PROPERTIES	NORMA NORM	VALORE PRESCRITTO DALLE NORME VALUE PRESCRIBED FROM THE NORMS	* NAT	* NAT P. TECH
LUNGHEZZA E LARGHEZZA DIMENSIONE MEDIA DI OGNI PIASTRELLA LENGTH AND WIDTH OF THE AVERAGE-SIZES TILE	UNI EN ISO 10545/2	± 0,6%	CONFORME ACCORDING TO	
SPESSORE THICKNESS	UNI EN ISO 10545/2	± 5%	CONFORME ACCORDING TO	
RETTILINEARITÀ SPIGOLI WARPAGES OF EDGES	UNI EN ISO 10545/2	± 0,5%	CONFORME ACCORDING TO	
ORTOGONALITÀ WEDGING	UNI EN ISO 10545/2	± 0,6%	CONFORME ACCORDING TO	
PLANARITÀ FLATNESS	UNI EN ISO 10545/2	± 0,5%	CONFORME ACCORDING TO	
ASSORBIMENTO D'ACQUA WATER ABSORPTION	UNI EN ISO 10545/3	E ≤ 0,5%	CONFORME ACCORDING TO	
RESISTENZA ALLA FLESSIONE BENDING STRENGTH	UNI EN ISO 10545/4	≥ 35 N/mm ²	CONFORME ACCORDING TO	
FORZA DI ROTTURA BREAKING STRENGTH	UNI EN ISO 10545/4	≥ 1300 N	CONFORME ACCORDING TO	
RESISTENZA ALL'ABRASIONE PROFONDA DELLE PIASTRELLE NON SMALTATE RESISTANCE TO DEEP ABRASION OF UNGLAZED TILES	UNI EN ISO 10545/6	< 175 mm ³	CONFORME ACCORDING TO	
RESISTENZA AGLI SBALZI TERMICI THERMAL SHOCK RESISTANCE	UNI EN ISO 10545/9	RICHIESTA REQUIRED	RESISTE RESISTS	
RESISTENZA AL GELO FROST RESISTANCE	UNI EN ISO 10545/12	RICHIESTA REQUIRED	INGELIVO FROST PROOF	
RESISTENZA ALL'ATTACCO CHIMICO CHEMICAL RESISTANCE	UNI EN ISO 10545/13	MIN UB	CONFORME ACCORDING TO	
RESISTENZA ALLE MACCHIE RESISTANCE TO STAINING	UNI EN ISO 10545/14	UGL : VALORE DA DICHIARARE UGL : VALUE TO DECLARE	-	
RESISTENZA ALLO SCIVOLAMENTO SLIP RESISTANCE	B.C.R.A. C.A.	μ 0,19 SCIVOLOSITÀ PERICOLOSA - DANGEROUSLY SLIPPERY 0,20 < μ < 0,39 SCIVOLOSITÀ ECCESSIVA - EXCESSIVELY SLIPPERY 0,40 < μ < 0,74 ATTRITO SODDISFACENTE - SATISFACTORY GRIP μ 0,75 ATTRITO ECCELLENTE - EXCELLENT GRIP	>0,40	
	B.C.R.A. G.B.		>0,40	
	ASTM C 1028 (S.C.O.F.)	SLIP RESISTANT (> 0,60)	>0,60 DRY >0,60 WET	
	DIN 51130	IN FUNZIONE DELL'AMBIENTE O DELLA ZONA DI LAVORO BASING ON THE ENVIRONMENT OR THE WORKING AREA	R10	
	DIN 51097	-	A+B	A+B+C
	ANSI A 137-1:2012 (D.C.O.F.)	> 0,42	>0,42	

* Valori medi di produzione / Average production values

VARIAZIONE CROMATICA SHADE VARIATION	V2	 aspetto uniforme uniform appearance V1	 lieve variazione slight variation V2	 moderata variazione moderate variation V3	 forte variazione substantial variation V4
---	----	--	--	--	---

P. tech

FLAVIKER presenta **P.TECH**, la superficie ceramica che coniuga perfettamente morbidezza e resistenza allo scivolamento. La ricerca e gli investimenti continui per migliorare l'estetica e le qualità tecniche del prodotto, hanno portato FLAVIKER a sviluppare la nuovissima tecnologia **P.TECH**, che migliora le performance anti-scivolo dei pavimenti, mantenendo inalterati i valori di resistenza meccanica del gres porcellanato, con una finitura estremamente piacevole al tatto e facile da pulire. **P.TECH** non è un trattamento di superficie, ma è la sintesi di un innovativo processo produttivo che coinvolge la selezione delle materie prime, la fase di pressatura e quella di cottura. Queste superfici, che rispondono positivamente ai parametri di attrito imposti dalle normative più severe AS/NZS 4586:2013 (Australian pendulum test) e BS 7976 - 2:2002 (British pendulum test), si igienizzano con acqua e comuni detergenti, pertanto costituiscono la scelta perfetta anche per i progetti di aree pubbliche o commerciali, comprese le aree outdoor, wellness & hospitality. I prodotti P.TECH per la loro versatilità permettono inoltre di utilizzare la stessa superficie in spazi differenti, ma comunicanti, come ad esempio interni ed esterni, garantendo la massima flessibilità progettuale.

FLAVIKER is presenting **P.TECH**, the ceramic surface that combines a soft touch with slip resistance. Ongoing research and investments aimed at improving the aesthetic and technical qualities of products has enabled Flaviker to develop the innovative **P.TECH** technology, which improves the slip resistance of floors while delivering the renowned mechanical strength of porcelain stoneware and a finish that is both extremely pleasant to the touch and easy to clean. **P.TECH** is not a surface treatment but the result of an innovative production process that combines raw material selection with the pressing and firing phases. These surfaces come up to the strictest standards in terms of coefficient of friction such as the AS/NZS 4586:2013 (Australian pendulum test) and BS 7976 - 2:2002 (British pendulum test) and can be cleaned using water and ordinary cleaning agents, making them the ideal choice for projects in public or commercial areas such as outdoor, wellness and hospitality spaces. P.TECH products are also sufficiently versatile to enable the same surface to be used in different but communicating spaces such as interiors and exteriors, thereby guaranteeing the maximum design flexibility.

IMBALLI / PACKAGING

F.to nominale Nominal size	Finitura Finish	Spessore Thickness	F.to reale (mm) Work size	Imballo Packing	Pz/Scat. Pcs/Box	Mq/Scat. Sqm/Box	Kg/Scat. Kg/Box	Scat./Imb. Box/Packing	Pz Totali Pcs Total	Mq Totali Sqm Total	Kg/Imballo Kg/Packing	Kg Totali Kg Total
160x320 63"x126"	RETT	6	1596,5x3195	Cassa Crate	-	-	-	-	15	76,80	139	1.253
				Cavalletto container Container rack pallet	-	-	-	-	36	184,32	180	2.853
120x280 48"x112"	RETT	6	1194x2800	Cassa Crate	-	-	-	-	20	67,2	95	1.070
				Cavalletto Rack pallet	-	-	-	-	36	121	120	1.874
				Cavalletto container Container rack pallet	-	-	-	-	36	121	140	1.894
120x120 48"x48"	RETT	8,5	1194x1194	Pallet con sponde Pallet with sides	2	2,88	57,60	18	36	51,84	40	1.077
60x120 24"x48"	RETT	8,5	596x1194	Pallet	2	1,44	28,80	30	60	43,20	20	884
80x80 32"x32"	RETT	8,5	797,25x797,25	Pallet	2	1,28	25,60	44	96	61,44	20	1.249

I dati riferiti ai contenuti per scatole ed ai pesi degli imballi sono aggiornate al momento della stampa del catalogo.
The data referred to the content per box and to the packing weight are update at the catalogue printing time.

**Le caratteristiche di superficie e le tonalità dei prodotti ceramici illustrati in questo catalogo sono da ritenersi puramente indicative.
Optical features and color shades of ceramic materials illustrated in this catalogue are to be regarded as mere indications.**

FLAVIKER

BRAND OF ABK GROUP INDUSTRIE CERAMICHE S.P.A.

S.S. 569 per Vignola, 226

41014 Solignano di Castelvetro (Mo) Italy

T +39 (0) 59 9752011

F +39 (0) 59 9752010

flavikerpisa.it

#flaviker

FLAVIKER

WE
ARE **ABK**
GROUP