

Bible Pathway  
Adventures

# LAS DOCE TRIBUS DE ISRAEL

LIBRO DE ACTIVIDADES





## Libro de actividades de las doce tribus de Israel

Todos los derechos reservados. Al comprar este Libro de Actividades, el comprador está autorizado a copiar las hojas de actividades únicamente para uso personal y en el aula, pero no para su reventa comercial. Con la excepción de lo anterior, este Libro de Actividades no puede ser reproducido total o parcialmente de ninguna manera sin el permiso escrito del editor. Se prohíbe subir archivos PDF de Bible Pathway Adventures® a sitios web, redes sociales, aulas virtuales, sitios de almacenamiento personales o de organizaciones (Amazon, Google Drive o Dropbox) y grupos de Facebook. Al descargar este Libro de Actividades, el comprador acepta nuestras condiciones de uso.

Bible Pathway Adventures® es una marca registrada de BPA Publishing Ltd.  
Defenders of the Faith® es una marca registrada de BPA Publishing Ltd.

Autora: Pip Reid

Director Creativo: Curtis Reid

Editor: Aileen Nieto

Para obtener más libros de actividades bíblicas e imprimibles,  
visite nuestro sitio web:

**[www.biblepathwayadventures.com](http://www.biblepathwayadventures.com)**

## ◇ Introducción ◇

¡Sumérjense en una aventura que comenzó hace miles de años! Este libro de actividades de Las doce tribus de Israel les lleva en un viaje a través de la historia de las doce tribus de Israel, desde Jacob (también llamado Israel) y sus doce hijos, hasta la entrada de los israelitas en la Tierra Prometida. En el camino, conocerán pastores y gobernantes, atravesarán desiertos y ríos, presenciarán grandes milagros y aprenderán cómo Yah transformó a Su pueblo en una gran nación.

A través de atractivas hojas de trabajo, mapas, páginas para colorear, acertijos y cuestionarios bíblicos, explorarán la vida de las tribus paso a paso. Seguiremos su historia en el orden en que sucedió: comenzando en la tierra de Canaán, viajando a Egipto con José, escapando de la esclavitud bajo el liderazgo de Moisés, recibiendo el pacto en el Monte Sinaí y, finalmente, cruzando el río Jordán con Josué.

Repleto de referencias bíblicas, perspectivas históricas y actividades prácticas, este libro ayudará a sus niños a descubrir el papel único que cada tribu desempeñó en la historia de Israel. Ya sea en casa, en el aula o en un grupo de estudio, adquirirán una comprensión más profunda de la Biblia mientras se divierten aprendiendo. Bible Pathway Adventures® ayuda a los educadores a enseñar a los niños la fe bíblica de forma divertida y atractiva. Lo hacemos a través de nuestros libros de actividades y actividades imprimibles, todos disponibles en nuestro sitio web: [www.biblepathwayadventures.com](http://www.biblepathwayadventures.com).

***¡La búsqueda de la Verdad es más divertida que la Tradición!***



Vea nuestro  
catálogo en línea  
[AQUÍ](#)

# ❖ Tabla de Contenidos ❖

Introducción.....	3
<b>Jacob y su familia</b>	
Introducción: ¡Tu aventura israelita comienza!.....	9
Hoja de trabajo: ¿Quién fue Jacob? .....	10
Escritura creativa: Jacob lucha con Dios .....	11
Página para colorear: Tu nombre es Israel.....	12
Sopa de letras de la Biblia: Jacob se convierte en Israel.....	13
Hoja de trabajo: La familia de Jacob (Israel) .....	14
Hoja de trabajo: La familia de Jacob.....	15
<b>El viaje de José</b>	
Cuestionario de la Biblia: José, el soñador .....	17
Página para colorear: Los sueños de José .....	18
Hoja de trabajo: Los deberes de un pastor .....	19
Hoja de trabajo del periódico: El Tiempo de Canaán .....	20
Cuestionario de la Biblia: Vendido como esclavo .....	21
Página para colorear: En la cisterna .....	22
Actividad del mapa: Viaje a Egipto.....	23
Hoja de trabajo: Diseña tu propia moneda de plata .....	24
Hoja de trabajo: Empareja los personajes .....	25
Página para colorear: José explica dos sueños (Génesis 40).....	26
Hoja de trabajo: Los sueños del faraón .....	27
Sopa de letras de la Biblia: Los sueños del faraón .....	28
Palabras desordenadas de la Biblia: José asciende al poder .....	29
Dibuja y escribe: José almacena comida .....	30
Hoja de trabajo: Los almacenes del faraón .....	31
Hoja de trabajo: ¡La búsqueda de grano!.....	32
Actividad del mapa: Viajes a Egipto.....	33
Hoja de trabajo: Burros en movimiento.....	34
Manualidad de la Biblia: ¿Espías en Egipto? .....	35
Cuestionario de la Biblia: ¿Espías en Egipto?.....	36
Hoja de trabajo: Una comida especial .....	37
Hoja de trabajo: José pone a prueba a sus hermanos .....	38
Hoja de trabajo: ¿Dónde está la copa de José? .....	39
Actividad de secuenciación de la historia: La copa de plata .....	40

Hoja de trabajo: El secreto de José .....	41
Página para colorear: El faraón .....	42
Hoja de trabajo: ¿José construyó un canal? .....	43
Crucigrama de la Biblia: Israel se muda a Egipto .....	44
Hoja de trabajo: ¡Decodifica los jeroglíficos! .....	45
Hoja de trabajo: La bendición de Jacob.....	46

### Moisés y el éxodo

Hoja de trabajo: Esclavitud en el antiguo Egipto.....	49
Hoja de trabajo: ¿Hebreos esclavos en Egipto?.....	50
Hoja de trabajo: Salvando al bebé Moisés .....	51
Hoja de trabajo: El viaje de Moisés a Madián .....	52
Cuestionario de la Biblia: Moisés en Madián .....	53
Hoja de trabajo: Señales en el monte Horeb.....	54
Palabras desordenadas de la Biblia: Faraón.....	55
Hoja de trabajo: ¡Deja ir a Mi pueblo!.....	56
Hoja de trabajo: Reto de las diez plagas .....	57
Hoja de trabajo: Diez plagas, diez dioses falsos .....	58
Manualidad de la Biblia: Las diez plagas de Egipto .....	59
Hoja de trabajo: La primera Pascua .....	61
Escritura creativa: La primera Pascua .....	62
Aprendamos hebreo: Matzah .....	63
Sopa de letras de la Biblia: Fiesta de los Panes sin Levadura.....	65
Hoja de trabajo: Fiesta de los Panes sin Levadura .....	66
Página para colorear: Éxodo 13:21 .....	67
Cuestionario de la Biblia: El mar Rojo.....	68
Hoja de trabajo: ¿Descubrimiento del mar Rojo? .....	69
Hoja de trabajo: La canción de Moisés .....	70
Acertijo de la Biblia: ¡Dios provee!.....	71
Actividad de secuenciación de la historia: Milagros en Refidim .....	72
Hoja de trabajo: El sabio consejo de Jetro .....	73

### Monte Sinaí y el pacto

Página para colorear: Israel en el monte Sinaí .....	75
Aprendamos hebreo: Shofar .....	76
Hoja de trabajo: Los diez mandamientos .....	78
Sopa de letras de la Biblia: Los diez mandamientos.....	79
Hoja de trabajo: El campamento de Israel .....	80
Hoja de trabajo: Las doce tribus de Israel.....	81

Hoja de trabajo: Las doce tribus de Israel.....	82
Hoja de trabajo: Ordena las doce tribus.....	84
Hoja de trabajo: Las doce tribus de Israel.....	85

## El tabernáculo y el desierto

Crucigrama de la Biblia: El becerro de oro .....	87
Hoja de trabajo: Esperando por Moisés .....	88
Hojas de trabajo: ¿Dónde está el monte Sinaí? .....	89
Hoja de trabajo: Descubriendo el alfabeto paleohebreo .....	91
Hoja de trabajo: ¿Por qué usar tzitzit? .....	92
Página para colorear: El Sabbat.....	93
Sopa de letras de la Biblia: El Sabbat.....	94
Hoja de trabajo: ¿Qué son los Altos Sabbats? .....	95
Hoja de trabajo: ¡Empareja las fiestas! .....	96
Cuestionario de la Biblia: Los Tiempos Designados de la Biblia .....	97
Acertijo de la Biblia: ¿Cuándo comienza Sukkot?.....	98
Cuestionario de la Biblia: Construyendo el tabernáculo.....	99
Hoja de trabajo: Regalos para el tabernáculo .....	100
Manualidad de la Biblia: El tabernáculo.....	101
Hoja de trabajo: El tabernáculo.....	102
Hoja de trabajo: Ofrendas del Tabernáculo .....	103
Hoja de trabajo: Ofrendas tribales .....	104
Hoja de trabajo: Empareja el líder .....	105
Hoja de trabajo: Lugar Santísimo .....	106
Hoja de trabajo: El arca de la alianza .....	107
Página para colorear: ¿Quién llevó el arca?.....	108
Palabras desordenadas de la Biblia: Aarón (el sumo sacerdote) .....	109
Hoja de trabajo: El pectoral del sumo sacerdote .....	110
Hoja de trabajo: Azul de Prusia .....	111
Hoja de trabajo: Espías en Canaán .....	112
Hoja de trabajo: Gigantes en la tierra.....	113
Crucigrama de la Biblia: Coré se rebela .....	114
Hoja de trabajo: Los israelitas que se quejan .....	115
Cuestionario de la Biblia: La vara de Aarón florece .....	116
Hoja de trabajo: La casa de Leví .....	117
Hoja de trabajo: ¿Quién fue Balaam? .....	118
Hoja de trabajo: Infidelidad espiritual .....	119
Hoja de trabajo: ¿Lo sabías? .....	120
Hoja de trabajo: Un líder fiel.....	121

## Josué y la tierra prometida

Hoja de trabajo: Rahab esconde a los espías .....	123
Hoja de trabajo: El río Jordán .....	124
Acertijo de la Biblia: Israel cruza el Jordán .....	125
Aprendamos hebreo: Pesach .....	126
Página para colorear: Sé fuerte y valiente .....	128
Hoja de trabajo: Instrucciones para la batalla .....	129
Hoja de trabajo: El plan de batalla de Dios para Jericó.....	130
Hoja de trabajo: La batalla de Jericó .....	131
Actividad de secuenciación de la historia: La batalla de Jericó.....	132
Hoja de trabajo: La batalla de Hai.....	133
Hoja de trabajo: Josué lee el pacto .....	134
Hojas de trabajo: Los gabaonitas engañan a los israelitas .....	135
Sopa de letras la Biblia: El sol se paró en medio del cielo.....	136
Cuestionario de la Biblia: Ciudades de refugio.....	137
Actividad del mapa: Ciudades de refugio .....	138
Hoja de trabajo: Herencia tribal .....	139
Hoja de trabajo: Altar del testimonio.....	140
Actividad del mapa: La tierra prometida .....	141
Página para colorear: Josué 24:15 .....	142

## Hojas de trabajo de las doce tribus de Israel

Tribu de Rubén.....	144
Tribu de Simeón.....	146
Tribu de Judá.....	148
Tribu de Dan.....	150
Tribu de Neftalí.....	152
Tribu de Gad.....	154
Tribu de Aser .....	156
Tribu de Isacar.....	158
Tribu de Zabulón .....	160
Tribu de Benjamín .....	162
Tribu de Efraín.....	164
Tribu de Manasés.....	166
Tribu de Leví.....	168
Guía de respuestas.....	170
¡Descubra más libros de actividades!.....	183


# ¡TU AVENTURA ISRAELITA COMIENZA!



## Paso 1:

Hace mucho tiempo, en la tierra de Canaán, vivía un líder hebreo llamado Jacob. Tenía dos esposas, Lea y Raquel, y dos concubinas, Bilha y Zilpa. Juntos tuvieron doce hijos: Rubén, Simeón, Leví, Judá, Dan, Neftalí, Gad, Aser, Isacar, Zabulón, José y Benjamín. También tuvieron al menos una hija llamada Dina. Los descendientes de estos doce hijos se convirtieron en las doce tribus de Israel (Génesis 49).

Cada tribu recibió el nombre de un hijo o nieto de Jacob (también llamado Israel). Aunque las tribus formaban una sola nación, cada una era diferente. De hecho, Jacob dio a cada uno de sus hijos una bendición única antes de morir (Génesis 49).



## Paso 2:

Muchos años después, tras la esclavitud de los hebreos en Egipto, Yah escogió a un hombre llamado Moisés para guiarlos fuera de Egipto y de regreso a la tierra de Canaán, la tierra prometida. En su viaje, los hebreos se convirtieron en la gran nación de Israel. Y juntos vivieron muchas aventuras.



## ¿Lo sabías?

Yah cambió el nombre de Jacob a Israel después de que este luchara con un ángel de Dios (Génesis 32:28). Israel significa "luchar con Yah y los hombres, y vencer".



# ¿Quién fue Jacob?

Lee Génesis 25:19-33:20 y 35:1-29. Completa la siguiente hoja de trabajo.

Isaac envió a Jacob a Padan-aram para:

.....

Describe el sueño de Jacob:

.....

Jacob trabajó para:

.....

Jacob tuvo 12 ..... llamados .....

.....

.....

Jacob es más famoso por:

.....

.....

Cinco palabras que describen a Jacob:

1. ....

2. ....

3. ....

4. ....

5. ....





**Lee Génesis 32:22-32. Cuenta con tus propias palabras la historia de Jacob luchando con el desconocido.**



“No se dirá más  
tu nombre Jacob,  
sino Israel”

(Génesis 32:28)



# Jacob se convierte EN ISRAEL



Lee Génesis 32:22-32.

Encuentra y encierra en un círculo las siguientes palabras.

D	E	G	T	O	C	Q	N	D	I	O	S	F	E	V
D	M	N	U	U	I	A	T	A	O	B	M	G	N	Z
J	Z	F	N	A	Q	R	Z	E	U	J	I	Y	C	J
N	E	I	E	A	V	G	K	L	U	D	O	F	A	A
L	D	S	P	R	E	V	A	L	E	C	E	R	J	C
Z	U	Z	F	S	G	E	T	I	D	F	S	C	E	O
M	S	C	N	R	S	O	M	X	K	M	T	O	D	B
X	T	N	H	O	O	F	A	W	X	P	A	J	E	M
P	O	G	O	A	M	Z	I	A	U	U	W	E	L	Z
B	E	C	V	K	V	B	A	B	Z	A	Y	A	M	C
U	S	H	W	Q	X	N	R	R	V	L	H	R	U	M
G	U	T	Q	V	K	E	O	E	S	J	U	V	S	Q
S	Z	B	H	O	M	B	R	E	S	E	N	Q	L	Z
P	E	N	I	E	L	K	U	B	U	Y	A	K	O	S
J	A	B	O	C	N	X	I	S	R	A	E	L	I	B

LUCHA

JACOB

ENCAJE DEL MUSLO

PREVALECER

NOMBRE

COJEAR

JABOC

HOMBRES

PENIEL


ISRAEL

DIOS

ESFORZARSE

# La familia de JACOB

Jacob tuvo dos esposas, Lea y Raquel, y dos concubinas, Bilha y Zilpa.  
Juntos, tuvieron doce hijos. Lee Génesis 29-30, 35 y escribe los  
nombres de sus hijos en la columna correcta.



LEA	RAQUEL	ZILPA	BILHA
.....	.....	.....	.....
.....	.....	.....	.....
.....	.....	.....	.....
.....	.....	.....	.....
.....	.....	.....	.....

# LA FAMILIA DE JACOB

Lee Génesis 29-30 y 35:16-18. Escribe el nombre de un hijo debajo de cada retrato y luego responde las preguntas.



.....



.....

## Preguntas para conversar:

1. ¿Por qué crees que Jacob tenía una familia tan numerosa?
2. ¿Qué desafíos crees que enfrentó su familia?
3. ¿Por qué es importante la familia de Jacob en la Biblia?



# El viaje de José

# José, el SOÑADOR



**Lee Génesis 37:1-11. Responde las siguientes preguntas.**

- 1 ¿Dónde vivía Jacob (Israel)?
- 2 ¿Qué edad tenía José cuando pastoreaba el rebaño con sus hermanos?
- 3 ¿Quiénes eran los hijos con los que José pastoreaba el rebaño?
- 4 ¿Por qué Israel (Jacob) amaba a José más que a sus otros hijos?
- 5 ¿Qué regalo especial le dio Jacob a José?
- 6 ¿Cómo se sintieron los hermanos de José al ver que su padre lo amaba más?
- 7 ¿Qué vio José en su primer sueño?
- 8 ¿Cómo reaccionaron los hermanos de José ante su primer sueño?
- 9 ¿Qué vio José en su segundo sueño?
- 10 ¿Cómo reaccionó Jacob cuando José le contó el segundo sueño?

---

---

---

---

---

---

---

---

---

---

“ He aquí que he soñado  
otro sueño, y he aquí que el  
sol y la luna y once estrellas  
se inclinaban a mí ”

(Génesis 37:9)



# Los deberes de un pastor

En la época de los patriarcas (Abraham, Isaac y Jacob), era común cuidar animales como ovejas y cabras. Las ovejas se utilizaban por su leche, carne y lana, y ser pastor se consideraba un trabajo importante. Los hijos de Isaac y Jacob fueron pastores (Génesis 30:29; 37:12).

Pero la vida de un pastor no era fácil.

Los pastores pasaban la mayor parte del tiempo al aire libre con sus animales, sin importar el clima. Para proteger sus rebaños de animales salvajes y ladrones, solían dormir cerca. En primavera, las ovejas se quedaban cerca del pueblo o campamento para comer pasto. Después de que los agricultores cosechaban el grano, los pastores dejaban que sus rebaños comieran las plantas sobrantes. Cuando se acababa ese alimento, llevaban a los animales a pastar al aire libre.

Por la noche, los pastores llevaban a sus ovejas a los rediles, lugares seguros hechos con muros de piedra o parajes naturales como cuevas. Cada noche, contaban con una vara los animales al entrar y por la mañana al salir a los campos. ¡Algunos rebaños contaban hasta mil ovejas y cabras! Más tarde, cuando los hijos de Jacob se mudaron a Egipto, encontraron un estilo de vida diferente. Los egipcios eran agricultores y no les gustaban los pastores. Pensaban que las ovejas arruinaban sus cosechas y no servían para alimentarse ni para los sacrificios.

1. ¿Por qué ser pastor se consideraba un trabajo importante en tiempos bíblicos?

.....

.....

2. ¿Cómo protegían los pastores a sus rebaños del peligro nocturno?

.....


.....

3. ¿Por qué los egipcios detestaban a los pastores y las ovejas?

.....



Libro del Génesis



# La Crónica de Canaán

GÉNESIS 37

TIERRA DE CANAÁN

UNA PUBLICACIÓN DE HISTORIA DE LA BIBLIA

**Los pastores se portan mal**

.....

.....

.....

.....

.....

.....

## ¡Pelea familiar!



.....

.....

.....

.....

**Lobos vistos cerca del campamento**





# Vendido como ESCLAVO

**Lee Génesis 37:12-24. Responde las siguientes preguntas.**

- 1 ¿A dónde fueron los hermanos de José a cuidar las ovejas de su padre?
- 2 ¿Quién envió a José a ver cómo estaban sus hermanos?
- 3 Cuando José llegó a Siquem, ¿a dónde se enteró de que sus hermanos se habían ido?
- 4 ¿Qué planearon hacer los hermanos de José cuando lo vieron llegar de lejos?
- 5 ¿Cuál de los hermanos sugirió que arrojaran a José a una cisterna (foso) en lugar de matarlo?
- 6 ¿Qué le quitaron los hermanos a José antes de arrojarlo a la cisterna?
- 7 ¿Estaba llena de agua la cisterna donde arrojaron a José?
- 8 ¿Qué decidieron hacer los hermanos con José en lugar de matarlo?
- 9 ¿Cuánta plata recibieron los hermanos por vender a José?
- 10 ¿Quién compró a José a los comerciantes cuando llegaron a Egipto?

\_\_\_\_\_

\_\_\_\_\_

\_\_\_\_\_

\_\_\_\_\_

\_\_\_\_\_

\_\_\_\_\_

\_\_\_\_\_


\_\_\_\_\_

\_\_\_\_\_

\_\_\_\_\_

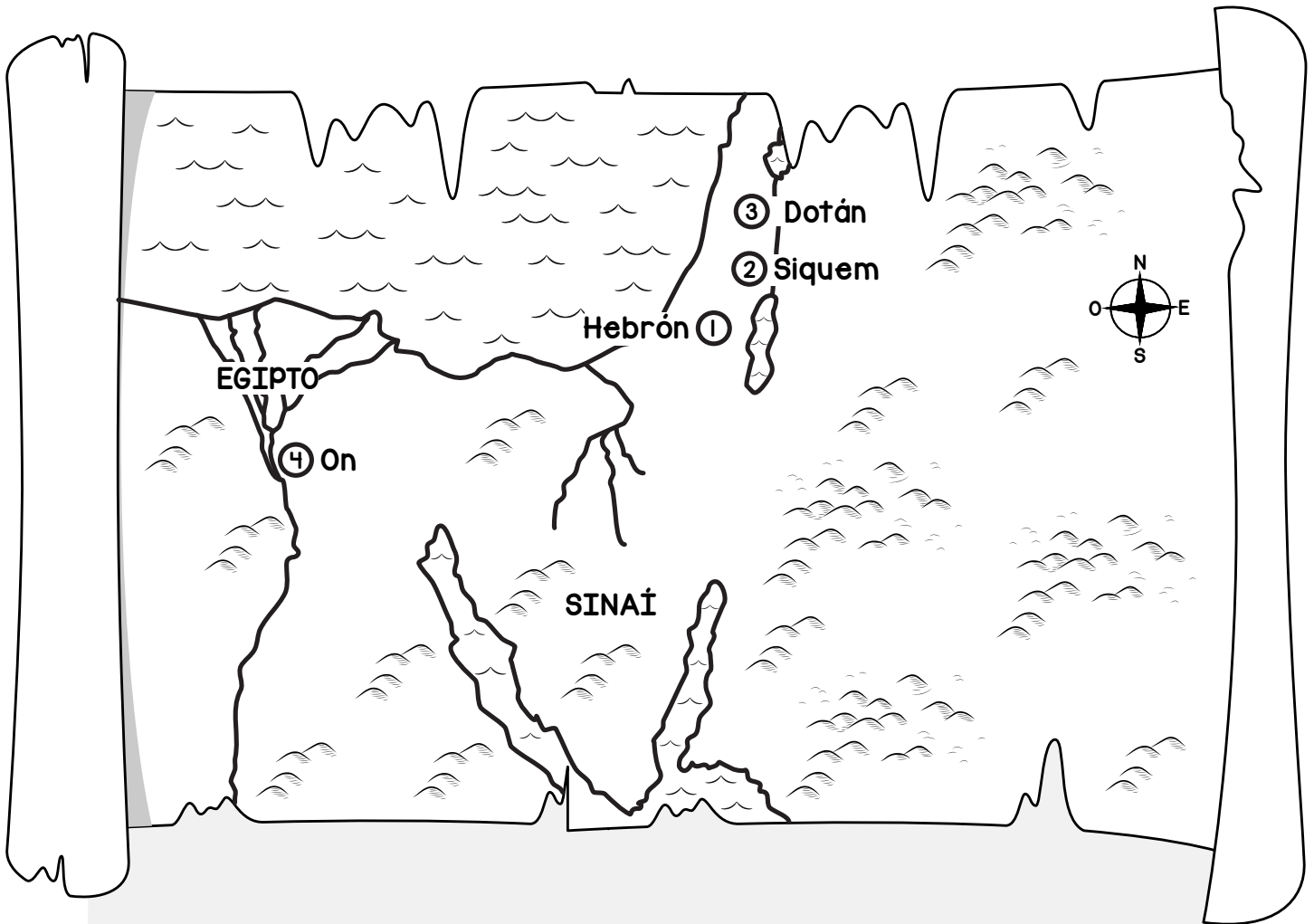
“...y le tomaron y le  
echaron en la cisterna”

(Génesis 37:24)



# Viaje a Egipto

Los hermanos de José lo vendieron como esclavo (Génesis 37:28). Une los puntos para trazar el viaje de José desde Canaán hasta Egipto. Luego, imagina que eres José. Escribe una carta a tu padre, Jacob (Israel), explicándole lo que sucedió en el viaje.



Te escribo desde un lugar lejos de casa... ..

.....

.....

.....

.....

.....


# Diseña tu propia moneda de plata

La plata se usaba a menudo como dinero en el antiguo Oriente Medio. Las primeras monedas se acuñaron en Lidia. Estas se fabricaban con una mezcla de oro y plata llamada electro. El gobierno sellaba las monedas para demostrar su autenticidad y marcar su valor. Posteriormente, la gente de Oriente Medio y Asia utilizaba monedas de plata para comerciar y comprar. En la Biblia, los comerciantes madianitas compraron a José por 20 monedas de plata (Génesis 37:28). Lo llevaron a Egipto y lo vendieron como esclavo a Potifar, uno de los funcionarios del faraón.

Diseña ambas caras de tu moneda en los espacios de abajo. ¡Usa tu imaginación!




¡Colorea al comerciante!



# Empareja los personajes

A continuación se describen acciones de la historia de José trabajando para Potifar. Lee atentamente Génesis 39:1-23. Luego, traza una línea para relacionar cada descripción con el personaje bíblico correcto: José, Potifar o la esposa de Potifar.



Confió en José y lo nombró mayordomo de su casa.

Huyó cuando sintió la tentación de hacer algo malo.

Notó que José era guapo.

Tuvo éxito en todo lo que hizo porque Dios estaba con él.

Se enojó cuando creyó una mentira y metió a alguien en la cárcel.

Dijo una mentira que metió a alguien en problemas.


Bendito por Dios por la presencia de José.

Fue puesto a cargo de todo, tanto en la casa como en el campo.

¿Por qué es importante decir la verdad y cómo demostró José integridad?


“Entonces les dijo José:  
‘¿No son de Dios las  
interpretaciones?  
Contádmelo ahora’”

(Génesis 40:8)



# Los sueños del faraón

El faraón, rey de Egipto, tuvo dos sueños que no entendió. Llamó a José para que le ayudara a explicárselos. Lee Génesis 41:1–36 y escribe los dos sueños del faraón a continuación.



## Responde las siguientes preguntas.

¿Quién no pudo explicar el significado de los sueños del faraón?

.....  
.....  
.....  
.....  
.....  
.....  
.....

¿Quién le habló al faraón de José?

.....  
.....  
.....  
.....  
.....  
.....  
.....

¿Qué le dijo José al faraón que hiciera?

.....  
.....  
.....  
.....  
.....  
.....  
.....

# Los sueños del FARAÓN



Lee Génesis 41:1-52.

Encuentra y encierra en un círculo las siguientes palabras.

F N I N X L S G Y Q Z U O S H  
R A Q P S I P N B Y U F R S A  
R S R S X A R J G T E V I J M  
O L U A A J F P R C K U L O B  
L A H F Ó B Z D A V R A L S R  
J H L H I N I Z N S S P A É E  
Q D F L E C E O O H I T D V D  
B J I Y T A I F S B E D E H Z  
E N L L L Z S E E C T D L I F  
G L H A M B R U N A E H R A E  
I B X L E Y Z U B T H P Í P T  
P Z C E B E D Q B A E B O G N  
T J R L A C L H P F Q G P S R  
O G G Y F E S S T S U E Ñ O L  
N A U T O R I D A D M R H H O

GRANO

EGIPTO

SIETE

ORILLA DEL RÍO

FARAÓN

AUTORIDAD

JOSÉ

HAMBRE

SUEÑO

SUFICIENTE

HAMBRUNA

SABIOS

Gracias a que José ayudó al faraón a comprender sus dos sueños, ascendió al poder en Egipto. Descifra las palabras para saber cómo el faraón recompensó a José.



aionll ed seoll .....

epasso .....

nloi fion .....

vsotdi .....

aecnad ed roo .....

mmorioatni .....

rroac .....

Eigopt .....

\* Lee la historia del ascenso de José al poder en Génesis 41:37-45 (RV1960).

# Dibuja y escribe

## José almacena comida

Durante siete años, José se preparó para la hambruna. Recolectó alimentos durante los años de abundancia y los almacenó en ciudades de todo Egipto. José se aseguró de que hubiera suficiente grano para alimentar al pueblo cuando llegara la hambruna.

Lee Génesis 41:1-57 y responde las siguientes preguntas.



**1** ¿Por qué se preparó José para la hambruna?

.....

.....

**2** ¿Cómo organizó José el almacenamiento del grano para protegerlo?

.....

.....

**3** Tras el inicio de la hambruna, ¿qué hizo José por los egipcios y los extranjeros?

.....

.....

# TRIBU DE ZABULÓN



## Historia tribal

La tribu de Zabulón recibió su nombre de Zabulón, décimo hijo de Jacob y sexto hijo de Lea. En Génesis 49:13, Jacob bendijo a Zabulón diciendo: "Zabulón en puertos de mar habitará; será para puerto de naves". Durante la travesía de los israelitas por el desierto, la tribu de Zabulón acampó al este del tabernáculo, cerca de las tribus de Judá e Isacar. Eran una tribu fuerte con 57,400 hombres en edad de combate (Números 1:31).

Cuando los israelitas entraron en la tierra prometida, Zabulón recibió tierras en la parte norte de Canaán, entre el mar de Galilea y el mar Mediterráneo. Aunque sus tierras no tocaban el mar, estaban cerca de importantes rutas comerciales y puertos concurridos. Su tierra era buena para la agricultura y las colinas eran ideales para la viticultura. En Jueces 4-5, se unieron a Débora y Barac para luchar contra Sísara. En Jueces 6, ayudaron a Gedeón a luchar contra los madianitas. Más tarde, se unieron a David en Hebrón y fueron elogiados como guerreros valientes y leales. El profeta Isaías dijo que la tierra de Zabulón vería una gran luz (Isaías 9:1). Esto se cumplió cuando Yeshua comenzó Su ministerio en Galilea, que formaba parte de la tierra de Zabulón.



## Responde las preguntas.

1. ¿Qué bendición le dio Jacob a Zabulón?

.....

2. ¿Dónde vivía la tribu de Zabulón?

.....

3. ¿Cómo ayudó la tribu de Zabulón a David?

.....

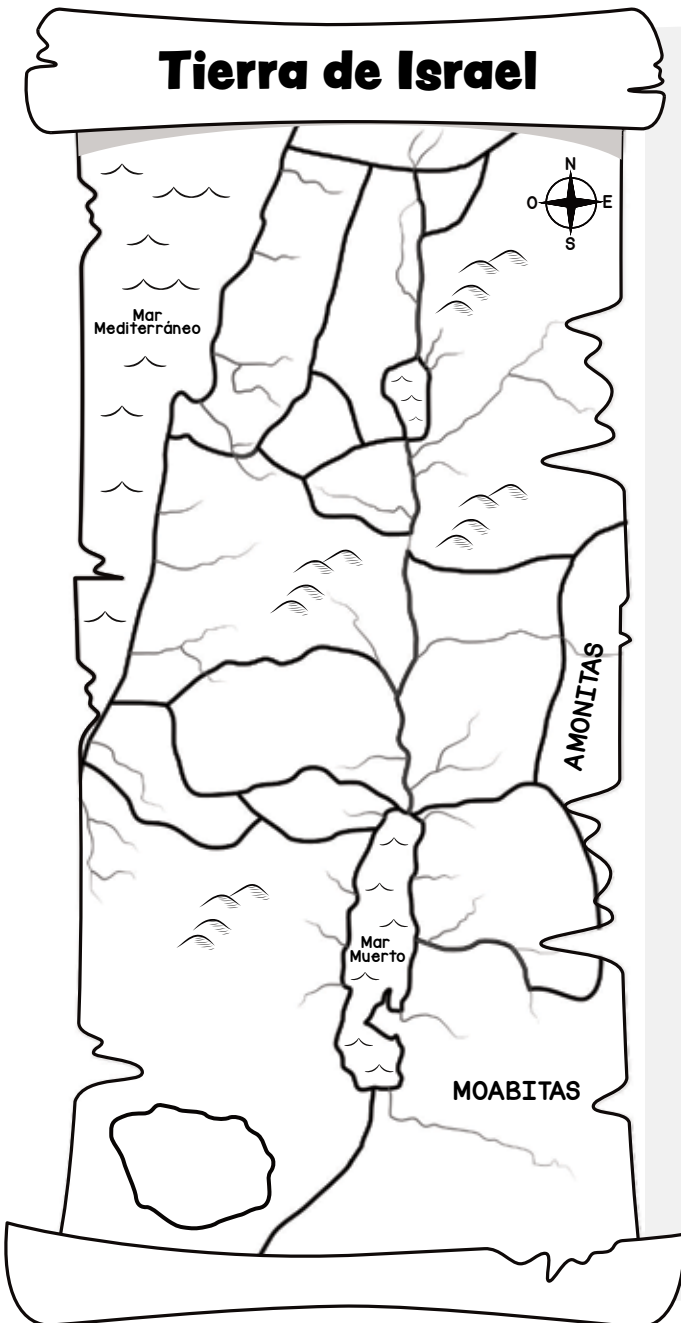
4. ¿Qué relación tiene la tierra de Zabulón con el ministerio de Yeshua?

.....

# ¿DONDE VIVIÓ LA TRIBU DE ZABULÓN?

Lee Josué 19:10-16 para saber cómo se le dio a Zabulón tierras en las colinas del norte de Canaán.

## Tierra de Israel



## Instrucciones:

1. Sombrea la tierra de Zabulón en tu mapa con azul claro.
2. Dibuja un barco o un ancla para mostrar el vínculo de la tribu con el comercio y el mar.
3. Nombra tres tribus que rodean la tierra de Zabulón.
4. ¿Cómo pudo la ubicación de Zabulón haberles ayudado a comerciar con otros lugares?

.....

.....

.....

## ¿Lo sabías?

La tribu de Zabulón envió guerreros hábiles para apoyar a David en Hebrón, pero también ayudaron con alimentos. Parientes de Zabulón y tribus cercanas aportaron provisiones como higos, pasas, vino, aceite, ganado y ovejas para alimentar al ejército de David (1 Crónicas 12:38-40).

# ¡Descubra más Libros de Actividades!



Disponibles para comprar en [www.biblepathwayadventures.com](http://www.biblepathwayadventures.com)

## ¡DESCARGA INSTANTÁNEA!

- Libro de Actividades de las Fiestas de Otoño
- Libro de actividades de las 12 tribus de Israel para Principiantes
- Libro de Actividades Festivos de Primavera para Principiantes
- Libro de Actividades de las Fiestas de la Primavera
- Viajero del tiempo - Volumen 1
- Viajero del tiempo - Volumen 2
- Viajero del tiempo - Volumen 3
- Libro de Actividades de la Porción Semanal de la Torá

