



بایسکل سواری

مصوُن

در بریتانیا

راهنمای جیبی





درک قوانین برای بایسکل سواران می تواند سخت باشد، به خصوص اگر شما تازه وارد کشور هستید.

این کتاب دارای معلومات ابتدایی است که شما برای مصون نگه داشتن در جاده های بریتانیا نیاز دارید.

ما موضوعات ذیل را بحث خواهیم کرد:

شما و بایسکل شما

بایسکل سواری مصون

بایسکل سواری در جاده ها

بایسکل سواری در راه های بس

عبور از جاده

چهار راهی های جاده

میدان ها

چارغ های ترافیک

موقعیت یابی سرک

علامت ترافیکی

تماس های مفید

این معلومات از قانون شاهراه بریتانیا گرفته شده و ساده شده است. برای جزئیات بیشتر،
مراجعه کنید



شما و بایسکل شما

مهم است که شما و بایسکل شما مصون باشید تا در جاده بایسکل سواری کنید مطمئن شوید که قوانین این رساله را درک کرده اید، آنها به شما کمک می کنند تا مصون باشید.

شما باید:

مطمئن شوید که بریک های شما کار می کنند و تایر های شما هوا دارد.

در شب به چراغ های جلو و عقب، یک بازتابنده سرخ رنگ در پشت بایسکل و بازتابنده های پایدل کهربایی نیاز دارید.

لباس های قابل مشاهده و تجهیزات ایمنی بپوشید.



بایسکل سواری مصون



هر دو دست را روی دسته نگه دارید مگر در هنگام اشاره دادن.

از نزدیک پشت وسایل نقلیه یا سایر کاربران جاده سوار نشوید.

چیزی که تعادل شما را تحت تاثیر قرار می دهد یا ممکن است در چرخ ها یا زنجیر شما گره بخورد حمل نکنید.

در جاده های باریک یا مزدحم یک نفره سوار شوید.

می توانید دو نفر را در کنار هم در جاده های آرام سوار کنید.

مراقب سایر کاربران جاده باشید. در صورت لزوم از زنگ یا فریاد زدن برای آگاه کردن دیگران از خود استفاده کنید.

همیشه قبل از دورخوردن اشارات واضح بدهید.



بایسکل سواری مصون

ادامه...

همیشه به دنبال خطرات احتمالی مانند وسایل نقلیه پارک شده و سوراخ ها روی جاده باشید.

هنگام عبور از موتورها پارک شده فضای کافی در اختیارتان قرار دهید.

مراقب عابران پیاده باشید که به داخل جاده می آیند.

مواظب ترافیک عقب خود باشید.

شما باید از همه علائم راهنمایی و رانندگی و چراغ راهنمایی اطاعت کنید .

وقتی چراغ راهنمایی سرخ است از خط توقف عبور نکنید.



شما نباید روی یک پیاده رو
بایسکل سواری کنید.

بایسکل سواری در جاده ها

اگر مسیرهای بایسکل سواری، ایستگاه‌ها و خطوط پیشرفته و گذرگاه‌های توکان وجود دارد، باید در صورت امکان از آنها استفاده کنید .

همچنین مسیرهای بایسکل سواری وجود دارد که باید از آنها استفاده کنید، اگر با عابران پیاده مشترک است، در کنار بایسکل سواران بمانید.

خطوط بایسکل سواری با یک خط سفید مشخص می شوند، سعی کنید در مسیر خود بمانید اما اگر نیاز به ترک خط و استفاده از سیگنال های دستی دارید، همیشه به پشت سر خود نگاه کنید.

همیشه آماده باشید تا سرعت خود را کم کنید و در صورت لزوم توقف کنید



بایسکل سواری در راه های بس

معمولاً می توانید در خطوط بس بایسکل سواری کنید (علامات را چگ کنید) .

مراقب سبقت گرفتن از بس باشید.

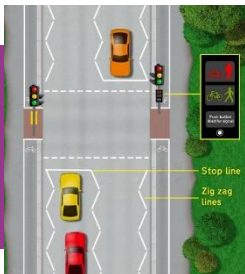
وقتی بس در ایستگاه است، هرگز بین پیاده رو و بس بایسکل سواری نکنید

مراقب افرادی باشید که در بس سوار و پیاده می شوند.



عبور از جاده

شما باید در تمام انواع گذرگاه ها به جز گذرگاه های توکان و گذرگاه های فقط بایسکل سواری پیاده روی کنید.



قبل از عبور از گذرگاه های مجاز، باید منتظر بمانید تا علامت سبز داده شود.

چهار راهی های جاده

در سمت چپ

مراقب وسایل نقلیه ای باشید که جلوی شما بیرون می آیند یا به یک جاده فرعی دور میخورند

بین پیاده رو و وسیله نقلیه ای که علامت می دهد یا سرعت خود را برای گردش به سمت چپ کاهش نمی دهد، سوار نشوید

اگر در حال چرخش هستید، به یاد داشته باشید که قبل از چرخش از علامت دست خود استفاده کنید - بازوی چپ مستقیماً به بیرون.

هرگز از داخل یک وسیله نقلیه طولانی در یک تقاطع پا نگذارید یا به سمت بالا حرکت نکنید.

قانون شاهراه: قواعد جدید در چهار راهی ها

رانندگان نباید راه بایسکل سواران را بند کند قبل از قبل زمانی که بسوی چهار راهی یا خارج از چهار راهی دور می خورند یا مسیر یا خطوط را تغییر میدهند



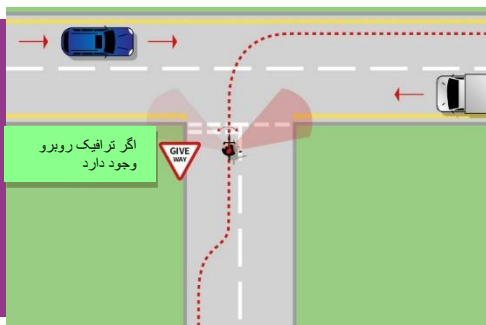
چهار راهی های جاده در سمت راست

هرگز از داخل یک وسیله نقلیه طولانی در یک چهارراهی پا نگذارید
یا به سمت بالا حرکت نکنید.

در صورت مصون بودن، با دست راست خود علامت دهید و به سمت
مرکز جاده حرکت کنید.

توقف کنید و منتظر بمانید تا فضایی در ترافیک در سراسر جاده به
محل چهار راهی شما حرکت کند.

ممکن است پیاده شدن از بایسکل و پیاده روی در جاده مصون تر باشد.



میدان ها

راه رفتن در اطراف دوربرگردان روی سنگفرش یا حاشیه مشکل ندارد.

خطی را که باید در آن باشید دنبال کنید و هنگام سوار شدن در اطراف دوربرگردان، علامت‌های دستی واضح بدهید .

مراقب وسایل نقلیه ای باشید که از جلوی شما عبور می کنند تا از میدان خارج شوند یا به آن بپیوندند.

بسیار مراقب وسایل نقلیه طولانی مانند لاری ها باشید که برای چرخش در دوربرگردان ها و در چهارراهی ها به فضای بیشتری نیاز دارند.

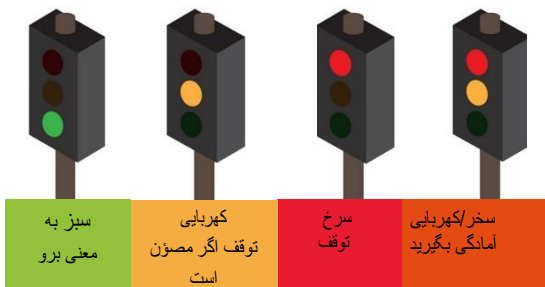
به یاد داشته باشید که وسایل نقلیه بزرگ ممکن است نتوانند شما را ببینند .

وارد میدان در جهت عقربه های ساعت شوید
و آن را به سمت چپ و اطراف دنبال کنید.

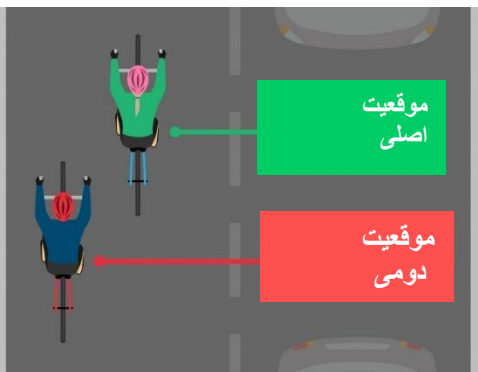


عکس توسط الکساندر اسکوالسکی

چراغ های ترافیک



موقعیت یابی جاده



سواری در مرکز خط دید را بهبود می بخشد. این بهترین گزینه برای جلوگیری از گذرگاه های ناایمن است، به ویژه در جاده های شهری کندتر

سوار شدن بیشتر به بیرون (مثلاً 1 متر) از ایجاد توری/آوار به شما کمک بیشتری می کند فضای مانور می دهد. یک گزینه خوب برای جاده های سریعتر

علامات ترافیکی

مسیر برای بایسکل ها در جاده‌های اصلی
توصیه می‌شود



مسیر صرف برای بایسکل ها

مسیر مشترک برای بایسکل
و پیاده روی



مسیر مجزا برای بایسکل و
پیاده روی



یکی از راه‌های وسایل
نقلیه، بایسکل
می‌توانند در هر دو
جهت حرکت کنند



انتهای خط بایسکل، خط یا مسیر

علامات ترافیکی

ادامه...

بس ها، تکسی و بایسکل مجز است

Except
buses and
cycles

هر چیزی در مثلث سرخ یک هشدار است



مسیر بایسکل در جلو



توقف کنید و منتظر بمانید تا ترافیک عبور کند

هر چیزی در یک دایره به معنای انجام ندهید

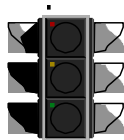


بایسکل سواری

نکنید عدم ورود



اسطوره شکنان باسکل سواری



وقتی چراغ‌های راهنمایی قرمز هستند، **نباید** از خط توقف عبور کنید. برخی از چهارراهی‌ها دارای یک خط توقف پیشرفته هستند که به شما امکان می‌دهد منتظر بمانید و جلوتر از سایر ترافیک‌ها قرار بگیرید.

هرگز بیش از دو نفر پشت سر هم سوار نشوید، و در جاده‌های باریک یا مزدحم و هنگام سواری در پیچ‌های دور به صورت انفرادی سوار شوید. به نیازهای سایر کاربران جاده توجه کنید.

شما **نباید** روی یک پیاده‌رو دوچرخه سواری کنید

در شب چراغ شما چراغ‌های سفید جلو و عقب سرخ روشن داشته باشد. همچنین باید دارای یک بازتابنده سرخ رنگ در عقب باشد

هرگز مسافر حمل نکنید، مگر اینکه بایبیسکل شما برای حمل مسافر ساخته شده باشد یا سازگار باشد

شما از همه علائم راهنمایی و رانندگی و چراغ راهنمایی ترافیکی اطاعت کنید

هرگز زمانی که تحت تأثیر نوشیدنی یا مواد مخدر، از جمله دوا هستید، سوار نشوید



آیا می دانستید بایسکل سواری بین غروب و طلوع آفتاب
بدون چراغ بایسکل غیرقانونی است؟

مصوّن باشید، دیده شود!



پارکینگ بایسکل هال، ترمیمات، فروشات
بایسکل و مارکیت
(Hull Cycle Parking, Repairs, Bike
Sales & Hire)
Trinity Market
07869 680 943

سایکل پوهنتون هال
ترمیمات و استخدام بایسکل
(Hull University Cycle Repairs &
Bike Hire)
The Bike Hub
01482 465 703

بایسکل سواری را در هال یاد بگیرید
Rusty Riders Cycle Training
01482 218753

ترمیمات بایسکل

Cottingham, Scunthorpe, Grimsby
info@r-evolution.org.uk
01482 844 422

اعتمادسازی و سواری های هدایت شده
مصونیت راه – سواری ایست
01482 395610

معلومات در مورد بایسکل سواری مصون
[www.eastridingroadsafety.co.uk/
cyclists](http://www.eastridingroadsafety.co.uk/cyclists)

تمویل شده از



North
Lincolnshire
Council

